

# 五年財務資料摘要

(附註1)

經重列

2014 2013 2012 2011 2010  
港幣千元 港幣千元 港幣千元 港幣千元 港幣千元

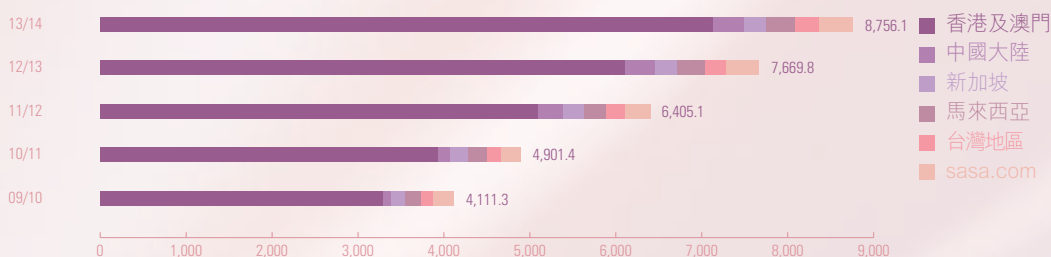
## 綜合收益表

營業額	8,756,105	7,669,798	6,405,121	4,901,364	4,111,345
毛利	4,072,987	3,558,344	2,896,681	2,211,880	1,814,864
毛利率	46.5%	46.4%	45.2%	45.1%	44.1%
經營溢利	1,113,506	987,169	828,374	608,267	459,324
年內溢利	935,235	825,634	689,709	509,270	381,887
純利率	10.7%	10.8%	10.8%	10.4%	9.3%

## 營業額

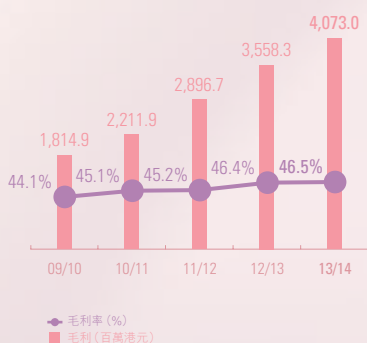
(百萬港元)

年均複合增長率<sup>▲</sup>: 19.4%

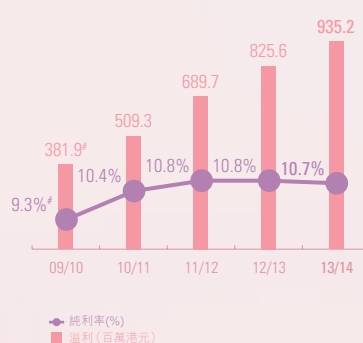


▲ 過去五年的年均複合增長率

## 毛利及毛利率



## 溢利及純利率



<sup>#</sup> 經重列



(附註1)

經重列

2014 2013 2012 2011 2010  
港幣千元 港幣千元 港幣千元 港幣千元 港幣千元

### 綜合財務狀況表

總資產	3,237,427	2,797,241	2,466,500	1,876,511	1,569,485
總負債	(912,298)	(821,767)	(835,676)	(523,818)	(384,711)
淨資產	2,325,129	1,975,474	1,630,824	1,352,693	1,184,774
<b>權益</b>					
股本	284,306	282,691	281,467	280,253	139,131
儲備	2,040,823	1,692,783	1,349,357	1,072,440	1,045,643
權益總額	2,325,129	1,975,474	1,630,824	1,352,693	1,184,774

### 綜合現金流量表

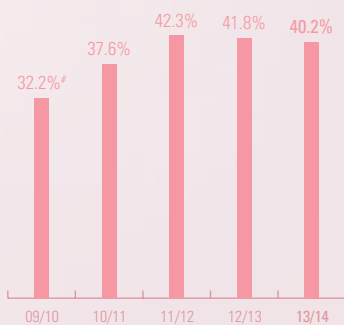
經營業務產生之現金淨額	1,021,080	846,245	639,477	443,103	414,655
-------------	-----------	---------	---------	---------	---------

### 股份資料及主要比率

每股基本盈利(港仙)(附註2)	33.0	29.3	24.6	18.2	13.8
每股攤薄盈利(港仙)(附註2)	32.9	29.2	24.4	18.1	13.7
股本回報	40.2%	41.8%	42.3%	37.6%	32.2%

#### 股本回報

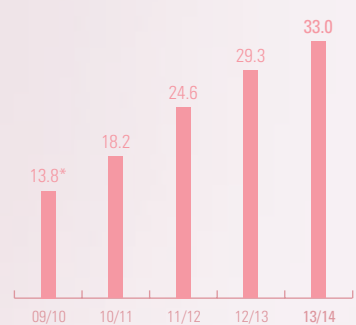
(%)



\* 經重列

#### 每股基本盈利

(港仙)



\* 已按一送一發行紅股作出調整

## 五年財務資料摘要

	2014	2013	2012	2011	2010
	港幣千元	港幣千元	港幣千元	港幣千元	港幣千元

(附註1)

經重列

每股股息(港仙)(附註2)					
基本	13.5	7.5	5.5	4.0	4.0
特別	10.0	13.5	12.0	10.0	10.0
合共	23.5	21.0	17.5	14.0	14.0

派息比率	71.4%	71.9%	71.4%	77.1%	102.0%
於3月31日股息率(附註2)	3.8%	2.8%	3.9%	3.5%	4.6%
於3月31日的收市價(港元)(附註2)	6.22	7.51	4.50	3.97	3.03
市盈率(倍)	18.8	25.7	18.3	21.8	22.0
股東權益每股賬面值(港元)(附註2)	0.82	0.70	0.58	0.48	0.43
流動比率	3.05	2.82	2.47	3.09	3.57
槓桿比率	3.4%	—	—	—	—

### 營運資料

零售店舖之數目	280	260	249	205	173
—多品牌「莎莎」店	271	249	227	181	150
—單一品牌店舖／專櫃	9	11	22	24	23
總零售面積(平方呎)(附註3)	648,305	572,075	512,833	367,443	298,449
存貨週期(日)	107	110	124	109	90
員工人數(以百位計算)	5,000	4,800	4,300	3,500	2,800

附註：

- 1) 在2010/11的財政年度，本集團更改計量租賃樓宇之會計政策，按成本減累計折舊(「成本模式」)計量，而非按公平值減其後折舊計量。此項變動意味物業租賃中樓宇成份與更重要之土地成分均以同一成本基準計量。此項變動已追溯應用於此項會計政策變動日期之餘下可使用年期。
- 2) 2010年的數據已按一送一發行紅股作出調整。
- 3) 所提供零售面積資料僅旨在讓讀者瞭解莎莎零售網絡的增長及整體零售面積。由於不同面積的店舖，以及不同國家及地點的店舖之間的每平方呎銷售額存有重大差異，所提供零售面積資料不應用作分析每平方呎銷售額的趨勢。