

香港交易及結算所有限公司及香港聯合交易所有限公司對本公告的內容概不負責，對其準確性或完整性亦不發表任何聲明，並明確表示，概不對因本公告全部或任何部分內容而產生或因倚賴該等內容而引致的任何損失承擔任何責任。



**中信國際電訊集團有限公司**  
CITIC TELECOM INTERNATIONAL HOLDINGS LIMITED

(於香港註冊成立的有限公司)  
(股份代號：01883)

## 二零一四年六月三十日止六個月之中期業績公告

### 主席報告書

本人欣然公佈集團二零一四年上半年的運營與財務業績。二零一四年上半年，面對電信市場深度調整的局面，集團審時度勢，以開闊的視野，創新的思維，採取有力措施，通過努力開拓港澳及海外和中國大陸市場，使集團業務總體上保持了穩定發展的態勢。

#### 一、財務業績

二零一四年上半年，集團總收入為四十一億三千九百一十萬港元(以下簡稱：元)，比上年同期上升 120.0%。集團股東應佔溢利為三億六千零四十萬元，比上年同期下降 54.6%；如不計二零一三年上半年主要由於收購澳門電訊有限公司(以下簡稱：澳門電訊)而對集團原持有澳門電訊 20%股份進行重估增值所取得的一次性收益及扣除特殊項目之後，集團股東應佔溢利比上年同期上升 100.9%。

上半年，每股基本盈利為 10.8 港仙，比上年同期下降 65.7%。如不計二零一三年上半年主要由於收購澳門電訊而對集團原持有澳門電訊 20%股份進行重估增值所取得的一次性收益及扣除特殊項目之後，二零一三年上半年每股基本盈利為 7.1 港仙，今年每股基本盈利比上年同期上升 52.1%。

董事會宣佈派發二零一四年中期股息每股 2.7 港仙，與上年同期股息相比，增長 12.5%。

## 二、業務發展

今年上半年，澳門電訊業務發展穩定，澳門電訊營業額較上年同期上升約 7.8%，增長動力主要來自流動電話服務、互聯網服務、商業解決方案服務。其中，流動電話服務營業額比上年同期上升 3.6%、互聯網服務營業額比上年同期上升 17.1%，商業解決方案服務營業額比上年同期上升 29.1%。澳門電訊的稅後淨利潤為五億三千一百六十萬元，較上年同比上升 7.1%。

上半年，中信國際電訊(信息技術)有限公司(以下簡稱：CPC 公司)在拓展因特網虛擬專用網絡業務和因特網接入服務方面取得了明顯的成效，對中企網絡通信技術有限公司(以下簡稱：中企網)的整合取得了新的進展；集團通過更新設備和進行設備軟件升級，進一步增強電信樞紐網絡技術平台的功能，為客戶提供了更加優質的服務，適應了各項業務發展的需要。於二零一四年四月二十五日，集團與中信網絡有限公司(以下簡稱：中信網絡)訂立管理服務協議，據此，中信網絡委聘集團提供管理諮詢及技術服務，集團正加強與中信網絡的合作，充分發揮中國奔騰網的網絡資源優勢，加快集團因特網虛擬專用網絡業務和因特網接入服務的發展步伐。

### 1.澳門電訊不斷提高工程質量，業務保持平穩發展。

集團加強了澳門電訊質量管理的工作，集團與澳門電訊工程人員互相密切配合，通過深入討論和研究對整體網絡結構及運作進行優化，提高了澳門電訊的網絡質量。澳門電訊集中力量加強整體網絡的穩定性，採取保障安全運維的計劃措施，不斷提高技術人員排除故障的能力，使工程技術質量得到進一步的提升。澳門電訊業務在上半年保持了平穩發展，通過大力促銷，手機銷售營業額較去年同期上升 4.2%；移動電話用戶數保持穩定，約有 76.6 萬用戶，市場佔有率為 45%；互聯網用戶數保持平穩增長，上半年淨增長 4 千餘戶，約達 15.6 萬戶(其中約 2.2 萬戶為光纖寬頻用戶)，市場佔有率為 100%；本地固網電話用戶數略有下降，固網電話用戶數約為 16.6 萬戶，市場佔有率為 100%。

### 2.澳門電訊改進服務，經營水平得到新的提升。

澳門電訊開展了「客戶滿意調查」，根據「客戶滿意調查」結果擬定一系列針對性改進方案，各業務部門共同制定關鍵性服務質量指標，重點包括已計劃多項流動電話網絡及互聯網升格及優化工程，以確保客戶享用穩定及無間斷的網絡服務；並將密切監察多個主要客戶服務接觸點包括門市、熱線、安裝及維修服務等的服務表現，以不斷優化產品及服務質量，

進一步提升客戶滿意度。為應對澳門局部地域流動電話網絡出現繁忙情況，確保客戶通信服務的暢通，澳門電訊已因應實際情況採取了平衡措施，確保區域內基本數據服務和話音服務的正常運作。澳門電訊於全線門市推出了新的平版電腦應用程式，進一步減低門市的整體服務時間及提升工作效率。通過改進服務，經營水平得到新的提升。

### **3.香港島鴨脷洲數據中心正式投入使用，增強了集團數據中心業務的市場競爭力。**

集團積極與承建商和顧問公司配合，今年三月香港島鴨脷洲數據中心按計劃順利竣工，正式投入使用。集團通過開展香港島鴨脷洲數據中心業務的市場營銷工作，提高了集團數據中心業務效益。

通過建設香港島鴨脷洲數據中心，不斷完善集團數據中心在香港的佈局，提升了網絡運營水平。集團十分注重網絡、設備等投資效益，安排詳細的計劃，穩妥地完成了將線路和設備搬遷至香港島鴨脷洲數據中心的各項工作。集團已決定擴建澳門電訊現有的數據中心，加建 300 個機櫃，提升澳門電訊數據中心業務的發展實力。

### **4.集團因特網虛擬專用網業務、互聯網服務、雲計算業務和信息安全業務均取得良好成績。**

集團積極增加虛擬專用網絡服務據點，投資拓展雲計算運作中心，同時推出新解決方案，進一步優化及加強了多項現有服務之內容，包括：於越南河內、中國大陸的鄭州及長沙各新建一個據點，使因特網虛擬專用網服務覆蓋範圍超過 60 個網絡服務據點，以滿足各地的服務需求。雲計算業務取得了高速發展，推出了有較強競爭力的雲端備份及存儲方案，為企業提供最理想的雲端備份方案。

CPC 公司繼續與中企網積極深化合作戰略和協同效應，優化服務品質。除了利用雙方資源，整合全線產品及服務內容，更新網絡設備及改善效能外，還根據雲計算、大數據業務的發展、互聯網客戶需求增加的市場情況，通過中企網在中國大陸組建數據中心，以發揮強大的協同效益，豐富雲計算服務領域，讓企業客戶能夠不受地域所限，均能享有優質數據中心基礎設施及全面的雲計算服務，以擴充及管理他們的業務。

### **5.中企網絡通信技術有限公司業務取得新的發展。**

二零一四年三月，中企網絡通信技術有限公司(以下簡稱：中企網)獲

得國家工業和信息化部頒發的新的《增值電信業務經營許可證》，當中增加了因特網數據中心業務和信息服務業務（IDC/ICP）。在此之前，中企網已獲得中國大陸因特網虛擬專用網絡業務、呼叫中心業務、因特網接入服務業務等增值電信業務經營許可。在二零一四年六月，中企網與上海科技網絡通信有限公司（以下簡稱：上海科技網）達成合作協議，在上海寶山組建雲計算數據中心。該數據中心採用國際 T3+標準，總面積約 14,000 平方米。根據合作協議，雙方第一階段合作的數據中心面積約 1,000 平方米，提供約 500 個標準機櫃，由上海科技網提供硬體支撐和營運維修保障，中企網提供解決方案業務承載，預計今年內可投入服務。

## 6. 開拓新產品和新業務，努力創造新的盈利增長點。

集團積極發展與中國和海外運營商的業務合作，開拓新產品和新業務。集團與中國運營商在移動增值業務方面的合作有了新的發展。為配合企業短信業務的發展，集團開展了 A2P 企業短信路由管理系統的建設，對 A2P 短信路由進行管理。集團現已完成路由管理系統的上線工作。集團企業短信路由管理系統的建成，有力地促進了企業短信業務的發展。集團開展了智能手機客戶端 VoIP 產品 HIPPI 的功能和外觀改造，並在台灣、香港市場上銷售；集團開發了 IPX 客戶管理軟件，向澳門電訊提供 IPX 連接，提高集團 IPX 的業務覆蓋範圍。

在新業務方面，集團已與獲中國大陸“移動虛擬運營商牌照”的內地公司開展業務洽談，已與香港當地的移動電話運營商簽訂移動虛擬運營業務合約，為集團開展全球 MVNO 業務開了個好頭；並與其他海外客戶商討開展移動虛擬網絡供應商(MVNE)業務的可行性。

## 三、展望

下半年，集團要進一步做好市場發展策略，加強市場營銷工作，一方面通過積極地發展新業務和新產品，拓展中國大陸、港澳和海外市場，另一方面要從各方面積極配合中國運營商和海外運營商業務的發展。集團要積極發展因特網虛擬專用網、因特網接入服務、數據中心等數據業務和移動增值業務，並為澳門特區政府將要發出的第四代移動通信(4G)牌照做好充分的準備，澳門電訊將積極參與澳門 4G 牌照的投標，致力推進 4G 業務的發展，為澳門社會提供新一代的移動通信服務。

集團將持審慎態度合理控制投資規模，掌握投資節奏，防止和規避風險。同時要拓展新思路，發展新產品新業務、開闢新市場，擴大新客戶，加快拓展國內和國際業務合作新領域。

集團電信營銷網絡分佈全球。我相信，只要牢牢把握我們制定的發展戰略——以中國大陸市場為基礎、以港澳地區為基地和橋樑，加快發展國際市場的目標，加強集團的成本管控，積極開展各項創新活動，推進各項業務作業流程優化等工作，集團業務將會取得新的發展，不斷為股東創造新的價值。

辛悅江

主席

香港，二零一四年八月七日

**綜合收益表**  
**截至二零一四年六月三十日止六個月**

	附註	截至六月三十日止六個月	
		二零一四年 (未經審核) 港幣千元	二零一三年 (未經審核) 港幣千元
<b>營業額</b>	2(a)	4,139,054	1,881,266
其他收入	3	1,783	7,679
其他淨收益	4	2,180	1,125,903
		<u>4,143,017</u>	<u>3,014,848</u>
銷售及服務成本		(2,541,238)	(1,347,834)
折舊及攤銷	5(c)	(328,276)	(102,694)
員工成本	5(b)	(352,500)	(261,153)
其他營運費用		(305,835)	(382,544)
		<u>615,168</u>	<u>920,623</u>
財務成本	5(a)	(165,434)	(177,558)
所佔聯營公司溢利		-	80,569
所佔合營企業虧損		(589)	(1,048)
		<u>(165,434)</u>	<u>(177,558)</u>
<b>除稅前溢利</b>	5	449,145	822,586
所得稅	6	(83,436)	(28,032)
		<u>(83,436)</u>	<u>(28,032)</u>
<b>期內溢利</b>		<u>365,709</u>	<u>794,554</u>
<b>應佔溢利：</b>			
本公司股東		360,385	794,114
非控股權益		5,324	440
		<u>365,709</u>	<u>794,554</u>
<b>期內溢利</b>		<u>365,709</u>	<u>794,554</u>
<b>每股盈利 (港仙)</b>	8		
基本		<u>10.8</u>	<u>31.5</u>
經攤薄		<u>10.7</u>	<u>31.2</u>

與期內溢利有關之應付本公司股東股息之詳情載於附註 7(a)。

**綜合全面收益表**  
**截至二零一四年六月三十日止六個月**

	<i>截至六月三十日止六個月</i>	
	<i>二零一四年</i>	<i>二零一三年</i>
	<i>(未經審核)</i>	<i>(未經審核)</i>
	<i>港幣千元</i>	<i>港幣千元</i>
期內溢利	365,709	794,554
期內其他全面收益 (除稅及重新分類調整後)：		
其後可能重新分類至損益的項目：		
外幣匯兌換算調整：		
- 換算香港以外業務財務報表的匯兌差額 (除稅後淨額，稅費為零)	(149)	3,562
- 被視作出售聯營公司權益時轉回的匯兌儲備 (除稅後淨額，稅費為零)	-	(11,136)
期內其他全面收益	(149)	(7,574)
期內總全面收益	365,560	786,980
應佔全面收益：		
本公司股東	360,203	786,613
非控股權益	5,357	367
期內總全面收益	365,560	786,980

**綜合資產負債表**  
**於二零一四年六月三十日**

		二零一四年 六月三十日 (未經審核) 港幣千元	二零一三年 十二月三十一日 (經審核) 港幣千元
<b>非流動資產</b>			
物業、廠房及設備		1,848,009	1,884,339
無形資產		2,254,757	2,342,878
商譽		9,283,909	9,283,688
合營企業權益		5,670	6,264
非即期其他應收賬款及訂金	9	213,075	164,974
遞延稅項資產		41,824	33,011
		<u>13,647,244</u>	<u>13,715,154</u>
<b>流動資產</b>			
存貨		75,942	127,130
貿易及其他應收賬款及訂金	9	2,076,266	1,727,741
即期可收回稅項		19,087	15,553
現金及銀行存款		1,256,835	856,076
		<u>3,428,130</u>	<u>2,726,500</u>
<b>流動負債</b>			
貿易及其他應付賬款	10	2,081,744	1,871,540
銀行貸款		100,000	100,000
即期應付稅項		299,594	202,013
		<u>2,481,338</u>	<u>2,173,553</u>
<b>流動資產淨值</b>		<u>946,792</u>	<u>552,947</u>
<b>總資產減流動負債</b>		<u>14,594,036</u>	<u>14,268,101</u>



**綜合資產負債表**  
**於二零一四年六月三十日 (續)**

		二零一四年 六月三十日 (未經審核) 港幣千元	二零一三年 十二月三十一日 (經審核) 港幣千元
<b>非流動負債</b>			
計息借貸		7,826,702	7,616,565
非即期其他應付賬款	10	76,732	80,424
界定福利公積金淨負債		74,023	72,302
遞延稅項負債		298,651	310,859
		<u>8,276,108</u>	<u>8,080,150</u>
<b>資產淨值</b>		<u>6,317,928</u>	<u>6,187,951</u>
<b>資本及儲備</b>			
股本：面值		-	332,324
其他法定資本儲備		-	3,365,314
股本及其他法定資本儲備	11	3,733,072	3,697,638
其他儲備		2,564,528	2,465,633
<b>本公司股東應佔權益總額</b>		6,297,600	6,163,271
<b>非控股權益</b>		20,328	24,680
<b>權益總額</b>		<u>6,317,928</u>	<u>6,187,951</u>

## 附註

### 1 編製基準

未經審核簡明綜合中期財務報表乃根據《香港聯合交易所有限公司證券上市規則》的適用披露條文，並遵照香港會計師公會頒佈的《香港會計準則》第34號「中期財務報告」編製。

除採納所有於二零一四年一月一日或之後會計期間相關新訂及經修訂之香港財務報告準則，本未經審核簡明綜合中期財務報表所使用之會計政策與編製本集團截至二零一三年十二月三十一日止年度財務報表所採用之會計政策一致。

採用新訂及經修訂之香港財務報告準則並無對本集團所示期間及以前期間的經營業績及財務狀況構成重大影響。

本中期財務報告未經審核，但已經由本公司審核委員會及獨立核數師畢馬威會計師事務所根據香港會計師公會頒佈的《香港審閱工作準則》第2410號「公司獨立核數師對中期財務信息的審閱」進行審閱。畢馬威會計師事務所並無經修訂的審閱報告載於將寄送各股東的中期報告內。

## 2 營業額及分部報告

### (a) 營業額

本集團主要提供電信服務，包括固網電話服務、移動電話服務、互聯網及數據服務，以及銷售電信設備和移動電話手機。

期內確認的營業額指來自提供電信服務之收入以及銷售電信設備及移動電話手機之收入。期內於營業額確認的各重大收入類別之金額如下：

	截至六月三十日止六個月	
	二零一四年	二零一三年
	(未經審核)	(未經審核)
	港幣千元	港幣千元
提供電信服務收入	3,080,815	1,813,291
銷售電信設備及移動電話手機收入	1,058,239	67,975
	<u>4,139,054</u>	<u>1,881,266</u>

### (b) 分部報告

本集團按業務性質管理其業務。以達到資源分配及績效評核之目的而向本集團最高行政管理人員作內部資料報告的方式，本集團識別出三個報告分部：

- 中信電訊(主要提供通訊樞紐服務)
- 澳門電訊(主要於澳門提供固網電話服務、移動電話服務、互聯網服務、數據、企業解決方案服務及其他)
- CPC(主要於香港及中華人民共和國(「中國」)提供數據服務)

在劃分以上報告分部時，本集團並無將任何經營分部合併計算。

## 2 營業額及分部報告(續)

### (b) 分部報告(續)

#### (i) 分部業績、資產及負債

期間用於資源分配和分部績效評核而向本集團最高行政管理人員提供有關本集團分部報告的資料如下：

	中信電訊		澳門電訊		CPC		總額	
	截至六月三十日止六個月		截至六月三十日止六個月		截至六月三十日止六個月		截至六月三十日止六個月	
	二零一四年 (未經審核) 港幣千元	二零一三年 (未經審核) 港幣千元	二零一四年 (未經審核) 港幣千元	二零一三年 (未經審核) 港幣千元	二零一四年 (未經審核) 港幣千元	二零一三年 (未經審核) 港幣千元	二零一四年 (未經審核) 港幣千元	二零一三年 (未經審核) 港幣千元
來自集團外客戶之收入	1,112,255	1,164,173	2,397,928	135,416	628,871	581,677	4,139,054	1,881,266
分部間收入	27,416	14,766	5,601	-	3,789	1,090	36,806	15,856
<b>報告分部收入</b>	<b>1,139,671</b>	<b>1,178,939</b>	<b>2,403,529</b>	<b>135,416</b>	<b>632,660</b>	<b>582,767</b>	<b>4,175,860</b>	<b>1,897,122</b>
<b>報告分部溢利(經調整 EBITDA)</b>	<b>109,145</b>	<b>50,921</b>	<b>760,370</b>	<b>36,135</b>	<b>119,054</b>	<b>109,473</b>	<b>988,569</b>	<b>196,529</b>

	中信電訊		澳門電訊		CPC		總額	
	二零一四年 六月三十日 (未經審核) 港幣千元	二零一三年 十二月三十一日 (經審核) 港幣千元	二零一四年 六月三十日 (未經審核) 港幣千元	二零一三年 十二月三十一日 (經審核) 港幣千元	二零一四年 六月三十日 (未經審核) 港幣千元	二零一三年 十二月三十一日 (經審核) 港幣千元	二零一四年 六月三十日 (未經審核) 港幣千元	二零一三年 十二月三十一日 (經審核) 港幣千元
	<b>報告分部資產</b>	<b>2,501,776</b>	<b>2,279,949</b>	<b>13,687,181</b>	<b>13,345,398</b>	<b>766,120</b>	<b>704,356</b>	<b>16,955,077</b>
<b>報告分部負債</b>	<b>991,955</b>	<b>817,428</b>	<b>1,031,696</b>	<b>1,052,028</b>	<b>175,706</b>	<b>146,371</b>	<b>2,199,357</b>	<b>2,015,827</b>

報告分部溢利是利用「經調整 EBITDA」計算，即「除利息、稅項、折舊及攤銷的盈利，並按出售物業、廠房及設備的收益 / 虧損及處置香港以外一項業務而撇銷的商譽作出調整」。就計算經調整 EBITDA，本集團的盈利會就沒有特定歸入個別分部的項目作進一步調整，如所佔聯營公司及合營企業溢利 / 虧損、合營企業權益的減值虧損、被視作出售聯營公司權益的收益，以及總公司及企業支出。

## 2 營業額及分部報告(續)

### (b) 分部報告(續)

#### (ii) 報告分部之溢利的調節表

	截至六月三十日止六個月	
	二零一四年	二零一三年
	(未經審核)	(未經審核)
	港幣千元	港幣千元
報告分部溢利	988,569	196,529
出售物業、廠房及設備的淨收益/(虧損)	159	(88)
折舊及攤銷	(328,276)	(102,694)
合營企業權益減值虧損	-	(37,811)
處置香港以外一項業務而撇銷的商譽	-	(10,404)
財務成本	(165,434)	(177,558)
所佔聯營公司溢利	-	80,569
所佔合營企業虧損	(589)	(1,048)
被視作出售聯營公司權益的收益	-	1,115,426
利息收入	1,783	7,679
未分配的總公司及企業支出	<u>(47,067)</u>	<u>(248,014)</u>
<b>綜合稅前溢利</b>	<b><u>449,145</u></b>	<b><u>822,586</u></b>

### 3 其他收入

	截至六月三十日止六個月	
	二零一四年	二零一三年
	(未經審核)	(未經審核)
	港幣千元	港幣千元
銀行存款利息收入	1,668	7,570
其他利息收入	<u>115</u>	<u>109</u>
	<u>1,783</u>	<u>7,679</u>

### 4 其他淨收益

	截至六月三十日止六個月	
	二零一四年	二零一三年
	(未經審核)	(未經審核)
	港幣千元	港幣千元
被視作出售聯營公司權益的收益	-	1,115,426
出售物業、廠房及設備的淨收益/(虧損)	159	(88)
外匯淨收益	<u>2,021</u>	<u>10,565</u>
	<u>2,180</u>	<u>1,125,903</u>

## 5 除稅前溢利

除稅前溢利已扣除：

	截至六月三十日止六個月	
	二零一四年 (未經審核) 港幣千元	二零一三年 (未經審核) 港幣千元
<b>(a) 財務成本</b>		
銀行及其他借貸的利息	152,724	76,910
其他財務費用	11,244	100,648
其他利息支出	1,466	-
	<u>165,434</u>	<u>177,558</u>
<b>(b) 員工成本(包括董事酬金)</b>		
界定供款退休計劃之供款	17,560	13,421
就界定退休福利計劃確認的支出	4,262	239
	<u>21,822</u>	<u>13,660</u>
總退休成本	21,822	13,660
以股權結算以股份為基礎的付款支出	-	49,121
薪金、工資及其他福利	330,678	198,372
	<u>352,500</u>	<u>261,153</u>

## 5 除稅前溢利(續)

除稅前溢利已扣除：(續)

截至六月三十日止六個月  
二零一四年      二零一三年  
(未經審核)      (未經審核)  
港幣千元      港幣千元

### (c) 其他項目

攤銷	87,963	17,718
折舊	240,313	84,976
	328,276	102,694
減值虧損		
- 貿易應收賬款(淨額)	5,782	76,163
- 合營企業權益	-	37,811
處置香港以外一項業務而撇銷的商譽	-	10,404
收購附屬公司之交易成本	-	89,688



## 6 所得稅

	截至六月三十日止六個月	
	二零一四年	二零一三年
	(未經審核)	(未經審核)
	港幣千元	港幣千元
<b>即期稅項</b>		
香港利得稅	28,726	27,547
香港以外的司法權管轄區的稅項	<u>75,505</u>	<u>4,004</u>
	104,231	31,551
<b>遞延稅項</b>		
暫時差異之產生及回撥	<u>(20,795)</u>	<u>(3,519)</u>
	<u>83,436</u>	<u>28,032</u>

截至二零一四年六月三十日止六個月香港利得稅撥備是按本期間估計應課稅溢利的 16.5% (截至二零一三年六月三十日止六個月：16.5%) 計算。

香港以外的司法權管轄區的稅項是按相關司法權管轄區稅務條例的適用即期稅率繳納。

## 7 股息

### (a) 中期內應付本公司股東的股息

	截至六月三十日止六個月	
	二零一四年 (未經審核) 港幣千元	二零一三年 (未經審核) 港幣千元
中期後宣派及派付的中期股息每股 2.7 港仙 (截至二零一三年六月三十日止六個月： 每股 2.4 港仙)	<u>90,116</u>	<u>79,544</u>

於結算日後擬派的中期股息並未於結算日確認為負債。

### (b) 中期內批准及派付上一個財政年度應付本公司股東的股息

	截至六月三十日止六個月	
	二零一四年 (未經審核) 港幣千元	二零一三年 (未經審核) 港幣千元
於隨後中期內批准及派付上一個財政年度的 末期股息每股 7.6 港仙 (截至二零一三年六 月三十日止六個月：每股 7.2 港仙)	<u>253,474</u>	<u>173,448</u>

就截至二零一三年十二月三十一日止年度的末期股息而言，在二零一三年年報所披露的末期股息與截至二零一四年六月三十日止六個月派付的金額之間，出現了港幣 908,000 元的差額。這代表了在股東登記冊結束日期前因購股權獲行使而發行的股份應佔的股息。

## 8 每股盈利

	截至六月三十日止六個月	
	二零一四年	二零一三年
	(未經審核)	(未經審核)
	港幣千元	港幣千元
本公司股東應佔溢利	<u>360,385</u>	<u>794,114</u>
期內已發行普通股的加權平均數計算如下：		
	股份數目	
	截至六月三十日止六個月	
	二零一四年	二零一三年
	(未經審核)	(未經審核)
	千股	千股
於一月一日已發行普通股	3,323,242	2,386,675
供股的影響	-	119,831
購股權獲行使的影響	<u>7,932</u>	<u>16,210</u>
於六月三十日的普通股加權平均數	3,331,174	2,522,716
被視作根據本公司的購股權計劃而發行股份的影響	<u>29,942</u>	<u>21,527</u>
於六月三十日普通股加權平均數(經攤薄)	<u>3,361,116</u>	<u>2,544,243</u>
每股基本盈利(港仙)	<u>10.8</u>	<u>31.5</u>
每股經攤薄盈利(港仙)	<u>10.7</u>	<u>31.2</u>

## 9 貿易及其他應收賬款及訂金

	二零一四年 六月三十日 (未經審核) 港幣千元	二零一三年 十二月三十一日 (經審核) 港幣千元
貿易應收賬款	1,743,377	1,503,486
減：呆賬撥備	<u>(96,595)</u>	<u>(93,186)</u>
	1,646,782	1,410,300
其他應收賬款及訂金	<u>642,559</u>	<u>482,415</u>
	<u>2,289,341</u>	<u>1,892,715</u>
代表：		
非即期部分	213,075	164,974
即期部分	<u>2,076,266</u>	<u>1,727,741</u>
	<u>2,289,341</u>	<u>1,892,715</u>

## 9 貿易及其他應收賬款及訂金(續)

於結算日，貿易應收賬款(未扣呆賬撥備及計入貿易及其他應收賬款及訂金內)按發票日期之賬齡分析如下：

	二零一四年 六月三十日 (未經審核) 港幣千元	二零一三年 十二月三十一日 (經審核) 港幣千元
一年內	1,395,013	1,326,944
一年以上	<u>348,364</u>	<u>176,542</u>
	<u>1,743,377</u>	<u>1,503,486</u>

信貸水平超過指定金額的客戶，均須接受信貸評估。貿易應收賬款的到期日是由出票日期起計 7 日至 180 日。有客觀證據顯示逾期貿易應收賬款出現減值的情況下將會確認減值虧損。

## 10 貿易及其他應付賬款

	二零一四年 六月三十日 (未經審核) 港幣千元	二零一三年 十二月三十一日 (經審核) 港幣千元
貿易應付賬款	1,208,193	985,111
其他應付賬款及應計款項	<u>950,283</u>	<u>966,853</u>
	<u>2,158,476</u>	<u>1,951,964</u>
代表：		
非即期部分	76,732	80,424
即期部分	<u>2,081,744</u>	<u>1,871,540</u>
	<u>2,158,476</u>	<u>1,951,964</u>

於結算日，貿易應付賬款（計入貿易及其他應付賬款內）按發票日期之賬齡分析如下：

	二零一四年 六月三十日 (未經審核) 港幣千元	二零一三年 十二月三十一日 (經審核) 港幣千元
一年內	806,082	689,707
一年以上	<u>402,111</u>	<u>295,404</u>
	<u>1,208,193</u>	<u>985,111</u>

## 11 股本

於二零一三年十二月三十一日，5,000,000,000 股每股面值港幣 0.10 元之普通股獲授權發行。根據已於二零一四年三月三日生效之新香港《公司條例》(第 622 章)，「法定股本」及「面值」的概念不再存在。根據新香港《公司條例》(第 622 章)附表 11 第 37 條所列的過渡性條文，及作為過渡至無面值制度的一部分，於二零一四年三月三日的股份溢價及股本贖回儲備已成為本公司股本的一部分。此等改變對已發行股份數目或任何一名股東的相應權利並無影響。

## 財務回顧

### 財務表現回顧

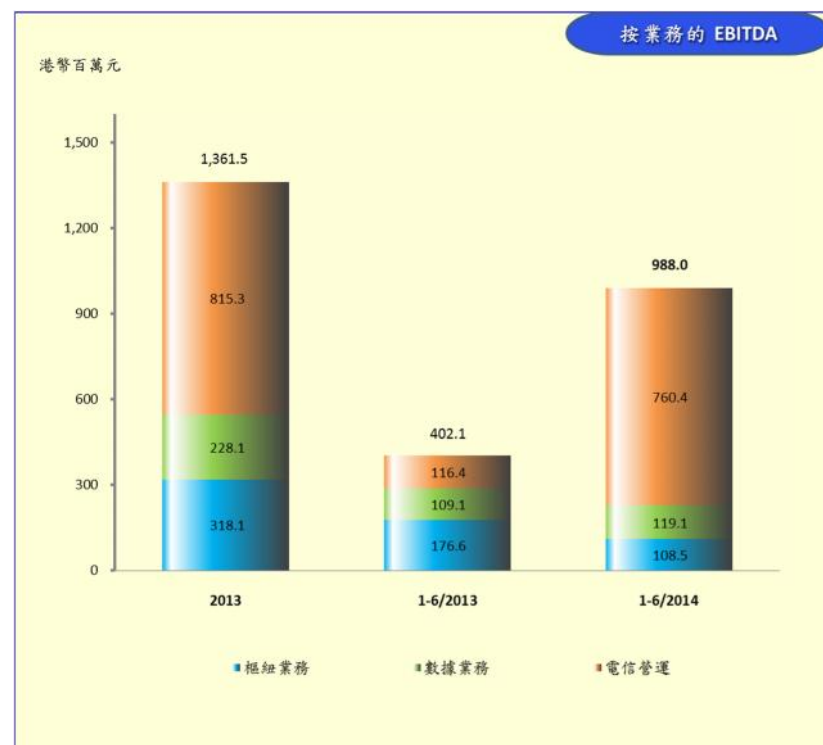
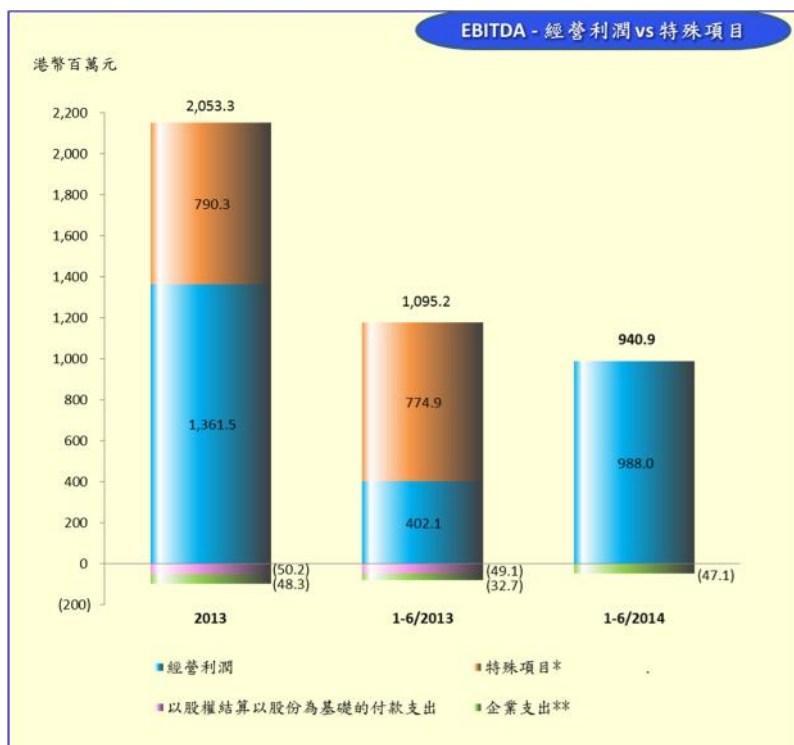
#### 財務業績概要

港幣百萬元	截至六月三十日止半年		增加/(減少)	
	二零一四年	二零一三年		
營業額	4,139.1	1,881.3	2,257.8	120%
其他收入及淨收益	4.0	1,133.6	(1,129.6)	(100%)
銷售及服務成本	(2,541.2)	(1,347.8)	1,193.4	89%
折舊及攤銷	(328.3)	(102.7)	225.6	>100%
員工成本	(352.5)	(261.2)	91.3	35%
其他營運費用	(306.0)	(382.6)	(76.6)	(20%)
<b>綜合業務溢利</b>	<b>615.1</b>	<b>920.6</b>	<b>(305.5)</b>	<b>(33%)</b>
所佔合營企業/聯營公司業績	(0.6)	79.5	(80.1)	(101%)
財務成本	(165.4)	(177.6)	(12.2)	(7%)
所得稅	(83.4)	(28.0)	55.4	>100%
<b>期內溢利</b>	<b>365.7</b>	<b>794.5</b>	<b>(428.8)</b>	<b>(54%)</b>
減：非控股權益	(5.3)	(0.4)	4.9	>100%
<b>本公司股東應佔溢利</b>	<b>360.4</b>	<b>794.1</b>	<b>(433.7)</b>	<b>(55%)</b>

於二零一三年六月二十日，本集團完成收購澳門電訊有限公司（「澳門電訊」）的控股權益（「收購事項」），將其持有澳門電訊的股權由20%增至99%。澳門電訊是澳門唯一一家提供全面電信服務的供應商，一直肩負領導的角色，為澳門居民及企業提供優良的電信服務。澳門電訊於收購事項後的業績已合併入本集團的業績核算。

收購事項後，本集團業務主要分為三個業務經營：電信營運、樞紐業務及數據業務。



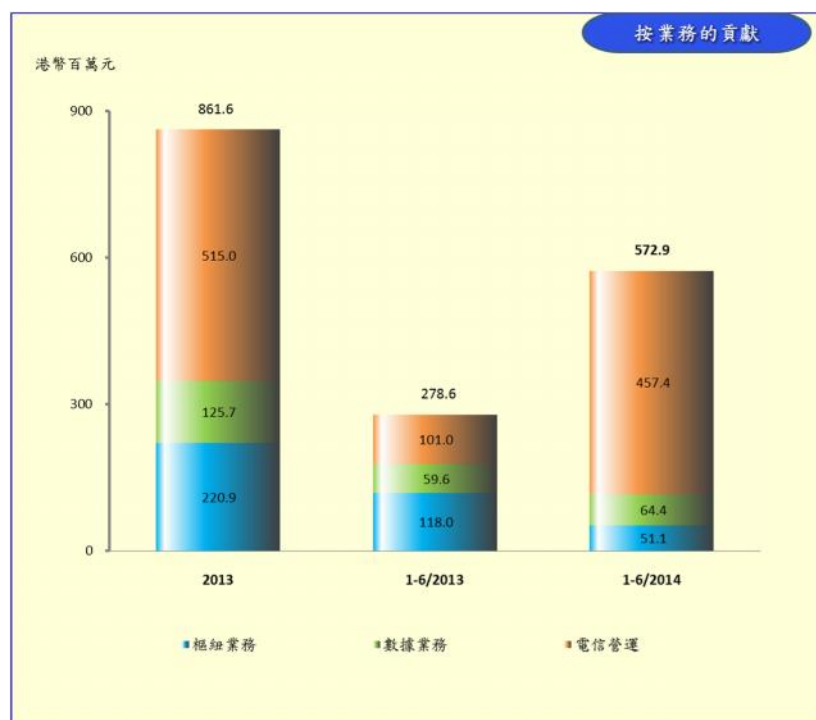
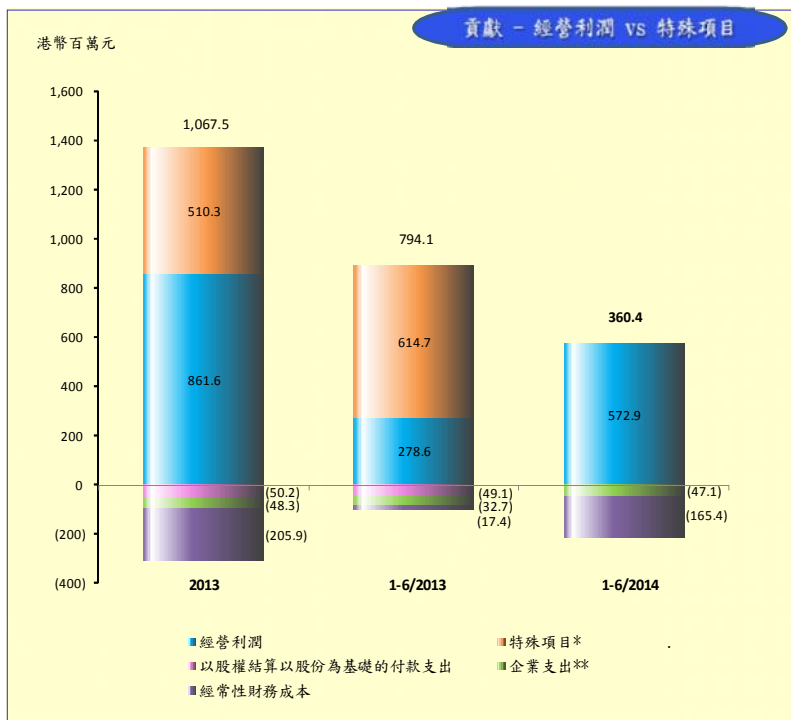


\* 特殊項目包括被視作出售聯營公司權益的收益、與收購事項有關的交易成本、減值虧損及其他。

\*\* 企業支出包括管理層的員工成本、上市費用、未分配之員工花紅及其他。

附註：特殊項目及企業支出的比較數字已經過調整，以符合本期的列報方式。

倘扣除特殊項目及以股權結算以股份為基礎的付款支出，本集團 EBITDA 較二零一三年首六個月增加港幣五億七千一百五十萬元或 154.7%。增加乃由於自收購事項以來首次將電信營運六個月的經營業績合併入本集團的業績核算以及本集團的數據業務增長所致，部分增幅被樞紐業務的 EBITDA 下降所抵銷，而樞紐業務 EBITDA 的降低與全球批發 IDD 業務下降趨勢相符。



\* 特殊項目包括被視作出售聯營公司權益的收益、與收購事項有關的交易成本、減值虧損、收購事項完成前產生的財務成本及其他。

\*\* 企業支出包括管理層的員工成本、上市費用、未分配之員工花紅及其他。

附註：特殊項目及企業支出的比較數字已經過調整，以符合本期的列報方式。

於二零一四年首六個月，本公司股東應佔溢利為港幣三億六千零四十萬元，較二零一三年同期下降港幣四億三千三百七十萬元，此乃由於二零一三年計入若干特殊項目。倘若扣除特殊項目，本公司股東應佔溢利增長100.9%，上升主要是由於首次計入於電信營運99%權益，以及本集團數據業務的穩步增長。全球批發IDD市況極為艱鉅，對本集團傳統樞紐業務構成不利影響，導致溢利有所下降(扣除以股權結算以股份為基礎的付款支出後)。

## 營業額

本集團截至二零一四年六月三十日止六個月的營業額為港幣四十一億三千九百一十萬元，較二零一三年同期的港幣十八億八千一百三十萬元上升120.0%，上升主要由於澳門電訊的業績合併入本集團的業績核算。鑒於本集團利用數據業務的商機，故此成功將數據業務的營業額提升8.1%至港幣六億二千八百九十萬元。就樞紐業務而言，本集團著力發展毛利較高的地區並進行產品定製化，再加上本集團企業短信業務錄得強勁增長，本集團已大幅抵銷全球IDD批發話務量持續下降以及來自於收費及OTT參與者帶來的新興互聯網業務的壓力。

## 電信營運

電信營運為澳門電訊的經營業務。

港幣百萬元	截至六月三十日止半年			併入中信電訊集團	
	二零一四年	二零一三年	增加/(減少)	二零一四年	二零一三年
固網線路服務	210.3	214.8	(2%)	204.7	
移動通訊服務及設備銷售	1,574.1	1,513.4	4%	1,574.1	
互聯網服務	272.6	232.8	17%	272.6	
數據、企業解決方案服務及其他	346.5	268.4	29%	346.5	
<b>總額</b>	<b>2,403.5</b>	<b>2,229.4</b>	<b>8%</b>	<b>2,397.9</b>	135.4

### 固網線路服務

固網線路服務於二零一四年首六個月的收入為港幣二億一千零三十萬元，較二零一三年同期減少2.1%。收入減少與全球固網長途電話(IDD)話音量不斷下降的趨勢相符，而移動通訊服務亦逐步取代住宅固網線路。由於商業固網線路服務於期內需求有所增加，因而抵銷部份影響。

### **移動通訊服務及設備銷售**

移動通訊服務及設備銷售於二零一四年首六個月的總收入為港幣十五億七千四百一十萬元，較二零一三年同期增加港幣六千零七十萬元或4.0%。收入增加主要由於智能手機銷售額的增長。移動通訊服務收入增加3.6%至港幣五億一千五百九十萬元，主要受移動數據服務增長所帶動。

截至二零一四年六月三十日止六個月，後付費用戶每戶平均消費（不包括入境漫遊服務）增加13%至港幣207元，主要由於移動數據服務增加所致。截至二零一四年六月三十日止六個月，預付費用戶每戶平均消費下降11%至港幣17元，主要由於個別客戶平均通話時間減少所致。

於二零一四年六月的後付費用戶數量較二零一三年六月增加3.4%至二十八萬五千七百五十名，而同期預付費用戶數量則上升13.7%至四十七萬九千八百三十九名。澳門電訊所佔移動通訊市場份額估計約為45%（二零一三年：46%），主要受澳門市場預付費用戶的數量波動所影響。

### **互聯網服務**

互聯網服務於二零一四年首六個月的收入為港幣二億七千二百六十萬元，較二零一三年同期增長17.1%。增長主要由於光纖寬頻服務有所增長，帶動收入增加。截至二零一四年六月三十日止六個月，整體寬頻用戶每戶平均消費較去年同期增加10%至港幣295元。於二零一四年六月，寬頻用戶總數達到十五萬六千二百一十六名，較二零一三年六月淨增長八千八百七十三名用戶。於二零一四年六月共有二萬二千四百五十六名住宅客戶使用光纖寬頻服務。於二零一四年六月，澳門的寬頻市場滲透率約為83%，較二零一三年六月上升2%。

### **數據、企業解決方案服務及其他**

於二零一四年首六個月，數據、企業解決方案服務及其他的營業額為港幣三億四千六百五十萬元，較二零一三年同期港幣二億六千八百四十萬元增長29.1%。上升動力來自政府和企業專業服務項目的增長，以及電信運營商和企業客戶對直駁專線需求的增長。

## 數據業務

數據業務主要包括中信國際電訊（信息技術）有限公司（「CPC」）的營運及其他數據業務。

港幣百萬元	截至六月三十日止半年		增加/(減少)	
	二零一四年	二零一三年		
虛擬專用網絡服務	524.2	485.8	38.4	8%
互聯網服務	43.1	41.9	1.2	3%
數據中心服務	39.6	38.3	1.3	3%
雲計算服務	10.5	6.7	3.8	57%
其他	11.5	9.0	2.5	28%
<b>總額</b>	<b>628.9</b>	<b>581.7</b>	<b>47.2</b>	<b>8%</b>

數據業務主要包括虛擬專用網絡服務、數據中心服務、雲計算及信息安全服務以及其他數據增值業務。該等服務主要由本集團全資附屬公司 CPC 及其附屬公司中企網絡通信技術有限公司（「CEC」）提供。

於二零一四年首六個月，數據業務的營業額為港幣六億二千八百九十萬元，較二零一三年同期增長 8.1%。增長主要由於虛擬專用網絡服務越見普及。此外，本集團數據中心服務和雲計算及信息安全服務均錄得穩定增長。

於二零一四年四月，本集團亦與中國中信集團有限公司及中信網絡有限公司訂立協議，以提供管理諮詢及技術服務，年費為人民幣一千萬元（約港幣一千二百五十萬元）。

本集團的鴨脷洲新數據中心已於二零一四年三月底投入營運。鑒於客戶對數據中心服務的需求不斷上升，而客戶對我們數據中心服務的回饋意見相當鼓舞，故此本集團深信鴨脷洲新數據中心將吸納更多業務。期內，CEC 獲中華人民共和國工業和信息化部發出跨地區增值電信業務互聯網數據中心/互聯網內容供應商(IDC/ICP)的經營許可證，有助本集團獲得更多有關 IDC、主機託管服務及雲計算服務之市場機會。此外，CEC 亦與上海科技網絡通信有限公司訂立合作協議，在上海寶山區設立雲計算數據中心，預計於二零一四年年底投入服務。根據合作協議，雙方第一階段合作的數據中心面積約 1,000 平方米，能夠提供約 500 個標準機櫃。本集團將繼續爭取機會進一步拓展其於中國、香港及澳門的數據業務。

## 樞紐業務

樞紐業務為本集團傳統的電訊樞紐服務，包括話音業務、短信業務、移動增值業務及其他業務。

港幣百萬元	截至六月三十日止半年		增加/(減少)	
	二零一四年	二零一三年		
話音業務	769.3	834.7	(65.4)	(8%)
短信業務	199.1	199.4	(0.3)	-
移動增值業務	130.9	106.8	24.1	23%
其他業務	13.0	23.3	(10.3)	(44%)
<b>總額</b>	<b>1,112.3</b>	<b>1,164.2</b>	<b>(51.9)</b>	<b>(4%)</b>

話音業務截至二零一四年六月三十日止六個月的收入為港幣七億六千九百三十萬元，較二零一三年同期減少港幣六千五百四十萬元或 7.8%，下降乃由於全球話音批發市況相當嚴峻，以及服務費及話務量呈下滑之勢。本集團處理的話務總量為三十三億分鐘，較去年同期減少 7.2%。期內，進出中國話務總量較二零一三年同期上升 2.9%，而國際話務總量則較二零一三年同期減少 28.9%。儘管市場競爭激烈，但本集團專注發展毛利較高的地區，成功將每分鐘總收入維持在港幣 0.23 元，與去年同期相若。

短信業務於二零一四年首六個月保持平穩水平，截至二零一四年六月三十日止六個月營業額為港幣一億九千九百一十萬元，與二零一三年同期相若。本集團受社交網絡應用程式日漸普及影響，期內，香港本地及國際短信數目分別下降 15.5% 及 6.4%。然而，本集團期內致力加快企業短信業務的發展，成功抵銷新興互聯網應用程式帶來的影響。本集團處理的短信量為七億九千零五十萬條，較二零一三年同期下降 7.3%，但每條短信的平均收入則增長約 8%。

為更滿足客戶的需求，本集團將其產品定製化，從而迎合不斷變化的市場需求，而提供捆綁式服務亦證明受中國運營商歡迎。本集團的移動增值服務於二零一四年首半年的增長相當強勁，營業額較二零一三年同期增長 22.6% 至港幣一億三千零九十萬元。

其他業務包括企業解決方案項目及直駁專線收入。

## 期內溢利

於二零一四年首六個月，本集團期內溢利較二零一三年同期減少港幣四億二千八百八十萬元至港幣三億六千五百七十萬元。減少主要由於下列因素的綜合影響：

### 營業額

與二零一三年上半年相比，期內營業額增加港幣二十二億五千七百八十萬元或 120.0%，主要由於二零一三年六月進行收購事項後，澳門電訊的收入合併入本集團的核算所致。於二零一四年首六個月，澳門電訊貢獻收入港幣二十三億九千七百九十萬元，而於二零一三年同期僅貢獻港幣一億三千五百四十萬元。然而，數據服務增長帶來的收入增加港幣四千七百二十萬元被樞紐業務收入減少港幣五千一百九十萬元所抵銷，樞紐業務收入的減少是由於全球批發市場較二零一三年同期面臨更激烈的競爭。

### **被視作出售聯營公司權益的收益**

截至二零一三年六月三十日止期間確認了一次性被視作出售聯營公司權益的收益港幣十一億一千五百四十萬元。此項收益並非來自日常業務，是一項特殊收益，二零一四年首半年本集團並無此特殊收益。

### **銷售及服務成本**

銷售及服務成本包括已售貨品成本、網絡及營運以及支援開支。二零一四年上半年的銷售及服務成本為港幣二十五億四千一百二十萬元，較二零一三年同期增加88.5%。收購事項後，由於電信營運的毛利較本集團其他業務高，故營業額的增長高於銷售及服務成本的增幅。

### **員工成本**

截至二零一四年六月三十日止六個月的員工成本為港幣三億五千二百五十萬元，較二零一三年同期增加35.0%。員工成本增加主要由於首次計入本集團電信營運整六個月的員工成本，部分被截至二零一三年六月三十日止六個月期間確認的以股權結算以股份為基礎的付款支出港幣四千九百一十萬元所抵銷。本公司於期內並無授出購股權。

### **折舊及攤銷**

折舊及攤銷開支為港幣三億二千八百三十萬元，較二零一三年同期增加超過兩倍。增加主要由於期內計入額外來自收購事項的折舊及攤銷、新數據中心正式投入服務以及網絡系統升級所致。

### **其他營運費用**

截至二零一四年六月三十日止半年的其他營運費用為港幣三億零六百萬元，較二零一三年同期減少20.0%，該減少主要由於截至二零一三年六月三十日止六個月計入若干特殊項目。特殊項目主要包括與收購事項相關的交易成本、就與債務人有爭議的若干應收貿易款結餘及合營企業權益之減值。若扣除該等特殊項目，其他營運費用較二零一三年首半年增加129.2%，或港幣一億七千二百五十萬元，增長主要由於收購事項後合併計算澳門電訊的營運開支、與本集團新數據中心有關的水電費增加以及期內維修及保養費用上升，而升幅與本集團業務經營擴展規模相符。

### **所佔聯營公司溢利**

收購事項前，本集團截至二零一三年六月三十日止六個月所佔澳門電訊的20%溢利為港幣八千零六十萬元。



### 財務成本

財務成本由截至二零一三年六月三十日止六個月的港幣一億七千七百六十萬元減至截至二零一四年六月三十日止六個月的港幣一億六千五百四十萬元。若扣除與收購事項相關的一次性財務成本，經常性財務成本則由二零一三年首半年的港幣一千七百四十萬元增至二零一四年同期的港幣一億六千五百四十萬元，增加乃由於本集團增加借貸，為二零一三年六月的收購事項提供資金。

### 所得稅

本集團截至二零一四年六月三十日止六個月的所得稅開支為港幣八千三百四十萬元，是二零一三年同期所得稅開支的大約三倍。若扣除非課稅／不可扣減項目（包括被視作出售聯營公司權益的收益、與收購事項相關的交易成本、財務成本及聯營公司溢利貢獻），截至二零一四年及二零一三年六月三十日止六個月的實際稅率分別約為13.6%及15.2%。

### 不包括利息、稅項、折舊及攤銷之盈利（「EBITDA」）

EBITDA 大幅上升主要乃由於澳門電訊的業績自收購事項起合併入本集團核算。

本集團樞紐業務的 EBITDA 為港幣一億零八百五十萬元，較二零一三年同期減少港幣六千八百一十萬元或 38.6%，此乃由於二零一四年上半年傳統樞紐業務的全球經營環境仍具挑戰。本集團為迎合市場需求將其現有產品定製化，並專注發展毛利較高的地區，致力提升溢利。

期內數據業務的 EBITDA 從二零一三年首六個月的港幣一億零九百一十萬元上升 9.2% 至港幣一億一千九百一十萬元，主要由於虛擬專用網絡業務錄得強勁增長，再加上雲計算及數據中心服務的需求增加所致。

## 每股盈利

截至二零一四年六月三十日止六個月，每股基本盈利及每股經攤薄盈利分別為10.8港仙及10.7港仙，兩者較去年同期均下降65.7%。下降主要由於期內沒有錄得被視作出售澳門電訊20%權益的收益，而上述收益部分被截至二零一三年六月三十日止六個月的若干特殊項目（如與收購事項相關的交易成本以及一次性財務成本）所抵銷。倘扣除上述特殊項目，每股基本盈利及每股經攤薄盈利將上升約52%。

## 每股股息

建議就二零一四年上半年派付中期股息每股 2.7 港仙。

## 現金流量

港幣百萬元	截至六月三十日止半年		增加/(減少)	
	二零一四年	二零一三年		
現金來源：				
業務經營的現金流入	935.2	164.9	770.3	>100%
供股(扣除交易成本)	-	1,794.5	不適用	不適用
淨借貸	45.7	8,319.8	(8,274.1)	(99%)
其他現金流入	29.3	236.6	(207.3)	(88%)
<b>小計</b>	<b>1,010.2</b>	<b>10,515.8</b>	<b>(9,505.6)</b>	<b>(90%)</b>
現金支出：				
資本開支*	(345.1)	(81.8)	263.3	>100%
已付股東股息	(263.2)	(173.4)	89.8	52%
收購附屬公司	(1.2)	(8,923.9)	(8,922.7)	(100%)
其他現金流出	(2.2)	(162.9)	(160.7)	(99%)
<b>小計</b>	<b>(611.7)</b>	<b>(9,342.0)</b>	<b>(8,730.3)</b>	<b>(93%)</b>
<b>現金淨增加</b>	<b>398.5</b>	<b>1,173.8</b>	<b>(775.3)</b>	<b>(66%)</b>

\* 包括本期及以前年度未支付之購買物業，廠房及設備之付款。

截至二零一四年六月三十日止六個月的除稅前溢利為港幣四億四千九百一十萬元。計入營運資金的淨變動，再撥回非現金項目（如折舊及攤銷、減值虧損以及被視作出售聯營公司權益的收益），經營業務現金流入為港幣九億三千五百二十萬元，較二零一三年同期增加約五倍，增加主要由於澳門電訊穩健的財務狀況所致。現金用途包括資本開支、向股東分派股息、收購附屬公司及其他各類付款。本集團二零一四年上半年的現金淨流入合計為港幣三億九千八百五十萬元。

## 資本開支

隨著客戶對數據中心服務的需求不斷增加，本集團遂擴建其數據中心，因此二零一四年上半年錄得裝修開支港幣五千六百四十萬元。

於二零一四年首六個月，本集團(包括電信營運業務)的資本開支為港幣二億零四百四十萬元。扣除數據中心的資本開支，二零一四年上半年的資本開支為港幣一億四千八百萬元，較截至二零一三年六月三十日止六個月上升219.0%。資本開支增加主要是由於首次計入電信營運業務的資本開支所致。

## 財資政策及風險管理

### 一般政策

本集團財務部門的主要職責之一是管理本集團的財務風險。為達到高度的財務控制與現金管理效率的平衡，本集團屬下個別營運單位負責其自身的現金管理，並由總公司密切監控。此外，融資活動的決策均集中在總公司層面進行。

### 淨借貸及流動性風險管理

#### 債務與槓桿

於二零一四年六月三十日，淨資本負債比率由二零一三年十二月三十一日的53%下降至51%，淨借貸減至港幣六十六億六千九百九十萬元。

於二零一四年六月三十日，本集團的銀行及其他借貸總額及淨借貸如下：

港幣百萬元等值	幣值					總額
	港幣	美元	澳門幣	人民幣	其他	
銀行及其他借貸總額	299.4	7,627.3	-	-	-	7,926.7
減：現金及銀行存款	<u>(144.0)</u>	<u>(136.0)</u>	<u>(865.2)</u>	<u>(51.5)</u>	<u>(60.1)</u>	<u>(1,256.8)</u>
淨借貸/(現金)	<u><b>155.4</b></u>	<u><b>7,491.3</b></u>	<u><b>(865.2)</b></u>	<u><b>(51.5)</b></u>	<u><b>(60.1)</b></u>	<u><b>6,669.9</b></u>

於二零一四年六月三十日，本集團的淨資本負債比率如下：

港幣百萬元	二零一四年六月三十日	二零一三年十二月三十一日
銀行及其他借貸總額	7,926.7	7,716.6
減：現金及銀行存款	<u>(1,256.8)</u>	<u>(856.1)</u>
淨借貸	<b>6,669.9</b>	6,860.5
本公司股東應佔權益總額	<u>6,297.6</u>	<u>6,163.3</u>
資本總額	<u><b>12,967.5</b></u>	<u>13,023.8</u>
淨資本負債比率	<b>51%</b>	53%

於二零一四年六月三十日，銀行及其他借貸的未償還本金總額為港幣八十億二千二百萬元，其中港幣一億元將於未來十二個月內到期，抵銷現金及銀行存款港幣十二億五千六百八十萬元。

本集團於二零一四年六月三十日的銀行及其他借貸本金金額的到期情況如下：

港幣百萬元	一年後及						總額
	一年內	兩年內	三年內	四年內	五年內	五年後	
銀行借貸	100.0	200.0	1,937.5	505.4	1,769.1	-	4,512.0
四億五千萬美元 6.1%擔保債券	<u>-</u>	<u>-</u>	<u>-</u>	<u>-</u>	<u>-</u>	<u>3,510.0</u>	<u>3,510.0</u>
	<u><b>100.0</b></u>	<u><b>200.0</b></u>	<u><b>1,937.5</b></u>	<u><b>505.4</b></u>	<u><b>1,769.1</b></u>	<u><b>3,510.0</b></u>	<u><b>8,022.0</b></u>

附註：以上分析以銀行及其他借貸之本金金額列示，與中期財務報告採納之賬面金額不同。

### **流動性風險管理**

本集團屬下個別營運單位負責其自身的現金管理，包括其現金盈餘的預定短期投資。籌措貸款以應付預期現金需求，則必須經本公司財務委員會或董事會批准。本集團的政策為定期監察其流動資金需求及其借貸契諾的合規情況，確保其維持充裕現金儲備及向各大財務機構取得承諾信貸融資額度，足以應付長短期流動資金需求。

為盡量降低收購事項後的再融資風險，本集團已從資本市場借入長期借貸及分期償還的定期貸款。此舉確保本集團可運用審慎的流動性風險管理方法。

本集團管理層詳細計劃並定期審閱現金流量，以致本集團可滿足其融資需求。本集團來自經營業務強勁的現金流量可滿足短期及長期的流動資金需求。

### **備用融資來源**

本集團致力將現金結餘及獲承諾但未提取的銀行信貸額維持在合理水平，以滿足未來十二個月的債務償還及資本開支需求。

於二零一四年六月三十日，本集團的現金及銀行存款以及獲承諾但未提取的銀行信貸額分別為港幣十二億五千六百八十萬元及港幣三億元。本集團於二零一四年六月三十日的現金結餘連同獲承諾但未提取的銀行信貸額足以滿足未來十二個月本金金額為港幣一億元的銀行債務的償還需求，以及於二零一四年六月三十日港幣二億八千五百三十萬元的已訂約資本承擔。

於二零一四年六月三十日，本集團的備用貿易信貸額約為港幣二億八千二百五十萬元。約港幣六千七百三十萬元已動用作為向電信運營商支付成本及對客戶／澳門政府履約的擔保，其中約港幣三百四十萬元的已提取金額須以已質押存款抵押。

本集團於二零一四年六月三十日各融資的種類概列如下：

港幣百萬元	備用財務信貸總額	已提取金額	未提取信貸額
<b>獲承諾融資：</b>			
定期貸款	4,712.0	4,412.0	300.0
四億五千萬美元 6.1%擔保債券	<u>3,510.0</u>	<u>3,510.0</u>	<u>-</u>
	<u>8,222.0</u>	<u>7,922.0</u>	<u>300.0</u>
<b>非承諾融資：</b>			
短期信貸額	300.0	100.0	200.0
貿易信貸額	<u>282.5</u>	<u>67.3</u>	<u>215.2</u>
	<u>582.5</u>	<u>167.3</u>	<u>415.2</u>
<b>總額</b>	<b><u>8,804.5</u></b>	<b><u>8,089.3</u></b>	<b><u>715.2</u></b>

#### **擔保及抵押資產**

本公司全資附屬公司CITIC Telecom International Finance Limited於二零一三年三月五日發行於二零二五年到期的四億五千萬美元6.1%擔保債券。該債券已由本公司作出無條件及不可撤回的擔保。

於二零一四年六月三十日，本集團已將約港幣三百六十萬元的銀行存款質押，以獲取部份貿易融資。

澳門電訊的部分物業、廠房及設備乃指定作為向公共電信服務提供基本的基礎設施。這些資產須在合理補償下與其他持牌電信運營商或澳門政府共享，或在特許合同終止後，轉讓予澳門政府。

#### **貸款契諾**

獲承諾銀行融通包含與金融機構訂立借貸安排常見的若干契諾、承諾、財務契諾、控制權變動條款及/或常見違約事件。倘若本集團違反有關契諾或出現任何違約事件，已提取的融通須按要求償還。本集團定期監察遵守契諾的情況。於二零一四年六月三十日，本集團已遵守相關銀行融通之契諾。

### **資本承擔**

於二零一四年六月三十日，本集團的未償付資本承擔為港幣四億六千五百六十萬元，主要為購置尚未交付本集團的電信設備及數據中心的裝修成本。在該等資本承擔中，未償付的已訂約資本承擔為港幣二億八千五百三十萬元，已獲批准但未訂約的資本承擔則為港幣一億八千零三十萬元。

### **或然負債**

於二零一四年六月三十日，本集團並無任何重大或然負債。

### **貨幣風險**

本集團屬下公司營運的主要地點位於香港及澳門，其功能貨幣為港幣或澳門幣。本集團面臨的貨幣風險主要來自與交易有關之營運的功能貨幣以外的貨幣。

本集團大部分營業額及銷售及服務成本均以美元、澳門幣及港幣計值。本集團的資產、負債及交易主要以美元、澳門幣及港幣計值。由於港幣與美元掛鈎，而澳門幣亦與港幣掛鈎，故此不會對本集團帶來重大貨幣風險。然而，該等貨幣之間的匯率掛鈎關係，可能會因（其中包括）政府政策改變以及國際經濟及政治發展等因素而受到影響。儘管管理層認為本集團並無承受重大的貨幣風險，但本集團仍將繼續密切監察所有可能的匯率風險，並訂立必要的對沖安排，以降低任何重大匯率波動的風險。

### **利率風險**

本集團的利率風險主要源自長期借貸。以浮動利率及固定利率計息的借貸分別使本集團面臨現金流量利率風險及公平價值利率風險。本集團按照界定的政策管理其利率風險，並進行定期檢討，以在考慮到切合其目前業務組合的浮動利率／固定利率組合前提下，在將本集團整體融資成本減至最低及管理利率重大波動之間取得平衡。

利率風險以定息借貸進行管理，或如需要，透過使用利率掉期進行管理。於二零一四年六月三十日，本集團約56%的借貸（以借貸本金計算）以浮動利率計息。回顧期內，本集團並無訂立任何利率掉期安排。

### **平均借貸成本**

於二零一四年六月三十日，包含交易成本攤銷在內的平均借貸成本約為4.1%。

### **信貸風險**

本集團的信貸風險主要來自貿易應收賬款。管理層已設有信貸政策，並會持續監控此等信貸風險。

信貸水平超過指定金額的客戶，均須接受信貸評估。該等評估集中於客戶過往到期付款的記錄及現時的付款能力，並考慮客戶特有的賬目資料以及客戶營運所在經濟環境的相關資料。貿易應收賬款的到期日是由出票日期起計7日至180日。有客觀證據顯示逾期貿易應收賬款出現減值的情況下將會確認減值虧損。

本集團五大客戶的貿易應收賬款令信貸風險較為集中。於二零一四年六月三十日及二零一三年十二月三十一日，本集團五大客戶的貿易應收賬款分別佔本集團貿易應收賬款總額約50%及46%。本集團已經及將會持續監察貿易應收賬款結餘所面臨的信貸風險。

### **交易對手風險**

於二零一四年六月三十日，本集團於多個財務機構存有大量現金結餘。為減低現金存款無法回收的風險，本集團主要與在著名信貸評級公司（如穆迪投資者服務、標準普爾及惠譽國際）獲得良好信貸評級的財務機構或香港、澳門及中國發鈔銀行進行交易。於二零一四年六月三十日，本集團於上述財務機構的現金結餘約為港幣十二億三千二百六十萬元，佔本集團現金及銀行存款總額約98%。管理層預期本集團不會就無法向金融機構回收現金存款而承擔任何損失。



## 人力資源

中信國際電訊集團一向對履行企業社會責任具強烈的使命感，企業社會責任一直是本集團企業經營核心策略和理念上不可或缺之一部份。

截至二零一四年六月三十日，本集團於香港之總公司及主要附屬公司的僱員總人數為2,037人，其中香港僱員人數為484人，中國內地及澳門僱員總數為1,434人，其他海外國家僱員總數為119人。

本集團一直致力提升運作效率，同時維持和諧的員工關係，提倡公開溝通的企業文化，並為人才發展投放資源，以支援業務不斷的拓展。

為確保員工之整體薪酬及福利的內部公平和一致性，對外與業界水平相若為原則，並能有效地配合業務發展的需要，本集團定期檢討僱員薪酬福利條件。在過去六個月，本集團之人力資源管理政策或程序並無主要改動。

本集團一直深信在工作與生活間取得恰到好處的平衡，是保持員工身心健康及工作效率的重要因素。本集團透過舉辦不同的員工活動包括遠足和球類比賽，藉此加強溝通，營造良好的氣氛。

本集團提倡公開溝通的企業文化。管理層透過不同的渠道包括交流會議和員工意見箱，以收集員工的意見。

為員工提供個人及專業發展機會，讓員工各展所長，是本集團一直以來重要的工作。本集團為員工提供內部培訓機會，並提供培訓資助以鼓勵及支援他們工餘進修，不斷自我增值，藉以協助員工提高工作表現，為本集團未來發展做好準備。

同時本集團注重工作環境質素、社區投資及環境保護，不遺餘力以協助推動本集團以及整個社會的發展。

## 企業管治

本公司致力維持卓越的企業管治水平。董事會相信良好的企業管治對增加投資者信心及保障股東權益極其重要。展望未來，我們將持續不斷檢討本集團的企業管治常規，以確保其貫徹執行，並不斷改進公司的企業管治常規。企業管治常規的詳情載於二零一三年年報第60頁及本公司網頁 [www.citictel.com](http://www.citictel.com)。

截至二零一四年六月三十日止六個月期間，本公司已全面遵守香港聯合交易所有限公司（「聯交所」）證券上市規則（「上市規則」）附錄十四所載的企業管治守則內適用的守則條文。

審核委員會已聯同本公司的管理層、內部審計師，以及本公司的外聘核數師審閱本中期報告，並建議董事會採納。該委員會由三名獨立非執行董事組成。

本中期財務報告乃根據香港會計準則第34號「中期財務報告」編製，並經由本公司獨立核數師畢馬威會計師事務所根據香港會計師公會頒佈的《香港審閱工作準則》第2410號「公司獨立核數師對中期財務信息的審閱」進行審閱。

本公司已採納上市規則附錄十所載的標準守則，並已作出具體查詢，所有董事於截至二零一四年六月三十日止六個月期間內均已遵守標準守則所列出的準則。

## 股息及暫停辦理股份過戶登記手續

本公司董事會已宣派截至二零一四年十二月三十一日止年度的中期股息每股 2.7 港仙（二零一三年：2.4 港仙），有關股息將於二零一四年九月十二日（星期五）派發予在二零一四年九月二日（星期二）名列本公司股東名冊內的股東。本公司將由二零一四年八月二十七日（星期三）至二零一四年九月二日（星期二）（首尾兩天包括在內）期間暫停辦理股份過戶登記手續。如欲合符資格收取中期股息，必須於二零一四年八月二十六日（星期二）下午四時三十分前將所有過戶文件連同有關股票送達本公司的股份過戶登記處卓佳證券登記有限公司辦理過戶登記手續，地址為香港皇后大道東一八三號合和中心二十二樓。

## 購買、出售或贖回股份

本公司或其任何附屬公司概無於截至二零一四年六月三十日止六個月內購入或出售任何本公司股份，而本公司於截至二零一四年六月三十日止期間內亦無贖回其任何股份。

## 前瞻聲明

本公告載有若干涉及本集團財務狀況、經營業績及業務之前瞻聲明。該等前瞻聲明乃本公司對未來事件之預期或信念，且涉及已知及未知風險及不明朗因素，而此等風險及不明朗因素足以令實際業績、表現或事態發展與該等聲明所表達或暗示之情況存在重大差異。

## 中期報告及其他資料

本公告將登載於本公司之網頁（網址為[www.citictel.com](http://www.citictel.com)）及聯交所之網頁（網址為[www.hkex.com.hk](http://www.hkex.com.hk)）。而整份中期報告將於二零一四年八月二十七日前後登載於本公司及聯交所之網頁。

承董事會命  
辛悅江  
主席

香港，二零一四年八月七日

於本公告日期，本公司之董事如下：

執行董事：  
辛悅江（主席）  
阮紀堂  
羅寧  
陳天衛

非執行董事：  
劉基輔

獨立非執行董事：  
劉立清  
鄺志強  
左迅生