




大 明 國 際 控 股 有 限 公 司

(於開曼群島註冊成立的有限公司)

股份代號：1090

2014中期報告



目 錄

財務及營運摘要	1
管理層討論及分析	3
未經審核簡明合併財務狀況表	11
未經審核簡明合併綜合收益表	13
未經審核簡明合併權益變動表	14
未經審核簡明合併現金流量表	15
未經審核簡明合併財務報表附註	16
其他資料	28

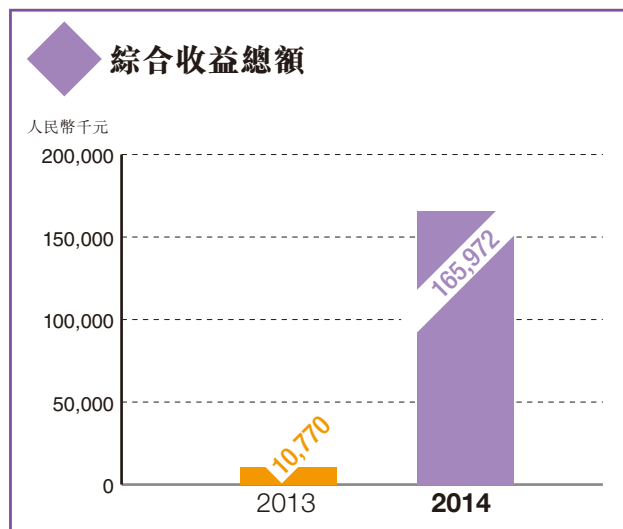
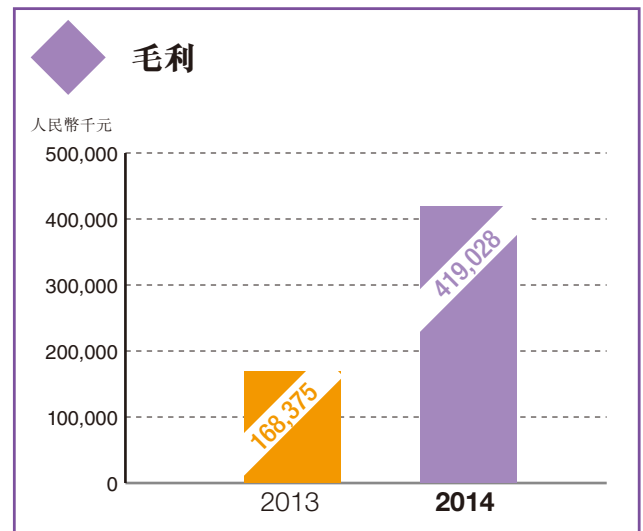
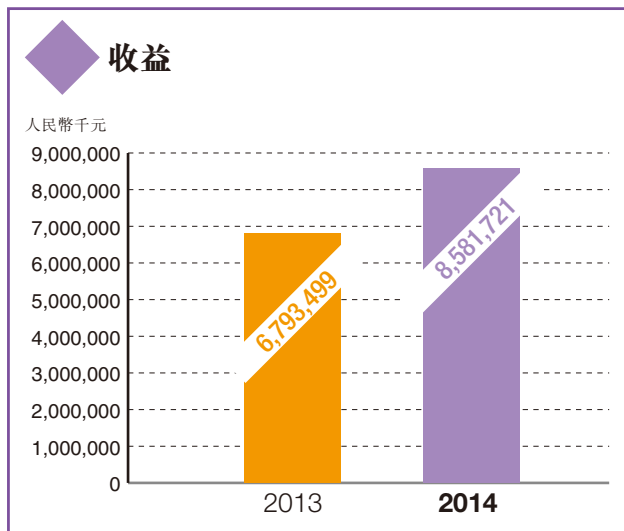


財務及營運摘要

財務摘要

截至六月三十日止六個月
二零一四年 二零一三年
人民幣千元 人民幣千元

			變幅
收益	8,581,721	6,793,499	+26.3%
毛利	419,028	168,375	+148.9%
期間綜合收益總額	165,972	10,770	+1,441.1%

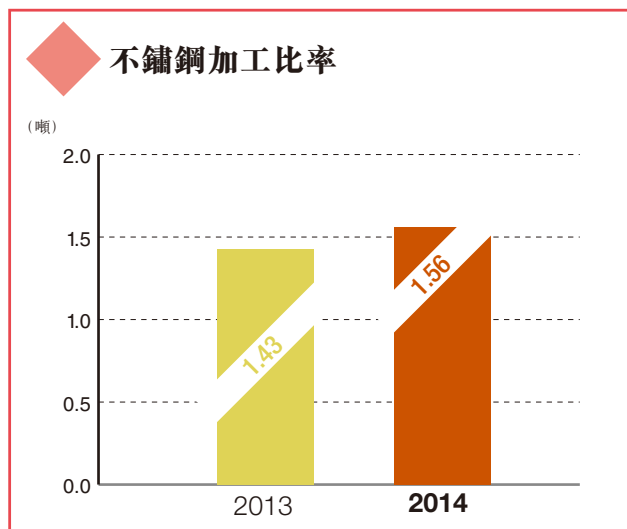
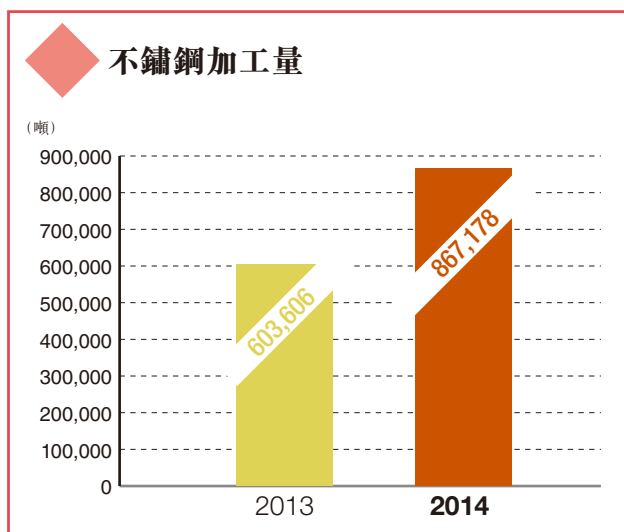
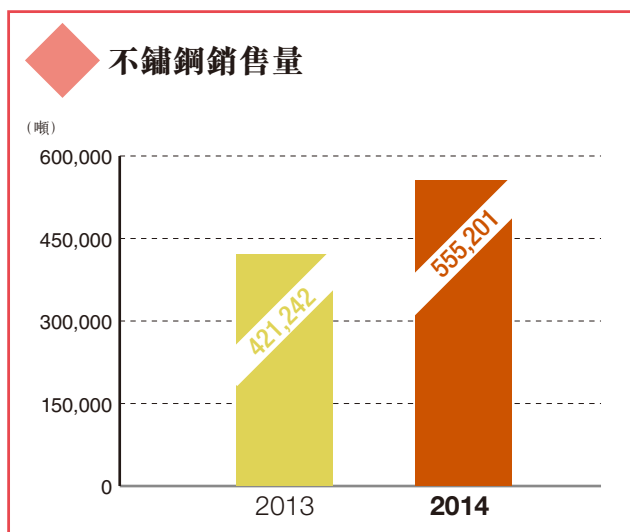


財務及營運摘要

營運摘要

	截至六月三十日止六個月		變幅
	二零一四年	二零一三年	
不鏽鋼			
銷售量 (噸)	555,201	421,242	+31.8%
加工量 (噸)	867,178	603,606	+43.7%
加工比率 (附註1)	1.56	1.43	+9.1%
碳鋼 (附註2)			
銷售量 (噸)	196,560	70,388	+179.3%
加工量 (噸)	177,456	69,731	+154.5%
加工比率	0.90	0.99	-9.1%

附註： 1. 加工比率 = 加工量 / 銷售量
 2. 碳鋼加工服務於二零一三年三月開展。



管理層討論及分析

業務回顧

不鏽鋼加工服務

我們為中國具領導地位的不鏽鋼加工服務供應商，為不同行業的客戶提供加工服務。我們擁有由五個分別位於無錫、武漢、杭州、天津和太原的加工中心組成的網絡，為超逾10,000家活躍客戶提供卷材裁剪、表面研磨、板材切割、成型製造、機械加工、扁鋼加工、精密鈹金加工以及焊接服務。本集團正在江蘇省靖江市興建第六個加工中心。

於二零一四年一月至二零一四年五月，不鏽鋼原材料的市價穩步上升，本集團的經營溢利亦因而取得可觀增長。而不鏽鋼原材料的市價於二零一四年六月則大幅下跌，故亦已就撇減存貨作出撥備。

碳鋼加工服務

為了擴充業務版圖，本集團已於二零一三年三月開展其碳鋼加工服務。碳鋼的需求甚高，樓宇基礎建設、容器和機械等廣泛工業用途均對之需求甚殷，而相比起不鏽鋼，碳鋼的單價亦比較低。開發碳鋼加工服務將為本集團締造更多商機。碳鋼加工服務目前由無錫加工中心和杭州加工中心提供。碳鋼加工服務現時的銷售量和加工量已達到每月30,000噸以上。



管理層討論及分析

加工中心

無錫加工中心第六期預期將於二零一四年第四季落成，將成為本集團的精密鈹金加工中心。精密鈹金加工平台主要服務的對象是汽車、醫療、環保、紡織和電氣業的客戶。



於二零一四年四月二十八日，本集團與寶鋼不銹鋼有限公司（「寶鋼」）訂立一項股權轉讓協議，據此，本集團同意轉讓杭州萬洲金屬製品有限公司的5%權益，涉及的代價為人民幣11,170,000元。寶鋼為本集團的主要供應商，訂立股權轉讓協議將鞏固本集團與寶鋼的戰略性夥伴關係。



新的武漢加工中心的建設工程已大致完成，而新機械的安裝工作亦已於二零一四年五月展開。至於原有的武漢加工中心的機械亦已於二零一四年五月遷入新的加工中心。



管理層討論及分析



太原加工中心的樓宇基礎建設已大致完成，現時正進行試營。太原加工中心配備卷材和板材切割、精密裁剪、表面研磨及成型加工平台，將可同時為我們的不鏽鋼客戶和碳鋼客戶提供加工服務。




位於江蘇省靖江市的靖江加工中心的建設工程已大致完成，而機械安裝工作亦已於二零一四年七月展開。靖江加工中心將主要為從事壓力容器製造商和基建部件製造商等重工業的客戶提供加工服務。

前景

本集團憑藉扁鋼加工平台在手機領域提供加工服務的經驗，成功於二零一四年七月取得「小米4」製造商的訂單，為其提供不鏽鋼材料以及材料裁剪服務。

本集團將於二零一四年下半年完成位於武漢、太原及靖江的加工中心。我們亦將投放更多資源到我們的碳鋼加工業務，力求為客戶提供更全面的服務。



管理層討論及分析

財務回顧及分析

於截至二零一四年六月三十日止六個月，我們錄得的收益約為人民幣85億8,200萬元，而毛利約為人民幣4億1,900萬元，本公司權益持有人應佔溢利則約為人民幣1億6,200萬元。於二零一四年六月三十日，本集團的資產總值約達人民幣61億8,400萬元，而本公司權益持有人應佔權益則約為人民幣17億5,500萬元。


按主要行業分部分析的收益

於截至二零一四年六月三十日止六個月及二零一三年同期，我們按主要行業分部劃分的收益如下：


收益

行業	截至六月三十日止六個月			
	二零一四年		二零一三年	
	人民幣千元	%	人民幣千元	%
機械	2,244,993	26.2	1,855,978	27.3
分銷商及貿易商	3,407,866	39.7	2,373,668	35.0
石化	740,334	8.6	712,459	10.5
家用五金及電器	924,903	10.8	632,810	9.3
汽車及運輸	331,542	3.9	274,711	4.0
建築	210,399	2.4	184,115	2.7
可再生能源	117,394	1.4	99,123	1.5
其他	604,290	7.0	660,635	9.7
總計	<u>8,581,721</u>	<u>100.0</u>	<u>6,793,499</u>	<u>100.0</u>

人民幣千元



總計 = 人民幣8,581,721,000元



總計 = 人民幣6,793,499,000元

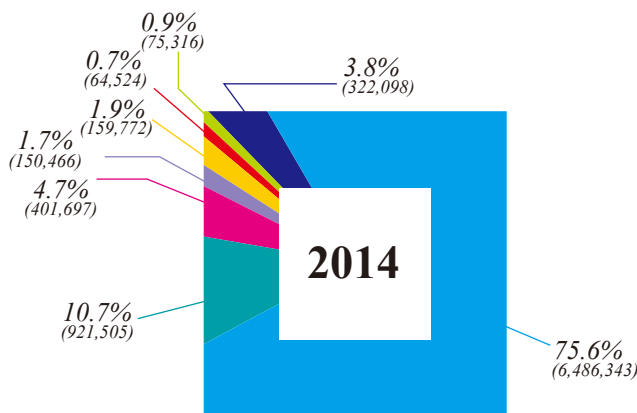


按地區分析的收益

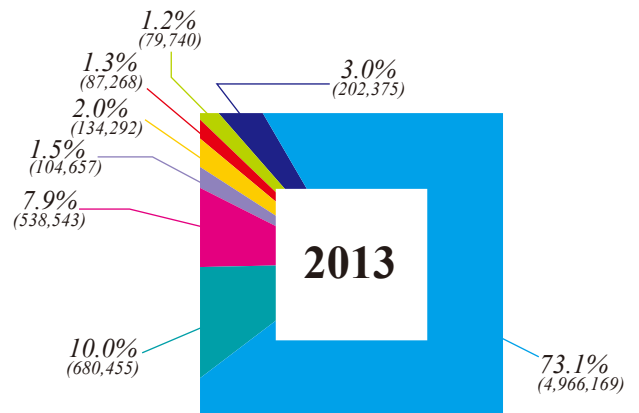
於截至二零一四年六月三十日止六個月及二零一三年同期，我們按地區劃分的收益如下：

地區	截至六月三十日止六個月			
	二零一四年		二零一三年	
	人民幣千元	%	人民幣千元	%
華東	6,486,343	75.6	4,966,169	73.1
華北	921,505	10.7	680,455	10.0
華中	401,697	4.7	538,543	7.9
中國西南	150,466	1.7	104,657	1.5
中國東北	159,772	1.9	134,292	2.0
中國西北	64,524	0.7	87,268	1.3
華南	75,316	0.9	79,740	1.2
海外	322,098	3.8	202,375	3.0
總計	8,581,721	100.0	6,793,499	100.0

人民幣千元



總計 = 人民幣8,581,721,000元



總計 = 人民幣6,793,499,000元



管理層討論及分析

於截至二零一四年六月三十日止六個月及二零一三年同期，我們的加工中心的銷售量和加工量如下：

不鏽鋼

	截至六月三十日止六個月		變幅
	二零一四年 噸	二零一三年 噸	
銷售量			
無錫	312,204	272,769	14.5%
武漢	20,706	20,337	1.8%
杭州	85,322	65,120	31.0%
天津	84,215	61,374	37.2%
太原(試營)	24,182	1,642	1,372.7%
其他*	28,572	–	不適用
總計	<u>555,201</u>	<u>421,242</u>	31.8%
加工量			
無錫	590,120	461,240	27.9%
武漢	9,540	7,783	22.6%
杭州	103,803	76,498	35.7%
天津	88,275	56,374	56.6%
太原(試營)	75,440	1,711	4,309.1%
總計	<u>867,178</u>	<u>603,606</u>	43.7%

碳鋼

	截至六月三十日止六個月		變幅
	二零一四年 噸	二零一三年 噸	
銷售量			
無錫	63,591	36,916	72.3%
杭州	108,214	33,472	223.3%
太原(試營)	4,314	–	不適用
其他*	20,441	–	不適用
	<u>196,560</u>	<u>70,388</u>	179.3%
加工量			
無錫	68,834	36,423	89.0%
杭州	108,622	33,308	226.1%
	<u>177,456</u>	<u>69,731</u>	154.5%

* 其他包括尚未成立加工中心的集團公司。

收益

截至二零一四年六月三十日止六個月，本集團收益約為人民幣85億8,200萬元，當中約人民幣79億8,300萬元來自不鏽鋼業務，約人民幣5億9,900萬元則來自碳鋼業務。與截至二零一三年六月三十日止六個月的收益約人民幣67億9,300萬元比較，增幅約為26.3%。收益增長主要是由於本集團不鏽鋼與碳鋼業務的銷售量同告上升。不鏽鋼業務的銷售量由截至二零一三年六月三十日止六個月的421,242噸，上升至截至二零一四年六月三十日止六個月的555,201噸，升幅約為31.8%。而本集團碳鋼業務的銷售量亦由截至二零一三年六月三十日止六個月的70,388噸，增加至截至二零一四年六月三十日止六個月的196,560噸，升幅約為179.3%。

毛利

毛利由截至二零一三年六月三十日止六個月約人民幣1億6,840萬元上升至截至二零一四年六月三十日止六個月約人民幣4億1,900萬元，此乃主要由於銷售量增加以及對我們的深加工服務的需求上升。由於不鏽鋼市價於二零一四年首五個月穩步上升，令毛利亦有所上升。

其他收入

其他收入由截至二零一三年六月三十日止六個月約人民幣90萬元，增加至截至二零一四年六月三十日止六個月約人民幣220萬元，此乃由於向各個服務供應商收取的賠償所致。

分銷成本

分銷成本由截至二零一三年六月三十日止六個月約人民幣4,670萬元，增加至截至二零一四年六月三十日止六個月約人民幣6,570萬元。分銷成本增加主要是由於銷售量增加以致僱員成本及運輸成本增加所致。

行政開支

行政開支由截至二零一三年六月三十日止六個月約人民幣5,990萬元上升至截至二零一四年六月三十日止六個月約人民幣7,210萬元。行政開支增加主要由於員工成本增加所致。

融資成本

融資成本由截至二零一三年六月三十日止六個月約人民幣4,740萬元增加至截至二零一四年六月三十日止六個月約人民幣5,440萬元。融資成本增加主要是由於銀行承兌票據的利息增加，而這有部份被銀行借款利息開支減少所抵銷。

所得稅開支

所得稅開支由截至二零一三年六月三十日止六個月的約人民幣440萬元增加至截至二零一四年六月三十日止六個月的約人民幣6,260萬元，乃由於經營溢利顯著上升所致。

管理層討論及分析

本期間溢利

本集團於截至二零一四年六月三十日止六個月錄得純利約人民幣1億6,600萬元，而截至二零一三年六月三十日止六個月則錄得純利約人民幣1,080萬元，升幅約為1,437%。純利增加主要是由於集團的不鏽鋼和碳鋼加工業務的銷售量和加工量均有所增長，同時亦受惠於不鏽鋼原材料的市價於二零一四年一月至二零一四年五月穩步上升，帶動我們的毛利顯著改善。

外匯風險管理

本集團主要在中國經營，大部分交易以人民幣計值及結算。然而，本集團有若干貿易應收款項、受限制銀行結餘、現金及現金等價物、貿易應付款項、其他應付款項及借款以外幣計值(主要是美元及港元)，其面臨外幣匯兌風險。

本集團並無使用任何遠期合約或其他工具對沖其外幣風險。我們的管理層會密切注意外匯波動，以保證採取足夠的預防措施以防任何不利影響。

流動資金、資本結構及財務資源

於二零一四年六月三十日，本集團的銀行借款約為人民幣16億7,750萬元。銀行承兌票據約為人民幣18億2,090萬元，而銀行結餘則約為人民幣8億4,680萬元，其中約人民幣7億5,720萬元乃用於開立信用證及應付票據的受限制銀行存款。

於二零一四年六月三十日，本集團的流動資產淨值約為人民幣1,070萬元，而二零一三年十二月三十一日則約為人民幣180萬元。流動資產淨值處於低水平主要是由於業務擴充以致需作出資本開支。

於二零一四年六月三十日及二零一三年十二月三十一日，資產負債比率分別為44.33%及44.05%。資產負債比率乃按債務淨額除以資本總額計算。債務淨額乃按借款總額減以現金及現金等價物計算，而資本總額乃按權益總額加以債務淨額計算。

或有負債

於二零一四年六月三十日，本集團並無任何重大或有負債。

未經審核簡明合併財務狀況表

於二零一四年六月三十日

	附註	於二零一四年 六月三十日 人民幣千元	於二零一三年 十二月三十一日 人民幣千元
資產			
非流動資產			
土地使用權		203,457	205,773
物業、廠房及設備	6	1,991,206	1,815,399
投資物業		7,531	7,758
無形資產		2,558	2,202
遞延所得稅資產		27,870	18,739
其他非流動資產		76,262	75,149
		<u>2,308,884</u>	<u>2,125,020</u>
流動資產			
存貨	7	1,914,476	1,525,969
貿易應收款項	8	439,483	463,550
預付款項、按金及其他應收款項	9	673,888	581,425
受限制銀行存款		757,236	458,992
現金及現金等價物		89,533	74,528
		<u>3,874,616</u>	<u>3,104,464</u>
總資產		<u>6,183,500</u>	<u>5,229,484</u>
權益及負債			
本公司權益持有人應佔權益			
股本	10	89,215	89,215
儲備		1,665,437	1,519,675
		<u>1,754,652</u>	<u>1,608,890</u>
非控股權益		<u>239,843</u>	<u>144,068</u>
總權益		<u>1,994,495</u>	<u>1,752,958</u>

未經審核簡明合併財務狀況表

於二零一四年六月三十日

	附註	於二零一四年 六月三十日 人民幣千元	於二零一三年 十二月三十一日 人民幣千元
負債			
非流動負債			
借款	11	296,150	346,150
遞延政府補助		28,137	25,140
遞延所得稅負債		756	2,606
		<u>325,043</u>	<u>373,896</u>
流動負債			
貿易應付款項	12	2,077,995	1,565,398
應計費用、客戶墊款及其他流動負債		360,537	395,630
即期所得稅負債		42,906	32,071
借款	11	1,381,314	1,108,321
遞延政府補助流動部分		1,210	1,210
		<u>3,863,962</u>	<u>3,102,630</u>
總負債		<u>4,189,005</u>	<u>3,476,526</u>
權益及負債總額		<u>6,183,500</u>	<u>5,229,484</u>
流動資產淨額		<u>10,654</u>	<u>1,834</u>
總資產減流動負債		<u>2,319,538</u>	<u>2,126,854</u>

未經審核簡明合併綜合收益表

截至二零一四年六月三十日止六個月

		截至六月三十日止六個月	
	附註	二零一四年 人民幣千元	二零一三年 人民幣千元
收益	13	8,581,721	6,793,499
銷售成本	14	(8,162,693)	(6,625,124)
毛利		419,028	168,375
其他收入－淨額		2,173	882
其他虧損－淨額		(430)	(61)
分銷成本	14	(65,679)	(46,671)
行政開支	14	(72,122)	(59,947)
經營溢利		282,970	62,578
融資收入	15	9,532	3,515
融資成本	15	(63,900)	(50,931)
融資成本－淨額	15	(54,368)	(47,416)
除所得稅前溢利		228,602	15,162
所得稅開支	16	(62,630)	(4,392)
期間溢利		165,972	10,770
期間其他綜合收益		—	—
期間綜合收益總額		165,972	10,770
以下各項應佔：			
本公司權益持有人		162,002	12,800
非控股權益		3,970	(2,030)
		165,972	10,770
本公司權益持有人應佔期間溢利的每股盈利 (以每股人民幣列示)			
－每股基本盈利	17	0.16	0.01
－每股攤薄盈利	17	0.16	0.01
中期股息		—	—

未經審核簡明合併權益變動表

截至二零一四年六月三十日止六個月

	本公司權益持有人應佔		非控股	總權益
	股本	儲備	權益	
	人民幣千元	人民幣千元	人民幣千元	人民幣千元
於二零一四年一月一日結餘	89,215	1,519,675	144,068	1,752,958
綜合收益				
期間溢利	—	162,002	3,970	165,972
期間綜合收益總額	—	162,002	3,970	165,972
與擁有人交易				
僱員購股權計劃	—	709	—	709
非控股股東注資	—	—	80,000	80,000
出售附屬公司部份權益	—	(635)	11,805	11,170
已派股息	—	(16,314)	—	(16,314)
與擁有人交易總額	—	(16,240)	91,805	75,565
於二零一四年六月三十日結餘	89,215	1,655,437	239,843	1,994,495
於二零一三年一月一日結餘	89,215	1,428,836	143,920	1,661,971
綜合收益				
期間溢利／(虧損)	—	12,800	(2,030)	10,770
期間綜合收益總額	—	12,800	(2,030)	10,770
與擁有人交易				
僱員購股權計劃	—	740	—	740
已派股息	—	(8,412)	—	(8,412)
與擁有人交易總額	—	(7,672)	—	(7,672)
於二零一三年六月三十日結餘	89,215	1,433,964	141,890	1,665,069

未經審核簡明合併現金流量表

截至二零一四年六月三十日止六個月

	截至六月三十日止六個月	
	二零一四年	二零一三年
	人民幣千元	人民幣千元
經營活動現金流量		
經營所得現金	306,826	(41,749)
已收利息	9,532	3,515
已付利息	(63,900)	(50,931)
已付所得稅	(62,776)	(19,813)
經營活動現金流量淨額	<u>189,682</u>	<u>(108,978)</u>
投資活動現金流量		
購買物業、廠房及設備	(209,278)	(205,725)
購買土地使用權	-	(38,384)
其他投資現金流量	1,846	59,553
投資活動所用現金淨額	<u>(207,432)</u>	<u>(184,556)</u>
融資活動現金流量		
借款變動淨額	222,993	26,318
受限制銀行存款變動淨額	(298,244)	(152,087)
非控股股東注資	80,000	-
出售附屬公司部份權益所得款項	11,170	-
向股東派付股息	(16,314)	(8,412)
銀行承兌票據變動淨額	33,150	415,200
融資活動現金淨額	<u>32,755</u>	<u>281,019</u>
現金及現金等價物增加／(減少)淨額	15,005	(12,515)
期初現金及現金等價物	<u>74,528</u>	<u>182,565</u>
期末現金及現金等價物	<u>89,533</u>	<u>170,050</u>

未經審核簡明合併財務報表附註

截至二零一四年六月三十日止六個月

1. 一般資料

本公司於二零零七年二月十四日根據開曼群島法例第22章公司法(一九六一年第三號法例，經綜合及修訂)在開曼群島註冊成立為獲豁免有限責任公司。本公司註冊辦事處地址為Cricket Square, Hutchins Drive, P.O. Box 2681, Grand Cayman, KY1-1111, Cayman Islands。

本公司股份由二零一零年十二月一日起在香港聯合交易所有限公司主板上市。

2. 編製基準

截至二零一四年六月三十日止六個月的未經審核簡明合併財務報表乃根據香港會計師公會頒佈的香港會計準則第34號「中期財務報告」及香港聯合交易所有限公司《證券上市規則》附錄16編製。簡明合併財務報表為未經審核，但已經由本公司審核委員會審閱。

3. 主要會計政策

除下文所述者外，所應用的會計政策與截至二零一三年十二月三十一日止年度的年度財務報表所述該等年度財務報表所應用者貫徹一致。

中期期間收入的稅項乃使用預期全年盈利總額適用的稅率計算。

(a) 本集團採納的新訂及經修訂準則

下列新訂準則及準則的修訂本乃於二零一四年一月一日開始的財政年度強制首次應用：

香港財務報告準則第10號、 第12號及香港會計準則 第27號(修訂本)	投資實體合併入賬
香港(國際財務報告詮釋委員會) 詮釋第21號	徵費
香港會計準則第32號(修訂本)	金融工具：呈列—金融資產與金融負債抵銷
香港會計準則第36號的修訂本	資產減值，有關可收回金額的披露
香港會計準則第39號的修訂本	金融工具：確認及計量，有關衍生工具更替

採納上述準則並無對本集團的合併財務報表構成任何重大影響。

未經審核簡明合併財務報表附註

截至二零一四年六月三十日止六個月

(b) 已經頒佈但於二零一四年一月一日開始的財政年度尚未生效，亦無提早採納的新訂及經修訂準則：

		於以下日期或之後 開始的年度期間生效
香港會計準則第19號的 修訂本	定額福利計劃	二零一四年七月一日
香港財務報告準則第2號	以股份為基礎的支付	二零一四年七月一日
香港財務報告準則第3號	業務合併	二零一四年七月一日
香港財務報告準則第8號	經營分部	二零一四年七月一日
香港財務報告準則第13號	公平值計量	二零一四年七月一日
香港會計準則第16號	物業、廠房及設備	二零一四年七月一日
香港會計準則第24號	關連人士披露	二零一四年七月一日
香港會計準則第37號	撥備、或然負債及或然資產	二零一四年七月一日
香港會計準則第38號	無形資產	二零一四年七月一日
香港會計準則第39號	金融工具－確認及計量	二零一四年七月一日
香港會計準則第40號	投資物業	二零一四年七月一日
香港財務報告準則第14號	監管遞延賬目	二零一六年一月一日
香港財務報告準則第11號的 修訂本	共同安排	二零一六年一月一日
香港會計準則第16號的 修訂本	物業、廠房及設備	二零一六年一月一日
香港會計準則第38號的 修訂本	無形資產	二零一六年一月一日
香港財務報告準則第15號	與客戶訂立合約的收益	二零一七年一月一日
香港財務報告準則第9號	金融工具	二零一八年一月一日

概無尚未生效的新準則、新詮釋以及準則及詮釋的修訂本預期會對本集團造成重大影響。

4. 估計

編製未經審核簡明合併中期財務報表需要管理層作出判斷、估計及假設，而其會對會計政策的應用以及資產及負債、收入及開支的呈報金額構成影響。實際結果可能有別於此等估計。

編製未經審核簡明合併中期財務報表時，由管理層對本集團在會計政策的應用及估計不確定性的主要來源所作出的重要判斷，與截至二零一三年十二月三十一日止年度的合併財務報表所應用者相同。

未經審核簡明合併財務報表附註

截至二零一四年六月三十日止六個月

5. 財務風險管理

5.1 財務風險因素

本集團的業務令本集團承受多項財務風險：市場風險（包括貨幣風險及公平值利率風險）、信貸風險及流動性風險。

未經審核簡明合併中期財務報表並無包括所有須載於年度財務報表的財務風險管理資料及披露，並應與本集團於二零一三年十二月三十一日的年度財務報表一併閱讀。

自年結日以來，風險管理部門或任何風險管理政策並無任何變動。

5.2 公平值估計

概無按公平值列賬的金融資產／負債乃以估值法釐定其公平值。現金及現金等價物、受限制銀行存款、貿易及其他應收款項以及金融負債（包括貿易及其他應付款項及借款）的賬面值乃假設與其公平值相若。

未經審核簡明合併財務報表附註

截至二零一四年六月三十日止六個月

6. 物業、廠房及設備

	樓宇及廠房 人民幣千元	機器 人民幣千元	汽車 人民幣千元	辦公設備 和其他 人民幣千元	租賃裝修 人民幣千元	在建工程 人民幣千元	總計 人民幣千元
於二零一三年一月一日							
成本	298,863	851,316	14,452	22,171	832	563,985	1,751,619
累計折舊	(40,474)	(234,865)	(7,137)	(12,870)	(440)	–	(295,786)
賬面淨額	<u>258,389</u>	<u>616,451</u>	<u>7,315</u>	<u>9,301</u>	<u>392</u>	<u>563,985</u>	<u>1,455,833</u>
截至二零一三年十二月三十一日							
止年度							
年初賬面淨額	258,389	616,451	7,315	9,301	392	563,985	1,455,833
添置	1,321	5,220	5,696	3,659	–	421,886	437,782
轉讓	44,776	279,347	–	338	–	(324,461)	–
出售	–	–	(56)	(34)	–	–	(90)
折舊	(11,575)	(61,141)	(2,706)	(2,594)	(110)	–	(78,126)
年末賬面淨額	<u>292,911</u>	<u>839,877</u>	<u>10,249</u>	<u>10,670</u>	<u>282</u>	<u>661,410</u>	<u>1,815,399</u>
於二零一三年十二月三十一日							
成本	344,960	1,135,883	19,590	25,848	832	661,410	2,188,523
累計折舊	(52,049)	(296,006)	(9,341)	(15,178)	(550)	–	(373,124)
賬面淨額	<u>292,911</u>	<u>839,877</u>	<u>10,249</u>	<u>10,670</u>	<u>282</u>	<u>661,410</u>	<u>1,815,399</u>
截至二零一四年六月三十日							
止六個月							
期初賬面淨額	292,911	839,877	10,249	10,670	282	661,410	1,815,399
添置	372	14,471	3,200	1,993	1,241	197,913	219,190
轉讓	–	28,371	–	1,315	–	(29,686)	–
出售	–	(8,373)	(39)	(55)	(260)	–	(8,727)
折舊	(5,619)	(25,816)	(1,599)	(1,495)	(127)	–	(34,656)
期末賬面淨額	<u>287,664</u>	<u>848,530</u>	<u>11,811</u>	<u>12,428</u>	<u>1,136</u>	<u>829,637</u>	<u>1,991,206</u>
於二零一四年六月三十日							
成本	345,332	1,170,352	22,751	29,101	1,813	829,637	2,398,986
累計折舊	(57,668)	(321,822)	(10,940)	(16,673)	(677)	–	(407,780)
賬面淨額	<u>287,664</u>	<u>848,530</u>	<u>11,811</u>	<u>12,428</u>	<u>1,136</u>	<u>829,637</u>	<u>1,991,206</u>

未經審核簡明合併財務報表附註

截至二零一四年六月三十日止六個月

7. 存貨

	於二零一四年 六月三十日 人民幣千元	於二零一三年 十二月三十一日 人民幣千元
原材料	1,131,556	996,109
成品	782,910	711,816
	1,914,476	1,525,969

截至二零一四年六月三十日止六個月，本集團因撇減存貨至其可變現淨值確認虧損約人民幣42,919,000元(二零一三年：人民幣22,705,000元)。該等金額已計入未經審核簡明合併綜合收益表的銷售成本內。

8. 貿易應收款項

	於二零一四年 六月三十日 人民幣千元	於二零一三年 十二月三十一日 人民幣千元
應收賬款	165,141	135,993
應收票據		
— 銀行承兌票據	261,191	321,541
— 商業承兌票據	14,932	7,797
	441,264	465,331
減：減值撥備	(1,781)	(1,781)
貿易應收款項—淨額	439,483	463,550

未經審核簡明合併財務報表附註

截至二零一四年六月三十日止六個月

本集團的銷售主要以(i)款到發貨；(ii)6個月內到期的應收票據；及(iii)1至90日的信貸期方式進行。貿易應收款項的賬齡分析如下：

	於二零一四年 六月三十日 人民幣千元	於二零一三年 十二月三十一日 人民幣千元
應收賬款		
– 30日內	162,156	128,119
– 30日至3個月	1,790	4,707
– 3個月至6個月	230	637
– 6個月至1年	2	431
– 1年至2年	434	444
– 2年至3年	–	1,139
– 3年以上	529	516
	165,141	135,993
應收票據		
– 6個月內	276,123	329,338
	441,264	465,331

9. 預付款項、按金及其他應收款項

	於二零一四年 六月三十日 人民幣千元	於二零一三年 十二月三十一日 人民幣千元
採購原材料預付款項	518,502	421,265
可收回增值稅	121,305	125,984
出口稅退稅	3,003	1,970
按金及其他應收款項	31,078	32,206
	673,888	581,425

未經審核簡明合併財務報表附註

截至二零一四年六月三十日止六個月

10. 股本

	股份數目 千股	千港元	人民幣千元
法定股本			
於二零一三年十二月三十一日及 二零一四年六月三十日	1,500,000	150,000	128,886
已發行及繳足			
於二零一三年十二月三十一日及 二零一四年六月三十日	1,037,500	103,750	89,215

11. 借款

	於二零一四年 六月三十日 人民幣千元	於二零一三年 十二月三十一日 人民幣千元
非流動		
銀行借款	296,150	346,150
流動		
銀行借款	1,381,314	1,108,321
指：		
無抵押	1,677,464	1,312,392
有抵押	–	142,079
	1,677,464	1,454,471

12. 貿易應付款項

	於二零一四年 六月三十日 人民幣千元	於二零一三年 十二月三十一日 人民幣千元
應付賬款	257,145	175,228
應付票據	1,820,850	1,390,170
	2,077,995	1,565,398

未經審核簡明合併財務報表附註

截至二零一四年六月三十日止六個月

貿易應付款項的賬齡分析如下：

	於二零一四年 六月三十日 人民幣千元	於二零一三年 十二月三十一日 人民幣千元
6個月內	2,077,978	1,565,386
6個月至1年	17	6
1年至2年	—	6
	<u>2,077,995</u>	<u>1,565,398</u>

13. 銷售額及分部資料

	截至六月三十日止六個月	
	二零一四年 人民幣千元	二零一三年 人民幣千元
貨品銷售額	<u>8,581,721</u>	<u>6,793,499</u>

主要營運決策者為執行董事及全體高級管理層。決策者審閱本集團的內部報告以評估表現及配置資源。

決策者已根據該等報告決定只呈列單一業務分部資料，原因是本集團所有銷售及經營溢利均來自不鏽鋼及碳鋼產品的銷售，且本集團的生產及營運資產全部均位於中國內地（被視為一個具有類似風險及回報的分部）。

未經審核簡明合併財務報表附註

截至二零一四年六月三十日止六個月

本集團的常駐地為中國內地，其來自不同國家及地區的外部客戶的銷售業績如下：

	截至六月三十日止六個月	
	二零一四年 人民幣千元	二零一三年 人民幣千元
— 中國內地	8,259,623	6,591,126
— 香港及海外其他國家及地區*	322,098	202,373
銷售總額	8,581,721	6,793,499

* 截至二零一四年六月三十日止六個月，海外其他國家及地區主要指澳洲、韓國、馬來西亞、日本及美國。

截至二零一三年六月三十日止六個月，海外其他國家及地區主要指澳洲、新西蘭、韓國、馬來西亞、美國及加拿大。

14. 按性質劃分的開支

計入銷售成本、分銷成本及行政開支內的開支分析如下：

	截至六月三十日止六個月	
	二零一四年 人民幣千元	二零一三年 人民幣千元
製成品存貨變動	(147,690)	(13,598)
消耗原材料	8,125,399	6,497,107
印花稅、房產稅及其他附加稅	7,477	5,076
運輸成本	55,094	36,569
僱員福利開支，包括董事薪酬	110,139	80,416
折舊及攤銷	36,523	51,160
樓宇經營租賃租金	929	1,191
公用事業收費	11,307	8,952
存貨撇減撥備	42,919	22,705
應酬及差旅費	17,658	15,431
專業服務開支	953	371
其他	39,786	26,362
銷售成本、分銷成本及行政開支總額	8,300,494	6,731,742

未經審核簡明合併財務報表附註

截至二零一四年六月三十日止六個月

15. 融資成本－淨額

	截至六月三十日止六個月	
	二零一四年 人民幣千元	二零一三年 人民幣千元
銀行借款的利息開支	34,144	40,894
銀行承兌票據的利息開支	27,507	14,271
匯兌虧損／(收益)，淨額	2,249	(4,234)
融資成本總額	63,900	50,931
利息收入	(9,532)	(3,515)
	54,368	47,416

16. 所得稅開支／(抵免)

	截至六月三十日止六個月	
	二零一四年 人民幣千元	二零一三年 人民幣千元
即期所得稅開支		
－中國大陸企業所得稅	73,611	17,722
遞延所得稅抵免	(10,981)	(13,330)
	62,630	4,392

本公司根據開曼群島法例第22章公司法(一九六一年第三號法例，經綜合及修訂)於開曼群島註冊成立為獲豁免有限責任公司，因此獲豁免繳納開曼群島所得稅。

根據英屬處女群島國際商業公司法於英屬處女群島註冊成立的附屬公司獲豁免繳納英屬處女群島所得稅。

由於於財務期間並無於或自香港產生估計應課稅溢利，因此並無就香港利得稅作出撥備。

中國企業所得稅乃根據於中國註冊成立的附屬公司的法定溢利，根據中國稅務法律及法規於調整若干不須課稅或不可扣減所得稅的收入及開支項目後計算。

未經審核簡明合併財務報表附註

截至二零一四年六月三十日止六個月

17. 每股盈利

(a) 基本

每股基本盈利乃按本公司權益持有人應佔溢利除以期內已發行普通股加權平均數計算。

	截至六月三十日止六個月	
	二零一四年 人民幣千元	二零一三年 人民幣千元
本公司權益持有人應佔溢利	162,002	12,800
已發行普通股加權平均數 (千股)	1,037,500	1,037,500

(b) 攤薄

每股攤薄盈利乃按假設所有潛在攤薄普通股均已換股而調整發行在外普通股加權平均數計算。本公司的潛在攤薄普通股為購股權。就購股權而言，已根據尚未行使購股權所附認購權的貨幣價值，計算可按公平值（基於本公司股份的年度平均市價而釐定）取得的股份數目。按此計算的股份數目已與假設行使購股權會發行的股份數目作比較。

	截至六月三十日止六個月	
	二零一四年 人民幣千元	二零一三年 人民幣千元
釐定每股攤薄盈利所用的溢利	162,002	12,800
已發行普通股加權平均數 (千股)	1,037,500	1,037,500
調整：		
－ 購股權 (千份)	—	—
計算每股攤薄盈利所用的普通股 加權平均數 (千股)	1,037,500	1,037,500

未經審核簡明合併財務報表附註

截至二零一四年六月三十日止六個月

18. 承擔

(a) 資本承擔

	於二零一四年 六月三十日 人民幣千元	於二零一三年 十二月三十一日 人民幣千元
已訂約但尚未撥備：		
收購物業、廠房及設備	<u>245,752</u>	<u>251,299</u>

(b) 經營租賃承擔

本集團根據不可撤銷經營租賃協議，租用若干辦公物業、廠房及設備。

根據不可撤銷經營租約按以下年限應付的未來最低租金總額如下：

	於二零一四年 六月三十日 人民幣千元	於二零一三年 十二月三十一日 人民幣千元
1 年內	856	2,159
1 年後但 5 年內	221	1,078
	<u>1,077</u>	<u>3,237</u>

其他資料

企業管治

本公司致力保持高水準的企業管治，力求提升股東價值及保障股東與其他相關人士的利益。

截至二零一四年六月三十日止六個月，本公司一直遵守香港聯合交易所有限公司《證券上市規則》（「上市規則」）附錄14所載《企業管治守則》（「企業管治守則」），惟偏離守則條文第A.2.1條除外。該條文規定，主席與行政總裁的角色應有區分，並不應由一人同時兼任。於報告期內，主席及行政總裁的職位均由周克明先生出任。本公司已採納企業管治守則，作為其本身的企業管治守則。

本公司認為，周克明先生於不鏽鋼行業中擁有豐富專門知識，應繼續由周先生兼任本公司主席及行政總裁。儘管如此，董事會亦會因應當時的情況，不時檢討此安排。有關詳情，請參閱本公司二零一三年年報內刊載的企業管治報告。

標準守則

本公司已採納上市規則附錄10所載的《上市公司董事進行證券交易的標準守則》（「標準守則」），作為有關董事進行證券交易的行為守則。經向本公司全體董事（「董事」）作出具體查詢後，全體董事均確認，彼等於截至二零一四年六月三十日止六個月內，一直遵守標準守則的所需標準。

股本

本公司股本的變動詳情載於未經審核簡明合併財務報表附註10。

中期股息

董事並不建議就截至二零一四年六月三十日止六個月派發中期股息（二零一三年：無）。

購買、出售或贖回本公司的上市證券

於截至二零一四年六月三十日止六個月內，本公司或其任何附屬公司概無購買、出售或贖回本公司的上市股份。

審核委員會

本公司的審核委員會已審閱本集團截至二零一四年六月三十日止六個月的未經審核簡明合併財務報表，並與管理層進行討論，委員會認為，本公司已遵守所有適用會計準則及規定。

董事資料變動

茲根據上市規則第13.51(B)條，載列本公司董事資料於本公司二零一三年年報日期後的變動如下：

董事姓名	資料變動
周克明	<ol style="list-style-type: none"> 辭任杭州萬洲金屬製品有限公司的法定代表和主席；及 獲委任為本公司於二零一四年六月九日在中國江蘇省新註冊成立的全資附屬公司大明金屬科技有限公司的法定代表和主席。
徐霞	辭任本公司全資附屬公司江蘇大明金屬製品有限公司的销售總監，並獲委任為該公司的副主席，由二零一四年一月十一日起生效。

購股權計劃

本公司於二零一零年十一月九日採納購股權計劃。購股權計劃的主要條款請參閱本公司的二零一三年年報。

於截至二零一四年六月三十日止六個月財政期間開始及結束時於購股權計劃下尚未行使的購股權詳情，以及於該期間內根據購股權計劃授出、行使、註銷或失效的購股權如下：

參與者姓名或類別	授出日期	行使價 (港元)	購股權數目				於 二零一四年 六月三十日	行使期
			於 二零一四年 一月一日	於期內 授出	於期內 行使	於期內 註銷/失效		
董事								
唐中海先生	二零一零年 十二月二十一日	2.452	600,000 ⁽¹⁾	-	-	-	600,000 ⁽¹⁾	二零一三年 十二月二十一日至 二零二零年 十二月二十日
其他僱員合計	二零一零年 十二月二十一日	2.452	4,900,000 ⁽¹⁾	-	-	-	4,900,000 ⁽¹⁾	二零一三年 十二月二十一日至 二零二零年 十二月二十日
總計			5,500,000	-	-	-	5,500,000	

⁽¹⁾ 30%的購股權可於授出日期起計第三週年起行使；60%的購股權可於授出日期起計第四週年起行使；而全部購股權可於授出日期起計第五週年起行使。

股份獎勵計劃

本公司於二零一一年八月二十五日採納股份獎勵計劃。股份獎勵計劃的主要條款請參閱本公司的二零一三年年報。

於截至二零一四年六月三十日止期間，概無向任何經挑選僱員授出任何股份。

其他資料

薪酬政策

於二零一四年六月三十日，本集團共聘用2,184名僱員（二零一三年：1,687名）。

董事及僱員的薪酬乃基於彼等的表現、技能、專業知識、經驗及市場趨勢而釐定。薪酬委員會會定期檢討本集團的薪酬政策及架構。除基本薪金外，僱員亦會視乎個人表現獲發酌情花紅。本集團並已為其僱員採納購股權計劃及股份獎勵計劃，因應合資格參與者的貢獻，向彼等給予獎勵。

董事及主要行政人員於本公司或其任何相聯法團的股份、相關股份及債券中的權益及／或淡倉

於二零一四年六月三十日，各董事及主要行政人員於本公司及其相聯法團（定義見證券及期貨條例（「證券及期貨條例」）第XV部）的股份、相關股份及債券中擁有記錄於本公司根據證券及期貨條例第XV部第352條須存置的登記冊的權益及淡倉或根據標準守則另行知會本公司及香港聯合交易所有限公司（「聯交所」）的權益及淡倉如下：

(a) 於本公司股份及相關股份的好倉

董事姓名	權益性質	所持股份／相關 股份數目	佔已發行 股本百分比
周克明先生 (亦為行政總裁)	法團 ⁽²⁾	737,209,000	71.06%
徐霞女士	法團 ⁽²⁾	737,209,000	71.06%
鄒曉平先生	家族 ⁽³⁾	5,000,000	0.48%
唐中海先生	個人 ⁽⁴⁾	600,000	0.06%

⁽²⁾ 該等股份乃由聯好集團有限公司持有，而該公司分別由周克明先生與徐霞女士擁有77.2%及22.8%權益。

⁽³⁾ 該等股份乃由鄒曉平先生的配偶李軍女士持有。

⁽⁴⁾ 該等權益指上文「購股權計劃」一節所披露根據購股權計劃授出的購股權涉及的相關股份。

(b) 於相聯法團股份的好倉

董事姓名	相聯法團名稱 ⁽⁵⁾	權益性質	所持 股份數目	佔相聯法團 已發行 股本百分比
周克明先生	聯好集團有限公司	個人 ⁽⁶⁾	1,000	100%
徐霞女士	聯好集團有限公司	個人 ⁽⁶⁾	1,000	100%

⁽⁵⁾ 於二零一四年六月三十日，聯好集團有限公司持有本公司已發行股本71.06%，根據證券及期貨條例為本公司的相聯法團。

⁽⁶⁾ 772股股份乃由周克明先生持有，228股股份則由徐霞女士持有。徐霞女士為周克明先生的配偶。

其他資料

除上文所披露者外，於二零一四年六月三十日，概無董事或主要行政人員及彼等的聯繫人於本公司及其相聯法團的任何股份、相關股份或債券中擁有記錄於根據證券及期貨條例第352條須存置的登記冊的任何權益或淡倉或根據標準守則另行知會本公司及聯交所的任何權益或淡倉。

於報告期間內任何時間，本公司、其附屬公司、聯營公司、同系附屬公司或母公司概無訂立任何安排，以使本公司董事及主要行政人員(包括彼等的配偶及未滿18歲子女)可持有本公司或其相聯法團的股份、相關股份或債券的任何權益或淡倉。

主要股東於本公司股份及相關股份的權益及／或淡倉

於二零一四年六月三十日，根據證券及期貨條例第336條須存置的登記冊所載於本公司股份及相關股份中擁有權益或淡倉的人士(不包括本公司董事或主要行政人員)如下：

於本公司股份及相關股份的好倉總額

股東名稱	所持普通股 數目	佔本公司 已發行股本 概約百分比
好倉 聯好集團有限公司	737,209,000 ⁽⁷⁾	71.06%

⁽⁷⁾ 由於聯好集團有限公司分別由周克明先生與徐霞女士擁有77.2%及22.8%權益，因此彼等擁有上一節所披露的股份權益。

除上文所披露者外，於二零一四年六月三十日，根據證券及期貨條例第336條須存置的登記冊所載，概無其他人士於本公司股份或相關股份中擁有任何權益或淡倉。

報告期末後事項

陸大明先生獲委任為本公司獨立非執行董事及審核委員會、提名委員會及薪酬委員會各自之成員，自二零一四年八月二十一日起生效。有關陸先生的詳細資料請參閱本公司日期為二零一四年八月二十一日之公告。