



 **百宏實業控股有限公司**
BILLION INDUSTRIAL HOLDINGS LIMITED

(Incorporated in the Cayman Islands with limited liability)

(於開曼群島註冊成立之有限公司)

Stock Code 股份代號: 2299



Interim Report
中期報告 **2014**



目錄

目錄	1
公司簡介	2
公司資料	3
財務摘要	4
公司架構	5
生產廠區	6
管理層討論及分析	8
中期財務報告審閱報告	21
合併收益表	22
合併全面收益表	23
合併財務狀況表	24
合併權益變動表	26
簡明合併現金流量表	27
未經審核中期財務報告附註	28
一般資料	44
企業管治	48

公司簡介

百宏實業控股有限公司（「公司」或「百宏」）及其附屬公司（統稱「集團」）為中國最大滌綸長絲開發商及生產商之一。集團主要產品為拉伸變形絲、全牽伸絲及預取向絲，而大部分具備特殊物理特性與功能（例如超仿棉、抗紫外線、吸濕排汗、阻燃、抗磨、超柔、超亮光、抗菌等），且被廣泛應用於各種消費品，包括服裝、鞋類及家紡所用的優質面料及紡織品。百宏於二零一一年五月十八日在香港聯合交易所有限公司主板（「聯交所」）上市。

截至二零一四年六月三十日，集團的全牽伸絲及預取向絲設計產能為每年785,000噸，而拉伸變形絲的設計產能為每年493,000噸。拉伸變形絲、全牽伸絲及預取向絲的合併設計產能為每年1,278,000噸。

百宏更於二零一一年八月開始拓展一項聚酯薄膜生產計劃，已自二零一二年起逐步投產，於二零一四年六月三十日，集團聚酯薄膜的設計產能為每年36,500噸，預期於二零一四年達到每年255,000噸。

使命

成為全球消費品原料優質供應商
致力於為人民提供健康綠色產品



董事會

執行董事

施天佑先生 (聯席主席)
吳金錶先生 (行政總裁)
于和平先生
薛茫茫先生

非執行董事

楊義華先生 (聯席主席)
(於二零一四年三月十九日
獲委任)
吳仲欽先生 (於二零一四年
三月十九日獲委任)

獨立非執行董事

陳碩智先生 (於二零一四年
五月二十六日獲委任)
馬玉良先生
林建明先生

董事委員會

審核委員會

陳碩智先生 (主席)
馬玉良先生
林建明先生

薪酬委員會

陳碩智先生 (主席)
施天佑先生
馬玉良先生

提名委員會

施天佑先生 (主席)
陳碩智先生
林建明先生

企業管治委員會

施天佑先生 (主席)
吳金錶先生
于和平先生
薛茫茫先生

公司秘書

黎偉略先生

授權代表

施天佑先生
黎偉略先生

註冊辦事處

Cricket Square
Hutchins Drive
P.O. Box 2681
Grand Cayman KY1-1111
Cayman Islands

總部及主要營業地點

香港：

香港
灣仔
港灣道1號
會展廣場
辦公大樓1501室

中國：

中國
福建省
晉江市
龍湖鎮
楓林工業區

法律顧問

香港法律：
奧睿律師事務所

中國法律：
天元律師事務所

核數師

畢馬威會計師事務所

股份過戶登記總處

Royal Bank of Canada Trust
Company (Cayman) Limited
4th Floor, Royal Bank House
24 Shedden Road, George Town
Grand Cayman KY1-1110
Cayman Islands

香港股份過戶登記處

香港中央證券登記有限公司
香港
灣仔
皇后大道東183號
合和中心
17樓1712-1716室

主要往來銀行

中國建設銀行股份有限公司
興業銀行股份有限公司
中國農業銀行有限公司

公司網址

www.baihong.com

股份代號

2299

財務摘要

截至六月三十日止六個月

	二零一四年 人民幣千元 (未經審核)	二零一三年 人民幣千元 (未經審核)	變動
經營業績			
收入	3,131,982	3,115,537	0.5%
毛利	304,547	453,193	-32.8%
經營溢利	153,944	316,346	-51.3%
期內溢利	100,645	241,509	-58.3%

於六月三十日

	二零一四年 人民幣千元 (未經審核)	二零一三年 人民幣千元 (未經審核)	變動
財務狀況			
非流動資產	5,589,632	5,325,169	5.0%
非流動負債	108,605	88,868	22.2%
流動資產	3,586,645	3,325,727	7.8%
流動負債	3,854,099	3,388,868	13.7%
流動負債淨額	267,454	63,141	323.6%
權益總額	5,213,573	5,173,160	0.8%
每股盈利(人民幣)	0.05	0.11	
中期股息(港仙)(附註1)	3.0	7.0	
主要比率分析			
毛利率	9.7%	14.5%	
經營溢利率	4.9%	10.2%	
純利率	3.2%	7.8%	
權益回報率(附註2)	1.9%	4.7%	
流動比率(附註3)	0.93	0.98	
資本負債比率(附註4)	76.0%	67.2%	

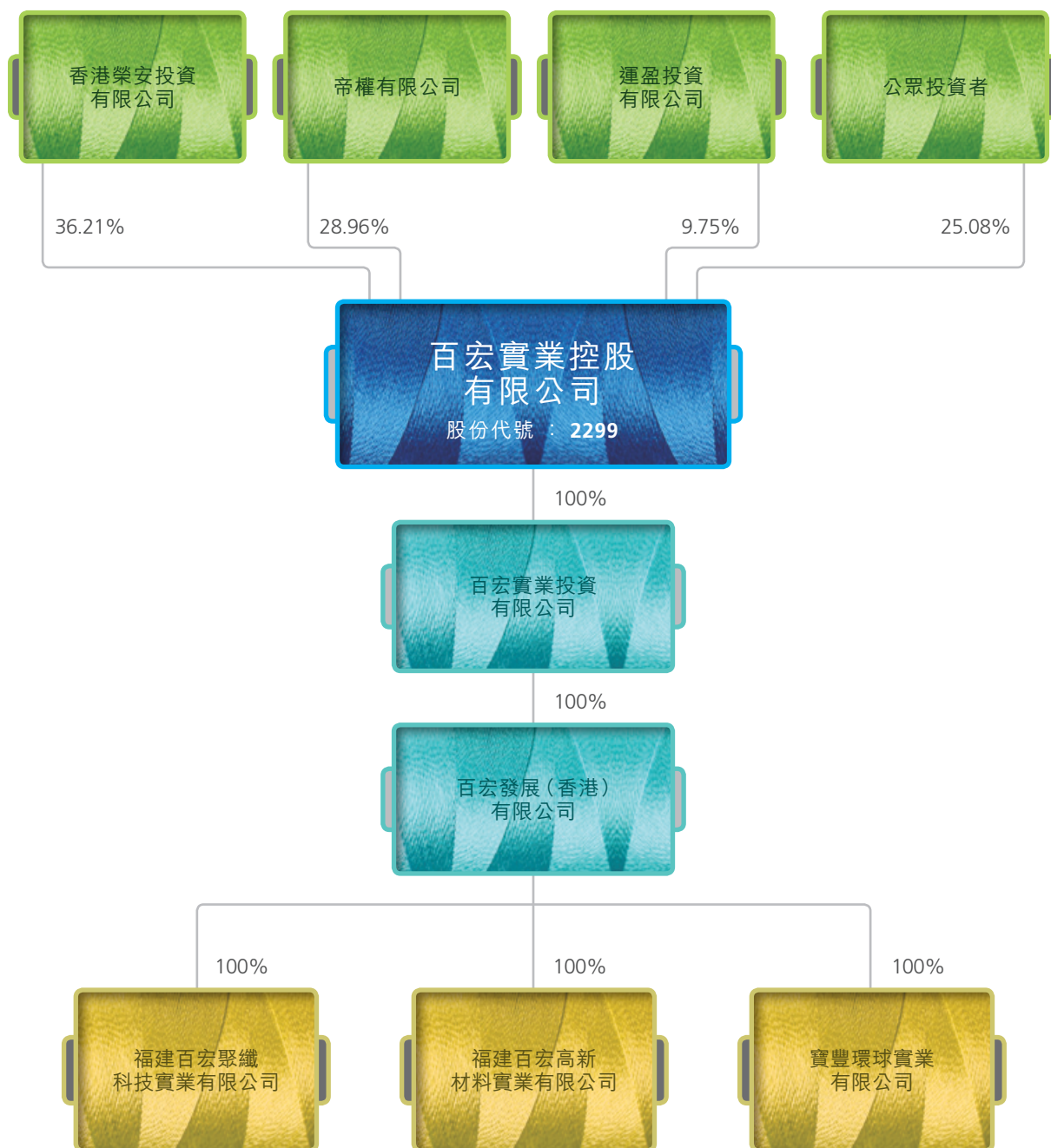
附註：

- 1： 中期現金股息每股3.0港仙將於二零一四年十月三日派付
- 2： 權益回報：期內溢利除以權益總額
- 3： 流動比率：流動資產除以流動負債
- 4： 資本負債比率：負債總額除以權益總額



公司架構

於二零一四年六月三十日



附註： 百宏實業控股有限公司
百宏實業投資有限公司
百宏發展(香港)有限公司
福建百宏聚纖科技實業有限公司
福建百宏高新材料實業有限公司
寶豐環球實業有限公司

註冊成立地點
：開曼群島
：英屬處女群島
：香港
：中國
：中國
：英屬處女群島

營運地點
香港
香港
香港
中國福建
中國福建
香港

生產廠區

現有廠區

位於中國福建省晉江市龍湖鎮楓林工業區
建築面積：約410,000平方米
佔地面積：約275,400平方米



興建中的新廠區

位於距離現有廠區約2公里的晉南工業區
建築面積：約532,500平方米
佔地面積：約500,000平方米





設計產能：

於二零一一年十二月三十一日

全牽伸絲及預取向絲：475,000噸／年
拉伸變形絲：350,000噸／年

於二零一二年十二月三十一日

全牽伸絲及預取向絲：580,000噸／年
拉伸變形絲：415,000噸／年
BOPET：36,500噸／年

於二零一三年十二月三十一日

全牽伸絲及預取向：785,000噸／年
拉伸變形絲：493,000噸／年
BOPET：36,500噸／年

設計產能將會達至：

於二零一四年年底

全牽伸絲及預取向絲：785,000噸／年
拉伸變形絲：493,000噸／年
BOPET：182,500噸／年
BOPET切片：72,500噸／年



管理層討論及分析

宏觀經濟環境變化

世界銀行在二零一四年六月份將二零一四年全球經濟增長預期增幅由一月份的3.2%下調至2.8%，世界經濟總體呈低速復蘇態勢。不過，由於歐美政府減支帶來的負面影響逐漸消退，勞動力市場改善，被壓制的需求開始釋放出來，因此歐美經濟體將有望在今年下半年率先回暖。新興經濟體整體增速雖仍較快，但下行壓力加大，世界經濟發展的複雜性和不確定性進一步加大，國際市場的競爭更加激烈。

二零一四年中國國內生產總值上半年的增幅為7.4%，符合二零一四年全年同比的增長目標，但增幅仍然低於去年第四季度的7.7%。中國國家統計局數據顯示，二零一四年上半年服裝鞋帽、針紡織品零售額為人民幣5,886億元，即同比增長10.0%。隨著中國繼續朝著「穩中求進」的經濟總基調推進，國內經濟預期會進一步企穩回升，有力地改善紡織工業的發展環境並拉動國內投資和消費需求。

行業回顧

二零一四年上半年，國內經濟運行總體平穩，結構調整穩中有進。雖然中國經濟延續了去年第四季度的放緩趨勢，但可以看見國內的工業生產及市場銷售等數據上均錄得穩定增長，而本集團產品的主要原材料精苯二甲酸（「PTA」）及乙二醇（「MEG」）的市場價格持續性下探的空間很小，其中PTA價格自二零一四年五月中旬以來持續上漲。在上游原料價格的小幅持續上漲推動下，整體市場交投氣氛明顯好轉，滌綸長絲價格也隨之持續走高。另外，下游企業採購量有所增加，滌絲市場在自二零一四年五月份起的產銷明顯好轉，行業盈利規模逐步回穩。

聚酯薄膜市場呈快速增長態勢，在量的積累後開始走高附加值的差異化路線，顯示對於需求增長的期望。近年來，中國食品包裝及醫療藥物行業的崛起，推高了聚酯薄膜市場走勢。預計未來對聚酯薄膜的需求力度將繼續加大。

業務回顧

本集團於期內繼續致力提升產品質素及開發差異化產品的多樣性，因此，儘管中國於期內經濟增長放緩及期內化纖行業處於低迷時期，市場對本集團產品的需求仍強勁，集團期內銷售量及銷售額仍然保持穩健增長。

研發對提升產品質素有重要的作用，期內，本集團之研發費用為人民幣108,985,000元，佔收入3.5%。其研發內容主要包括提升產品質素及改善生產效率。由於長期的研發投入以及對差異化產品的市場開拓，集團整體業務量依然保持穩健增長。

公司在鞏固國內市場份額的同時，深耕國際市場，期內集團出口銷售達人民幣458,606,000元，較二零一三年上半年增加45.8%，證明集團的品牌在海外市場得到進一步的認可。集團會繼續在穩定、持續地拓展內需市場的基礎上，對外擴大海外市場份額、並增強新興市場開發、提供優質服務及提升品牌認可度，以加強終端客戶銷售比例。

集團在期內繼續積極開展聚酯薄膜業務的市場推廣工作，有關產品的擴產步伐井然有序，而第二及第三條生產線已到了安裝階段，待安裝完成後，聚酯薄膜的產能將會進一步得到釋放，預計聚酯薄膜的銷售額及佔總收入的比例將會在下半年繼續增加。



管理層討論及分析

財務回顧

經營情況

1. 收入

本集團期內總收入為人民幣3,131,982,000元（二零一三年上半年：人民幣3,115,537,000元），較去年同期上升0.5%。主要產品滌綸長絲銷售額為人民幣3,025,682,000元，佔總收入96.6%。聚酯薄膜銷售額為人民幣106,300,000元，佔總收入3.4%。兩產品銷售情況分析如下：

滌綸長絲

期內滌綸長絲產品銷售額為人民幣3,025,682,000元，較二零一三年上半年收入人民幣3,036,591,000元下跌人民幣10,909,000元，即下跌0.4%。期內滌綸長絲平均每噸售價為人民幣10,106元，較二零一三年上半年平均每噸售價人民幣12,402元，下跌人民幣2,296元，即下跌18.5%。

中國經濟增長繼續放緩已對本集團客戶如服裝及鞋類企業帶來負面影響，縱然市場對本集團產品的需求強勁，集團的全年滌綸長絲產品的銷售量由二零一三年上半年244,844噸上升至期內299,404噸，增加54,560噸，即上升22.3%，惟滌綸長絲的銷售價格繼續下跌。

聚酯薄膜

期內聚酯薄膜產品銷售額為人民幣106,300,000元，較二零一三年上半年收入人民幣78,946,000增加人民幣27,354,000元，較去年同期上升34.6%。銷售量為10,051噸，較去年同期6,666噸，上升50.8%。期內滌綸長絲平均每噸售價為人民幣10,576元，較二零一三年上半年平均每噸售價人民幣11,843元，下跌人民幣1,267元，即下跌10.7%。

聚酯薄膜應用廣泛，其業務已成為集團業務新的增長點。為配合聚酯薄膜業務的發展，本集團會致力聚酯薄膜生產線的項目建設，研發新產品並提高產品附加值，並繼續開拓國內及海外市場。

管理層討論及分析

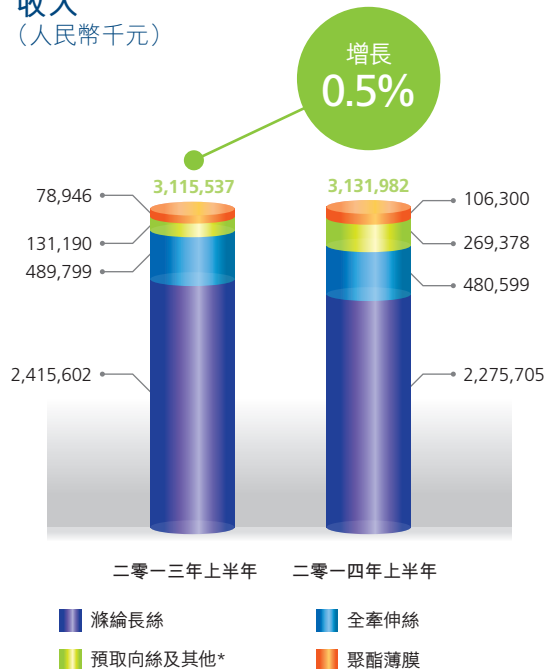
產品銷售區域

由於集團繼續拓展對海外市場份額，增強服務品質，提升品牌認可度，因此本集團的出口銷售收入比例由二零一三年上半年的10.1%增加至期內的14.6%。本集團收入的約85.4%來自國內市場銷售，其中65.6%的銷售額在本省福建，16.3%的銷售額則銷往廣東省。本集團保持在福建、廣東兩省的市場佔有率和地位的同時，不斷拓展國內其他省市的市場，為客戶提供個性化的產品制定服務。

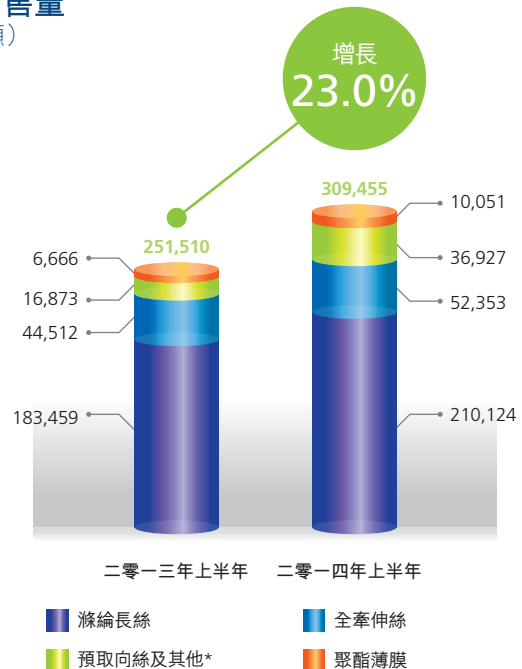
收入及銷售量明細（按產品）

	收入				銷售量			
	截至六月三十日止六個月				截至六月三十日止六個月			
	二零一四年		二零一三年		二零一四年		二零一三年	
	人民幣千元	比例	人民幣千元	比例	噸	比例	噸	比例
滌綸長絲								
拉伸變形絲	2,275,705	72.7%	2,415,602	77.6%	210,124	67.9%	183,459	72.9%
全牽伸絲	480,599	15.3%	489,799	15.7%	52,353	16.9%	44,512	17.7%
預取向絲及其他*	269,378	8.6%	131,190	4.2%	36,927	11.9%	16,873	6.7%
合計	3,025,682	96.6%	3,036,591	97.5%	299,404	96.7%	244,844	97.3%
聚酯薄膜	106,300	3.4%	78,946	2.5%	10,051	3.3%	6,666	2.7%
總計	3,131,982	100.0%	3,115,537	100.0%	309,455	100.0%	251,510	100.0%

收入 (人民幣千元)



銷售量 (噸)



* 其他是指聚對苯二甲二乙酯(PET)切片及在生產過程中所產生的廢絲

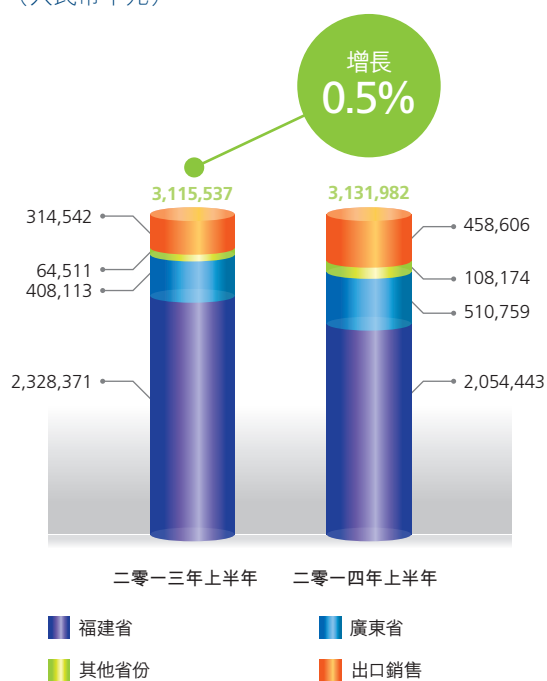
管理層討論及分析

收入區域明細

	截至六月三十日止六個月			
	二零一四年		二零一三年	
	人民幣千元	比例	人民幣千元	比例
國內銷售				
福建省	2,054,443	65.6%	2,328,371	74.7%
廣東省	510,759	16.3%	408,113	13.1%
其他省份	108,174	3.5%	64,511	2.1%
出口銷售	458,606	14.6%	314,542	10.1%
總計	3,131,982	100.0%	3,115,537	100.0%

註： 出口銷售地區主要包括：土耳其、意大利、比利時、巴西、美國、西班牙、波蘭等多個國家和地區。

產品銷售區域 (人民幣千元)



2. 銷售成本

本集團期內銷售成本為人民幣2,827,435,000元，較二零一三年上半年銷售成本人民幣2,662,344,000元，上升6.2%。此升幅乃因銷售量增加、原材料價格下跌及製造成本上升綜合而成。滌綸長絲銷售成本為人民幣2,732,828,000元，佔總銷售成本96.7%。聚酯薄膜銷售成本為人民幣94,607,000元，佔總銷售成本的3.3%。這兩種產品之銷售成本與其相關銷售量的比例大致相同。

滌綸長絲

滌綸長絲平均每噸銷售成本由二零一三年上半年人民幣10,602元下跌至期內平均每噸人民幣9,128元，每噸銷售成本下跌人民幣1,474元，即下跌13.9%，主要由於滌綸長絲產品的主要原材料PTA及MEG售價下跌所致。滌綸長絲的原材料價格由二零一三年上半年平均每噸人民幣8,619元下跌至期內平均每噸人民幣7,297元，每噸成本下跌人民幣1,322元，即下跌15.3%。

聚酯薄膜

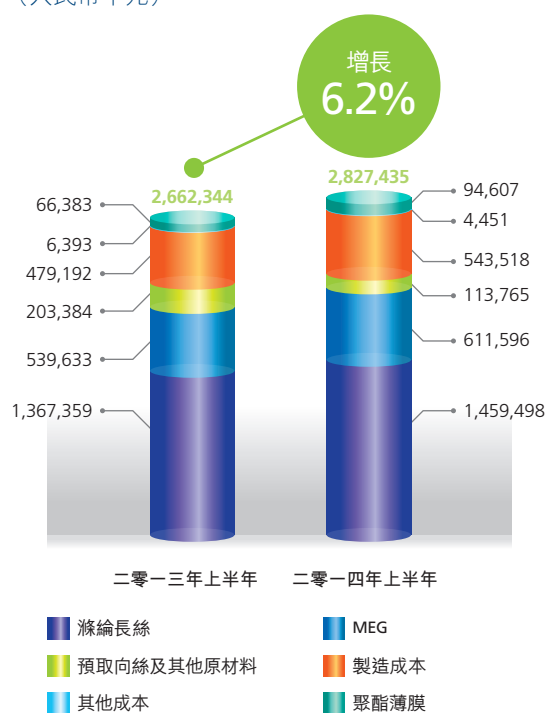
聚酯薄膜平均每噸銷售成本由二零一三年上半年人民幣9,958元下跌至期內平均每噸人民幣9,413元，每噸銷售成本下跌人民幣545元，即下跌5.5%，主要由於聚酯薄膜原材料售價下跌所致。

管理層討論及分析

銷售成本明細

	截至六月三十日止六個月			
	二零一四年		二零一三年	
	人民幣千元	比例	人民幣千元	比例
滌綸長絲				
原材料成本				
PTA	1,459,498	51.6%	1,367,359	51.3%
MEG	611,596	21.7%	539,633	20.3%
預取向絲及其他原材料	113,765	4.0%	203,384	7.7%
小計	2,184,859	77.3%	2,110,376	79.3%
製造成本	543,518	19.2%	479,192	18.0%
其他成本	4,451	0.2%	6,393	0.2%
合計	2,732,828	96.7%	2,595,961	97.5%
聚酯薄膜	94,607	3.3%	66,383	2.5%
總計	2,827,435	100.0%	2,662,344	100.0%

銷售成本明細 (人民幣千元)



3. 毛利

本集團期內毛利為人民幣304,547,000元，較二零一三年上半年人民幣453,193,000元，減少人民幣148,646,000元，即下跌32.8%。儘管集團的期內銷售量較二零一三年上半年上升57,945噸，即增加23.0%，而產品平均每噸成本亦由二零一三年上半年人民幣10,585元下跌至期內的人民幣9,137元，下跌幅度平均每噸為人民幣1,448元，即下跌13.7%。但由於產品平均每噸售價由二零一三年上半年人民幣12,387元下跌至期內的人民幣10,121元，下跌幅度平均每噸為人民幣2,266元，即下跌18.3%。因此，產品平均每噸毛利由二零一三年上半年人民幣1,802元下跌至期內人民幣984元。毛利率由二零一三年上半年14.5%下跌至期內9.7%，下跌4.8個百分比。

滌綸長絲

滌綸長絲產品平均每噸售價由二零一三年上半年人民幣12,402元下跌至期內人民幣10,106元，下跌幅度平均每噸為人民幣2,296元，即下跌18.5%。而滌綸長絲產品平均每噸毛利由二零一三年上半年人民幣1,800元下跌至期內人民幣978元。毛利率由二零一三年上半年14.5%下跌至期內9.7%，下跌4.8個百分比。

聚酯薄膜

聚酯薄膜產品平均每噸售價由二零一三年上半年人民幣11,843元下跌至期內人民幣10,576元，下跌幅度平均每噸為人民幣1,267元，即下跌10.7%。而聚酯薄膜產品平均每噸毛利由二零一三年上半年人民幣1,885元下跌至期內人民幣1,163元。毛利率由二零一三年上半年15.9%下跌至期內11.0%，下跌4.9個百分比。

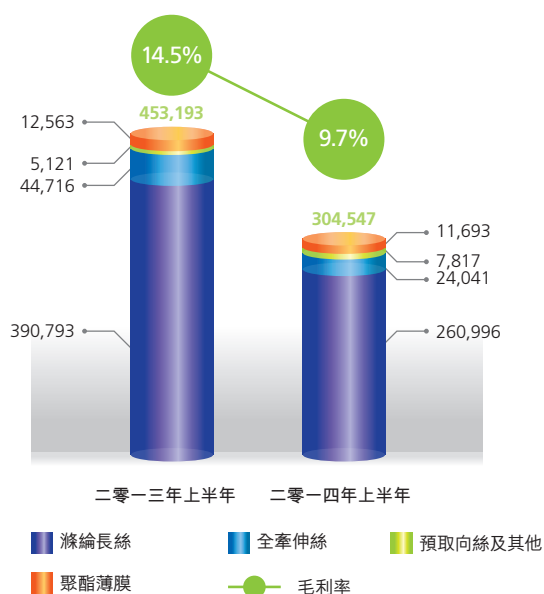
期內毛利及毛利率均較二零一三年上半年下跌，主要由於期內中國經濟增長放緩；化纖行業處於低迷時期；及價格下跌對本集團表現之影響大於銷量增加之影響所致。

管理層討論及分析

產品毛利分析

	截至六月三十日止六個月			
	二零一四年		二零一三年	
	人民幣千元	比例	人民幣千元	比例
滌綸長絲				
拉伸變形絲	260,996	85.7%	390,793	86.2%
全牽伸絲	24,041	7.9%	44,716	9.9%
預取向絲及其他*	7,817	2.6%	5,121	1.1%
合計	292,854	96.2%	440,630	97.2%
聚酯薄膜	11,693	3.8%	12,563	2.8%
總計	304,547	100.0%	453,193	100.0%

毛利及毛利率 (人民幣千元)



* 其他是指PET切片及在生產過程中所產生的廢絲。

管理層討論及分析

平均每噸產品售價、成本及毛利明細

	截至六月三十日止六個月	
	二零一四年 人民幣	二零一三年 人民幣
滌綸長絲		
平均每噸售價	10,106	12,402
平均每噸銷售成本	9,128	10,602
平均每噸毛利	978	1,800
平均毛利率	9.7%	14.5%
聚酯薄膜		
平均每噸售價	10,576	11,843
平均每噸銷售成本	9,413	9,958
平均每噸毛利	1,163	1,885
平均毛利率	11.0%	15.9%

4. 其他收入

本集團期內其他收入為人民幣36,531,000元，較二零一三年上半年人民幣35,405,000元，上升3.2%。其他收入主要包括銀行利息收入及政府補助之收益。上升主因是政府補助的金額較去年同期增加所致。政府補助主要包括省級企業技術改造專項資金及增產增效用電獎勵。

5. 其他（虧損）／收益淨額

本集團期內其他虧損淨額為人民幣6,757,000元（二零一三年上半年：其他收益淨額為人民幣1,572,000元）。虧損主要是因期內匯兌收益增加及透過損益按公平值計算之金融負債之虧損淨額增加的綜合影響所致。

管理層討論及分析

6. 銷售及分銷費用

本集團期內銷售及分銷費用為人民幣21,493,000元，較二零一三年上半年人民幣16,001,000元，上升34.3%。銷售及分銷費用主要包括運輸費用、保險費、銷售人員工資及宣傳費等。其上升主要是因為期內銷售量增加所致，尤其是出口銷售，相關銷售及分銷費用（如交通運輸費及銀行服務費）普遍高於國內銷售。

7. 行政費用

本集團期內行政費用為人民幣158,884,000元，較二零一三年上半年人民幣157,823,000元，上升0.7%。行政費用主要包括研發費用、辦公室設備折舊、員工工資、辦公室一般性開支、專業及法律費用等。變動主要是由於集團研發費用增加、期內產生的有關就本公司股份之全面收購要約的諮詢服務費用及期內房產稅撥備減少的綜合影響所致。

8. 財務成本

本集團期內財務費用為人民幣30,335,000元，較二零一三年上半年人民幣26,469,000元，上升14.6%。主要原因是銀行貸款增加導致銀行墊款及其他借款利息增加所致。

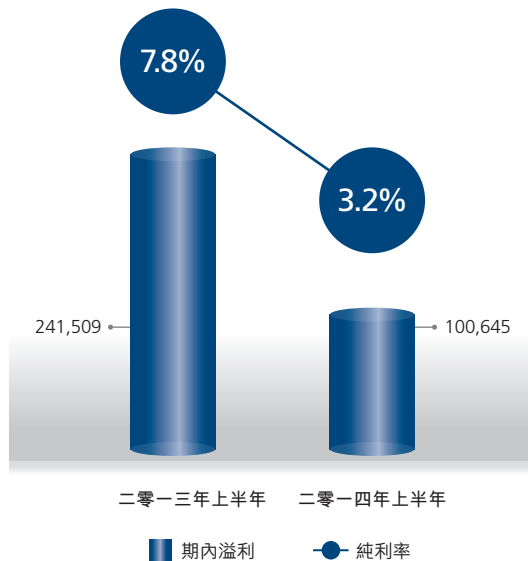
9. 所得稅

本集團期內所得稅為人民幣22,964,000元，較二零一三年上半年人民幣48,368,000元，下跌52.5%。主要是因除稅前溢利下跌所致。

10. 期內溢利

本集團期內溢利為人民幣100,645,000元，較二零一三年上半年人民幣241,509,000元，減少人民幣140,864,000元，下跌58.3%。主要是期內毛利下跌人民幣148,646,000元所致。

期內溢利及純利率 (人民幣千元)



財務狀況

1. 流動資金及資本資源

於二零一四年六月三十日，本集團現金及現金等價物為人民幣634,520,000元，較二零一三年十二月三十一日人民幣219,846,000元，增加人民幣414,674,000元，即上升188.6%。

期內，來自經營活動產生的現金流入淨額為人民幣135,243,000元，多於股東應佔溢利，顯示本集團良好的營運資金管理。用於投資活動的現金流出淨額為人民幣268,571,000元，主要包括資本性開支人民幣120,578,000及受限制銀行存款增加176,312,000元。用於融資活動現金流入淨額為人民幣531,690,000元。主要包括期內淨新增銀行貸款人民幣604,672,000元及支付二零一三年末期股息人民幣54,850,000元。

本集團主要以經營現金流入滿足營運資金的需求。期內存貨周轉天數為41.3天（二零一三年上半年：33.0天），較去年同期增加8.3天，主要因為公司銷售成本下降。貿易應收賬周轉天數為29.4天（二零一三年上半年：46.4天），較去年同期減少17.0天，主要因為期內對貿易應收賬貼現增加。貿易應付賬周轉天數為53.8天（二零一三年上半年：55.6天），與二零一三年上半年相比，無重大變動。

於二零一四年六月三十日，本集團的資本承擔為人民幣436,316,000元，主要用於本集團在產能擴建及發展功能性環保聚酯薄膜業務。

管理層討論及分析

2. 資本架構

於二零一四年六月三十日，本集團的總負債為人民幣3,962,704,000元，資本及儲備為人民幣5,213,573,000元，資本負債比率（總負債除以權益總額）為76.0%。總資產為人民幣9,176,277,000元，資產負債比率（總資產除以總負債）為2.3倍。本集團的銀行貸款為人民幣2,610,769,000元，其中人民幣2,593,042,000元需於一年內償還，人民幣17,727,000元需一年後償還。銀行借款中，40.3%是以物業、貿易應收款項及受限銀行存款作抵押。

重大投資

期內本集團與重慶中節能實業有限責任公司及重慶中節能隆安實業開發有限公司訂立一份不具法律約束力的意向書，就本公司收購該兩家公司全資擁有之燃氣業務相關資產作出意向性的約定。於本報告日期，本公司尚未就該潛在收購訂立具法律約束力之協議。

除上述者外，本集團於回顧期內概無持有其他重大投資，亦無進行附屬公司的任何重大收購或出售。

本公司於來年作重大投資及添置資本資產的未來計劃主要與產能擴建及發展功能性環保聚酯薄膜之業務有關。本公司擬透過內部產生之資金及銀行貸款為有關計劃提供資金。

資產抵押

除上文所披露者外，於二零一四年六月三十日並無其他有關本集團資產之押記。

或然負債

於二零一四年六月三十日，本集團並無任何或然負債（二零一三年：無）。

外幣風險

由於本集團的經營成本及費用大部份以人民幣計值，故在經營上無需面對重大的外幣風險。而本集團於二零一四年六月三十日所需面對的外幣風險主要來自於美元淨負債風險人民幣955,652,000元。

僱員及薪酬

於二零一四年六月三十日，本集團共有3,721名僱員。僱員薪酬是按工作表現、專業經驗及當時市場情況而定。管理層會定期檢討本集團之僱員薪酬政策及安排。除退休金外，本集團會根據個人表現向若干僱員發放酌情花紅作獎勵。



致百宏實業控股有限公司董事會的審閱報告
(於開曼群島註冊成立的有限公司)

緒言

我們已審閱列載於第22頁至第43頁百宏實業控股有限公司的中期財務報告，此中期財務報告包括於二零一四年六月三十日的合併財務狀況表與截至該日止六個月期間的相關合併收益表、合併全面收益表、合併權益變動表和簡明合併現金流量表以及解釋附註。香港聯合交易所有限公司證券上市規則規定必須符合上市規則中的相關規定和香港會計師公會頒佈的香港會計準則第34號*中期財務報告*的規定編製中期財務報告。董事須負責根據香港會計準則第34號的規定編製及列報中期財務報告。

我們的責任是根據我們的審閱對中期財務報告作出結論，並按照我們雙方所協定的應聘條款，僅向全體董事會報告。除此以外，我們的報告書不可用作其他用途。我們概不就本報告書的內容，對任何其他人士負責或承擔責任。

審閱範圍

我們已根據香港會計師公會頒佈的香港審閱工作準則第2410號「*實體的獨立核數師對中期財務資料的審閱*」進行審閱。中期財務報告審閱工作包括主要向負責財務會計事項的人員詢問，並實施分析和其他審閱程序。由於審閱的範圍遠較按照香港審計準則進行審核的範圍為小，所以不能保證我們會注意到在審核中可能會被發現的所有重大事項。因此，我們不會發表任何審核意見。

結論

根據我們的審閱工作，我們並沒有注意到任何事項，使我們相信於二零一四年六月三十日的中期財務報告在所有重大方面沒有按照香港會計準則第34號「*中期財務報告*」的規定編製。

畢馬威會計師事務所

執業會計師

香港中環

遮打道10號

太子大廈8樓

二零一四年八月二十九日

合併收益表

截至二零一四年六月三十日止六個月—未經審核
(以人民幣列示)

	附註	截至六月三十日止六個月	
		二零一四年 人民幣千元	二零一三年 人民幣千元
收入	4	3,131,982	3,115,537
銷售成本		(2,827,435)	(2,662,344)
毛利		304,547	453,193
其他收入	5	36,531	35,405
其他(虧損)/收益淨額	6	(6,757)	1,572
銷售及分銷費用		(21,493)	(16,001)
行政費用		(158,884)	(157,823)
經營溢利		153,944	316,346
財務成本	7(a)	(30,335)	(26,469)
除稅前溢利	7	123,609	289,877
所得稅	8	(22,964)	(48,368)
期內溢利		100,645	241,509
每股盈利			
基本及攤薄(人民幣元)	10	0.05	0.11

第28至43頁的附註組成本中期財務報告的一部分。應付本公司權益持有人股息的詳情載於附註9。

合併全面收益表

截至二零一四年六月三十日止六個月－未經審核
(以人民幣列示)

	附註	截至六月三十日止六個月	
		二零一四年 人民幣千元	二零一三年 人民幣千元
期內溢利		100,645	241,509
期內其他全面收益			
其後可重新分類至損益之項目：			
換算中國內地境外業務之財務報表所產生之 匯兌差額		(7,596)	<u>3,363</u>
期內全面收益總額		93,049	<u>244,872</u>

第28至43頁的附註組成本中期財務報告的一部分。

合併財務狀況表

於二零一四年六月三十日－未經審核
(以人民幣列示)

	附註	於 二零一四年 六月三十日 人民幣千元	於 二零一三年 十二月三十一日 人民幣千元 (經審核)
非流動資產			
固定資產			
－物業、廠房及設備	11	4,336,715	4,110,624
－在建工程	12	676,712	614,305
－根據經營租賃持作自用的租賃土地權益	13	370,231	372,708
		5,383,658	5,097,637
按金及預付款項	15	205,974	497,087
		5,589,632	5,594,724
流動資產			
存貨	14	615,595	675,755
貿易及其他應收款項	15	888,199	839,335
受限制銀行存款		1,448,331	1,270,816
現金及現金等值物	16	634,520	219,846
		3,586,645	3,005,752
流動負債			
貿易及其他應付款項	17	1,215,475	1,308,901
銀行貸款		2,593,042	1,972,514
即期稅項	18(a)	45,582	42,565
		3,854,099	3,323,980
流動負債淨額		(267,454)	(318,228)
資產總額減流動負債		5,322,178	5,276,496

合併財務狀況表

於二零一四年六月三十日－未經審核
(以人民幣列示)

	附註	於 二零一四年 六月三十日 人民幣千元	於 二零一三年 十二月三十一日 人民幣千元 (經審核)
非流動負債			
銀行貸款		17,727	18,362
遞延稅項負債	18(b)	90,878	82,760
		108,605	101,122
資產淨額			
		5,213,573	5,175,374
資本及儲備			
	19		
股本		18,694	18,694
儲備		5,194,879	5,156,680
權益總額		5,213,573	5,175,374

於二零一四年八月二十九日經董事會批准及授權刊發。

施天佑
董事

吳金錶
董事

第28至43頁的附註組成本中期財務報告的一部分。

合併權益變動表

截至二零一四年六月三十日止六個月—未經審核
(以人民幣列示)

	本公司權益持有人應佔								
	附註	股本	股份溢價	資本 贖回儲備	法定儲備	資本儲備	匯兌儲備	保留溢利	總權益
		人民幣千元 19(a)	人民幣千元 19(b)(i)	人民幣千元 19(b)(ii)	人民幣千元 19(b)(iii)	人民幣千元 19(b)(iv)	人民幣千元 19(b)(v)	人民幣千元	人民幣千元
於二零一三年一月一日之結餘		19,333	1,780,892	-	239,402	1,805,631	(57,260)	1,639,923	5,427,921
截至二零一三年六月三十日止 六個月之權益變動									
就上年度批准之股息	9(b)	-	(177,658)	-	-	-	-	-	(177,658)
本期間全面收益總額		-	-	-	-	-	3,363	241,509	244,872
購入本身股份									
—已付面值		(639)	-	-	-	-	-	-	(639)
—已付溢價		-	(321,336)	-	-	-	-	-	(321,336)
—儲備間轉撥		-	(639)	639	-	-	-	-	-
於二零一三年六月三十日之結餘		18,694	1,281,259	639	239,402	1,805,631	(53,897)	1,881,432	5,173,160
於二零一四年一月一日之結餘		18,694	1,157,499	639	276,516	1,805,631	(44,755)	1,961,150	5,175,374
截至二零一四年六月三十日止 六個月之權益變動									
就上年度批准之股息	9(b)	-	(54,850)	-	-	-	-	-	(54,850)
本期間全面收益總額		-	-	-	-	-	(7,596)	100,645	93,049
於二零一四年六月三十日之結餘		18,694	1,102,649	639	276,516	1,805,631	(52,351)	2,061,795	5,213,573

第28至43頁的附註組成本中期財務報告的一部分。

簡明合併現金流量表

截至二零一四年六月三十日止六個月－未經審核
(以人民幣列示)

	附註	截至六月三十日止六個月	
		二零一四年 人民幣千元	二零一三年 人民幣千元
經營活動			
經營產生之現金		147,072	343,906
已付稅項		(11,829)	(53,920)
經營活動產生之現金淨額		135,243	289,986
投資活動			
支付購買物業、廠房及設備款項		(15,998)	(16,998)
在建工程開支		(104,580)	(315,309)
投資活動產生之其他現金流量		(147,993)	(290,783)
投資活動所用之現金淨額		(268,571)	(623,090)
融資活動			
已付予本公司權益持有人之股息		(54,850)	(177,658)
新增銀行貸款所得款項		1,076,819	1,706,497
償還銀行貸款		(472,147)	(815,033)
融資活動產生之其他現金流量		(18,132)	(349,177)
融資活動產生之現金淨額		531,690	364,629
現金及現金等值物增加淨額		398,362	31,525
於一月一日之現金及現金等值物		219,846	644,049
外匯匯率變動之影響		16,312	1,213
於六月三十日之現金及現金等值物	16	634,520	676,787

第28至43頁的附註組成本中期財務報告的一部分。

未經審核中期財務報告附註

(除非另有指明，以人民幣列示)

1 編製基準

本中期財務報告乃根據香港聯合交易所有限公司證券上市規則之適用披露規定編製，包括遵守香港會計師公會（「香港會計師公會」）頒佈之香港會計準則（「香港會計準則」）第34號*中期財務報告*。本中期財務報告已於二零一四年八月二十九日獲授權刊發。

編製中期財務報告所依據的會計政策與二零一三年年度財務報表所採納者相同。

編製符合香港會計準則第34號的中期財務報告時需要管理層作出判斷、估計及假設，而該等判斷、估計及假設會影響政策應用及按本年度截至現時為止基準所呈報的資產及負債、收入及開支金額。實際結果或有別於此等估計。

本中期財務報告載有簡明合併財務報表及選定解釋附註。附註載有對了解本集團自二零一三年年度財務報表以來的財政狀況及業績變動十分重要的事項及交易之闡釋。簡明合併中期財務報表及其附註並不包括根據香港財務報告準則（「香港財務報告準則」）編製完整財務報表所須的所有資料。

中期財務報告未經審核，惟已由畢馬威會計師事務所根據香港會計師公會頒佈的香港審閱工作準則第2410號*實體之獨立核數師對中期財務資料的審閱*進行審閱。畢馬威會計師事務所致董事會之獨立審閱報告載於第21頁。

中期財務報告內關於截至二零一三年十二月三十一日止財政年度的財務資料（即之前已報告的資料）並不構成本公司於該財政年度的法定財務報表，惟乃摘錄自該等財務報表。截至二零一三年十二月三十一日止年度的法定財務報表可於本公司的註冊辦事處查閱。核數師已於二零一四年三月三十一日的報告中就該等財務報表發表無保留意見。

未經審核中期財務報告附註

(除非另有指明，以人民幣列示)

2 會計政策變動

香港會計師公會已頒佈一系列香港財務報告準則之修訂及於本集團現有會計期間首次生效之新詮釋。據此，有關於本集團財務報表之變動如下：

- 香港會計準則第32號(修訂本)，抵銷金融資產及金融負債

香港會計準則第32號(修訂本)於香港會計準則第32號中闡明抵消要求。因其於本集團已採納之政策一致，故該等修訂於本集團之中期財務報告並無影響。

本集團並無應用任何於本會計期間尚未生效之新訂準則或詮釋。

3 分部報告

經營分部及於中期財務報告內呈報的各分部項目之金額由定期提供予本集團最高層管理人員按本集團各業務範圍及地區分佈作資源分配及表現評估的財務資料中識別。因本集團主要於中華人民共和國(「中國」)境內從事滌綸長絲產品及聚酯薄膜產品的生產及銷售，故並無呈列本集團業務分部之分部資料。

4 收入

本集團的主要業務為滌綸長絲產品及聚酯薄膜產品的生產及銷售。

收入指供應予客戶的產品銷售額(經扣除增值稅、其他銷售稅及折扣)。已於收入確認的各主要收入項目的金額如下：

	截至六月三十日止六個月	
	二零一四年 人民幣千元	二零一三年 人民幣千元
滌綸長絲產品	3,025,682	3,036,591
聚酯薄膜產品	106,300	78,946
	3,131,982	3,115,537

本集團的客戶基礎分散，概無個別客戶的交易超過本集團於截至二零一四年及二零一三年六月三十日止六個月收入的10%。

未經審核中期財務報告附註

(除非另有指明，以人民幣列示)

5 其他收入

	截至六月三十日止六個月	
	二零一四年 人民幣千元	二零一三年 人民幣千元
銀行利息收入	20,237	22,614
政府補助	16,664	7,093
出售原材料(虧損)/收益	(400)	5,671
其他	30	27
	36,531	35,405

本集團因對地方經濟作出貢獻而分別獲多個地方政府機構發放政府補助金，於截至二零一四年及二零一三年六月三十日止六個月分別為人民幣16,664,000元及人民幣7,093,000元。該等補助金的授予均為無條件，並由有關機構酌情決定。

6 其他(虧損)/收益淨額

	截至六月三十日止六個月	
	二零一四年 人民幣千元	二零一三年 人民幣千元
捐款	(235)	(26)
匯兌收益/(虧損)淨額	8,603	(16,075)
出售物業、廠房及設備收益淨額	12	-
透過損益按公平值計算之金融資產及 負債之(虧損)/收益淨額	(14,233)	17,333
其他	(904)	340
	(6,757)	1,572

未經審核中期財務報告附註

(除非另有指明，以人民幣列示)

7 除稅前溢利

除稅前溢利已扣除下列各項：

	截至六月三十日止六個月	
	二零一四年 人民幣千元	二零一三年 人民幣千元
(a) 財務成本：		
銀行預付款及其他借款利息	25,806	17,644
其他利息支出	4,529	8,825
	30,335	26,469
(b) 員工成本：		
定額供款退休計劃之供款	1,500	1,449
薪金、工資及其他福利	89,708	76,214
	91,208	77,663
(c) 其他項目：		
根據經營租賃持作自用之租賃土地權益攤銷	2,477	2,082
折舊	126,378	97,989
物業之經營租賃收費	180	180
研發成本*	108,985	100,090
存貨成本**	2,827,435	2,662,344

* 截至二零一四年及二零一三年六月三十日止六個月，研發成本中分別包括有關研發部員工成本及折舊的人民幣26,085,000元及人民幣21,228,000元，而該等金額亦分別計入上文個別披露的相關總額內或附註7(b)中各項此類費用中。

** 截至二零一四年及二零一三年六月三十日止六個月，存貨成本中分別包括有關員工成本及折舊的人民幣171,200,000元及人民幣127,777,000元，而該等金額亦分別計入上文個別披露的相關總額內或附註7(b)中各項此類費用中。

未經審核中期財務報告附註

(除非另有指明，以人民幣列示)

8 所得稅

	截至六月三十日止六個月	
	二零一四年 人民幣千元	二零一三年 人民幣千元
即期稅項		
期內中國所得稅撥備	14,846	40,911
遞延稅項		
暫時差額之產生及撥回	8,118	7,457
	22,964	48,368

- (i) 根據開曼群島及英屬處女群島(「英屬處女群島」)的規則及法規，本集團並不會按稅率繳納任何開曼群島及英屬處女群島所得稅。
- (ii) 本集團於截至二零一四年及二零一三年六月三十日止六個月各期間內概無香港應課稅溢利，故並無就香港利得稅作出撥備。
- (iii) 根據有關中國企業所得稅法、條例及實施指引，中國內地之附屬公司福建百宏聚纖科技實業有限公司(「百宏福建」)於二零一二年重續高新技術企業資格，有效期自二零一二年起至二零一四年止為期三年，根據新稅法及其相關規定，百宏福建有權於有效期內享有15%的較低所得稅稅率。
- (iv) 根據有關中國企業所得稅法、條例及實施指引，中國內地之附屬公司福建百宏新材料實業有限公司需按25%稅率繳納中國所得稅。

未經審核中期財務報告附註

(除非另有指明，以人民幣列示)

9 股息

(a) 中期期間應付本公司權益持有人之股息：

	二零一四年 人民幣千元	二零一三年 人民幣千元
中期期間後擬派中期股息每股3.0港仙 (二零一三年：每股7.0港仙)	53,029	122,200

中期股息並無於報告期末確認為負債。

(b) 已於期內批准及派付之本公司權益持有人應佔之上一財政年度之應付股息：

	截至六月三十日止六個月	
	二零一四年 人民幣千元	二零一三年 人民幣千元
於期內批准及派付之上一財政年度之末期股息 每股3.1港仙(二零一二年：每股10.0港仙)	54,850	177,658

10 每股盈利

每股基本盈利乃根據本公司普通權益持有人應佔溢利人民幣100,645,000元(截至二零一三年六月三十日止六個月：人民幣241,509,000元)，以及中期期間已發行2,223,000,000股普通股(二零一三年：2,227,635,138股普通股)之加權平均數計算。

由於截至二零一四年及二零一三年六月三十日止六個月各期間並無潛在攤薄普通股，故每股攤薄盈利與每股基本盈利相同。

未經審核中期財務報告附註

(除非另有指明，以人民幣列示)

11 物業、廠房及設備

	於二零一四年 六月三十日 人民幣千元	於二零一三年 十二月三十一日 人民幣千元
於一月一日之賬面淨值	4,110,624	3,117,951
匯兌調整	411	(1,475)
添置	5,528	27,414
轉撥自在建工程(附註12)	346,599	1,185,947
出售	(69)	-
期內/年內折舊費用	(126,378)	(219,213)
於六月三十日/十二月三十一日	4,336,715	4,110,624

12 在建工程

	於二零一四年 六月三十日 人民幣千元	於二零一三年 十二月三十一日 人民幣千元
於一月一日	614,305	1,180,302
添置	409,006	619,950
轉撥至物業、廠房及設備(附註11)	(346,599)	(1,185,947)
於六月三十日/十二月三十一日	676,712	614,305

13 根據經營租賃持作自用之租賃土地權益

根據經營租賃持作自用之租賃土地權益指於中國的土地使用權。於二零一四年六月三十日，土地使用權之剩餘期間介乎42至49年。

未經審核中期財務報告附註

(除非另有指明，以人民幣列示)

14 存貨

	於二零一四年 六月三十日 人民幣千元	於二零一三年 十二月三十一日 人民幣千元
原材料	251,842	139,282
在製品	26,301	24,764
製成品	337,452	511,709
	615,595	675,755

15 貿易及其他應收款項

貿易及其他應收款項內計入貿易應收賬款及應收票據，於報告期末根據發票日期的賬齡分析如下：

	於二零一四年 六月三十日 人民幣千元	於二零一三年 十二月三十一日 人民幣千元
即期	544,707	463,639
逾期少於1個月	7,451	247
逾期超過1個月但少於3個月	110	2
逾期超過3個月但少於1年	233	5
貿易應收賬款及應收票據，扣除呆賬撥備	552,501	463,893
按金、預付款項及其他應收款項	536,844	858,676
	1,089,345	1,322,569
減：按金及預付款項的非即期部份	(205,974)	(497,087)
貿易應收賬款、應收票據、按金、預付款項及 其他應收款項之即期部份	883,371	825,482
衍生金融資產 — 遠期外匯合約	4,828	13,853
	888,199	839,335

未經審核中期財務報告附註

(除非另有指明，以人民幣列示)

15 貿易及其他應收款項(續)

預期全部即期貿易及其他應收款項可於一年內收回或確認為費用。

除該等應收關連方款項乃按要求償還外，貿易應收賬款自發票日期起計90至180日內到期。

本集團已就於中國持作自用之若干物業涉及之租賃土地權益作出預付款項。於二零一四年六月三十日，相關所有權證尚在申請中。

按金、預付款項及其他應收款項的即期部份主要為原材料的預付款項、銀行存款應收利息及可收回增值稅。

16 現金及現金等值物

	於二零一四年 六月三十日 人民幣千元	於二零一三年 十二月三十一日 人民幣千元
銀行及手頭現金	634,520	219,846

未經審核中期財務報告附註

(除非另有指明，以人民幣列示)

17 貿易及其他應付款項

於報告期末，計入貿易及其他應付款項內的貿易應付賬款及應付票據基於發票日期的賬齡分析如下：

	於二零一四年 六月三十日 人民幣千元	於二零一三年 十二月三十一日 人民幣千元
於3個月內或按要求	661,848	853,671
超過3個月但少於6個月	110,275	118,805
超過6個月但少於1年	30,806	2,326
超過1年	2,215	—
應付貿易賬款及應付票據	805,144	974,802
其他應付款項及應計費用	176,393	156,789
應付設備款項	29,357	42,166
應付建築款項	10,496	532
預收款項	186,891	134,162
按攤銷成本計量的金融負債	1,208,281	1,308,451
衍生金融負債		
— 利率掉期	439	450
— 遠期外匯合約	6,755	—
	1,215,475	1,308,901

所有貿易及其他應付款項預期將於一年內清償或須於要求時償還。

未經審核中期財務報告附註

(除非另有指明，以人民幣列示)

18 合併財務狀況表的所得稅

(a) 合併財務狀況表中的即期稅項指：

	於二零一四年 六月三十日 人民幣千元	於二零一三年 十二月三十一日 人民幣千元
中國所得稅撥備	45,582	42,565

(b) 確認遞延稅項負債／(資產)：

	於二零一四年 六月三十日 人民幣千元	於二零一三年 十二月三十一日 人民幣千元
源自下列各項之遞延稅項負債／(資產)：		
— 固定資產折舊及攤銷	100,017	88,477
— 其他	(9,139)	(5,717)
	90,878	82,760

(c) 未確認之遞延稅項資產

於二零一四年六月三十日，本集團之若干附屬公司並無就累計稅項虧損人民幣59,961,000元（二零一三年十二月三十一日：人民幣50,558,000元）確認遞延稅項資產，乃因不大可能於相關稅項司法權區及實體產生未來應課稅溢利以動用虧損。根據現行稅法，稅項虧損並不會到期。

(d) 未確認之遞延稅項負債

於二零一四年六月三十日，本集團位於中國內地之若干附屬公司之未分派溢利之暫時差異為人民幣2,122,360,000元（二零一三年十二月三十一日：人民幣2,002,820,000元）。並無就分派該等保留溢利之應付預扣稅確認遞延稅項負債人民幣106,118,000元（二零一三年十二月三十一日：人民幣100,141,000元），乃因本公司控制該等位於中國內地之附屬公司之股息政策，而董事已判定有關溢利不大可能於可見將來分派。

未經審核中期財務報告附註

(除非另有指明，以人民幣列示)

19 資本及儲備

(a) 股本

(i) 法定及已發行股本

	於二零一四年六月三十日		於二零一三年十二月三十一日	
	股份數目	普通股名義價值	股份數目	普通股名義價值
法定：				
每股面值0.01港元之普通股	<u>10,000,000,000</u>	<u>100,000,000港元</u>	<u>10,000,000,000</u>	<u>100,000,000港元</u>
已發行及繳足：				
每股面值0.01港元之普通股	<u>2,223,000,000</u>	<u>22,230,000港元</u>	<u>2,223,000,000</u>	<u>22,230,000港元</u>
人民幣等值		<u>人民幣18,694,152元</u>		<u>人民幣18,694,152元</u>

(b) 儲備性質及用途

(i) 股份溢價及儲備可分派性

根據開曼群島公司法，本公司的股份溢價賬可供派付分派或股息予股東，惟緊隨建議派付分派或股息日期之後，本公司須能於日常業務過程中償還到期債務。

本公司於二零一四年六月三十日之可分派儲備（包括於抵銷累計虧損後之股份溢價）總額為1,202,500,000港元（於二零一三年十二月三十一日：1,276,727,000港元）。

(ii) 資本贖回儲備

資本贖回儲備指所購回股份之面值。

未經審核中期財務報告附註

(除非另有指明，以人民幣列示)

19 資本及儲備 (續)

(b) 儲備性質及用途 (續)

(iii) 法定儲備

根據適用中國法規，百宏福建須將其10%的除稅後溢利（經抵銷過往年度虧損後）撥至法定儲備，直至該儲備達到各相關中國附屬公司的註冊資本的50%。向股東派發股息前須先轉撥其除稅後溢利至法定儲備。於獲相關機關批准後，法定儲備基金可用作抵銷附屬公司的累計虧損或增加註冊資本。

(iv) 資本儲備

於二零一四年六月三十日之合併財務狀況表中所列之資本儲備主要指透過注資收取之額外款項，相關款項須根據中國法規計入其儲備。

(v) 匯兌儲備

匯兌儲備由因換算中國內地境外業務之財務報表而產生之所有外匯差額組成。

20 金融工具之公平值計量

(a) 公平值層級

下表呈列本集團按持續基準於報告期末計量之金融工具之公平值，並分類為香港財務報告準則第13號公平值計量所界定之三層公平值等級。分類公平值計量所涉及之層級乃參考於估值技術中所用輸入值之可觀察性及重要性釐定並載列如下：

- 第一級估值：公平值僅採用第一級輸入值即同類資產或負債於計量日期在活躍市場之未經調整報價計量
- 第二級估值：公平值採用第二級輸入值即不符合第一級之可觀察輸入值且並無採用重大不可觀察輸入值計量。不可觀察輸入值為不可取得市場數據之輸入值
- 第三級估值：公平值採用重大不可觀察輸入值計量

未經審核中期財務報告附註

(除非另有指明，以人民幣列示)

20 金融工具之公平值計量 (續)

(a) 公平值層級 (續)

	於二零一四年六月三十日之公平值計量採用			
	於二零一四年 六月三十日 之公平值 人民幣千元	於活躍市場 之已識別資產 之報價 (第一級) 人民幣千元	其他重要 可觀察 輸入數據 (第二級) 人民幣千元	重要不可觀察 輸入數據 (第三級) 人民幣千元
經常性公平值計量				
金融資產：				
衍生金融工具：				
—遠期外匯合約	4,828	-	4,828	-
金融負債：				
衍生金融工具：				
—利率掉期	439	-	439	-
—遠期外匯合約	6,755	-	6,755	-
	於二零一三年十二月三十一日之公平值計量採用			
	於二零一三年 十二月三十一日 之公平值 人民幣千元	於活躍市場 之已識別資產 之報價 (第一級) 人民幣千元	其他重要 可觀察 輸入數據 (第二級) 人民幣千元	重要不可觀察 輸入數據 (第三級) 人民幣千元
經常性公平值計量				
金融資產：				
衍生金融工具：				
—遠期外匯合約	13,853	-	13,853	-
金融負債：				
衍生金融工具：				
—利率掉期	450	-	450	-

未經審核中期財務報告附註

(除非另有指明，以人民幣列示)

20 金融工具之公平值計量(續)

(a) 公平值層級(續)

於截至二零一四年六月三十日止六個月內，第一級與第二級之間並無轉撥，亦無轉撥入第三級或自第三級轉撥出(二零一三年：無)。本集團之政策為於發生之報告期末確認各公平值層級水平之間的轉撥。

(b) 於第二級公平值計量採用之估值方法及輸入數據

第二級內遠期外匯合約之公平值乃採用類似金融工具於活躍市場之報價計量。

利率掉期之公平值乃本集團為終止於報告期末之掉期而將收取或支付之估計金額，並計及當前利率及掉期交易對手之當前信譽。

21 資本承擔

於報告期末尚未履行且並無於中期財務報告撥備的固定資產之資本承擔如下：

	於二零一四年 六月三十日 人民幣千元	於二零一三年 十二月三十一日 人民幣千元
已授權但未訂約	141,849	155,538
已訂約	294,467	372,248
	436,316	527,786

22 重大關連方交易

(a) 主要管理人員酬金

本集團董事及主要管理人員之酬金如下：

	截至六月三十日止六個月	
	二零一四年 人民幣千元	二零一三年 人民幣千元
短期僱員福利	2,644	3,418
終止僱傭後福利	22	23
	2,666	3,441

總薪酬列入「員工成本」(見附註7(b))。

未經審核中期財務報告附註

(除非另有指明，以人民幣列示)

22 重大關連方交易(續)

(b) 與關連方之間的交易

本集團與關連方之重大交易載列如下：

	截至六月三十日止六個月	
	二零一四年 人民幣千元	二零一三年 人民幣千元
銷售貨品 中國節能海東青新材料集團有限公司及其附屬公司 (「中國節能海東青集團」)	21,999	—
購買材料 中國節能海東青集團	37	—

(c) 與關連方之間的結餘

	於二零一四年 六月三十日 人民幣千元	於二零一三年 十二月三十一日 人民幣千元
	來自中國節能海東青集團之預收款項	5,839
其他應付予中國節能海東青集團之款項	18	12

一般資料

中期股息

董事會議決宣派截至二零一四年六月三十日止六個月之中期現金股息每股3.0港仙。本公司將於二零一四年十月三日向於二零一四年九月十八日名列本公司股東名冊之股東派付股息。

暫停辦理股份過戶登記

本公司將於二零一四年九月十六日(星期二)至二零一四年九月十八日(星期四)(包括首尾兩日)暫停辦理股份過戶登記,期間將不會進行股份轉讓。為符合資格獲派中期股息,所有過戶文件連同有關股票及過戶表格須不遲於二零一四年九月十五日(星期一)下午四時三十分送達本公司之香港股份過戶登記處香港中央證券登記有限公司,地址為香港灣仔皇后大道東183號合和中心17樓1712-1716室,以辦理登記手續。

董事及主要行政人員於股份、相關股份及債券之權益及淡倉

於二零一四年六月三十日,本公司董事及/或主要行政人員於本公司及其相聯法團(定義見證券及期貨條例第XV部)的股份、相關股份及債券中擁有須(i)根據證券及期貨條例第XV部第7及第8分部知會本公司及聯交所的權益及淡倉(包括彼根據證券及期貨條例有關條文被當作或視作擁有的權益及淡倉);或(ii)記錄於本公司根據證券及期貨條例第352條須予存置的登記冊的權益及淡倉;或(iii)根據上市規則所載的上市發行人董事進行證券交易的標準守則知會本公司及聯交所的權益及淡倉如下:

(a) 於本公司普通股之好倉

董事姓名	權益性質	擁有權益 之普通股數目	佔本公司 已發行股本 之百分比
施天佑先生	受控法團權益	1,448,732,808 ^(a)	65.17%
吳金錶先生	受控法團權益	216,820,000 ^(b)	9.75%

附註：

- (a) 施天佑先生擁有帝權有限公司(「帝權」)已發行股份之100%權益，而帝權直接擁有643,720,000股本公司股份。此外，根據由(其中包括)香港榮安投資有限公司(「香港榮安」)與帝權所訂立之日期為二零一四年一月十三日之股東契約(「股東契約」)，根據證券及期貨條例，帝權被視為於香港榮安擁有之805,012,808股本公司股份中擁有權益。因此，按照證券及期貨條例，施天佑先生被視為於帝權擁有權益之1,448,732,808股本公司股份中擁有權益。
- (b) 吳金錶先生擁有運盈投資有限公司已發行股份之100%權益，而運盈投資有限公司直接擁有216,820,000股本公司股份。因此，根據證券及期貨條例，吳金錶先生被視作為於運盈投資有限公司所擁有的所有本公司股份中擁有權益。

除上文所披露者外，於二零一四年六月三十日，概無本公司董事或主要行政人員於本公司或其任何相聯法團(定義見證券及期貨條例第XV部)的股份、相關股份或債券中擁有或被視作擁有任何權益或淡倉，而將須根據證券及期貨條例第XV部第7及第8分部知會本公司及香港聯交所(包括彼等各自根據證券及期貨條例被當作或視作擁有的權益及淡倉)，或將須根據證券及期貨條例第352條記入須根據該條存置的登記冊或將須根據上市發行人董事進行證券交易的標準守則知會本公司及聯交所。

主要股東及其他人士於股份及相關股份之權益及淡倉

於二零一四年六月三十日，據董事所知，下列人士(本公司董事或主要行政人員除外)於本公司的股份或相關股份中擁有或被視作或當作擁有將須根據證券及期貨條例第XV部第2及第3分部的條文向本公司披露的權益或淡倉，或直接或間接擁有附帶權利可在所有情況下均可於本集團任何其他成員公司的股東大會上表決的任何類別股本面值的10%或以上的權益：

主要股東名稱	身份	擁有權益的 普通股數目	佔本公司 已發行股本的 百分比
香港榮安投資有限公司(「香港榮安」) ^(a)	實益擁有人及 一致行動人士	1,448,732,808	65.17%

一般資料

主要股東名稱	身份	擁有權益的 普通股數目	佔本公司 已發行股本的 百分比
重慶中節能實業有限責任公司(「重慶中節能」) ^(b)	透過受控制法團	1,448,732,808	65.17%
中國節能環保集團公司(「中國節能」) ^(c)	透過受控制法團	1,448,732,808	65.17%
帝權有限公司 ^(d)	實益擁有人及 一致行動人士	1,448,732,808	65.17%
運盈投資有限公司	實益擁有人	216,820,000	9.75%
永茂環球貿易有限公司(「永茂」)	實益擁有人	140,000,000	6.30%
黃少融先生 ^(e)	實益擁有人及 受控法團權益	158,769,000	7.14%
海濱國際投資有限公司(「海濱國際」)	實益擁有人	135,104,000	6.08%
林海濱先生 ^(f)	實益擁有人及 受控法團權益	157,053,000	7.06%

附註：

- (a) 香港榮安直接擁有805,012,808股本公司股份。此外，根據股東契約，按照證券及期貨條例，香港榮安被視為於帝權擁有之643,720,000股本公司股份中擁有權益。
- (b) 重慶中節能擁有香港榮安的全部已發行股本，因而根據證券及期貨條例被視為於香港榮安擁有權益之所有本公司股份中擁有權益。
- (c) 重慶中節能为中國節能的非全資附屬公司，中國節能因而根據證券及期貨條例被視為於重慶中節能擁有權益的所有本公司股份中擁有權益。
- (d) 帝權直接擁有643,720,000股本公司股份。此外，根據股東契約，按照證券及期貨條例，帝權被視為於香港榮安擁有之805,012,808股本公司股份中擁有權益。
- (e) 黃少融先生直接擁有18,769,000股本公司股份。此外，黃少融先生亦擁有永茂已發行股份之100%權益，因此，黃少融先生被視為於永茂擁有之所有本公司股份中擁有權益。
- (f) 林海濱先生直接擁有21,949,000股本公司股份。此外，林海濱先生亦擁有海濱國際已發行股份之100%權益，因此，林海濱先生被視為於海濱國際擁有之所有本公司股份中擁有權益。

除上文所披露者外，於二零一四年六月三十日，據董事所知，概無其他人士（本公司董事或主要行政人員除外）於本公司的股份或相關股份中擁有將須根據證券及期貨條例第XV部第2及第3分部的條文向本公司及聯交所披露的權益或淡倉，或直接或間接擁有附帶權利可在所有情況下均可於本集團任何其他成員公司的股東大會上表決的任何類別股本面值的10%或以上的權益。

購股權計劃

本公司已於二零一一年三月三十一日採納購股權計劃，以吸引及挽留具技術及豐富經驗的人員，其將會為本公司及附屬公司的長期增長及未來成功作出貢獻。

自其採納以來至二零一四年六月三十日，概無根據購股權計劃授出任何購股權。

購買、出售或贖回上市股份

於截至二零一四年六月三十日止六個月內，本公司及其任何附屬公司概無購回、出售或贖回本公司之任何上市股份。

企業管治

遵守企業管治常規守則

於截至二零一四年六月三十日止六個月期間，本公司一直遵守上市規則附錄十四所載之企業管治守則之守則條文。

遵守標準守則

本公司已採納上市規則附錄十所載之上市發行人董事進行證券交易之標準守則（「標準守則」）作為有關董事進行證券交易之操守守則。本公司在向全體董事作出具體查詢後確認，彼等於截至二零一四年六月三十日止六個月內一直遵守標準守則所載之規定準則。

審核委員會

本公司已遵照上市規則第3.21條及第3.22條成立審核委員會，並以書面形式列出其職權範圍。審核委員會之主要職責為檢討及監督本集團之財務匯報程序及內部監控系統。審核委員會由三名成員組成：陳碩智先生、馬玉良先生及林建明先生。彼等均為獨立非執行董事。審核委員會主席為陳碩智先生。

本公司審核委員會已與本集團之外聘核數師畢馬威會計師事務所進行會面及討論，並已審閱本集團所採納之會計原則及慣例及本集團於截至二零一四年六月三十日止六個月之未經審核財務業績及本中期報告。

