



Beijing Jingneng Clean Energy Co., Limited
北京京能清潔能源電力股份有限公司

(於中華人民共和國註冊成立的股份有限公司)
股份代號：00579

2014

中期報告



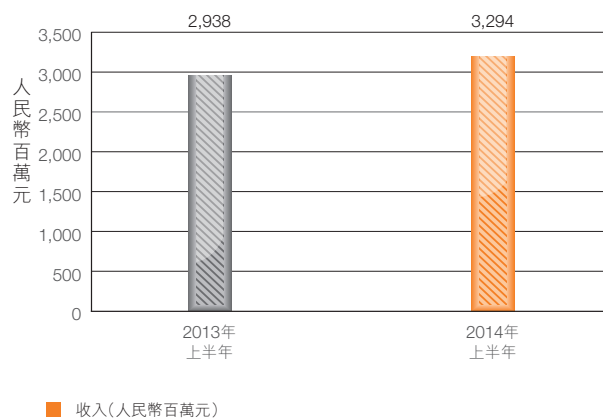
目錄

- 2 財務摘要
- 4 公司資料
- 6 管理層討論與分析
- 21 企業管治及其他資料
- 24 未經審核簡明綜合損益及其他全面收入表
- 25 未經審核簡明合併財務狀況表
- 27 未經審核簡明合併權益變動表
- 28 未經審核簡明合併現金流量表
- 30 簡明合併財務報表附註

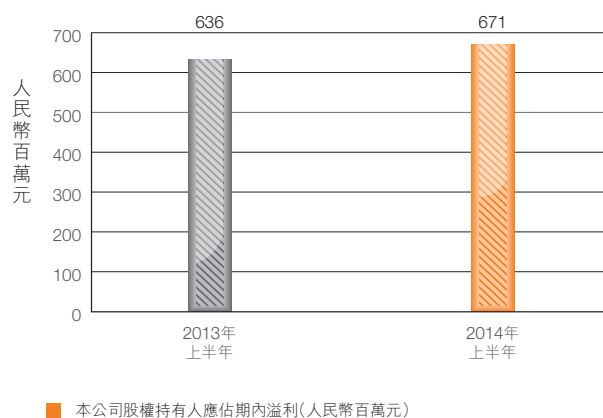


北京京能清潔能源電力股份有限公司(「本公司」)

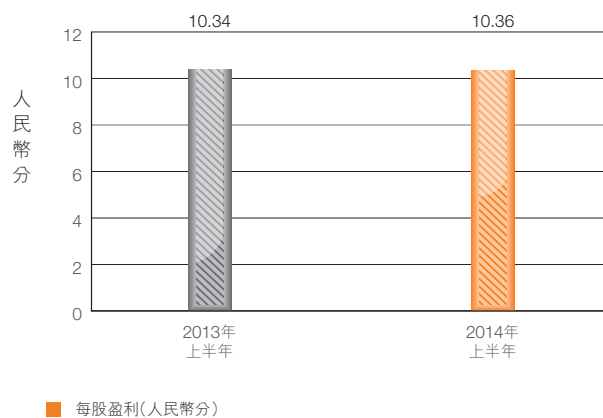
收入



本公司股權持有人應佔期內溢利



每股盈利



財務摘要

	截至6月30日止六個月	
	2014年 人民幣千元	2013年 人民幣千元
收入	3,293,500	2,938,010
除稅前利潤	848,772	774,268
所得稅	(129,703)	(89,467)
期內利潤及綜合收益總額	719,069	684,801
期內利潤及綜合收益總額屬於：		
本公司股東／權益持有人	670,776	635,834
非控股權益持有人	48,293	48,967
每股基本和攤薄盈利(人民幣分)	10.36	10.34

	於2014年	於2013年
	6月30日 人民幣千元	12月31日 人民幣千元
非流動資產總額	32,859,974	32,090,764
流動資產總額	6,181,089	6,402,388
資產總額	39,041,063	38,493,152
流動負債總額	9,685,228	10,645,896
非流動負債總額	18,028,233	16,883,098
負債總額	27,713,461	27,528,994
資產淨額	11,327,602	10,964,158
本公司股東應佔權益總額	11,066,683	10,677,085
非控股權益持有人	260,919	287,073
權益總額	11,327,602	10,964,158

註冊名稱

北京京能清潔能源電力股份有限公司

董事

非執行董事

陸海軍先生(董事長)
郭明星先生
徐京付先生
劉國忱先生
于仲福先生
金玉丹先生

執行董事

陳瑞軍先生

獨立非執行董事

劉朝安先生
李富強先生
樓妙敏女士
魏遠先生

戰略委員會

陸海軍先生(主席)
郭明星先生
徐京付先生
劉國忱先生
陳瑞軍先生

薪酬與提名委員會

劉朝安先生(主席)
郭明星先生
李富強先生

審計委員會

樓妙敏女士(主席)
劉國忱先生
劉朝安先生

監事

陳燕山先生
劉嘉凱先生
黃林偉女士

公司秘書

康健先生
梁慧嫻女士(香港特許秘書公會資深會員、
特許秘書及行政人員公會資深會員)

授權代表

劉國忱先生
梁慧嫻女士(香港特許秘書公會資深會員、
特許秘書及行政人員公會資深會員)

註冊辦事處

中華人民共和國(「中國」)北京市
延慶縣八達嶺經濟開發區
紫光東路1號118室

中國主要營業地點

中國北京市朝陽區西壩河路6號7/8樓

香港主要營業地點

香港皇后大道東183號合和中心54樓

公司資料

主要往來銀行

上海浦東發展銀行股份有限公司(阜成支行)
中國北京市西城區車公莊大街3號

交通銀行股份有限公司(阜外支行)
中國北京市西城區車公莊大街9號院1號樓

中國農業銀行股份有限公司(豐台支行)
中國北京市豐台區東大街9號

中國工商銀行股份有限公司(陶然亭支行)
中國北京市西城區陶然亭路55號

國際審計師

德勤•關黃陳方會計師行
執業會計師
香港金鐘道88號太古廣場一期35樓

國內審計師

瑞華會計師事務所(特殊普通合夥)
中國北京市東城區永定門西淀河路
8號院中海地產廣場西塔10層

香港法律顧問

富而德律師事務所
香港中環交易廣場二座11樓

中國法律顧問

北京市天元律師事務所
中國北京市西城區豐盛胡同28號太平洋保險大廈10層

H股證券登記處

香港中央證券登記有限公司
香港灣仔皇后大道東183號合和中心17樓1712-1716室

股份代號

579

公司網站

www.jncec.com

上市地點

香港聯合交易所有限公司

2014年上半年，中國經濟運行總體平穩，結構調整穩中有進，轉型升級勢頭良好。在經濟趨穩的同時經濟結構發生一些深刻的變化，新產業、新業態、新產品在分化中孕育，在分化中成長。

根據中國電力企業聯合會的統計數據，2014年上半年，全國電力供需平衡，全國全社會用電量26,276億千瓦時，同比增長5.3%；全國規模以上電廠發電量26,163億千瓦時，同比增長5.8%。截至6月底，全國6,000千瓦及以上電廠裝機容量12.5億千瓦，同比增長9.4%。其中，水電2.54億千瓦，火電8.79億千瓦，核電1,778萬千瓦，並網風電8,275萬千瓦，並網太陽能發電1,814萬千瓦。1-6月份，全國基建新增發電生產能力3,670萬千瓦，比上年同期多投產427萬千瓦；其中，水電1,301萬千瓦、核電329萬千瓦、風電投產443萬千瓦，分別比上年同期多投產412、109和33萬千瓦；火電新投產1,503萬千瓦、太陽能新投產94萬千瓦，分別比上年同期少投產82和44萬千瓦。

報告期內，本集團面臨複雜的經濟形勢，堅持以發展質量和效益為中心，強化內部管理，充分發揮自身的比較優勢，認真貫徹既定的經營方針，各業務板塊健康有序發展，本集團盈利能力、競爭能力和可持續發展能力穩步提升，繼續保持良好經營發展態勢。

管理層討論與分析

一、上半年業務回顧

1. 發電量平穩上升，盈利水平穩步增長

上半年各業務板塊呈現不同發展趨勢，總體呈現向好態勢。隨著北京市治理大氣污染工作的不斷加強，本集團發揮燃氣發電及供熱業務在北京地區的優勢，強化內部管理，合理安排生產計劃，充分利用產能，實現了燃氣發電及供熱業務發電量的高速增長，燃氣發電及供熱業務發電量相比去年同期增長了10.68%。本集團抓住機遇，積極拓展光伏發電業務，從2013年隨著光伏發電業務投產裝機容量的增加，上半年光伏發電量有較大增幅。報告期內，本集團發電量6,170,456兆瓦時，同比2013年增長4.82%；收入和利潤水平穩步增長，收入人民幣3,293.50百萬元，同比2013年增長12.10%；2014年上半年稅前溢利人民幣848.77百萬元，同比2013年增長9.62%。

截止二零一四年六月三十日本集團控股總發電量種類分類如下：

發電種類	截止 二零一四年 六月三十日 控股總發電量 (兆瓦時)	截至 二零一三年 六月三十日 控股總發電量 (兆瓦時)	二零一四年 控股總發電量 同比增長 (%)
燃氣發電及供熱	3,811,300	3,443,546	10.68
風力發電	1,682,433	1,866,226	-9.85
水力發電	490,757	541,819	-9.42
光伏發電	185,966	35,233	427.82
合計	6,170,456	5,886,824	4.82

2. 充分利用政策優勢，穩步推進業務發展

2014年1月22日北京市第十四屆人民代表大會第2次會議通過了《北京市大氣污染防治條例》，自2014年3月1日起施行。該《條例》對重點污染物排放總量控制、固定污染源污染防治等方面進行了規定，該條例的通過標誌著北京市在大氣污染治理方面建立了更詳細的法律依據。此外，北京市政府表示將在2013年-2017年投入人民幣7,600億元治理PM2.5。

秉承上述政策利好，本集團作為北京市屬清潔能源企業，積極為北京市的社會發展尤其是大氣污染治理貢獻力量，同時也借助北京市大力治理大氣污染的契機，大力提升核心競爭能力。2014年上半年，本集團燃氣發電項目順利推進，重點燃氣發電項目—西北熱電中心京西熱電項目、東北熱電中心高安屯項目，為保障北京市政府對大氣污染防治計劃的順利實施，加快工程建設進度，施工有序有效。在高效基建管理下，順利完成項目建設各節點目標，已進入分階段調試期，為確保2014年底項目按期投產的目標奠定了堅實的基礎。區域能源項目—上莊燃氣2014年5月獲得核准，工程建設全面展開；區域能源項目—未來城燃氣項目經過分部安裝調試，已經於7月3日正式投產。在風電方面，官廳三期工程建設、設備吊裝工作正在積極加快推進，預計年內投產；在光伏發電方面，北京市唯一的地面光伏項目「京能八達嶺太陽能綜合試點工程」項目正在全面建設期，光伏板鋪設工作正穩步推進，預計2014年內投產。

管理層討論與分析

除北京地區的項目外，本集團利用政策優勢，大力推進光伏發電建設。2014年2月，國家能源局宣佈，2014年中國新增光伏發電裝機規模14GW，其中分佈式光伏發電8GW，地面光伏發電6GW。為了促進我國光伏行業的健康發展，國家和各地方政府不斷出台光伏政策進行扶持，本集團順勢而為，擇機擇優推進生產，上半年投產運營光伏裝機容量達到210兆瓦，比去年同期增加160兆瓦，增長320%。同時，本集團在內蒙古、河北、黑龍江、遼寧、新疆、寧夏、甘肅、山西、湖南等區域積極開展項目前期工作，儲備了大量優質光伏發電項目。

3. 獲強力政策支持，燃氣發電項目上調上網電價

本集團所屬的燃氣熱電項目受到發改委強力政策支持，於2014年1月20日起，上網電價上調，由人民幣573元/兆瓦時(含增值稅)增加至人民幣650元/兆瓦時，累積獲得上網電價增加人民幣77元/兆瓦時，對公司持續經營業績形成重要保障。

4. 狠抓安全管理，保障高效運行

本集團業務涵蓋燃氣發電及供熱、風電、水電和光伏發電四大板塊，項目遍佈全國各資源豐富區域。上半年，本公司高度重視安全生產管理，細化了一系列管理細則，進一步落實崗位責任制，深入開展對標管理，全面拓展對標分析的寬度和深度，落實整改措施，積極推進職業技術培訓以及安全生產培訓，不斷提高員工安全生產意識和生產業務技術水平。加強設備管理，根據設備運行規律，做好各種設備巡視、安全檢查以及設備檢修工作。依靠紮實細緻的基礎管理和不斷創新的管理方式，各投產電廠安全、高效、有序運行。

5. 加強資金管理，有效控制成本費用

2014年上半年，面對資金市場形勢緊張，公司資金需求不斷增加的內外環境，公司進一步加強資金統籌調配，加速資金周轉效率，在保證發展建設的資金需求的基礎上，努力提升融資效益，利用融資租賃等多業務模式，有效控制財務費用。

6. 海外業務取得突破性進展

經過多半年的不懈努力，詳細的盡職調查及多輪商業談判，本集團與金風科技首個海外合作項目於2014年7月9日成功簽約，項目交割後，本集團擁有Gullen Range風電項目75%的股權。該項目是本集團實施「走出去」戰略的第一個海外項目，標誌著本集團正式踏足海外能源市場。

管理層討論與分析

二、經營業績及分析

1. 概覽

2014年上半年，公司盈利水平進一步提升，實現淨利潤人民幣719.07百萬元，比2013年同期的人民幣684.80百萬元，增長5.00%，歸屬於母公司淨利潤人民幣670.78百萬元，比2013年同期的人民幣635.83百萬元增長5.50%。

2. 營業收入

2014年上半年，公司實現收入總額人民幣3,293.50百萬元，比2013年同期的人民幣2,938.01百萬元，增加12.10%。2014年上半年，經調整營業收入總額為人民幣3,780.23百萬元，比2013年同期的人民幣3,166.69百萬元，增加19.37%，原因在於投產裝機容量增加導致售電量增加。

下表載列所示期間按營業分部及截至6月30日止六個月(未經審核)產品類別劃分的收入以及可呈報分部收入總額與經調整收入的對賬：

	截至6月30日止六個月		變動百分比 %
	2014年 (人民幣萬元) (未經審核)	2013年 (人民幣萬元) (未經審核)	
燃氣發電及供熱分部：			
售電	197,555.00	163,083.00	21.14%
熱力銷售	26,138.30	27,751.60	-5.81%
統計	223,693.30	190,834.60	17.22%
風電分部：			
售電	76,941.80	85,975.60	-10.51%
其他	-	-	-
統計	76,941.80	85,975.60	-10.51%
水電分部：			
售電	12,572.30	13,316.30	-5.59%
其他	-	-	-
統計	12,572.30	13,316.30	-5.59%

	截至6月30日止六個月		變動百分比 %
	2014年 (人民幣萬元) (未經審核)	2013年 (人民幣萬元) (未經審核)	
其他分部：			
售電收入	16,045.30	3,063.50	423.76%
熱力銷售	67.30	9.30	623.66%
其他收入	30.00	601.70	-95.01%
統計	16,142.60	3,674.50	339.31%
可呈報分部收入總額	329,350.00	293,801.00	12.10%
加：有關清潔能源生產的政府補助 及補貼	48,673.20	22,868.10	112.84%
經調整收入	378,023.20	316,669.10	19.37%

燃氣發電及供熱分部

燃氣發電及供熱分部的收入由2013年上半年的人民幣1,908.35百萬元增加17.22%至2014年上半年的人民幣2,236.93百萬元，原因在於該分部上網電價自2014年1月20日起上調至人民幣0.65元／千瓦時及售電量增加。售電收入由2013年上半年的人民幣1,630.83百萬元增加21.14%至2014年上半年的人民幣1,975.55百萬元，原因在於該分部上網電價上漲及售電量增加所致；售熱收入由2013年上半年的人民幣277.52百萬元減少5.81%至2014年上半年的人民幣261.38百萬元，主要是由於天氣原因導致供熱量減少。

風電分部

風電分部的收入由2013年上半年的人民幣859.76百萬元減少10.51%至2014年上半年的人民幣769.42百萬元，原因在於該分部平均風速降低導致售電量減少。

水電分部

水電分部的收入由2013年上半年的人民幣133.16百萬元減少5.59%至2014年上半年的人民幣125.72百萬元，原因在於該分部水量減少導致售電量減少。

其他分部

其他分部的收入由2013年上半年的人民幣36.75百萬元增加339.31%至2014年上半年的人民幣161.43百萬元，原因在於光伏項目新增投產裝機容量導致售電量增加。

管理層討論與分析

3. 其他收入

其他收入由2013年上半年的人民幣277.87百萬元增加86.90%至2014年上半年的人民幣519.34百萬元，原因在於燃氣發電及供熱分部燃氣價格上漲導致的有關清潔能源生產的政府補貼及補助增加。

4. 經營開支

經營開支由2013年上半年的人民幣2,195.99百萬元增加21.71%至2014年上半年的人民幣2,672.64百萬元，原因在於燃氣價格上漲導致燃氣消耗增加以及新投產項目增加了生產成本。

燃氣消耗

燃氣消耗由2013年上半年的人民幣1,390.89百萬元增加26.37%至2014年上半年的人民幣1,757.68百萬元，原因在於燃氣發電及供熱分部燃氣價格上漲導致燃氣消耗增加。

折舊及攤銷

折舊及攤銷由2013年上半年的人民幣517.71百萬元增加14.32%至2014年上半年的人民幣591.87百萬元，原因在於投產裝機容量增加致使資產折舊增加。

員工成本

員工成本由2013年上半年的人民幣149.46百萬元增加2.76%至2014年上半年的人民幣153.58百萬元，原因在於本集團業務發展導致人員增加以及新投產項目增加了員工成本。

維修保養

維修保養由2013年上半年的人民幣61.31百萬元增加21.24%至2014年上半年的人民幣74.33百萬元，原因在於燃氣發電及供熱分部新投產項目增加維修費用以及部分風電項目質保期滿，維修支出增加。

其他開支

其他開支由2013年上半年的人民幣162.16百萬元減少13.54%至2014年上半年的人民幣140.20百萬元，原因在於燃氣發電及供熱分部項目投產時的一次性攤銷的生產準備費減少。

其他利得及虧損

其他利得由2013年上半年的人民幣85.55百萬元減少47.38%至2014年上半年的人民幣45.02百萬元。2013年上半年利得主要為聯營企業北京京能國際能源股份有限公司之附屬公司向若干非控股股東非公開發售股份而產生的資本儲備增加。2014年上半年利得主要為繼續收到轉讓內蒙古京能巴音風力發電有限公司股權款項，將之前計提的應收轉讓款撥備轉回。

5. 經營溢利

基於上述原因，經營溢利由2013年上半年的人民幣1,019.90百萬元增加11.80%至2014年上半年的人民幣1,140.21百萬元。

6. 經調整分部經營溢利

經調整分部經營溢利總額由2013年上半年的人民幣882.96百萬元增加25.18%至2014年上半年的人民幣1,105.30百萬元，原因在於燃氣發電及供熱分部以及其他分部中光伏項目的售電量增加。

管理層討論與分析

下表載列合併全面收益表所呈報按分部劃分的經調整分部經營溢利總額以及與經營溢利的對賬：

	截至6月30日止六個月		變動百分比 %
	2014年 (人民幣萬元) (未經審核)	2013年 (人民幣萬元) (未經審核)	
燃氣發電及供熱分部	56,562.10	36,788.70	53.75%
風電分部	40,648.30	47,757.30	-14.89%
水電分部	5,926.70	5,897.20	0.50%
其他分部	7,393.30	(2,147.30)	444.31%
經調整分部經營溢利總額	110,530.40	88,295.90	25.18%
減：有關清潔能源生產的政府補助 及補貼	(48,673.20)	(22,868.10)	112.84%
加：其他收入	51,934.30	27,787.20	86.90%
加：未分配項目	229.00	8,774.70	-97.39%
經營溢利	114,020.50	101,989.70	11.80%

註：未分配項目是可供出售金融資產的股息收入、聯營公司少數股東資本性投入產生的損益等。

燃氣發電及供熱分部

燃氣發電及供熱分部的經調整分部經營溢利總額由2013年上半年的人民幣367.89百萬元增加53.75%至2014年上半年的人民幣565.62百萬元，原因在於該分部售電量增加。

風電分部

風電分部的經調整分部經營溢利由2013年上半年的人民幣477.57百萬元減少14.89%至2014年上半年的人民幣406.48百萬元，原因在於該分部平均風速降低使售電量減少。

水電分部

水電分部的經調整分部經營溢利由2013年上半年的人民幣58.97百萬元增加0.50%至2014年上半年的人民幣59.27百萬元，原因在於水電經營成本降低。

其他分部

其他分部經調整分部經營溢利由2013年上半年的虧損人民幣21.47百萬元增加至2014年上半年盈利人民幣73.93百萬元，主要由於新投產光伏項目使售電量增加。

7. 財務費用

財務費用由2013年上半年的人民幣405.19百萬元增加19.62%至2014年上半年的人民幣484.68百萬元，原因在於新建項目投產後利息支出費用化。

8. 應佔聯營、合營公司業績

應佔聯營、合營公司業績由2013年上半年的人民幣144.40百萬元增加24.90%至2014年上半年的人民幣180.36百萬元，原因在於聯營企業北京京能國際能源股份有限公司由於標煤單價下降致使淨利潤增加。

9. 除稅前溢利

基於上述原因，除稅前溢利由2013年上半年的人民幣774.27百萬元增加9.62%至2014年上半年的人民幣848.77百萬元。

10. 所得稅開支

所得稅開支由2013年上半年的人民幣89.47百萬元增加44.97%至2014年上半年的人民幣129.70百萬元，實際稅率由2013年上半年的11.56%增加至2014年上半年的15.28%，主要是投產燃氣項目所得稅費用增加所致。

11. 期內溢利

基於上述原因，期內溢利由2013年上半年的人民幣684.80百萬元增加5.00%至2014年上半年的人民幣719.07百萬元。

12. 本公司權益持有人應佔期內溢利

本公司權益持有人應佔期內溢利由2013年上半年的人民幣635.83百萬元增加5.50%至2014年上半年的人民幣670.78百萬元。

管理層討論與分析

三、財務狀況

1. 概覽

截至2014年6月30日，本集團資產總額人民幣39,041.06百萬元，負債總額人民幣27,713.46百萬元，股東權益人民幣11,327.60百萬元，其中公司股權持有人應佔權益人民幣11,066.68百萬元。

2. 資產、負債情況

資產總額由2013年12月31日的人民幣38,493.15百萬元增加1.42%至2014年6月30日的人民幣39,041.06百萬元，原因在於項目建設投資增加。負債總額由2013年12月31日的人民幣27,528.99百萬元增加0.67%至2014年6月30日的人民幣27,713.46百萬元，原因在於銀行借款的增加。股東權益總額由2013年12月31日的人民幣10,964.16百萬元增加3.31%至2014年6月30日的人民幣11,327.60百萬元，公司股權持有人應佔權益由2013年12月31日的人民幣10,677.09百萬元增加3.65%至2014年6月30日的人民幣11,066.68百萬元，原因在於經營積累增加。

3. 資金流動性

截止2014年6月30日，流動資產為人民幣6,181.09百萬元，其中貨幣資金人民幣2,712.26百萬元；應收票據及應收賬款為人民幣1,833.48百萬元，主要是應收售電及售熱收入；預付款及其他流動資產人民幣1,635.35百萬元，主要是可抵扣增值稅及其他應收款等。流動負債為人民幣9,685.23百萬元，其中短期借款人民幣4,146.97百萬元，短期融資券人民幣1,800百萬元，應付票據和應付賬款人民幣3,102.13百萬元，主要是應付燃氣款及工程採購設備等款項；其他流動負債人民幣636.13百萬元，主要是應交所得稅及應付關聯方款項等。

淨流動負債由2013年12月31日人民幣4,243.51百萬元減少17.42%至2014年6月30日淨流動負債人民幣3,504.14百萬元，原因在於貿易及其他應付款項減少。

4. 淨債務負債率

淨債務負債率(淨債務(借款總額減現金及現金等價物)除以淨債務及權益總額之和)由2013年12月31日的64.32%增加0.69%至2014年6月30日的65.01%，原因在於銀行借款的增加。

本集團長短期借款由2013年12月31日的人民幣22,083.81百萬元增加7.60%至2014年6月30日的人民幣23,761.14百萬元，包括短期借款人民幣4,146.97百萬元、短期融資券人民幣1,800百萬元、長期借款人民幣13,222.84百萬元、中期票據人民幣1,000百萬元，公司債券人民幣3,591.33百萬元。

本集團持有銀行存款及現金由2013年12月31日的人民幣2,319.50百萬元增加16.93%至2014年6月30日的人民幣2,712.26百萬元，原因在於暫未使用的借款資金增加。

四、其他重大事項

1. 資金募集

本集團於2014年3月19日成功發行第一期短期融資券人民幣9億元，發行利率為5.70%；於2014年5月14日成功發行第二期短期融資券人民幣9億元，發行利率為5.20%。

2. 資本開支

2014年上半年，本集團資本性支出人民幣1,257.68百萬元，其中燃氣發電及供熱分部工程支出人民幣761.45百萬元，風電分部工程支出人民幣137.99百萬元，水電分部人民幣116.09百萬元，其他分部工程支出人民幣242.15百萬元。

3. 重大收購及出售

2014年上半年，公司無重大收購及出售事項。

4. 重大投資

根據本集團發展規劃，公司於2014年1月成立全資子公司「北京京能清潔能源電力股份(香港)有限公司」，從事海外市場的開發和項目建設；公司於2014年3月成立全資子公司「建湖京能新能源有限公司」、「寧夏賀蘭京能新能源有限公司」、「寧夏中寧縣京能新能源有限公司」，從事光伏發電項目建設。

5. 或有負債

截止2014年6月30日，本集團無對外擔保事項。

管理層討論與分析

五、風險因素及風險管理

目前本集團經營和發展無重大風險因素，但短期會受到個別因素的一定影響：

1. 利率風險

利率的不確定性將對本集團融資成本產生一定的影響。本集團資信良好，擁有充足的銀行授信額度，可保證資金鏈的安全、穩定、通暢。為最大限度降低融資成本，本集團已利用發行債券，使用中期票據、短期融資券，以及其他低成本資金等多種融資渠道，獲得了大量穩定的低成本資金，保證了項目資金供應。

本集團緊密追蹤經濟環境變化，判斷銀行利率變動方向，加強債務結構管理，適時調整債務結構，最大限度迴避利率風險的影響。

2. 匯率風險

本集團業務主要集中於中國內地，絕大部分收入、支出均以人民幣計價，本集團募集資金為港幣，人民幣匯率的變動會對本集團外幣業務產生匯兌損失或收益。

本集團積極關注並研究匯率變化，應對匯率市場變化，通過多種管理手段加強匯率風險管理。

六、下半年業務展望

二零一四年下半年，為實現各項經營目標，本集團將努力做好以下工作：

1. 全力推進在建項目，保障重點項目順利投產

本集團將秉持打造精品工程的理念，全力推進各項工程建設，確保東北熱電中心、西北熱電中心等重點項目如期投產，進一步增強燃氣發電業務在北京地區的領先地位，充分發揮風電發電業務和光伏發電業務在北京市的示範作用，進一步強化本集團的核心競爭力，為大幅提升盈利能力打下良好基礎。

2. 提高資源利用率，努力獲取更高收益

2014年下半年，本集團要繼續按照年初制定的目標，全盤統籌規劃，節流開源，加強成本控制，充分挖掘各業務板塊的潛力，盡力彌補由於自然因素造成的不利影響。一方面繼續優化生產管理模式，提高綜合管理水平，減少設備故障率，降低由此帶來的成本支出，另一方面加大與政府有關部門、各電網公司的溝通協調，紮實做好電量營銷，確保完成年度電量任務。

3. 科學有序發展，合理規劃佈局

本集團大力推進信息技術在企業管理和項目運營上的應用，努力提高企業的運營效率，爭取早日達到現代化管理水平。本集團力爭打造精品工程，在新項目的推進上充分尊重客觀規律，做好項目管理，同時積極推進新技術在項目建設中的應用。全面考慮行業發展方向，抓住清潔能源這根主線，充分利用自身的優勢，力爭在北京保持優勢地位，在全國其他地區獲得更多優質資源。

4. 開拓多渠道融資，降低融資成本

為了滿足本集團不斷業務擴張的資金需求，降低企業財務風險及融資成本，本集團除了銀行貸款、發行公司債券、中期票據、短期融資票據等融資模式以外，積極探索新的融資模式。

企業管治及其他資料

遵守企業管治守則

本公司作為香港聯合交易所有限公司(「聯交所」)的上市公司，始終致力於保持高水平的企業管治，並於截至2014年6月30日止六個月遵守載於上市規則附錄十四內的《企業管治守則》所載的所有守則條文。

遵守證券交易守則

本公司已採納上市規則附錄十所載《上市公司董事進行證券交易的標準守則》(「《標準守則》」)作為本公司董事及監事進行本公司證券交易的行為守則。根據本公司對所有董事及監事的專門查詢，本公司所有董事及監事均確認：於報告期內，本公司各董事及監事均已嚴格遵守《標準守則》所訂的標準。

審計委員會

本公司的審計委員會(「審計委員會」)已遵照上市規則的規定制定書面職權範圍，由三名成員組成，分別為：樓妙敏女士(獨立非執行董事)、劉國忱先生(非執行董事)和劉朝安先生(獨立非執行董事)。樓妙敏女士現為審計委員會主席。

本公司的審計委員會已審閱本集團2014年的中期業績公告、中期報告及按國際財務報告準則編製的截至2014年6月30日止六個月的未經審核財務報表。

股本

截至2014年6月30日，本公司股本總數為人民幣6,477,413,454元，分為6,477,413,454股每股面值人民幣1.00元的股份。本公司股本於截至2014年6月30日止六個月的變動詳情載於財務報表附註21。

謹請參閱本公司於二零一三年十月十六日及二零一三年十月二十三日刊發的公告。為籌集資金及擴大股東基礎，於二零一三年十月二十三日，本公司完成以每股H股2.82港元之價格配售327,508,000股新H股。價格較於二零一三年十月十五日(即於二零一三年十月十六日刊發公告前最後一個交易日及配售條款釐定的日期)聯交所報收市價每股H股3.03港元折讓約6.9%。配售項下配售股份之面值總額為人民幣327,508,000元。配售完成後每股H股所籌集淨價格(扣減所有相關成本及費用，包括佣金及律師費用)約為2.76港元。配售股份乃配售予專業投資者、機構投資者或其他投資者，而該等投資者的最終受益人均獨立且並非本公司的關連人士。截至二零一三年十二月三十一日，全部所得款項已用於償還貸款，而本公司提取該等貸款以撥付業務發展。

董事、監事及高級管理人員於股份、相關股份及債券的權益及淡倉

於2014年6月30日，本公司各董事、監事及高級管理人員概無在本公司或其任何相聯法團(定義見證券及期貨條例(「證券及期貨條例」)第XV部)的股份或債券中擁有任何根據證券及期貨條例第XV部第7和第8分部須知會本公司及聯交所的權益或淡倉(包括根據證券及期貨條例的該等條文被當作及視為擁有的權益或淡倉)，或根據證券及期貨條例第352條須登記於該條所指登記冊的權益或淡倉，或根據《標準守則》須知會本公司及聯交所的權益或淡倉。

主要股東於股份的權益

於2014年6月30日，就本公司董事所知，下列人士(本公司董事、監事或高級管理人員除外)於本公司股份或相關股份中擁有根據證券及期貨條例第XV部第2及3分部須向本公司披露並記錄於根據證券及期貨條例第336條須予存置的登記冊內的權益或淡倉：

*附註：(L) — 好倉，(S) — 淡倉，(P) — 可供借出的股份

股東名稱／姓名	股份類別	身份	持有股份／ 相關股份數目 (股)	佔有關股本 類別的百分比 (%)	佔股本總數 的百分比 (%)
京能集團	內資股	實益權益及控股公司權益	4,217,360,071(L)	93.46	65.11
北京國有資本經營管理中心	內資股	實益權益及控股公司權益	4,442,302,231(L)	98.45	68.58
SAIF IV GP Capital Ltd.	H股	控股公司權益	173,532,000(L)	8.83	2.68
SAIF IV GP LP	H股	控股公司權益	173,532,000(L)	8.83	2.68
SAIF Partners IV L.P.	H股	實益權益	173,532,000(L)	8.83	2.68
閻焱	H股	控股公司權益	173,532,000(L)	8.83	2.68
北京控股有限公司	H股	控股公司權益	207,206,000(L)	10.54	3.20
北控能源科技投資有限公司	H股	實益權益	207,206,000(L)	10.54	3.20
北控能源科技(香港)有限公司	H股	控股公司權益	207,206,000(L)	10.54	3.20
金風新能源(香港)投資有限公司	H股	實益權益	140,118,000(L)	7.13	2.16

企業管治及其他資料

股東名稱／姓名	股份類別	身份	持有股份／ 相關股份數目 (股)	佔有關股本 類別的百分比 (%)	佔股本總數 的百分比 (%)
新疆金風科技股份有限公司	H股	控股公司權益	140,118,000(L)	7.13	2.16
New Wealth Investment Holdings Limited	H股	實益權益	137,008,928(L)	6.97	2.12
陳麗	H股	控股公司權益	137,008,928(L)	6.97	2.12
Keywise Capital Management (HK) Limited	H股	投資經理	163,290,000(L)	8.31	2.52
JP Morgan Chase & Co	H股	實益權益、投資經理及保管人—法團／核准借出代理人	140,201,000(L) 135,068,000(P)	7.13 6.87	2.16 2.09
JP Morgan Chase Bank, N.A.	H股	實益權益及保管人—法團／核准借出代理人	2,802,000(L) 135,068,000(P)	0.14 6.87	0.04 2.09
Norges Bank	H股	實益權益	124,826,000(L)	6.35	1.93
Allianz SE	H股	控股公司權益	117,762,000(L)	5.99	1.82
Allianz Asset Management AG	H股	控股公司權益	117,762,000(L)	5.99	1.82
Allianz Global Investors GmbH	H股	控股公司權益	117,622,000(L)	5.99	1.82
RCM Asia Pacific Ltd.	H股	實益權益	115,954,000(L)	5.90	1.79

購買、出售或贖回本公司上市證券

本公司或其任何附屬公司於截至2014年6月30日止六個月並無購買、出售或贖回本公司任何上市證券。

中期股息

董事會未提出就截至2014年6月30日止六個月派付中期股息的任何建議。

董事資料變動

2014年3月20日，石小敏先生辭去本公司獨立非執行董事職務。

2014年6月10日，本公司2013年度股東年會選舉李富強先生為獨立非執行董事。

除上文所披露者外，截至2014年6月30日，本公司董事資料並無變動。

未經審核簡明合併財務狀況表

於2014年6月30日

(除另有指明者外，金額均以千元人民幣列值)

	附註	於2014年 6月30日 人民幣千元 (未經審核)	於2013年 12月31日 人民幣千元 (經審核)
非流動資產			
物業、廠房及設備	11	24,430,023	23,935,069
無形資產	12	4,399,946	4,494,646
商譽		124,194	124,194
預付租賃款項		131,032	131,905
於聯營公司的投資		1,831,356	1,650,903
向聯營公司貸款		161,368	149,440
於合營公司的投資		80,370	80,463
遞延稅項資產	13	98,532	100,140
可供出售金融資產		98,528	98,528
可回收增值稅		801,257	561,830
收購物業、廠房及設備的已付按金		703,368	763,646
		32,859,974	32,090,764
流動資產			
存貨		92,731	84,613
貿易應收款項及應收票據	14	1,833,475	1,858,614
其他應收款項、按金及預付款項		1,028,819	1,040,249
即期稅項資產		9,225	9,125
應收關聯方款項	24(b)	11,443	117,696
預付租賃款項		2,261	2,269
可回收增值稅		417,827	548,531
受限制銀行存款		73,046	421,787
現金及現金等價物	15	2,712,262	2,319,504
		6,181,089	6,402,388
流動負債			
貿易及其他應付款項	16	3,102,129	4,797,551
應付關聯方款項	24(c)	534,505	304,700
銀行及其他借貸—於一年內到期	17	4,146,973	3,617,543
短期融資券	18	1,800,000	1,800,000
應付所得稅		101,621	126,102
		9,685,228	10,645,896
流動負債淨額		(3,504,139)	(4,243,508)
總資產減流動負債		29,355,835	27,847,256

未經審核簡明合併財務狀況表

於2014年6月30日
(除另有指明者外，金額均以千元人民幣列值)

	附註	於2014年 6月30日 人民幣千元 (未經審核)	於2013年 12月31日 人民幣千元 (經審核)
非流動負債			
銀行及其他借貸－於一年後到期	17	13,222,844	12,077,830
中期票據	19	1,000,000	1,000,000
公司債券	20	3,591,326	3,588,434
遞延稅項負債	13	24,637	26,092
遞延收入		189,426	190,742
		18,028,233	16,883,098
資產淨值			
		11,327,602	10,964,158
資本及儲備			
股本		6,477,413	6,477,413
儲備	21	4,589,270	4,199,672
本公司股權持有人應佔權益		11,066,683	10,677,085
非控股權益		260,919	287,073
權益總額			
		11,327,602	10,964,158

未經審核簡明合併權益變動表

截至2014年6月30日止六個月

(除另有指明者外，金額均以千元人民幣列值)

	本公司股權持有人應佔						非控股 權益應佔 人民幣千元	權益總額 人民幣千元
	股本 人民幣千元	資本儲備 人民幣千元	法定 盈餘儲備 人民幣千元 (附註a)	其他儲備 人民幣千元	累計溢利 人民幣千元	總計 人民幣千元		
於2013年1月1日	6,149,905	1,337,052	381,504	3,914	1,174,410	9,046,785	275,540	9,322,325
宣派的股息	-	-	-	-	(230,621)	(230,621)	(70,416)	(301,037)
期內溢利/全面收入總額	6,149,905	1,337,052	381,504	3,914	943,789	8,816,164	205,124	9,021,288
	-	-	-	-	635,834	635,834	48,967	684,801
於2013年6月30日	6,149,905	1,337,052	381,504	3,914	1,579,623	9,451,998	254,091	9,706,089

	本公司股權持有人應佔						非控股 權益應佔 人民幣千元	權益總額 人民幣千元	
	股本 人民幣千元 (附註21)	資本儲備 人民幣千元	法定 盈餘儲備 人民幣千元 (附註a)	其他儲備 人民幣千元	外幣報表 折算差額 人民幣千元	累計溢利 人民幣千元			總計 人民幣千元
於2014年1月1日	6,477,413	1,724,931	559,061	3,914	-	1,911,766	10,677,085	287,073	10,964,158
提取盈餘儲備	-	-	27,356	-	-	(27,356)	-	-	-
外幣報表折算差額	-	-	-	-	(58)	-	(58)	-	(58)
宣派的股息(附註9)	-	-	-	-	-	(281,120)	(281,120)	(74,447)	(355,567)
期內溢利/全面 收入總額	6,477,413	1,724,931	586,417	3,914	(58)	1,603,290	10,395,907	212,626	10,608,533
	-	-	-	-	-	670,776	670,776	48,293	719,069
於2014年6月30日	6,477,413	1,724,931	586,417	3,914	(58)	2,274,066	11,066,683	260,919	11,327,602

附註：

- (a) 根據本公司及其附屬公司章程的相關規定，其根據相關中國會計原則及財務規定(「中國公認會計原則」)計算的除稅後部分溢利將轉撥至法定盈餘儲備，惟須於向股權擁有人分派股息前作出。該法定盈餘儲備可用於抵銷以往年度的虧損(如有)及增加股本。除清盤外，法定盈餘儲備為不可分派。

未經審核簡明合併現金流量表

截至2014年6月30日止六個月
(除另有指明者外，金額均以千元人民幣列值)

	附註	截至6月30日止六個月	
		2014年 人民幣千元	2013年 人民幣千元
經營活動			
除稅前溢利		848,772	774,268
經調整：			
折舊及攤銷	8	591,871	517,713
應收呆賬減值虧損	5	946	28
可供出售金融資產股息		(2,290)	-
出售物業、廠房及設備的(收益)虧損	5	(34)	359
聯營公司少數股東資本性投入產生的損益	5	-	(87,747)
應佔聯營公司業績		(180,452)	(144,377)
應佔合營公司業績		93	(24)
利息收入	6	(12,891)	(15,156)
財務費用	6	484,683	405,186
撥至損益的預付租賃款項		2,081	1,455
撥至損益的遞延收入		(1,316)	(1,316)
營運資金變動前的經營現金流量		1,731,463	1,450,389
營運資金變動			
存貨(增加)減少		(8,118)	182
貿易應收款項及應收票據減少		24,192	195,432
應收關聯方款項減少		112,740	131,484
其他應收款項、按金及預付款項減少(增加)		72,879	(11,358)
貿易及其他應付款項(減少)增加		(912,263)	488,642
應付關聯方款項減少		(375)	-
遞延收入增加		-	133,902
經營所得現金		1,020,518	2,388,673
已付所得稅		(154,130)	(137,661)
經營活動所得現金淨額		866,388	2,251,012

未經審核簡明合併現金流量表

截至2014年6月30日止六個月

(除另有指明者外，金額均以千元人民幣列值)

	截至6月30日止六個月	
	2014年 人民幣千元	2013年 人民幣千元
	附註	
投資活動		
已收利息	8,694	6,276
收回聯營公司貸款	138,072	-
予聯營公司的現金墊款	(150,000)	-
出售附屬公司的現金流入	20,160	-
收回對已出售附屬公司貸款	-	85,000
收購支付款項：		
- 物業、廠房及設備	(2,030,287)	(1,465,174)
- 無形資產	(1,591)	(7,922)
預付土地使用權租賃款項	(1,201)	-
出售所得款項：		
- 物業、廠房及設備	38	180
受限制銀行存款按金	348,741	68,858
接受政府補助所得現金	-	-
投資活動所用現金淨額	(1,667,374)	(1,312,782)
融資活動		
已付利息	(476,939)	(327,602)
新增銀行及其他貸款	6,621,515	4,379,809
償還銀行及其他貸款	(4,945,833)	(5,349,991)
融資活動所得現金淨額	1,198,743	(1,297,784)
現金及現金等價物增加(減少)淨額	397,757	(359,554)
期初現金及現金等價物	2,319,504	2,178,030
外匯匯率變動的影響	(4,999)	(4,004)
期終現金及現金等價物	2,712,262	1,814,472

1. 一般及呈列基準

董事在編製合併財務報表時特別注意到於2014年6月30日，本集團的流動負債淨額為人民幣3,504,139千元。經考慮本集團可使用但未動用的銀行融資及本集團經營活動所得的現金流入後，董事認為本集團可在財務負債於可見將來到期時悉數償還。因此，合併財務報表已按持續基準編製。

簡明合併財務報表根據由國際會計準則委員會頒佈的國際會計準則(「國際會計準則」)第34號中期財務報告以及香港聯合交易所有限公司證券上市規則(「上市規則」)附錄16的適用披露規定編製。此等簡明合併財務報表並未經審核。

合併財務報表以本公司的功能貨幣人民幣(「人民幣」)呈列。

2. 主要會計政策

國際財務報告準則第10號、國際財務報告準則第12號及國際會計準則第27號(修訂本)	投資實體
國際會計準則第32號(修訂本)	抵銷金融資產及金融負債
國際會計準則第36號(修訂本)	非金融資產的可收回金額披露
國際會計準則第39號(修訂本)	衍生工具的變更及對沖會計的延續
國際財務報告詮釋委員會第21號	徵稅

於本中期期間採納上述新訂及經修訂國際財務報告準則並無對該等簡明合併財務報表所呈報的金額以及該等簡明合併財務報表所載的披露造成重大影響。

簡明合併財務報表附註

截至2014年6月30日止六個月(未經審核)

3. 收入

本集團的收入分析如下：

	截至6月30日止六個月	
	2014年 人民幣千元 (未經審核)	2013年 人民幣千元 (未經審核)
銷售貨品：		
— 電力	3,031,144	2,654,384
— 熱力	262,056	277,609
服務收入(附註)	300	6,017
	3,293,500	2,938,010

附註：服務收入指向第三方提供修理及維修服務產生之收入。

4. 其他收入

	截至6月30日止六個月	
	2014年 人民幣千元 (未經審核)	2013年 人民幣千元 (未經審核)
與下列項目有關的政府補助及補貼：		
— 清潔能源生產(附註(a))	486,732	228,681
— 資產建設(附註(b))	1,316	1,316
可供出售金融資產的股息，非上市	2,290	—
核證減排量和自願減排量收入(附註(c))	—	31,696
增值稅退還(附註(d))	23,210	10,137
其他	5,795	6,042
	519,343	277,872

附註：

- (a) 本集團位於中國北京的燃氣及風力發電設施可享有北京政府頒佈的補貼政策。北京政府根據預定補貼率及不定期批准的數量就該等設施的發電銷售向本集團發放補償金。補助根據本集團相關燃氣及風力發電設施所生產及出售的實際發電量按預定補貼率撥至損益。
- (b) 有關資產建設的補助由中國若干地方政府提供，以鼓勵清潔能源設施建設。本集團於收取補助時錄得該等補助為遞延收入，並會為與相關資產折舊匹配而撥回至損益。

4. 其他收入(續)

附註:(續)

- (c) 本集團出售由根據聯合國清潔發展機制(「清潔發展機制」)登記註冊的風電場或其他清潔能源設施所生產的碳信用額(又稱經核證碳減排量(「核證減排量」))，及出售清潔發展機制項目在根據清潔發展機制登記前生產的自願性碳減排量(「自願減排量」)。有關核證減排量及自願減排量的收入於本集團與買方訂有合約安排、確定或可釐定售價、已生產有關電力以及核證減排量及自願減排量已經清潔發展機制執行理事會審核及認證時確認。
- (d) 本集團有權就風電場的發電銷售所得收入享受50%的增值稅退還，並可就向居民的熱力銷售所得收入享受全額增值稅退還。

5. 其他利得及虧損

	截至6月30日止六個月	
	2014年 人民幣千元 (未經審核)	2013年 人民幣千元 (未經審核)
其他利得(虧損)包括：		
應收呆賬減值虧損	(946)	(28)
出售物業、廠房及設備利得(虧損)	34	(359)
外匯虧損淨額	(4,941)	(4,567)
聯營公司少數股東資本性投入產生的損益(附註(a))	-	87,747
其他(附註(b))	50,869	2,755
	45,016	85,548

附註：

- (a) 該項目是分佔北京京能國際能源股份有限公司(「京能國際」)資本儲備的增加，是由於京能國際一間附屬公司向若干非控股股東非開發售股份而產生。
- (b) 本集團與中國一家主要電力公司(「買方」)訂立股份出售協議，出售內蒙古京能巴音風力發電有限公司(「巴音發電」)的90%股權。截止於2013年12月31日，由於不同政府部門頒佈的若干政策相衝突導致巴音發電出現不固定上網電價，買方拒絕支付餘額人民幣50,400千元。本集團管理層估計買方未結付代價或會減值，全額確認代價撥備。截止於2014年6月30日期間，通過雙方公平磋商，買方繼續履行該股份出售協議，本公司已收回部分款項。

簡明合併財務報表附註

截至2014年6月30日止六個月(未經審核)

6. 利息收入／財務費用

	截至6月30日止六個月	
	2014年 人民幣千元 (未經審核)	2013年 人民幣千元 (未經審核)
利息收入	12,891	15,156
利息開支	632,766	473,750
減：利息資本化款項：一物業、廠房及設備	(148,083)	(68,564)
財務費用總額	484,683	405,186
財務費用淨額	471,792	390,030

7. 所得稅開支

	截至6月30日止六個月	
	2014年 人民幣千元 (未經審核)	2013年 人民幣千元 (未經審核)
即期稅項：		
中國企業所得稅(「企業所得稅」)	129,550	81,074
遞延稅項(附註13)：		
本年度	153	8,393
所得稅開支	129,703	89,467

於截至2014年6月30日止六個月，於中國成立的集團公司的中國企業所得稅一般根據估計應課稅溢利按適用企業所得稅稅率25%計算。

根據中國財政部及國家稅務總局的第46號聯合通知(2008年)，中國公司從事公共基礎設施項目，可於相關項目獲利首年就2008年1月1日後批准的合資格公共基礎設施項目產生的應課稅收入開始享受「三免三減半」的中國企業所得稅優惠。本集團若干附屬公司及風電場項目享有該稅務優惠。

7. 所得稅開支(續)

根據企業所得稅法，中國西部地區鼓勵企業的稅收優惠及若干產業導向稅收優惠措施仍然有效，直至原稅收優惠期限於2020年12月31日屆滿。享有該項稅收優惠的中國公司享有15%的優惠稅率，並可於相關項目獲利首年就產生的應課稅收入開始享受「兩免三減半」的中國企業所得稅優惠。本集團若干風電場專案及水電專案享有該稅務優惠。

8. 期內溢利

	截至6月30日止六個月	
	2014年 人民幣千元 (未經審核)	2013年 人民幣千元 (未經審核)
期內溢利已扣除下列項目：		
核數師酬金	652	309
撥至損益的預付租賃款項	2,081	1,455
土地及樓宇經營租賃款項	6,064	5,578
折舊及攤銷：		
物業、廠房及設備折舊	495,579	426,885
無形資產攤銷	96,292	90,828
折舊及攤銷總額	591,871	517,713

9. 股息

- (a) 於2014年6月9日，本公司宣派合共約人民幣281,120千元的股息。
- (b) 董事並不建議派發截至2014年6月30日止六個月的任何中期股息(截至2013年6月30日止六個月：零)。

簡明合併財務報表附註

截至2014年6月30日止六個月(未經審核)

10. 每股盈利

每股基本盈利乃按照截至2014年6月30日止六個月本公司股東應佔溢利人民幣670,776千元(截至2013年6月30日止六個月：人民幣635,834千元)及截至2014年6月30日止六個月已發行股份之加權平均股數6,477,413,000股(截至2013年6月30日止六個月：6,149,905,000股)計算。

截至2014年及2013年6月30日止六個月，並無呈列每股攤薄盈利，原因在於兩個期間內並無已發行潛在普通股。

11. 物業、廠房及設備

截至2014年6月30日止六個月，本集團收購物業、廠房及設備項目約人民幣992,282千元(截至2013年6月30日止六個月：約人民幣1,385,936千元)。截至2014年6月30日止六個月，本集團出售賬面淨值約為人民幣1,749千元(截至2013年6月30日止六個月：約人民幣647千元)的物業、廠房及設備項目，出售收益約為人民幣34千元(截至2013年6月30日止六個月：出售損失約為人民幣359千元)。

12. 無形資產

無形資產主要指特許權約人民幣3,083,224千元(於2013年12月31日：約人民幣3,164,036千元)、項目經營權1,248,831千元(於2013年12月31日：約人民幣1,262,445千元)以及軟件及其他資產約人民幣67,891千元(於2013年12月31日：約人民幣68,165千元)。

13. 遞延稅項

以下為於截至2013年12月31日止年度及2014年6月30日止六個月確認的本集團主要遞延稅項資產(負債)及相關改變：

	稅項虧損 人民幣千元	應收 呆賬減值 人民幣千元	收購附屬 公司公允 價值調整的 暫時差額 人民幣千元	試運行溢利 人民幣千元 (附註(a))	有關清潔 能源生產的 遞延收入 人民幣千元 (附註(b))	未付 僱員薪酬 人民幣千元	試運行虧損 人民幣千元 (附註(a))	其他 人民幣千元	總計 人民幣千元
於2014年1月1日 (扣除自)計入損益 (附註7)	11,228	2,703	(21,238)	51,522	29,249	2,428	(7,971)	6,127	74,048
	-	-	771	762	-	(2,428)	742	-	(153)
於2014年6月30日	11,228	2,703	(20,467)	52,284	29,249	-	(7,229)	6,127	73,895

附註：

- (a) 物業、廠房及設備試運行收益及成本分別計入或自物業、廠房及設備價值中扣除，惟試運行利潤受中國企業所得稅影響從而產生暫時性差異。試運行溢利/(虧損)導致有關物業、廠房及設備的稅基高/(低)於其在進行會計處理時於合併財務狀況表的賬面值，實體可自稅務溢利中扣除更多/(更少)可扣稅折舊以節省/(增加)有關物業、廠房及設備可使用年期內的未來所得稅開支。因此，自試運行溢利/(虧損)中確認遞延稅項資產/(負債)。
- (b) 政府補貼將於收取時即時課稅為應課稅收入，然而，於本集團相關燃氣及風電設施產生實際發電量及出售其實際發電量時，收入方會於入賬時從遞延收入撥回，因此確認遞延稅項資產。

為呈列合併財務狀況表，若干遞延稅項資產及負債已互相抵銷。以下為編製財務報告時作出的遞延稅項餘額分析：

	於2014年 6月30日 人民幣千元 (未經審核)	於2013年 12月31日 人民幣千元 (經審核)
遞延稅項資產	98,532	100,140
遞延稅項負債	(24,637)	(26,092)
	73,895	74,048

簡明合併財務報表附註

截至2014年6月30日止六個月(未經審核)

14. 貿易應收款項及應收票據

	於2014年 6月30日 人民幣千元 (未經審核)	於2013年 12月31日 人民幣千元 (經審核)
貿易應收款項 應收票據	1,778,351 57,650	1,815,299 44,895
減：應收呆賬撥備	1,836,001 2,526	1,860,194 1,580
	1,833,475	1,858,614
貿易應收款項及應收票據，劃分為：		
— 流動	1,833,475	1,858,614
— 非流動	—	—
	1,833,475	1,858,614

以下為於呈報日期按發票日期劃分的本集團貿易應收款項及應收票據(已扣除應收呆賬撥備)賬齡分析：

	於2014年 6月30日 人民幣千元 (未經審核)	於2013年 12月31日 人民幣千元 (經審核)
60日以內	621,764	1,051,620
61至365日	608,352	402,133
1至2年	228,295	66,914
2至3年	286,564	329,766
3年以上	88,500	8,181
	1,833,475	1,858,614

14. 貿易應收款項及應收票據(續)

應收呆賬撥備的變動載列如下：

	截至2014年 6月30日 止六個月 人民幣千元 (未經審核)	截至2013年 12月31日 止年度 人民幣千元 (經審核)
年/期初	1,580	875
年/期內撥備	946	705
年/期終	2,526	1,580

15. 現金及現金等價物

本集團的現金及現金等價物包括庫存現金及原到期日為3個月或以下的銀行與關聯的非銀行金融機構存款。銀行與關聯的非銀行金融機構存款按現行市場利率計息。

於2014年6月30日，本集團於京能集團財務有限公司(「京能財務」)(經中國銀行業監督管理委員會批准的非銀行金融機構)存放存款約人民幣213,000千元(於2013年12月31日：約人民幣50,769千元)。該等存款屬短期及高流動性投資的存款，可以隨時換算為已知現金額可以隨時轉換為已知現金，且所面對價值變化風險細微，因此，於2014年6月30日的結餘視作現金及現金等價物。

簡明合併財務報表附註

截至2014年6月30日止六個月(未經審核)

16. 貿易及其他應付款項

	於2014年 6月30日 人民幣千元 (未經審核)	於2013年 12月31日 人民幣千元 (經審核)
貿易應付款項	2,238,731	3,192,253
應付票據	400,220	1,201,155
預收客戶賬款	32,155	17,004
工資及員工福利	43,899	53,697
應繳非所得稅稅項	19,842	72,827
應付預提利息	219,118	213,029
應付股息	95,089	–
其他應付款項	53,075	47,586
	3,102,129	4,797,551

以下為於呈報日期按發票日期劃分的本集團貿易應付款項賬齡分析：

	於2014年 6月30日 人民幣千元 (未經審核)	於2013年 12月31日 人民幣千元 (經審核)
30日以內	605,194	1,414,727
31至365日	1,241,345	1,393,880
1至2年	156,110	235,503
2至3年	121,143	37,070
3年以上	114,939	111,073
	2,238,731	3,192,253

一年以上的貿易應付款項主要為應付質保金。

17. 銀行及其他借貸

	於2014年 6月30日 人民幣千元 (未經審核)	於2013年 12月31日 人民幣千元 (經審核)
銀行貸款	11,722,817	10,855,373
其他借款來源於		
— 關聯非銀行金融機構(附註(a))	1,590,000	1,130,000
— 共同控制實體(附註(b))	—	80,000
— 同系附屬公司(附註(c))	120,000	120,000
— 其他非關聯實體(附註(d))	3,665,000	3,300,000
— 京能集團(附註(e))	272,000	210,000
	17,369,817	15,695,373
即：		
— 無抵押借款(附註(f))	16,881,067	15,157,873
— 有抵押借款(附註(g))	488,750	537,500
	17,369,817	15,695,373
應償還銀行及其他借款：		
— 一年內	4,146,973	3,617,543
— 一年後但兩年內	1,999,238	1,572,144
— 兩年後但三年內	4,749,559	1,260,443
— 三年後但五年內	1,941,153	4,498,087
— 五年後	4,532,894	4,747,156
	17,369,817	15,695,373
減：列示為流動負債的一年內到期款項	4,146,973	3,617,543
一年後到期款項	13,222,844	12,077,830

附註：

- (a) 於2014年6月30日，來自關聯非銀行金融機構的其他借款指來自京能財務的貸款。該等貸款為無抵押，按不高於中國人民銀行(「人民銀行」)公佈的當前利率上浮10%的利率計息，且參考人民銀行公佈的利率浮動。截至2014年6月30日止六個月，上述來自京能財務的貸款應佔利息開支為人民幣39,830千元(截至2013年6月30日止六個月：人民幣28,924千元)。
- (b) 於2013年12月31日，該等款項為來自北京華源惠眾環保科技有限公司(「華源惠眾」，本公司之共同控制實體)的借款。該等借款為無抵押，參考人民銀行公佈的利率浮動計息，且已悉數償還。截至2014年6月30日止六個月上述來自華源惠眾的貸款應佔利息開支為人民幣980千元(截至2013年6月30日止六個月：人民幣2,135千元)。

簡明合併財務報表附註

截至2014年6月30日止六個月(未經審核)

17. 銀行及其他借貸(續)

- (c) 該等款項為來自北京京豐熱電有限責任公司(「京豐熱電」)及北京京西發電有限責任公司(「京西發電」, 本公司的同系附屬公司)的借款。於2014年6月30日, 來自京豐熱電的借款為委託貸款, 按固定利率6.00%計息, 且須於一年內償還。於2014年6月30日, 來自京西發電的借款為委託貸款, 按不低於人民銀行公佈的當前利率下浮10%的利率計息, 且參考人民銀行公佈的利率浮動。截至2014年6月30日止六個月上述貸款應佔利息開支為人民幣2,094千元(截至2013年6月30日止六個月: 人民幣1,586千元)。
- (d) 該等款項於2014年6月30日包括兩項其他借款, 該兩項借款為:
- (i) 來自中國人壽資產管理有限公司之委託貸款人民幣3,000,000千元, 該款項為無抵押, 參考人民銀行公佈的利率浮動計息且須於2017年12月償還;
- (ii) 來自北京市財政局的清潔發展轉貸資金人民幣665,000千元, 該款項為無抵押, 按固定利率5.2275%計息, 其中人民幣300,000千元須於2016年償還, 人民幣365,000千元須於2017年償還。
- (e) 該貸款為無抵押, 按固定利率6.10%計息, 其中人民幣210,000千元須於2018年償還, 62,000千元須於2019年償還。截至2014年6月30日止六個月該貸款應佔利息開支為人民幣7,905千元(截至2013年6月30日止六個月: 零)。
- (f) 本集團的無抵押有擔保借款於2014年6月30日的借款結餘2,715,020千元(於2013年12月31日: 人民幣1,988,696元), 乃由本公司作擔保。
- (g) 本集團的有抵押借款以向本公司兩間附屬公司收取風電銷售對價的權利作抵押, 而於2014年6月30日乃由北京京能新能源有限公司(「新能源」)提供擔保。於2014年6月30日的相關應收賬款結餘為人民幣111,078千元(2013年12月31日: 人民幣95,390千元)。

以下為本集團按浮動及固定利率計息的銀行及其他借款分析:

	於2014年 6月30日 人民幣千元 (未經審核)	於2013年 12月31日 人民幣千元 (經審核)
浮動利率	16,084,817	13,119,373
固定利率	1,285,000	2,576,000
	17,369,817	15,695,373

	於2014年 6月30日 (未經審核)	於2013年 12月31日 (經審核)
年利率範圍:		
— 浮動利息借款	5.40%至6.77%	5.40%至7.04%
— 固定利息借款	5.23%至6.00%	5.04%至6.56%

18. 短期融資券

於2014年3月19日按面值發行一年期無抵押短期融資券人民幣900,000千元，利率為5.70%，於2014年5月14日按面值發行一年期無抵押短期融資券人民幣900,000千元，利率為5.20%。該等融資券乃於中國銀行間市場交易商協會買賣。

19. 中期票據

於2012年4月20日，新能源按面值發行人民幣1,000,000千元的三年期無抵押中期票據，票面年利率為5.86%。該等中期票據須於2015年4月24日償還。該等票據乃於中國銀行間市場交易商協會買賣。

20. 公司債券

於2012年7月3日，本公司按每股面值人民幣100元發行合共人民幣3,600,000千元的公司債券。該等公司債券分為兩個產品種類，即三年期產品人民幣2,400,000千元及五年期產品人民幣1,200,000千元，分別須於2015年7月及2017年7月償還，而其適用年利率分別為4.35%及4.60%。所得款項總額(經扣除發行成本)為人民幣3,580,200千元。京能集團就債券提供共同承擔不可收回擔保。該等債券已自2012年7月20日起於上海證券交易所買賣。

簡明合併財務報表附註

截至2014年6月30日止六個月(未經審核)

20. 公司債券(續)

於合併財務狀況表中確認之公司債券的計算如下：

	於2014年 6月30日 人民幣千元
面值	3,600,000
發行成本	(19,800)
發行日期之公允價值	3,580,200
確認實際利息	82,503
應付利息計入應計應付利息	(79,800)
於2012年12月31日帳面值	3,582,903
確認實際利息	165,131
應付利息計入應計應付利息	(159,600)
於2013年12月31日帳面值	3,588,434
確認實際利息	82,692
應付利息計入應計應付利息	(79,800)
於2014年6月30日帳面值	3,591,326
公司債券之公允價值*	3,566,160

* 公司債券之公允價值乃直接根據於2014年6月30日上海證券交易所發佈的報價釐定。

21. 股本

	於2014年 6月30日 人民幣千元 (未經審核)	於2013年 12月31日 人民幣千元 (經審核)
已發行及繳足：		
每股面值人民幣1.00元之內資普通股	4,512,359	4,512,359
每股面值人民幣1.00元之H股	1,965,054	1,965,054
	6,477,413	6,477,413

22. 租賃安排

本集團為承租人

於2014年6月30日，本集團根據不可撤銷經營租約就租賃物業應付的未來最低租賃款項如下：

	於2014年 6月30日 人民幣千元 (未經審核)	於2013年 12月31日 人民幣千元 (經審核)
一年內	6,446	12,579
第二至第五年(包括首尾兩年)	6,989	9,182
五年以上	50,693	27,757
	64,128	49,518

經營租賃款項指本集團就若干經營及辦公物業、土地應付的租金。租約經協商後釐定，並於簽訂租約當日釐定租金。

23. 資本承諾

本集團有如下資本承諾：

	於2014年 6月30日 人民幣千元 (未經審核)	於2013年 12月31日 人民幣千元 (經審核)
就收購或建造物業、廠房及設備已訂約但未撥備：	2,488,420	3,174,243

簡明合併財務報表附註

截至2014年6月30日止六個月(未經審核)

24. 關聯方結餘及交易

(a) 下列實體確認為本集團的關聯方，各自關係載列如下：

關聯方名稱	關係
北京能源投資(集團)有限公司(「京能集團」)	最終控股公司
北京國際電氣工程有限責任公司(「北京國際電氣工程」)	同系附屬公司
京能財務	同系附屬公司
京豐熱電	同系附屬公司
京西發電	同系附屬公司
京能電力後勤服務有限公司(「京能後勤」)	同系附屬公司
北京市熱力集團有限責任公司(「北京市熱力集團」)	同系附屬公司
北京天湖會議中心有限公司(「天湖」)	同系附屬公司
國電電力發展股份有限公司(「國電電力」)	太陽宮熱電的非控股權益
內蒙古岱海旅遊學校(「岱海旅遊」)	同系附屬公司
北京京能源深融資租賃有限公司(「源深租賃」)	同系附屬公司

24. 關聯方結餘及交易(續)

(a) (續)

關聯方名稱	關係
全州柳鋪水電有限公司(「全州柳鋪」)	聯營公司
北京市天銀地熱開發有限責任公司(「天銀地熱」)	聯營公司
華源惠眾	合營企業
京能國際	同系附屬公司及聯營公司
北京豪特耐管道設備有限公司(「北京豪特耐」)	同系附屬公司

(b) 於2014年6月30日，除向聯營公司貸款以及附註15所載於關聯非銀行金融機構的存款外，本集團在以下關聯方有應收款項，詳情載列如下：

	於2014年 6月30日 人民幣千元 (未經審核)	於2013年 12月31日 人民幣千元 (經審核)
應收款項：		
聯營公司	105	4,819
同系附屬公司	11,338	112,877
	11,443	117,696
即：		
貿易應收款項	4,128	112,708
非貿易應收款項*	7,315	4,988
	11,443	117,696

* 該等結餘為免息、無抵押及須按要求償還。

簡明合併財務報表附註

截至2014年6月30日止六個月(未經審核)

24. 關聯方結餘及交易(續)

- (c) 於2014年6月30日，除附註17所載於關聯非銀行金融機構，同系附屬公司，共同控制實體及京能集團的借款外，本集團有應付以下關聯方款項，詳情載列如下：

	於2014年 6月30日 人民幣千元 (未經審核)	於2013年 12月31日 人民幣千元 (經審核)
應付款項：		
京能集團	396,704	200,822
國電電力	74,447	-
聯營公司	-	1,108
同系附屬公司	63,354	102,770
	534,505	304,700
即：		
按發票日期計賬齡在一年內的貿易應付款項	70,422	99,963
非貿易應付款項*	464,083	204,737
	534,505	304,700

* 該等結餘為免息、無抵押及須按要求償還。

- (d) 於截至2014年6月30日止六個月，本集團與關聯方訂有以下重大交易：

持續交易：

- (i) 關聯方提供的管理服務

關聯方名稱	截至6月30日止六個月	
	2014年 人民幣千元 (未經審核)	2013年 人民幣千元 (未經審核)
京西	419	1,013
北京國際電氣工程	10,200	20,962

24. 關聯方結餘及交易(續)

(d) (續)

(ii) 關聯方提供的設備維護服務

關聯方名稱	截至6月30日止六個月	
	2014年 人民幣千元 (未經審核)	2013年 人民幣千元 (未經審核)
京豐熱電	214	1,124
北京國際電氣工程	9,976	3,291

(iii) 關聯方提供的會議服務

關聯方名稱	截至6月30日止六個月	
	2014年 人民幣千元 (未經審核)	2013年 人民幣千元 (未經審核)
京能後勤	-	1,374
岱海旅遊	393	-
天湖	51	129

(iv) 作為承租人支付關聯方的租金費用

關聯方名稱	截至6月30日止六個月	
	2014年 人民幣千元 (未經審核)	2013年 人民幣千元 (未經審核)
京豐熱電	4,020	4,020
源深租賃	114	-

(v) 就有關聯的非銀行金融機構提供的委託貸款服務支付的佣金

關聯方名稱	截至6月30日止六個月	
	2014年 人民幣千元 (未經審核)	2013年 人民幣千元 (未經審核)
京能財務	2,022	2,101

簡明合併財務報表附註

截至2014年6月30日止六個月(未經審核)

24. 關聯方結餘及交易(續)

(d) (續)

(vi) 關聯方收取的物業管理費

關聯方名稱	截至6月30日止六個月	
	2014年 人民幣千元 (未經審核)	2013年 人民幣千元 (未經審核)
京能後勤	1,493	572

(vii) 向關聯人士銷售熱力

關聯方名稱	截至6月30日止六個月	
	2014年 人民幣千元 (未經審核)	2013年 人民幣千元 (未經審核)
北京市熱力集團	227,471	233,351

此關聯人士的收入不包括13%稅率的增值稅。

(viii) 向關聯方購買

關聯方名稱	截至6月30日止六個月	
	2014年 人民幣千元 (未經審核)	2013年 人民幣千元 (未經審核)
北京國際電氣工程	49,530	6,535
北京豪特耐	7,224	-

(e) 截至2014年6月30日止六個月，本集團對聯營公司貸款的利息收入為約人民幣4,492千元(截至2013年6月30日止六個月：約人民幣5,205千元)。

(f) 截止2014年6月30日止六個月，本集團無向關聯方提供的擔保。

25. 分部資料

本集團按分部管理業務。本集團已呈報以下報告分部。

- 風力發電：建造、管理和營運風力發電廠和生產電力，出售予外部客戶。
- 燃氣發電及供熱業務：管理和營運天然氣發電廠和生產電力及熱力，出售予外部客戶。
- 水力發電：建設、管理及營運水電站和生產電力，出售予外部客戶。
- 其他：「風力發電」、「燃氣發電及供熱」及「水電」以外的業務活動。

簡明合併財務報表附註

截至2014年6月30日止六個月(未經審核)

25. 分部資料(續)

(a) 分部收入、業績、資產與負債

本集團於截至2014年6月30日止六個月按經營分部劃分的報告分部收入、業績、資產與負債分析如下：

	風力發電 人民幣千元	燃氣發電 及供熱 人民幣千元	水電 人民幣千元	其他 人民幣千元	總計 人民幣千元
截至2014年6月30日止 六個月(未經審核)					
來自外部客戶收入					
售電	769,418	1,975,550	125,723	160,453	3,031,144
熱力銷售	-	261,383	-	673	262,056
其他	-	-	-	300	300
報告分佈收入/總收入	769,418	2,236,933	125,723	161,426	3,293,500
報告分部收益(附註(i))	431,447	569,118	62,627	74,723	1,137,915
報告分部資產	14,040,348	14,100,922	4,575,501	11,575,035	44,291,806
報告分部負債	9,722,042	9,116,986	2,040,419	14,228,653	35,108,100
其他分部資料：					
折舊	227,014	203,112	30,058	35,395	495,579
攤銷	81,440	1,090	11,702	2,060	96,292
財務費用(附註(ii))	271,131	91,167	29,091	93,294	484,683
其他收入	36,800	478,393	3,360	790	519,343
包括：					
—有關清潔能源生產 的政府補助	11,836	474,896	-	-	486,732
—其他	24,964	3,497	3,360	790	32,611
報告分部非流動資產 開支	137,989	761,446	116,089	242,151	1,257,675

25. 分部資料(續)

(a) 分部收入、業績、資產與負債(續)

本集團於截至2013年6月30日止六個月按經營分部劃分的報告分部收入、業績、資產與負債分析如下：

	風力發電 人民幣千元	燃氣發電 及供熱 人民幣千元	水電 人民幣千元	其他 人民幣千元	總計 人民幣千元
截至2013年6月30日止					
六個月(未經審核)					
來自外部客戶收入					
售電	859,756	1,630,830	133,163	30,635	2,654,384
熱力銷售	-	277,516	-	93	277,609
其他	-	-	-	6,017	6,017
報告分佈收入／總收入	859,756	1,908,346	133,163	36,745	2,938,010
報告分部收益(附註(i))	506,863	383,035	63,725	(21,473)	932,150
報告分部資產	13,891,406	9,332,000	2,905,781	9,766,435	35,895,622
報告分部負債	10,083,018	6,136,037	1,812,325	10,209,476	28,240,856
其他分部資料：					
折舊	215,637	169,610	32,813	8,825	426,885
攤銷	77,333	34	1	13,460	90,828
財務費用(附註(ii))	297,593	81,482	14,418	11,693	405,186
其他收入	43,897	229,222	4,753	-	277,872
包括：					
— 有關清潔能源生產 的政府補助	14,607	214,074	-	-	228,681
— 來自核證減排量及 自願減排量的 收入	17,527	14,169	-	-	31,696
— 其他	11,763	979	4,753	-	17,495
報告分部非流動資產 開支	157,485	994,219	124,956	151,841	1,428,501

(i) 分部收益乃於收入、其他利得及虧損及其他收入(不包括可供出售金融資產的股息)扣除燃氣消耗、折舊和攤銷、員工成本、維修保養以及其他開支後得出。

(ii) 財務費用已就向主要經營決策者提供額外資料分配至各分部，惟並不被視為計入分部收益。其指定期提供予主要經營決策者的數額，惟未計入計量分部收益或虧損。然而，相關借貸已分配至分部負債。

簡明合併財務報表附註

截至2014年6月30日止六個月(未經審核)

25. 分部資料(續)

(b) 分部業績、資產及負債與合併財務報表的對賬

	截至6月30日止六個月	
	2014 人民幣千元 (未經審核)	2013 人民幣千元 (未經審核)
業績		
報告分部收益	1,137,915	932,150
未分配項目		
可供出售金融資產的股息收入及股權轉讓收入等	2,290	–
聯營公司少數股東資本性投入產生的損益	–	87,747
經營溢利	1,140,205	1,019,897
利息收入	12,891	15,156
財務費用	(484,683)	(405,186)
應佔聯營公司業績	180,452	144,377
應佔合營公司業績	(93)	24
合併除稅前溢利	848,772	774,268

	截至6月30日止六個月	
	2014 人民幣千元 (未經審核)	2013 人民幣千元 (未經審核)
資產		
報告分部資產	44,291,806	35,895,622
分部間抵消	(8,739,981)	(7,238,138)
未分配資產：		
—與聯營公司的投資	1,831,356	1,687,343
—向聯營公司貸款*	161,368	149,440
—與合營公司的投資	80,370	80,414
—遞延稅項資產	98,532	102,556
—可供出售金融資產	98,528	98,028
下列項目的列報差異：		
—可收回增值稅(附註(i))	1,219,084	853,759
合併資產總額	39,041,063	31,629,024

* 所有相關利息收入乃分配至各分部，惟該等資產負債表項目並無分配至各分部，故導致所呈列分部業績與分部資產不匹配。

25. 分部資料(續)

(b) 分部業績、資產及負債與合併財務報表的對賬(續)

	截至6月30日止六個月	
	2014	2013
	人民幣千元	人民幣千元
	(未經審核)	(未經審核)
負債		
報告分部負債	35,108,100	28,240,856
分部間抵消	(8,739,981)	(7,238,138)
未分配負債：		
— 應付所得稅	101,621	38,971
— 遞延稅項負債	24,637	27,487
下列項目的列報差異：		
— 可收回增值稅(附註(i))	1,219,084	853,759
合併負債總額	27,713,461	21,922,935

附註：

(i) 可回收增值稅在分部資料內與應付增值稅抵銷，惟重新分類及在財務狀況表內呈列為資產。

所有資產分配至報告分部，惟可供出售金融資產、於聯營公司及合營公司的投資、向聯營公司貸款以及遞延稅項資產除外；所有負債分配至報告分部，惟應付所得稅及遞延稅項負債除外。

簡明合併財務報表附註

截至2014年6月30日止六個月(未經審核)

25. 分部資料(續)

(c) 地區資料

本集團所有收入及非流動資產(非流動資產不包括遞延稅項資產)均位於中華人民共和國(「中國」)境內，因此並無呈列地區分部資料。收入分配基準為所賺取收入的中國境內客戶所在地，及銷售活動乃於中國境內進行。

(d) 主要客戶資料

截至2014年6月30日止六個月，來自中國政府控制下的電網公司的收入為人民幣3,031,144千元(截至2013年6月30日止六個月：人民幣2,654,384千元)。截至2014年6月30日止六個月，按分部劃分的銷售電力予主要客戶如下：

	截至6月30日止六個月	
	2014	2013
	人民幣千元 (未經審核)	人民幣千元 (未經審核)
風力發電	769,418	859,756
燃氣發電及供熱	1,975,550	1,630,830
水電	125,723	133,163
其他	160,453	30,635
總計	3,031,144	2,654,384

26. 報告期後事項

北京京能清潔能源電力股份(香港)有限公司(「京能香港」)與金風資本(澳大利亞)有限公司(「金風澳大利亞」)、New Gullen Range風電場(控股)有限公司(「新GRWF控股公司」)及New Gullen Range風電場有限公司(「新GRWF項目公司」)訂立股份認購協議。據此京能香港同意認購，新GRWF控股公司同意發行新GRWF控股公司股份，相當於新GRWF控股公司已發行股份總數的75%。金風澳大利亞持有新GRWF控股公司已發行股份總數的餘下25%。新GRWF控股公司持有新GRWF項目公司100%的已發行股份。

於2014年7月9日，新GRWF項目公司與Gullen Range風力發電廠私人有限公司(「GRWF」)訂立受讓指定與資產出售協議，新GRWF項目公司同意以總對價約319,460,000澳元(折合約人民幣2,296,917,400元)自GRWF處購買目標資產。

目標資產指GRWF的部分資產和負債，主要包括風電場項目。GRWF在澳大利亞擁有並運風電場項目。於本公告日期，風電場項目仍在建設中。風電場項目將安裝總共17套GW82/1500風機及56套GW100/2500風機。風電場項目已於2012年8月開始建設。預期電網連接將於2014年下半年完成。

27. 批准財務報表

本財務報表已於2014年8月19日獲本公司董事會批准。