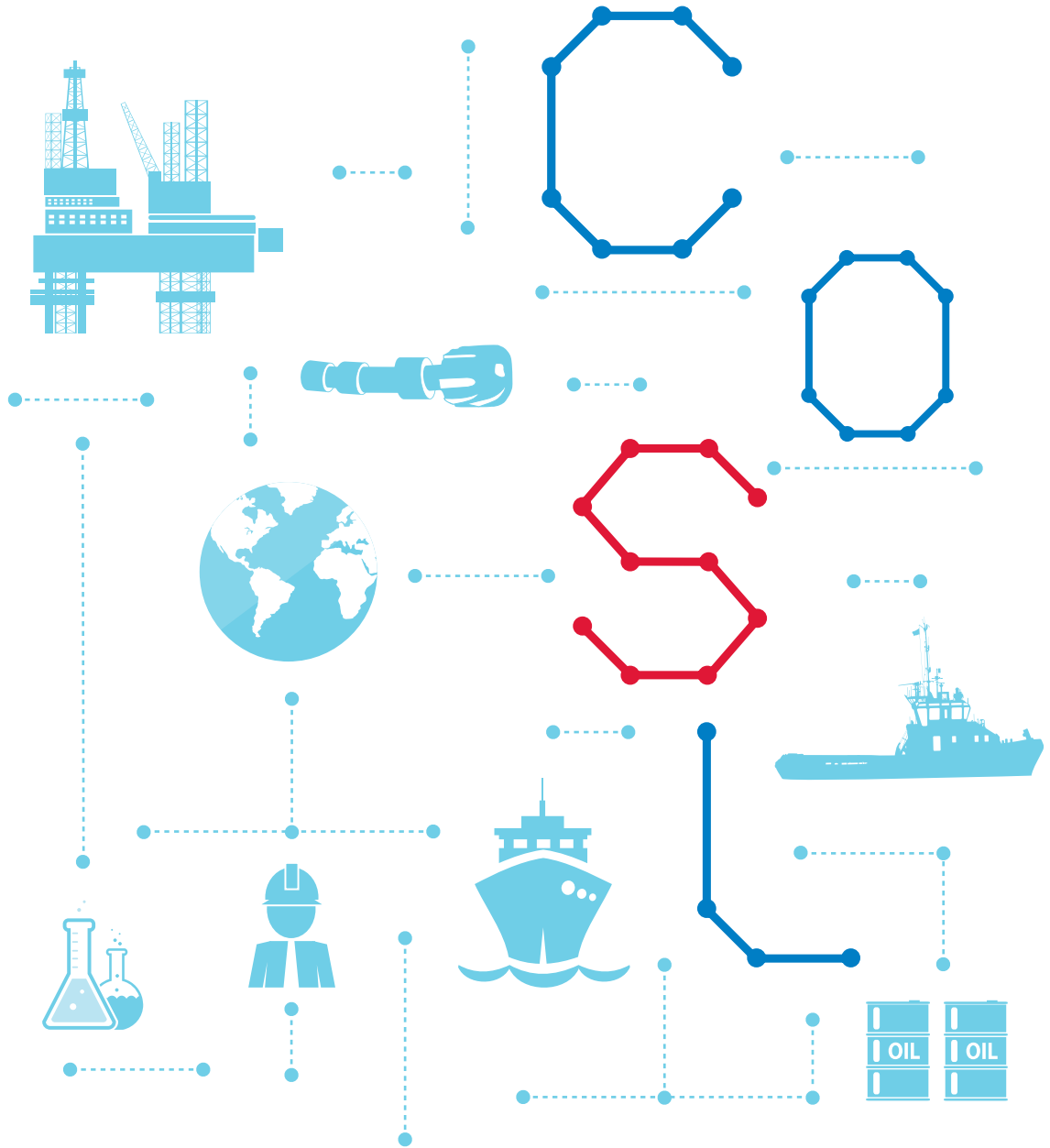




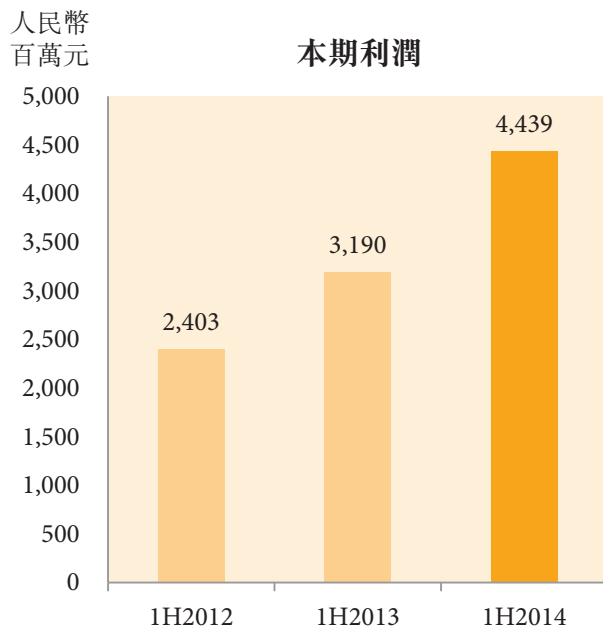
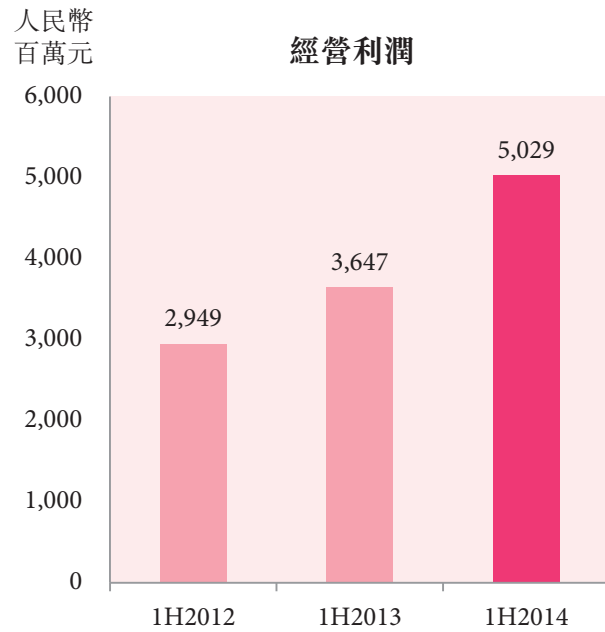
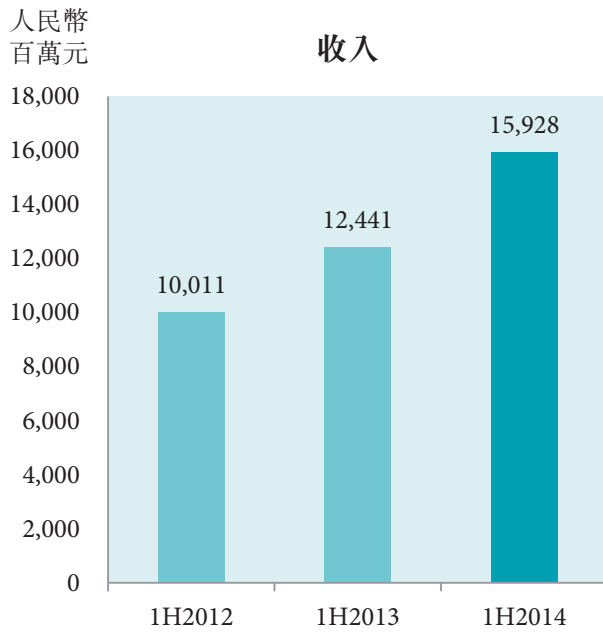
CHINA OILFIELD SERVICES LIMITED

中海油田服務股份有限公司

(Stock Code 股票代號 A 股: 601808 ; H 股: 2883)



## 財務摘要



## 目錄

|    |              |    |                |    |            |
|----|--------------|----|----------------|----|------------|
| 50 | 首席執行官報告      | 69 | 簡明合併損益表        | 73 | 簡明合併權益變動表  |
| 53 | 管理層討論與分析     | 70 | 簡明合併損益及其他綜合收益表 | 74 | 簡明合併現金流量表  |
| 63 | 補充資料         | 71 | 簡明合併財務狀況表      | 75 | 簡明合併財務報表附註 |
| 68 | 簡明合併財務報表審閱報告 |    |                | 95 | 公司指引       |

## 首席執行官報告

尊敬的各位股東朋友：

2014年上半年，全球油公司的勘探開發投資總額持續上升，油田服務行業海上物探船使用率有所下滑，鑽井市場開始出現走軟跡象，招標活躍度有所放緩。中海油服在中國和國際兩個市場中努力優化資源配置，保持了公司大型裝備較高的使用率，通過不懈地強化安全環保管理，保障了公司作業運營平穩安全，上半年取得了很好的經營業績。公司在持續擴大國際市場的同時，抓住中國市場旺盛需求的時機，通過租賃的方式快速形成能力為上半年的經營業績再添新的貢獻。下面，我將為各位朋友介紹公司上半年的主要經營情況。

### 經營業績再創新高

公司上半年四大板塊作業量飽滿，實現收入人民幣159.3億元，與去年同期相比增長28.0%；經營利潤達到人民幣50.3億元，同比增長37.9%；淨利潤較去年同期增長39.1%，達到人民幣44.4億元，每股收益為人民幣0.93元。

公司新購、新租的鑽井平臺在期內陸續投入運營，鑽井裝備的作業效率保持高位，有力推動了鑽井板塊上半年業績的增長，實現收入人民幣86.0億元，較去年同期增長24.5%；在中國近海市場鑽井工作量增長的帶動下，油田技術板塊期內作業量快速上升，收入同比增長50.4%達到人民幣39.9億元；船舶板塊堅持安全生產，積極應對老船退出帶來的能力不足，在購買新船的同時積極增加租賃船隻擴大船隊，收入達到人民幣17.3億元，增幅8.4%，物探板塊，三維采集工作量上升32.5%，通過積極有效的市場運營，提高了設備的使用效率，該板塊期內收入達到了人民幣16.0億元，與去年同期相比增長25.0%。

### 深水能力再次突破，作業能力持續提升

上半年，深水鑽井平臺「海洋石油981」圓滿地實施了客戶的南海深水鑽井合同。項目正式啟動以來，各項作業及裝備運行良好，作業時效在公司的總包管理下大幅提升，平均作業時效高達98%，刷新了「海洋石油981」運營以來多項紀錄。本次作業還啟用深水供應船(PSV)提供船舶服務，展現出公司深水裝備群集團作業能力日臻成熟。技術板塊抓住機遇，實現了多項業務的突破，公司的ELIS測井系統及高端測井裝備、深水鑽井液體系和深水固井水泥漿體系等一批完全自主知識產權的新技術、新材料成功運用。本次深水作業首次使用了旋轉井壁取心技術，公司是全球第四家擁有該項高端技術的服務公司。全系列錄井資料齊全準確，實時監測到位，展示了公司在深水裝備運營管理及深水作業技術方面的優勢和能力。

## 首席執行官報告

公司的總承包能力除了在深海取得突破外，在國際市場也取得了重要進展。公司伊拉克米桑油田的鑽井總承包服務中，全部採用自有技術和設備，各項作業指標保持領先，不僅成功地解決了鹽膏層鑽井這一世界性難題，也改寫了該地區從未有水平井的歷史。

公司去年購買的兩座375英尺自升式鑽井平臺「COSLGift」和「COSLHunter」已正式投入運營，期內新租的300英尺自升式鑽井平臺「海洋石油932」、「Gulf Driller 1」已經在期內快速投入運營，滿足了國內市場增長的需求，公司的作業能力得到了有效提升。公司採用租賃的方式連續擴大鑽井和船舶的能力，既是國內市場現實需求使然，也是在保持每年80億左右人民幣資本支出的基礎上有效控制投資規模的必然選擇。公司對經營業績的持續增長充滿信心。

### 國內外業務持續向好

2014上半年，我們的國內外業務再次取得了長足發展。國內方面，「海洋石油720」創造月產1,894平方千米等四項記錄；公司的平均鑽井作業時效「DOWN TIME(故障時間)」為1.18小時/平臺月，大大優於國際上8小時/平臺月的水平，具有明顯的領先優勢。非常規鑽井壓裂試采一體化服務新模式積極推進，測井、解釋等業務在頁岩氣探井表現優異。

國際市場方面，公司在新市場作業進展順利，「COSLSuperior」克服重重困難實現了在卡塔爾的首鑽；公司在東南亞市場的規模繼續擴大，汶萊合營公司完成註冊，公司自主研發的最新技術隨鑽測井服務首次推向國際進入印尼市場；新購鑽井平臺「COSLHunter」執行與墨西哥國油的長期合同。在北海作業的半潛式鑽井平臺「COSLInnovator」和「COSLPioneer」在挪威國家石油公司對22個平臺的月度考核中，分別榮獲5月、6月「月度最佳平臺」，其中「COSLPioneer」已是第三次獲得此項榮譽，進一步提升了公司在北海市場的品牌影響力和客戶認可度。公司上半年海外收入達到人民幣53.6億元，較去年同期增加21.5%，佔公司總收入的33.6%。此外，公司通過積極的溝通協商，與歐洲客戶達成訴訟調解，為「COSLInnovator」和「COSLPromoter」兩座鑽井平臺在2012-2013年度的服務獲得補償。這筆補償款約為人民幣4億元，約佔上半年淨利潤的9.0%。

### 技術研發穩步推進

2014年上半年，公司繼續穩步推進新技術研發項目，一些技術獲得重要進展。海底電纜深水采集技術獲得突破，初步具備100米水深作業能力，這將為東海和南海的海底電纜數據采集市場提供廣闊的應用前景。旋轉導向鑽井系統(WELLEADER®)各項技術指標得到驗證。隨鑽測井系統(DRILLOG®)項目突破了方位電磁波電阻率、中子、密度、聲波等隨鑽測井關鍵技術，基本型系統實現了與旋轉導向鑽井系統的集成，隨鑽與旋轉導向設備首次完成陸地水平井作業，為海上油田作業奠定堅實基礎。油基泥漿電成像、二維核磁成像樣機已經完成試驗井測試，三維聲波成像測井儀樣機已具備實驗井測試條件。

## 首席執行官報告

一批科研成果成功應用於生產。增強型地層特性測井儀(EFDT<sup>®</sup>)在中國各海域油氣勘探開發得到推廣應用的基礎上，2014年上半年推向印尼、伊拉克、伊朗等地區並成功應用。核磁共振測井儀(EMRT<sup>®</sup>)在中國各海域油氣勘探開發中進行應用，儀器性能穩定，測試數據均符合實際地層特性，並在中國非常規能源領域投入使用，同時在中東、印尼等區域得到應用。新型低密度環保水泥漿體系在渤海成功應用。

### 持續做好基礎管理，安全生產形勢平穩

基礎管理是公司成長的根本，直接關係到公司的持續健康發展。上半年，公司繼續夯實基礎管理，進一步細化完善成本、費用和效益與國內外一流企業的對標機制，定期分析差距，進一步強化采辦和庫存管理，既保證生產的合理需要，又減少資金佔用。公司還始終堅持做好安全生產，上半年，公司持續深化班組安全建設和員工崗位技能培訓，全面落實安全生產責任制，優化多個節能減排制度和工作流程，公司安全生產形勢平穩向好，重大安全風險得到有效控制，期內公司發生事故總數為歷史最低，OSHA可記錄事件率僅為0.08。

縱觀全球，上游的發現成本越來越高，對成熟油田穩產和增產的依賴越來越大。油公司將需要更多高效率低成本的適用技術服務，需要更多調整井、加密井以及提高采收的各種技術措施，對於COSL這個逐漸參與國際競爭的油田服務公司來說，這些日益增長的需求都將是發展的重要機遇。

下半年，公司將繼續做好安全生產管理，積極應對市場挑戰，鞏固已有市場地位，在中國和國際兩個市場中合理調配大型裝備，繼續保持較高的裝備運營效率；同時公司將繼續加強對新市場、新客戶的開發，油田技術板塊下半年將在墨西哥市場實現突破；公司將繼續運用「租、買、建、管」等策略提升公司競爭實力，切實優化資源管理。我堅信，通過我們的努力，公司今年將以更好的業績和發展勢頭為股東創造持續、穩定的價值回報。



李勇

中海油服首席執行官兼總裁

香港，2014年8月26日

## 管理層討論與分析

### 行業回顧

2014年上半年，全球石油需求和產量均穩定增長，多重因素導致國際原油價格高位震蕩。Brent原油均價108.84美元/桶，較去年同期上漲0.89%；WTI原油均價100.82美元/桶，較去年同期上漲6.93%，均高於年初預期。根據Spears & Associates的預測數據，2014年油田服務市場總值達到4,204億美元，同比增加7%，投資總量繼續增長。油田服務行業持續發展，客戶對裝備的需求仍集中在安全、高性能的類型，各類裝備表現分化。全球上半年自升式鑽井平臺的平均使用率為87.7%，同比增加2.2%；半潛式鑽井平臺的平均使用率為84.2%，同比下降4.7%；鑽井船的平均使用率95.2%，同比增加3.0%。全球油田技術服務業務保持活躍，全球地震採集工作量上半年有所下降，工作船市場保持平穩。

### 業務回顧

#### 鑽井服務

2014年上半年，鑽井服務業務實現收入人民幣8,602.9百萬元，較去年同期的人民幣6,908.3百萬元增幅24.5%。這主要受益於裝備規模擴大，產能進一步增加及取得子公司COSL Offshore Management AS(「COM」)與挪威石油公司Statoil Petroleum AS(「Statoil」)關於待命費爭議的訴訟和解款6,500萬美元。

上半年集團繼續實施「租、買、建」的組合方式提升裝備產能。先後租賃了300英尺自升式鑽井平台「海洋石油932」、「Gulf Driller I」和400英尺自升式鑽井平台「凱旋一號」。去年新購買的自升式鑽井平台「COSL Gift」、「COSL Hunter」分別於今年初和2014年4月份開始執行東南亞和墨西哥海外作業合同。新建的模塊鑽機「COSL7」於今年4月抵達墨西哥，目前正在進行模塊的安裝與調試。另外，去年啟動的400英尺自升式鑽井平台「海洋石油944」建造項目，經過前一階段的設計與採辦準備，於今年5月開始在船廠建造。

截至2014年6月底，集團共運營、管理43座鑽井平台(包括33座自升式鑽井平台、10座半潛式鑽井平台)。其中14座在中國渤海作業，10座在中國南海作業，2座在中國東海作業，15座在挪威北海、墨西哥、印度尼西亞等海外地區作業，1座平台在海外修理，1座平台在進行作業前準備。此外，集團還擁有2座生活平台、4套模塊鑽機等裝備。

上半年集團鑽井平台作業日數達到6,593天，同比增加503天。平台日曆天使用率受本期修理天數增加影響同比下降4.3個百分點至91.0%。

## 管理層討論與分析(續)

2014年上半年集團自升式和半潛式鑽井平台作業情況如下表：

|         | 截至6月30日止六個月   |        | 增量        | 增幅    |
|---------|---------------|--------|-----------|-------|
|         | 2014年         | 2013年  |           |       |
| 作業日數(天) | <b>6,593</b>  | 6,090  | 503       | 8.3%  |
| 自升式鑽井平台 | <b>4,814</b>  | 4,741  | 73        | 1.5%  |
| 半潛式鑽井平台 | <b>1,779</b>  | 1,349  | 430       | 31.9% |
| 可用天使用率  | <b>97.9%</b>  | 99.7%  | 下降1.8個百分點 |       |
| 自升式鑽井平台 | <b>97.2%</b>  | 100.0% | 下降2.8個百分點 |       |
| 半潛式鑽井平台 | <b>100.0%</b> | 98.7%  | 上升1.3個百分點 |       |
| 日曆天使用率  | <b>91.0%</b>  | 95.3%  | 下降4.3個百分點 |       |
| 自升式鑽井平台 | <b>88.6%</b>  | 96.3%  | 下降7.7個百分點 |       |
| 半潛式鑽井平台 | <b>98.3%</b>  | 92.1%  | 上升6.2個百分點 |       |

自升式鑽井平台作業同比增加73天，主要是本期開始作業的「COSLGift」、「COSLHunter」增加189天，本期新租的「海洋石油932」、「Gulf Driller I」增加122天，去年5月租賃的「勘探二號」本期運營飽滿增加97天，其他船隻由於修理等原因影響合計減少335天。

半潛式鑽井平台作業同比增加430天，主要是去年3月、4月、10月分別投產的「NH7」、「COSLPromoter」、「NH9」本期全部作業增加315天，其他船隻由於修理減少合計增加115天。

兩座生活平台繼續在北海作業309天，同比減少53天，主要是一座生活平台到期進行檢修。受此影響，日曆天使用率下降至85.4%，可用天使用率仍為100.0%。

四套在墨西哥灣作業的模塊鑽機本期作業709天，同比增加2天，日曆天使用率為97.9%，同比上升0.9個百分點。

2014年上半年集團鑽井平台的平均日收入較去年同期有所增長，具體情況如下表：

| 平均日收入(萬美元/日) | 截至6月30日止六個月 |       | 增/(減)量 | 增/(減)幅 |
|--------------|-------------|-------|--------|--------|
|              | 2014年       | 2013年 |        |        |
| 自升式鑽井平台      | <b>13.0</b> | 11.8  | 1.2    | 10.2%  |
| 半潛式鑽井平台      | <b>32.3</b> | 32.8  | (0.5)  | (1.5%) |
| 鑽井平台小計       | <b>17.6</b> | 16.9  | 0.7    | 4.1%   |
| 生活平台         | <b>27.7</b> | 25.8  | 1.9    | 7.4%   |
| 集團平均         | <b>18.1</b> | 17.4  | 0.7    | 4.0%   |

註：(1) 平均日收入 = 收入 / 作業日數。

(2) 計算半潛式鑽井平台平均日收入所用的收入未包含集團子公司COM與Statoil關於待命費爭議的訴訟和解款6,500萬美元。

(3) 2014年6月30日美元兌人民幣匯率1:6.1528。2013年6月30日美元兌人民幣匯率1:6.1787。

## 管理層討論與分析(續)

### 油田技術服務

2014年上半年油田技術服務業務依托不斷提高、完善的測井、固井、泥漿、油田增產等技術進一步擴大油田技術服務市場，同時主要作業線在鑽井平台數量增加的協同效應下業務量增長明顯，使得上半年營業收入較去年同期的人民幣2,655.4百萬元增幅50.4%至人民幣3,994.6百萬元。

上半年油田技術服務業務繼續堅持技術驅動，部分技術在海上應用取得突破，在提供增產措施提高採收方面取得了新進展。其中，自主研發的ELIS系統首次進入深水海域作業並獲得成功；自主研發的防腐水泥漿體系在渤海首次成功應用；氮氣泡沫堵水工藝海上首次應用成功，該工藝將為海上油田高含水井綜合治理提供新的技術思路和解決途徑；低滲壓裂技術促進了煤層氣田的產能增加；二氧化碳調驅技術幫助老油田增產控水；酸化技術經過國內的成熟發展後，逐步拓展到國際市場。

### 船舶服務

2014年上半年船舶服務業務繼續秉承安全生產的理念，以優質服務贏得客戶滿意。在保證自有船隻使用率的前提下合理利用外部資源擴容增收。上半年，船舶服務業務實現營業收入人民幣1,733.4百萬元，較去年同期的人民幣1,599.7百萬元增加人民幣133.7百萬元，增幅8.4%。其中，外租船舶共運營8,475天，同比增加1,445天，實現收入人民幣674.1百萬元。

此外，為了滿足中國近海油氣勘探開發對船隻的需求及調整船舶服務業務的裝備結構，集團新購置了一艘深水供應船—「海洋石油613」，該船已於今年5月正式投入運營。

2014年上半年集團自有工作船船隊日曆天使用率為93.0%，同比下降1.2個百分點，主要原因是本期修理天數增加。自有工作船船隊作業情況如下表：

| 作業日數(天) | 截至6月30日止六個月 |        | 增／(減)量 | 增／(減)幅  |
|---------|-------------|--------|--------|---------|
|         | 2014年       | 2013年  |        |         |
| 油田守護船   | 6,509       | 6,846  | (337)  | (4.9%)  |
| 三用工作船   | 2,457       | 2,811  | (354)  | (12.6%) |
| 平台供應船   | 1,327       | 888    | 439    | 49.4%   |
| 多用船     | 629         | 666    | (37)   | (5.6%)  |
| 修井支持船   | 719         | 718    | 1      | 0.1%    |
| 合計      | 11,641      | 11,929 | (288)  | (2.4%)  |



## 管理層討論與分析(續)

上半年油輪運量為91.6萬噸，較去年同期的94.0萬噸減少2.4萬噸。化學品船運量為86.9萬噸，較去年同期的95.5萬噸減少8.6萬噸。

### 物探和工程勘察服務

2014年上半年物探和工程勘察服務業務繼續以科學、嚴謹的工作態度服務客戶，通過合理布局，統籌安排，保證了設備利用效率，出色完成各大項目，累計實現營業收入人民幣1,596.8百萬元，同比增幅25.0%。其中，12纜物探船「海洋石油720」在中國南海的地震採集作業以高質、高效和零事故的服務得到了客戶的多項表彰。

另外，12纜物探船「海洋石油721」建造順利，已於本年8月成功交付。

#### 物探服務

2014年上半年集團採集、處理業務作業量具體情況如下表：

| 業務            | 截至6月30日止六個月 |        | 增／(減)量  | 增／(減)幅  |
|---------------|-------------|--------|---------|---------|
|               | 2014年       | 2013年  |         |         |
| 二維採集(公里)      | 12,215      | 14,854 | (2,639) | (17.8%) |
| 二維處理(公里)      | 4,034       | 14,011 | (9,977) | (71.2%) |
| 三維採集(平方公里)    | 17,085      | 12,899 | 4,186   | 32.5%   |
| 其中：海底電纜(平方公里) | 306         | 347    | (41)    | (11.8%) |
| 三維處理(平方公里)    | 11,305      | 7,432  | 3,873   | 52.1%   |

2014年上半年集團的三維採集、處理業務量增幅顯著。其中，三維採集業務同比增加4,186平方公里，主要是集團積極利用外部船隻開展三維作業增加3,073平方公里，「海洋石油720」本期作業效率較高增加1,573平方公里，其他船隻合計減少作業460平方公里。三維處理業務在渤海片區業務量增多帶動下同比增長52.1%。二維採集業務由於作業安排同比減少一條外部船隻作業使得作業量減幅17.8%，二維處理業務量受二維採集業務減少及市場影響同比減幅71.2%。

#### 工程勘察服務

2014年上半年集團工程勘察業務營業收入為人民幣277.0百萬元，較去年同期的人民幣276.9百萬元增加人民幣0.1百萬元。

## 管理層討論與分析(續)

## 財務回顧

## 1. 簡明合併損益表分析

## 1.1 收入

2014上半年集團營業收入在新裝備投入使用，產能進一步提升的帶動下達到人民幣15,927.7百萬元，同比增加人民幣3,486.7百萬元，增幅28.0%。具體分析如下：

2014年上半年各業務板塊收入情況

| 單位：人民幣百萬元<br>業務板塊 | 截至6月30日止六個月 |          | 增量      | 增幅    |
|-------------------|-------------|----------|---------|-------|
|                   | 2014年       | 2013年    |         |       |
| 鑽井服務              | 8,602.9     | 6,908.3  | 1,694.6 | 24.5% |
| 油田技術服務            | 3,994.6     | 2,655.4  | 1,339.2 | 50.4% |
| 船舶服務              | 1,733.4     | 1,599.7  | 133.7   | 8.4%  |
| 物探和工程勘察服務         | 1,596.8     | 1,277.6  | 319.2   | 25.0% |
| 合計                | 15,927.7    | 12,441.0 | 3,486.7 | 28.0% |

- 鑽井服務業務收入同比增幅24.5%，主要原因是①本期有「COSLGift」、「COSLHunter」、「海洋石油932」、「Gulf Driller I」投入運營，去年3月、4月、5月、10月分別投產的「NH7」、「COSLPromoter」、「勘探二號」、「NH9」本期作業飽滿。②COM與Statoil關於待命費爭議的訴訟得到和解，取得和解款6,500萬美元。
- 油田技術服務業務依托技術提升擴大油田技術服務市場，同時在鑽井平台數量增加的協同效應下主要業務線作業量增加使得上半年收入同比增幅50.4%。
- 船舶服務業務收入同比增幅8.4%，主要是由於本期外租船隻作業量增加。
- 物探和工程勘察服務業務收入同比增幅25.0%，主要是本期三維採集作業量增長。

## 管理層討論與分析(續)

### 1.2 經營支出

2014年上半年集團經營支出為人民幣10,966.3百萬元，較去年同期的人民幣8,869.4百萬元增加了人民幣2,096.9百萬元，增幅為23.6%。

2014年上半年集團經營支出明細情況：

| 單位：人民幣百萬元         | 截至6月30日止六個月 |         | 增量      | 增幅     |
|-------------------|-------------|---------|---------|--------|
|                   | 2014年       | 2013年   |         |        |
| 物業、廠房及設備折舊和無形資產攤銷 | 1,863.3     | 1,656.4 | 206.9   | 12.5%  |
| 僱員薪酬成本            | 2,078.2     | 1,982.4 | 95.8    | 4.8%   |
| 修理及維護費用           | 410.4       | 342.1   | 68.3    | 20.0%  |
| 消耗物料、物資、燃料、服務及其他  | 2,538.7     | 2,182.3 | 356.4   | 16.3%  |
| 分包支出              | 2,392.7     | 1,619.2 | 773.5   | 47.8%  |
| 經營租賃支出            | 721.9       | 471.7   | 250.2   | 53.0%  |
| 其他經營支出            | 805.5       | 615.3   | 190.2   | 30.9%  |
| 物業、廠房及設備減值損失      | 155.6       | 0.0     | 155.6   | 100.0% |
| 總經營支出             | 10,966.3    | 8,869.4 | 2,096.9 | 23.6%  |

從經營支出明細看，去年及今年上半年陸續投產的新裝備使得物業、廠房及設備折舊和無形資產攤銷增加人民幣206.9百萬元。

集團整體作業量的增加，特別是固井、泥漿等油田技術業務作業量增幅明顯，使得物料消耗支出增加人民幣356.4百萬元。

為鞏固及拓展市場，四大業務板塊不同程度地利用外部資源使得分包支出增加人民幣773.5百萬元。

受租賃鑽井平台（「海洋石油981」、「NH7」、「海洋石油932」、「Gulf Driller I」）影響經營租賃支出增加人民幣250.2百萬元。

其他經營支出增加人民幣190.2百萬元，主要原因一是隨業務規模擴大差旅費、出國人員費有所增加。二是本期計提的部分應收賬款壞賬準備和存貨跌價準備等同比有所增加。

本期物業、廠房及設備減值損失為人民幣155.6百萬元，主要是對船舶服務業務的四條化學品船計提資產減值損失人民幣143.7百萬元，對在利比亞的油田技術類設備計提資產減值損失人民幣11.9百萬元。

## 管理層討論與分析(續)

下表列示了2014年上半年各板塊經營支出情況：

| 單位：人民幣百萬元<br>業務板塊 | 截至6月30日止六個月 |         | 增量      | 增幅    |
|-------------------|-------------|---------|---------|-------|
|                   | 2014年       | 2013年   |         |       |
| 鑽井服務              | 4,988.4     | 4,182.4 | 806.0   | 19.3% |
| 油田技術服務            | 3,079.1     | 2,344.3 | 734.8   | 31.3% |
| 船舶服務              | 1,659.2     | 1,308.9 | 350.3   | 26.8% |
| 物探和工程勘察服務         | 1,239.6     | 1,033.8 | 205.8   | 19.9% |
| 合計                | 10,966.3    | 8,869.4 | 2,096.9 | 23.6% |

### 1.3 經營利潤

2014年上半年集團的經營利潤達到人民幣5,029.1百萬元，較上年同期的人民幣3,646.6百萬元增加了人民幣1,382.5百萬元，增幅37.9%。

下表列示了各板塊的經營利潤明細情況：

| 單位：人民幣百萬元<br>業務板塊 | 截至6月30日止六個月 |         | 增／(減)量  | 增／(減)幅  |
|-------------------|-------------|---------|---------|---------|
|                   | 2014年       | 2013年   |         |         |
| 鑽井服務              | 3,621.0     | 2,731.4 | 889.6   | 32.6%   |
| 油田技術服務            | 938.1       | 329.5   | 608.6   | 184.7%  |
| 船舶服務              | 82.0        | 297.1   | (215.1) | (72.4%) |
| 物探和工程勘察服務         | 388.0       | 288.6   | 99.4    | 34.4%   |
| 合計                | 5,029.1     | 3,646.6 | 1,382.5 | 37.9%   |

註：船舶服務業務本期經營利潤同比減幅72.4%的主要原因是本期對四條化學品船計提資產減值損失人民幣143.7百萬元，同時根據安排本期自有船隻修理天數同比增加使得修理費用有所增加。

### 1.4 財務支出淨額

2014年上半年集團的財務支出淨額為人民幣202.6百萬元，較去年同期的人民幣246.5百萬元減少了人民幣43.9百萬元，減幅17.8%。其中，融資成本減少人民幣41.6百萬元，匯兌收益減少人民幣4.0百萬元，利息收入增加人民幣6.3百萬元。

### 1.5 投資收益

2014年上半年集團的投資收益為人民幣86.5百萬元，較去年同期的人民幣38.4百萬元增加了人民幣48.1百萬元，增幅125.3%，主要是本期集團理財產品及貨幣基金投資收益增加。

## 管理層討論與分析(續)

### 1.6 應佔合營公司的利潤(已扣除稅項)

2014年上半年集團應佔合營公司(已扣除稅項)的利潤為人民幣153.0百萬元，較去年同期的人民幣124.6百萬元增加了人民幣28.4百萬元，增幅為22.8%。主要原因是中海輝固地學服務(深圳)有限公司等合營公司本期收益有所增加。

### 1.7 所得稅

2014年上半年集團的所得稅費用為人民幣627.1百萬元，較去年同期的人民幣372.6百萬元增加了人民幣254.5百萬元，增幅為68.3%，主要原因一是本期稅前利潤增加，二是去年同期根據[國家稅務總局公告2012年第15號]規定集團對以前年度因固定資產折舊年限稅法與會計的差異而確認的遞延所得稅負債和所得稅費用進行了調整，本期無此影響。

### 1.8 本期利潤

2014年上半年集團的本期利潤為人民幣4,439.0百萬元，較去年同期的人民幣3,190.5百萬元增加了人民幣1,248.5百萬元，增幅為39.1%。

### 1.9 基本每股盈利

2014年上半年集團基本每股收益為人民幣0.93元，較去年同期的人民幣0.71元增加了人民幣0.22元，增幅為31.0%。

## 2. 簡明合併財務狀況表分析

截至2014年6月30日止，本集團總資產為人民幣85,127.1百萬元，較2013年末的人民幣79,262.3百萬元增加了人民幣5,864.8百萬元，增幅7.4%。總負債為人民幣40,806.6百萬元，較2013年末的人民幣42,002.5百萬元減少了人民幣1,195.9百萬元，減幅2.8%。股東權益為人民幣44,320.5百萬元，較2013年末的人民幣37,259.8百萬元增加了人民幣7,060.7百萬元，增幅18.9%。

下面是對有關合併財務狀況表主要會計報表科目變動幅度較大的原因分析：

| 單位：人民幣百萬元<br>項目名稱 | 2014年<br>6月30日 | 2013年<br>12月31日 | 增／(減)幅  | 原因                                 |
|-------------------|----------------|-----------------|---------|------------------------------------|
| 其他非流動資產           | 2,179.8        | 1,160.4         | 87.8%   | 為建造12纜物探船、鑽井平台、油田工作船預付了部分建造款。      |
| 遞延稅項資產            | 4.3            | 7.3             | (41.1%) | 本期對僱員薪酬準備形成的可抵扣暫時性差異轉回導致遞延所得稅資產減少。 |
| 應收賬款              | 8,160.4        | 5,873.0         | 38.9%   | 業務規模擴大及部分客戶簽審流程有所加長。               |

## 管理層討論與分析(續)

| 單位：人民幣百萬元<br>項目名稱   | 2014年<br>6月30日 | 2013年<br>12月31日 | 增／(減)幅  | 原因   |
|---------------------|----------------|-----------------|---------|--|
| 其他流動資產              | 4,579.0        | 2,363.4         | 93.7%   | 本期新認購的非固定益類貨幣基金產品及銀行理財產品增加。  |
| 已抵押存款               | 17.0           | 32.6            | (47.9%) | 部分已抵押存款到期解活。   |
| 原定期限於三個月<br>以上之定期存款 | 1,415.3        | 600.0           | 135.9%  | 本年1月15日公司成功配售276,272,000股H股新股，配售價為21.30港元使得集團可用資金增多，故存於銀行的原定期限在三個月以上的定期存款增加。 |
| 應付稅金                | 374.1          | 258.2           | 44.9%   | 因本期的稅前利潤增加，導致應付所得稅增加。  |
| 其他流動負債              | 156.9          | 112.9           | 39.0%   | 遞延動員費收益的流動部分有所增加。  |
| 僱員受益計劃負債            | 65.1           | 37.5            | 73.6%   | 挪威子公司養老金設定受益計劃負債增加。  |
| 非控制性權益              | 36.4           | 21.1            | 72.5%   | PT.SAMUDAR TIMUR SANTOSA 本期盈利。   |

### 3. 合併現金流量表分析

2014年期初集團持有現金及現金等價物人民幣9,600.8百萬元，本期經營活動淨現金流入為人民幣4,578.5百萬元，投資活動淨現金流出為人民幣6,248.9百萬元，籌資活動淨現金流入為人民幣266.2百萬元，匯率變動影響使得現金增加人民幣52.2百萬元。於2014年6月30日，我們的現金及現金等價物為人民幣8,248.8百萬元。

#### 3.1 經營活動產生的現金流量

截至2014年6月30日止六個月期間集團經營活動產生的現金流量淨流入為人民幣4,578.5百萬元，同比增加人民幣1,516.4百萬元，增幅49.5%，主要原因一是本期收入規模擴大，二是本期應收票據收現金額同比增加。

#### 3.2 投資活動產生的現金流量

截至2014年6月30日止六個月期間集團投資活動產生的現金淨流出為人民幣6,248.9百萬元，同比流出增加人民幣6,019.8百萬元，增幅2,627.6%，主要原因是本期購買、處置可供出售投資（主要是集團認購的貨幣基金產品及銀行理財產品）淨流出增加人民幣1,760.6百萬元，存入、提取三個月以上定期存款淨流入減少人民幣2,923.2百萬元，購買物業、廠房及設備之按金流出增加人民幣1,084.9百萬元，其他投資類活動合計現金流出增加人民幣251.1百萬元。

#### 3.3 籌資活動產生的現金流量

截至2014年6月30日止六個月期間集團籌資活動產生的現金淨流入為人民幣266.2百萬元，去年同期淨流出現金人民幣2,583.4百萬元，主要是本年1月15日公司成功配售276,272,000股H股新股使得本期發行股份所得款項（已扣除發行股份開支）同比增加人民幣4,573.4百萬元。本期償還銀行借款同比增加人民幣1,098.9百萬元，已付股息同比增加人民幣657.6百萬元，已付利息同比減少人民幣32.7百萬元。

## 管理層討論與分析(續)

### 3.4 本期匯率變動對現金的影響是增加現金人民幣52.2百萬元

#### 4. 資本性支出

2014年上半年集團資本性支出為人民幣2,783.3百萬元，較上年同期的人民幣1,391.9百萬元增加了人民幣1,391.4百萬元，增幅為100.0%。

各業務資本性支出明細如下表：

| 單位：人民幣百萬元<br>業務板塊 | 截至6月30日止六個月 |         | 增量      | 增幅       |
|-------------------|-------------|---------|---------|----------|
|                   | 2014年       | 2013年   |         |          |
| 鑽井服務              | 1,253.6     | 1,014.2 | 239.4   | 23.6%    |
| 油田技術服務            | 228.8       | 218.5   | 10.3    | 4.7%     |
| 船舶服務              | 634.1       | 51.3    | 582.8   | 1,136.1% |
| 物探服務              | 666.8       | 107.9   | 558.9   | 518.0%   |
| 合計                | 2,783.3     | 1,391.9 | 1,391.4 | 100.0%   |

鑽井服務業務資本性支出主要用於建造半潛式鑽井平台「COSLProspector」和建造另外2座自升式鑽井平台、1座半潛式鑽井平台。油田技術服務業務資本性支出主要用於建造和購買與該業務相關的油田技術服務設備。船舶服務業務資本性支出主要用於購買和建造油田工作船。物探服務業務資本性支出主要用於建造1條12纜物探採集船和1條勘察船。

### 業務展望

展望2014年下半年，國際油價將在多重因素的影響下繼續保持高位震蕩。全球的勘探開發投資，尤其是海上投資將持續增長。根據IHS報告，2014年全球海上油氣勘探和生產的資本開支為2,120億美元，同比增長約6.5%，油田服務市場整體活躍。公司國際業務重點區域(如亞太、中東地區等)的勘探開發投資增速顯著高於全球市場平均增速，為公司業務的持續增長奠定了堅實基礎。隨着油公司井下相關工作量的增加及全球成熟油田在石油開采環節中的重要性進一步凸顯，油田技術市場容量和需求將進一步增加。

## 補充資料

### 審計委員會

審計委員會由公司三位獨立非執行董事組成。審計委員會已審閱本集團所採納的會計原則及準則，以及內部監控及財務申報事項。審計委員會已經審閱本集團截至2014年6月30日止六個月期間的未經審計中期財務報告。

### 企業管治守則

截至2014年6月30日止六個月內，本公司已遵守上市規則附錄十四所載之《企業管治守則》之守則條文。

### 遵守上市公司董事進行證券交易的標準守則

本公司已對所有董事進行專門查詢，本公司全體董事確認，在截至2014年6月30日止六個月期間內遵守了上市規則附錄十所載之《上市公司董事進行證券交易的標準守則》所要求之標準。

### 購買、出售及購回本公司的上市證券

本公司及其子公司於截至2014年6月30日止六個月內無購買、出售及購回本公司的任何上市證券。

### 董事和監事於合同的權益

截至2014年6月30日止六個月內，董事和監事並無於本公司的控股公司或任何子公司或同集團子公司訂立的對本集團的業務而言屬重大的任何合同中直接或間接擁有重要權益。



## 補充資料(續)

### 董事及高管人員於股份的權益及淡倉

於2014年6月30日，本公司董事和主要管理人員於本公司或其任何按照香港《證券及期貨條例》第十五章所定義的相聯法團的股份、潛在股份和債券的權益淡倉，須根據香港《證券及期貨條例》第352條予以記錄，或須根據上市公司董事進行證券交易的標準守則知會本公司及香港聯合交易所的情況如下：

| 股東名稱 | 持有股份身份 | 權益的股份數量(股) | 佔 COSL 權益 (H) 的大致百分比 (%) |
|------|--------|------------|--------------------------|
| 李飛龍  | 直接實益擁有 | 50,000     | 0.003%                   |

除上述披露以外，於2014年6月30日，概無其他本公司董事、主要管理人員或彼等各自連系人於本公司或其任何按照香港《證券及期貨條例》第十五章所定義的相聯法團的股份、潛在股份和債券的權益淡倉，須根據香港《證券及期貨條例》第352條予以記錄，或須根據上市公司董事進行證券交易的標準守則知會本公司及香港聯合交易所。

### 主要股東於股份的權益和淡倉

據本公司董事或高級管理人員所知悉，於2014年6月30日，除上面披露的本公司董事或高級管理人員以外，概無其他人員於H股或潛在H股的權益或淡倉，須根據香港《證券及期貨條例》第十五章第2條和第3條予以披露，或須根據香港《證券及期貨條例》第336條予以記錄或知會本公司及香港聯合交易所。

| 股東名稱                           | 持有股份身份   | 權益的股份數量(股)     | 佔 COSL 權益 (H) 的大致百分比 (%) |
|--------------------------------|----------|----------------|--------------------------|
| JPMorgan Chase & Co.           | 通過一家受控公司 | 235,513,697(L) | 13.00(L)                 |
|                                |          | 247,301(S)     | 0.01(S)                  |
|                                |          | 112,810,339(P) | 6.22(P)                  |
| Commonwealth Bank of Australia | 通過一家受控公司 | 199,790,000(L) | 11.03(L)                 |
| BlackRock, Inc.                | 通過一家受控公司 | 145,393,572(L) | 8.03(L)                  |
|                                |          | 4,086,000(S)   | 0.23(S)                  |
| Morgan Stanley                 | 通過一家受控公司 | 125,826,131(L) | 6.94(L)                  |
|                                |          | 16,233,140(S)  | 0.89(S)                  |
|                                |          | 0(P)           | 0.00(P)                  |
| OppenheimerFunds, Inc.         | 直接實益擁有   | 90,566,000(L)  | 5.00(L)                  |

附註

- (a) 「L」代表好倉
- (b) 「S」代表淡倉
- (c) 「P」代表可供借出的股份

除上文所披露者外，董事並不知悉任何其他人士持有本公司的股份權益，而須根據香港《證券及期貨條例》第336條予以記錄。

## 補充資料(續)

### 董事、監事、高管人員購買股份或債券的權利

截至2014年6月30日止六個月內，本公司並未授予任何董事、監事及高級管理人員或他們各自的配偶、或未滿法定年齡子女任何權利，或他們已行使任何上述權利，通過購買本公司的股份或債券而獲益，且本公司，其控股公司或任何子公司或同集團子公司並無訂立任何安排，使得任何董事享有購買任何其他法人團體的權利。

### 僱員及薪酬政策

於2014年6月30日，本集團共有14,572名僱員。集團使用激勵方式形成有效的宏觀和微觀人力資源管理。針對不同人才已採用差異化激勵計劃，並已建立適用的考評體系，營造公平競爭局面，給最優秀的人最大的空間。此外，公司為員工提供多種福利包括社會保險。

### 股票增值權計劃

在本公司2006年11月22日第二次臨時股東大會上，經表決通過了「中海油田服務股份有限公司高級管理人員股票增值權計劃」(「股票增值權計劃」)，對公司7名高管人員實施中長期激勵計劃。在股票增值權計劃下，共500萬股股票增值權以港幣4.09元/股作為授權價格授予7位高級管理人員。股票增值權計劃於2006年11月22日開始生效，有效期為十年，按計劃，激勵對象可行使的股票增值權數目與績效考核結果掛鉤，並於生效日起後的兩年進行綜合考核並確認行權比例。經過兩年限制期後，自生效日起的第三年、第四年、第五年和第六年分四次平均行使。

股票增值權行權收益不得超過當年本公司淨利潤的10%。因行使股票增值權而產生的現金付款將存入有關專用賬戶，賬戶中的現金應有不低於20%的部分至有關承授人在本公司之任職期滿考核合格後方可提取。

股票增值權收益在執行價格高於授予價格港幣0.99元時，超過部分按以下比例兌現：

1. 港幣0.99~1.50元：兌現比例為50%；
2. 港幣1.51~2.00元：兌現比例為30%；
3. 港幣2.01~3.00元：兌現比例為20%；及
4. 港幣3.01元或以上：兌現比例為15%。

截至2014年6月30日，第一次股票增值權行權已於2009年失效，第二次股票增值權行權已經批准並實施，第三次股票增值權行權已於2014年5月23日獲得主管單位批准並於本中期間實施。第二次股票增值權、第三次股票增值權的行權收益分別以每股港幣1.82元、港幣2.27元計量。第三次股票增值權行權後，李勇、徐雄飛將達到收益上限，鐘華、陳衛東、李迅科已離任，故第四次股票增值權不再行權。

## 補充資料(續)

根據《中海油田服務股份有限公司高級管理人員股票增值權計劃績效管理辦法》，董事會薪酬與考核委員會對激勵對象分別組織實施了2006~2012年度業績綜合考核，經考核，激勵對象考核結果全部合格。本報告期內，董事會薪酬與考核委員會組織實施了2013年度績效考核，並審核績效考核結果。經考核，激勵對象的考核結果全部合格。

### 董事、監事及高級管理人員變動情況

2014年5月23日，公司召開2013年度股東大會，會議選舉羅康平先生為公司獨立非執行董事，任期三年，自股東大會通過決議之日起算。陳全生先生於2014年5月23日起不再擔任公司獨立非執行董事。

### 根據上市規則第13.51B條所作出之董事資料更新

徐耀華先生，為獨立非執行董事，並獲委任為聯交所主板上市公司康達國際環保有限公司之獨立非執行董事。

### 資本負債比率

與2013年12月31日相比，本集團於2014年6月30日的流動資產淨值由2013年12月31日的人民幣9,046.7百萬元增加至人民幣12,366.4百萬元，而流動比率與2013年12月31日相比，從1.72倍升至1.94倍。

本集團採用資本負債比率監察其資本，該比率為債務淨額除以資本總額加債務淨額。於報告期末的資本負債比率如下：

| 集團                    | 2014年6月30日<br>人民幣千元 | 2013年12月31日<br>人民幣千元 |
|-----------------------|---------------------|----------------------|
| 計息銀行借款                | 21,594,047          | 23,293,550           |
| 貿易及其他應付款              | 7,692,013           | 7,159,326            |
| 長期債券                  | 7,594,904           | 7,536,622            |
| 減：現金及現金等價物及三個月以上的定期存款 | 9,664,127           | 10,200,797           |
| 債務淨額                  | 27,216,837          | 27,788,701           |
| 本公司股東應佔權益             | 44,284,104          | 37,238,662           |
| 非控制性權益                | 36,426              | 21,141               |
| 資本總額                  | 44,320,530          | 37,259,803           |
| 資本及債務淨額               | 71,537,367          | 65,048,504           |
| 資本負債比率                | 38%                 | 43%                  |

## 補充資料(續)

### 經營計劃進展

2014年上半年，本集團實現收入人民幣15,927.7百萬元，同比增長28.0%；經營支出為人民幣10,966.3百萬元，同比增長23.6%；歸屬於上市公司股東的淨利潤為人民幣4,424.0百萬元，同比增長39.1%；資本支出為人民幣27.8億元。本集團下半年各項業務正在有序開展，對完成全年經營計劃充滿信心。

### 外匯風險

本集團經營業務受到人民幣對外幣匯率波動之影響，若匯率波動變大，將對本集團淨利潤產生一定影響。本集團管理層將持續關注集團所面臨的外匯風險。

### 集團資產質押

截至2014年6月30日，本集團無重大資產質押情況。

### 其他

於2012年3月20日，本公司披露其關連交易，內容有關轉讓位於天津塘沽海洋高新技術開發區若干土地之土地使用權予中海油基建管理有限責任公司。於中期報告日，因基建項目進度未達到轉讓所需的投資比例要求，該土地交易暫未辦理過戶手續。

除本中期報告所披露外，董事們認為截至2013年12月31日之年度報告所發布之信息未發生重大變化。

### 於香港聯交所網站披露資料

上市規則附錄十六第46(1)至46(6)段規定的所有資料將於適當時候在香港聯合交易所有限公司網站(<http://www.hkex.com.hk>)及本公司網站(<http://www.cosl.com.cn>)刊載。

承董事會命  
中海油田服務股份有限公司  
楊海江  
公司秘書

2014年8月26日

## 簡明合併財務報表審閱報告



### 致中海油田服務股份有限公司董事會

#### 引言

本行審閱了後附從第 69 頁至第 94 頁的中海油田服務股份有限公司（「貴公司」）及其子公司（合稱「貴集團」）的簡明合併財務報表，包括貴集團於 2014 年 6 月 30 日的簡明合併財務狀況表、截至該日止六個月期間的相關簡明合併損益表、損益及其他綜合收益表、權益變動表和現金流量表以及若干附註解釋。香港聯合交易所有限公司主板證券上市規則規定，中期財務報告的編制必須符合上市規則及香港會計師公會頒佈的香港會計準則第 34 號「中期財務申報」（「香港會計準則第 34 號」）的有關條文規定。按香港會計準則第 34 號編製及列報該等簡明合併財務報表是貴公司董事的責任。本行的責任是在實施審閱工作的基礎上對簡明合併財務報表發表審閱結論，並且本行的報告是根據與貴公司商定的約定條款僅為向貴公司的董事局（作為一個團體）而出具，不應被用於其他任何目的。本行不會就本行的審閱報告的任何內容對任何其他人士承擔或接受任何責任。

#### 審閱範圍

本行是按照香港會計師公會頒佈的香港審閱業務準則第 2410 號「實體的獨立核數師執行的中期財務信息審閱」進行審閱。對簡明合併財務報表的審閱工作包括向主要負責財務會計事宜的人員詢問，以及採用分析性覆核和其他審閱程序。由於審閱的範圍遠較按照《香港審計準則》進行審計的範圍小，故本行不能保證本行能識別在審計中可能識別出的所有重大事項。因此本行不會發表審計意見。

#### 結論

根據本行的審閱工作，本行並沒有注意到任何事項，令本行相信簡明合併財務報表在所有重大方面沒有按照香港會計準則第 34 號編製。

**德勤 • 關黃陳方會計師行**

執業會計師

香港

2014 年 8 月 26 日

## 簡明合併損益表

截至2014年6月30日止六個月

|                       | 附註 | 截至6月30日止六個月<br>2014年<br>人民幣千元<br>(未經審計) | 2013年<br>人民幣千元<br>(未經審計) |
|-----------------------|----|---|--------------------------|
| <b>收入</b>             |    |   |                          |
| 其他收入                  | 3  | 15,927,665                              | 12,441,002               |
|                       |    | 67,812                                  | 75,018                   |
|                       |    | <b>15,995,477</b>                       | 12,516,020               |
| 物業、廠房及設備折舊和無形資產攤銷     |    | (1,863,272)                             | (1,656,442)              |
| 僱員薪酬成本                |    | (2,078,199)                             | (1,982,375)              |
| 修理及維護成本               |    | (410,464)                               | (342,070)                |
| 消耗物料、物資、燃料、服務及其他      |    | (2,538,682)                             | (2,182,297)              |
| 分包支出                  |    | (2,392,757)                             | (1,619,191)              |
| 經營租賃支出                |    | (721,908)                               | (471,733)                |
| 其他經營支出                |    | (805,506)                               | (615,286)                |
| 物業、廠房及設備減值損失          | 8  | (155,552)                               | -                        |
| 總經營支出                 |    | <b>(10,966,340)</b>                     | (8,869,394)              |
| <b>經營利潤</b>           |    | <b>5,029,137</b>                        | 3,646,626                |
| 匯兌收益淨額                |    | 6,767                                   | 10,806                   |
| 財務費用                  |    | (297,664)                               | (339,350)                |
| 利息收入                  |    | 88,275                                  | 82,006                   |
| 投資收益                  |    | 86,509                                  | 38,355                   |
| 應佔合營公司利潤(已扣除稅項)       |    | 153,020                                 | 124,572                  |
| <b>稅前利潤</b>           | 4  | <b>5,066,044</b>                        | 3,563,015                |
| 所得稅                   | 5  | (627,054)                               | (372,565)                |
| <b>本期利潤</b>           |    | <b>4,438,990</b>                        | 3,190,450                |
| 歸屬於：                  |    |   |                          |
| 本公司所有者                |    | 4,424,022                               | 3,180,320                |
| 非控制性權益                |    | 14,968                                  | 10,130                   |
|                       |    | <b>4,438,990</b>                        | 3,190,450                |
| <b>本公司普通股股東應佔每股盈利</b> |    |   |                          |
| 基本及攤薄(人民幣)            | 7  | <b>93.13分</b>                           | 70.75分                   |

## 簡明合併損益及其他綜合收益表

截至2014年6月30日止六個月

|                                   | 截至6月30日止六個月              |                          |
|-----------------------------------|--------------------------|--------------------------|
|                                   | 2014年<br>人民幣千元<br>(未經審計) | 2013年<br>人民幣千元<br>(未經審計) |
| 本期利潤                              | 4,438,990                | 3,190,450                |
| 其他綜合(開支)/收益                       |                          |                          |
| 以後會計期間不能重分類進損益的項目：<br>設定受益計劃的重新計量 | 12,787                   | -                        |
| 以後會計期間在滿足規定條件時將重分類進損益的項目：         |                          |                          |
| 外幣報表折算差額                          | 83,192                   | (141,837)                |
| 可供出售金融資產產生利得淨額                    | 4,823                    | 14,993                   |
| 後續重分類進損益之項目的所得稅                   | (724)                    | -                        |
| 本期其他綜合收益/(開支)                     | 100,078                  | (126,844)                |
| 本期綜合收益扣除所得稅影響淨額                   | 4,539,068                | 3,063,606                |
| 歸屬於：                              |                          |                          |
| 本公司所有者                            | 4,523,783                | 3,053,663                |
| 非控制性權益                            | 15,285                   | 9,943                    |
|                                   | 4,539,068                | 3,063,606                |

## 簡明合併財務狀況表

2014年6月30日

|                   | 附註 | 2014年<br>6月30日<br>人民幣千元<br>(未經審計) | 2013年<br>12月31日<br>人民幣千元<br>(經審計) |
|-------------------|----|-----------------------------------|-----------------------------------|
| <b>非流動資產</b>      |    |                                   |                                   |
| 物業、廠房及設備          | 8  | 52,237,234                        | 51,292,406                        |
| 商譽                |    | 4,145,425                         | 4,107,763                         |
| 其他無形資產            |    | 377,754                           | 393,220                           |
| 於合營公司之投資          |    | 675,949                           | 710,465                           |
| 可供出售投資            |    | -                                 | -                                 |
| 其他非流動資產           | 11 | 2,179,822                         | 1,160,437                         |
| 遞延稅項資產            |    | 4,277                             | 7,254                             |
| <b>非流動資產總計</b>    |    | <b>59,620,461</b>                 | <b>57,671,545</b>                 |
| <b>流動資產</b>       |    |                                   |                                   |
| 存貨                |    | 1,296,346                         | 1,051,527                         |
| 預付款項、按金及其他應收款     |    | 500,450                           | 426,855                           |
| 應收賬款              | 9  | 8,160,350                         | 5,872,980                         |
| 應收票據              | 10 | 1,160,272                         | 1,513,375                         |
| 其他流動資產            | 11 | 4,579,023                         | 2,363,446                         |
| 已抵押存款             |    | 16,968                            | 32,630                            |
| 原定期限於三個月以上之定期存款   |    | 1,415,280                         | 600,000                           |
| 現金及現金等價物          |    | 8,248,847                         | 9,600,797                         |
| <b>分類為持有待售之資產</b> |    | <b>25,377,536</b>                 | <b>21,461,610</b>                 |
|                   |    | <b>129,128</b>                    | <b>129,128</b>                    |
| <b>流動資產總計</b>     |    | <b>25,506,664</b>                 | <b>21,590,738</b>                 |



## 簡明合併財務狀況表 (續)

2014年6月30日

|                  | 附註 | 2014年<br>6月30日<br>人民幣千元<br>(未經審計) | 2013年<br>12月31日<br>人民幣千元<br>(經審計) |
|------------------|----|-----------------------------------|-----------------------------------|
| <b>流動負債</b>      |    |                                   |                                   |
| 貿易及其他應付款         | 12 | 7,692,013                         | 7,159,326                         |
| 應付薪金及花紅          |    | 1,078,800                         | 1,210,005                         |
| 應付稅金             |    | 374,123                           | 258,220                           |
| 計息銀行借款           | 14 | 3,838,455                         | 3,803,582                         |
| 其他流動負債           | 11 | 156,864                           | 112,876                           |
| 流動負債總計           |    | 13,140,255                        | 12,544,009                        |
| <b>流動資產淨值</b>    |    | 12,366,409                        | 9,046,729                         |
| <b>資產總額減流動負債</b> |    | 71,986,870                        | 66,718,274                        |
| <b>非流動負債</b>     |    |                                   |                                   |
| 遞延稅項負債           |    | 1,100,146                         | 1,128,733                         |
| 計息銀行借款           | 14 | 17,755,592                        | 19,489,968                        |
| 長期債券             | 15 | 7,594,904                         | 7,536,622                         |
| 遞延收益             | 16 | 1,150,617                         | 1,265,669                         |
| 僱員受益計劃負債         |    | 65,081                            | 37,479                            |
| 非流動負債總計          |    | 27,666,340                        | 29,458,471                        |
| <b>淨資產</b>       |    | 44,320,530                        | 37,259,803                        |
| <b>權益</b>        |    |                                   |                                   |
| 本公司所有者應佔權益       |    |                                   |                                   |
| 已發行股本            | 17 | 4,771,592                         | 4,495,320                         |
| 儲備               |    | 39,512,512                        | 32,743,342                        |
|                  |    | 44,284,104                        | 37,238,662                        |
| 非控制性權益           |    | 36,426                            | 21,141                            |
| 權益總計             |    | 44,320,530                        | 37,259,803                        |

李勇  
董事李飛龍  
董事

## 簡明合併權益變動表

截至2014年6月30日止六個月

|                       | 已發行股本<br>人民幣千元 | 資本儲備<br>人民幣千元 | 法定儲備<br>人民幣千元 | 投資<br>重估儲備<br>人民幣千元 | 重新計算<br>設定受益<br>退休金計劃<br>人民幣千元 | 外幣報表<br>折算差額<br>人民幣千元 | 保留溢利<br>人民幣千元 | 建議<br>期末股息<br>人民幣千元 | 總計<br>人民幣千元 | 非控制性<br>權益<br>人民幣千元 | 權益總計<br>人民幣千元 |
|-----------------------|----------------|---------------|---------------|---------------------|--------------------------------|-----------------------|---------------|---------------------|-------------|---------------------|---------------|
| 於2014年1月1日(經審計)       | 4,495,320      | 8,074,565     | 2,508,656     | 35,907              | (50,965)                       | (832,101)             | 20,955,495    | 2,051,785           | 37,238,662  | 21,141              | 37,259,803    |
| 本期利潤                  | -              | -             | -             | -                   | -                              | -                     | 4,424,022     | -                   | 4,424,022   | 14,968              | 4,438,990     |
| 本期其他綜合收益              | -              | -             | -             | 4,099               | 12,787                         | 82,875                | -             | -                   | 99,761      | 317                 | 100,078       |
| 本期綜合收益總計              | -              | -             | -             | 4,099               | 12,787                         | 82,875                | 4,424,022     | -                   | 4,523,783   | 15,285              | 4,539,068     |
| 發行新股(附註17)            | 276,272        | 4,350,399     | -             | -                   | -                              | -                     | -             | -                   | 4,626,671   | -                   | 4,626,671     |
| 發行新股的交易費用             | -              | (53,227)      | -             | -                   | -                              | -                     | -             | -                   | (53,227)    | -                   | (53,227)      |
| 派發2013年年末股息<br>(附註6)  | -              | -             | -             | -                   | -                              | -                     | -             | (2,051,785)         | (2,051,785) | -                   | (2,051,785)   |
| 於2014年6月30日<br>(未經審計) | 4,771,592      | 12,371,737    | 2,508,656     | 40,006              | (38,178)                       | (749,226)             | 25,379,517    | -                   | 44,284,104  | 36,426              | 44,320,530    |
| 於2013年1月1日(經審計)       | 4,495,320      | 8,074,565     | 2,508,656     | -                   | -                              | (569,493)             | 16,291,313    | 1,393,549           | 32,193,910  | 11,004              | 32,204,914    |
| 本期利潤                  | -              | -             | -             | -                   | -                              | -                     | 3,180,320     | -                   | 3,180,320   | 10,130              | 3,190,450     |
| 本期其他綜合收益/(開支)         | -              | -             | -             | 14,993              | -                              | (141,650)             | -             | -                   | (126,657)   | (187)               | (126,844)     |
| 本期綜合收益/(開支)總計         | -              | -             | -             | 14,993              | -                              | (141,650)             | 3,180,320     | -                   | 3,053,663   | 9,943               | 3,063,606     |
| 派發2012年年末股息<br>(附註6)  | -              | -             | -             | -                   | -                              | -                     | -             | (1,393,549)         | (1,393,549) | -                   | (1,393,549)   |
| 於2013年6月30日<br>(未經審計) | 4,495,320      | 8,074,565     | 2,508,656     | 14,993              | -                              | (711,143)             | 19,471,633    | -                   | 33,854,024  | 20,947              | 33,874,971    |

## 簡明合併現金流量表

截至2014年6月30日止六個月

|                           | 截至6月30日止六個月              |                          |
|---------------------------|--------------------------|--------------------------|
|                           | 2014年<br>人民幣千元<br>(未經審計) | 2013年<br>人民幣千元<br>(未經審計) |
| <b>經營活動產生的現金流量淨額</b>      | <b>4,578,457</b>         | <b>3,062,122</b>         |
| <b>投資活動</b>               |                          |                          |
| 購買物業、廠房及設備                | (2,372,067)              | (2,036,937)              |
| 收到的政府補助                   | 109                      | –                        |
| 購買可供出售投資                  | (9,306,200)              | (3,230,000)              |
| 處置到期可供出售投資所得款項            | 7,278,381                | 2,962,815                |
| 處置物業、廠房及設備所得款項            | 13,458                   | 23,858                   |
| 存入三個月以上定期存款               | (1,523,508)              | (1,346,250)              |
| 提取三個月以上定期存款               | 708,228                  | 3,454,185                |
| 已抵押存款的減少                  | 15,662                   | –                        |
| 銀行存款已收利息                  | 78,895                   | 83,314                   |
| 自合營公司收取之股息                | 110,815                  | 27,556                   |
| 購買物業、廠房及設備之按金             | (1,252,626)              | (167,684)                |
| <b>投資活動使用的現金流量淨額</b>      | <b>(6,248,853)</b>       | <b>(229,143)</b>         |
| <b>融資活動</b>               |                          |                          |
| 發行新股所得款項                  | 4,626,671                | –                        |
| 發行新股的交易費用                 | (53,227)                 | –                        |
| 償還銀行借款                    | (1,914,796)              | (815,851)                |
| 已付股息                      | (2,051,785)              | (1,394,215)              |
| 已付利息                      | (340,641)                | (373,283)                |
| <b>融資活動所得／(使用)的現金流量淨額</b> | <b>266,222</b>           | <b>(2,583,349)</b>       |
| <b>現金及現金等價物(減少)／增加淨額</b>  | <b>(1,404,174)</b>       | <b>249,630</b>           |
| 於1月1日的現金及現金等價物            | 9,600,797                | 9,814,893                |
| 外幣匯率變動的影響                 | 52,224                   | (140,580)                |
| <b>於6月30日的現金及現金等價物</b>    | <b>8,248,847</b>         | <b>9,923,943</b>         |
| 即銀行結餘及現金                  |                          |                          |

# 簡明合併財務報表附註

截至2014年6月30日止六個月

## 1. 公司資料及主要業務

中海油田服務股份有限公司(「本公司」)為在中華人民共和國(「中國」)註冊成立的有限責任公司，本公司的註冊地址為中國天津塘沽海洋高新技術開發區河北路3-1516號。作為中國海洋石油總公司(「海油總公司」)為籌備本公司的股份2002年在香港聯合交易所有限公司(「香港聯交所」)上市進行重組(「重組」)的一部分，及根據向有關政府機關於2002年9月26日取得的批文規定，本公司已重組為一家股份有限公司。

於本期間，本公司及其子公司(統稱「本集團」)的主要業務為提供油田服務，包括鑽井服務、油田技術服務、船舶服務，以及物探和工程勘察服務。

本公司董事(「董事」)認為，本公司的控股公司及最終控股公司為在中國註冊成立的國有企業中國海洋石油總公司。

於2014年6月30日，本集團的主要子公司的詳情如下：

| 公司名稱  | 註冊成立地點及日期             | 主要營業地點   | 已發行及繳足股本／實收資本         | 本集團應佔權益百分比 |            | 主要業務        |
|---|-----------------------|----------|-----------------------|------------|------------|-------------|
|   |                       |          |                       | 2014年6月30日 | 2013年6月30日 |             |
| 天津中海油服化學有限公司<br>(前稱天津金龍化工公司)                    | 中國天津<br>1993年9月7日     | 中國       | 人民幣20,000,000元        | 100%       | 100%       | 提供鑽井泥漿技術服務  |
| COSL Holding AS<br>(前稱COSL Drillings Europe AS) | 挪威<br>2005年1月21日      | 挪威       | 1,494,415,487<br>挪威克朗 | 100%       | 100%       | 投資控股        |
| PT. COSL INDO                                   | 印度尼西亞<br>2005年8月1日    | 印度尼西亞    | 400,000美元             | 100%       | 100%       | 提供鑽井服務      |
| COSL HongKong Ltd                               | 香港<br>2005年12月1日      | 香港       | 10,000港元              | 100%       | 100%       | 投資控股        |
| COSL (Australia) Pty Ltd.                       | 澳大利亞<br>2006年1月11日    | 澳大利亞     | 10,000澳元              | 100%       | 100%       | 於澳大利亞提供鑽井服務 |
| COSL Mexico S.A.de C.V                          | 墨西哥<br>2006年5月26日     | 墨西哥      | 8,504,525美元           | 100%       | 100%       | 提供鑽井服務      |
| COSL (Middle East) FZE                          | 阿拉伯聯合酋長國<br>2006年7月2日 | 阿拉伯聯合酋長國 | 280,000美元             | 100%       | 100%       | 提供鑽井服務      |
| COSL Norwegian AS                               | 挪威<br>2008年6月23日      | 挪威       | 1,541,328,656<br>挪威克朗 | 100%       | 100%       | 投資控股        |
| COSL Drilling Pan-Pacific (Labuan) Ltd.         | 馬來西亞<br>2009年4月4日     | 馬來西亞     | 1美元                   | 100%       | 100%       | 自升式鑽井平臺管理   |
| COSL Drilling Pan-Pacific Ltd.                  | 新加坡<br>2009年4月13日     | 新加坡      | 1美元                   | 100%       | 100%       | 自升式鑽井平臺管理   |
| PT Samudra Timur Santosa<br>(「PT STS」)(a)       | 印度尼西亞<br>2010年7月27日   | 印度尼西亞    | 250,000美元             | 49%        | 49%        | 提供船舶服務      |
| COSL Oil-Tech (Singapore) Ltd.                  | 新加坡<br>2011年1月31日     | 新加坡      | 100,000美元             | 100%       | 100%       | 提供油田技術服務    |
| COSL Finance (BVI) Limited                      | 英屬維爾京群島<br>2012年7月12日 | 英屬維爾京群島  | 1美元                   | 100%       | 100%       | 債券發行        |

## 簡明合併財務報表附註(續)

截至2014年6月30日止六個月

### 1. 公司資料及主要業務(續)

(a) 董事們認為，本集團擁有PT STS之100%表決權，並且本集團能夠通過參與PT STS的相關活動而享有可變回報。因此，PT STS的財務報表已作為子公司合併在本集團截至2014年6月30日及2013年6月30日止六個月的簡明合併財務報表中。

本公司董事認為，上表列出的主要子公司對本集團於本中期期間的經營業績構成主要影響或組成本集團淨資產的主要部分。如將其餘子公司的信息列示，本公司董事認為將造成不必要的冗長信息。

於2014年6月30日，本集團的主要合營公司的詳情如下：

| 公司名稱  | 註冊成立及<br>經營地點及日期    | 已發行及<br>已註冊的普通股<br>股本面值 | 本集團直接/<br>間接擁有<br>股權百分比 | 主要業務               |
|---|---------------------|-------------------------|-------------------------|--------------------|
| 中海輝固地學服務(深圳)有限公司<br>(以下簡稱「中海輝固」)                              | 中國深圳<br>1983年8月24日  | 6,000,000 美元            | 50%                     | 提供物探和工程<br>勘察服務    |
| 中法渤海地質服務有限公司<br>(以下簡稱「中法渤海」)                                  | 中國天津<br>1983年11月30日 | 6,650,000 美元            | 50%                     | 提供測井服務             |
| 中國石油測井—阿特拉斯合作<br>服務公司   | 中國深圳<br>1984年5月10日  | 2,000,000 美元            | 50%                     | 提供測井服務             |
| 中國南海—麥克巴泥漿有限公司<br>(以下簡稱「麥克巴」)(a)                              | 中國深圳<br>1984年10月25日 | 人民幣<br>4,640,000 元      | 60%                     | 提供鑽井泥漿<br>技術服務     |
| 海洋石油—奧帝斯完井服務有限公司  | 中國天津<br>1993年4月14日  | 2,000,000 美元            | 50%                     | 提供完井服務             |
| Eastern Marine Services Ltd.<br>(以下簡稱「東方船務」)(a)               | 香港<br>2006年3月10日    | 1,000,000 港元            | 51%                     | 提供近海工作<br>船及遠洋運輸服務 |
| 中海艾普油氣測試(天津)有限公司<br>(以下簡稱「中海艾普」)                              | 中國天津<br>2007年2月28日  | 5,000,000 美元            | 50%                     | 提供油井測試服務           |
| PBS-COSL Oilfield Services Company<br>SDN BHD (「PBS-COSL」)(b) | 汶萊<br>2014年3月20日    | 100,000 汶萊元             | 49%                     | 提供鑽井服務             |

(a) 本集團分別擁有麥克巴及東方船務 60% 及 51% 的股權及投票權，而剩餘股權由麥克巴及東方船務各自的另外單一股東持有。根據麥克巴及東方船務的公司章程，主導公司相關活動的決策需要至少三分之二的投票權表決通過。董事們認為，根據該合營安排中各投資方的權利與義務，本集團對麥克巴及東方船務並無控制權，投資於該等合營安排構成於合營公司的權益。因此，麥克巴與東方船務的財務報表已採用權益法計入本集團的簡明合併財務報表。

(b) 本集團於 PBS-COSL 中擁有 49% 股權，而剩餘股權則由另外單一股東持有。根據 PBS-COSL 的公司章程，PBS-COSL 的董事會由四名董事組成，即本公司及另外單一股東將分別委任兩名董事。任何主導 PBS-COSL 相關活動的決議須經全體董事一致表決通過。董事們認為，根據該合營安排中各投資方的權利及義務，本集團對該公司並無控制權，投資於該合營安排構成於合營公司的權益。因此，PBS-COSL 的財務報表已採用權益法計入本集團的簡明合併財務報表。

除本公司通過 China Oilfield Services (BVI) Limited 間接持有之東方船務外，所有上述合營公司的投資由本公司直接持有。

## 簡明合併財務報表附註(續)

截至2014年6月30日止六個月

### 2. 編製基準及會計政策

#### 編製基準

截至2014年6月30日止六個月的簡明合併財務報表乃根據香港會計師公會頒佈之香港會計準則第34號「中期財務申報」及香港聯合交易所有限公司證券上市規則(「上市規則」)附錄16適用披露規定編製。

本簡明合併財務報表不包括年度財務報表需披露的所有資訊和事項，故應結合本集團於2013年12月31日止年度的年度財務報表比照閱讀。

#### 會計政策及所適用之香港財務報告準則(「香港財務報告準則」)

編製本簡明合併財務報表時以歷史成本為基準，但不包括以公允價值計量之若干金融工具。

於編製簡明合併財務報表時所採納的會計政策與編製本集團截至2013年12月31日止年度的年度財務報表所用者一致。適用於2014年1月1日開始生效的新準則及經修訂的香港財務報告準則並不會對本集團的會計政策適用、中期財務狀況及經營業績產生重大影響。

### 3. 經營分部資料

出於管理需要，本集團根據其服務內容將業務分為多個業務單位，及其為就作出策略性決定而言編製及呈報予本集團的主要決策人員(即本公司的執行董事)的資料基準。本集團有以下四個可報告經營分部：

- (a) 鑽井服務分部從事油氣田鑽井服務；
- (b) 油田技術服務分部提供油氣井測試及井下服務，包括鑽井液、定向鑽井、固井及完井，以及銷售油田化學物資及修井等服務；
- (c) 船舶服務分部從事運輸物資、貨物及人員往近海設施、移動及放置鑽井架構、運輸原油及已提煉的產品、以及運輸甲醇等化工產品；及
- (d) 物探和工程勘察服務分部從事近海地震資料收集，海上測量及資料處理等服務。

管理層會分別監察經營分部之業績而作出資源分配之決定及評定其表現。分部表現評估乃根據可報告分部利潤，即經調整稅前利潤進行。除了不包含利息收入、財務費用、匯兌收益／(虧損)及投資收益外，經調整稅前利潤之計量方法與本集團的稅前利潤一致。

所有資產已獲分配予可報告分部，惟不包括以集團形式管理的若干現金及現金等價物(由企業資金部管理的資金)、預付款項、已抵押存款、原定期限於三個月以上的定期存款、其他應收賬款及遞延稅項資產。

所有負債已獲分配予可報告分部，惟不包括以集團形式管理的若干其他應付賬款、計息銀行借款及長期債券(由企業資金部管理的資金)、應付稅金及遞延稅項負債。

分部間之銷售乃參考按當時市價售於第三方所採用之售價進行。

## 簡明合併財務報表附註(續)

截至2014年6月30日止六個月

## 3. 經營分部資料(續)

| 截至2014年6月30日止六個月(未經審計) |               |                     |               |                        |             |
|------------------------|---------------|---------------------|---------------|------------------------|-------------|
|                        | 鑽井服務<br>人民幣千元 | 油田<br>技術服務<br>人民幣千元 | 船舶服務<br>人民幣千元 | 物探和工程<br>勘察服務<br>人民幣千元 | 總計<br>人民幣千元 |
| 收入：                    |               |                     |               |                        |             |
| 來自外部客戶的銷售收入            | 8,602,880     | 3,994,612           | 1,733,345     | 1,596,828              | 15,927,665  |
| 分部間銷售收入                | 1,235,038     | 424,860             | 50,848        | 46,454                 | 1,757,200   |
| 分部收入                   | 9,837,918     | 4,419,472           | 1,784,193     | 1,643,282              | 17,684,865  |
| 調整：                    |               |                     |               |                        |             |
| 分部間銷售收入                | (1,235,038)   | (424,860)           | (50,848)      | (46,454)               | (1,757,200) |
| 集團收入                   | 8,602,880     | 3,994,612           | 1,733,345     | 1,596,828              | 15,927,665  |
| 分部業績                   | 3,620,984     | 1,049,044           | 81,772        | 430,357                | 5,182,157   |
| 調整：                    |               |                     |               |                        |             |
| 匯兌收益淨額                 |               |                     |               |                        | 6,767       |
| 財務費用                   |               |                     |               |                        | (297,664)   |
| 利息收入                   |               |                     |               |                        | 88,275      |
| 投資收益                   |               |                     |               |                        | 86,509      |
| 稅前利潤                   |               |                     |               |                        | 5,066,044   |
| 於2014年6月30日            |               |                     |               |                        |             |
| 分部資產                   | 55,162,480    | 6,213,869           | 7,038,650     | 5,407,766              | 73,822,765  |
| 未能分配資產                 |               |                     |               |                        | 11,304,360  |
| 總資產                    |               |                     |               |                        | 85,127,125  |
| 分部負債                   | 5,082,543     | 2,304,447           | 1,474,667     | 1,020,968              | 9,882,625   |
| 未能分配負債                 |               |                     |               |                        | 30,923,970  |
| 總負債                    |               |                     |               |                        | 40,806,595  |

## 簡明合併財務報表附註(續)

截至2014年6月30日止六個月

## 3. 經營分部資料(續)

| 截至2013年6月30日止六個月(未經審計) | 鑽井服務<br>人民幣千元 | 油田<br>技術服務<br>人民幣千元 | 船舶服務<br>人民幣千元 | 物探和工程<br>勘察服務<br>人民幣千元 | 總計<br>人民幣千元 |
|------------------------|---------------|---------------------|---------------|------------------------|-------------|
| 收入：                    |               |                     |               |                        |             |
| 來自外部客戶的銷售收入            | 6,908,269     | 2,655,383           | 1,599,729     | 1,277,621              | 12,441,002  |
| 分部間銷售收入                | 1,125,059     | 750,387             | 202,329       | 89,583                 | 2,167,358   |
| 分部收入                   | 8,033,328     | 3,405,770           | 1,802,058     | 1,367,204              | 14,608,360  |
| 調整：                    |               |                     |               |                        |             |
| 分部間銷售收入                | (1,125,059)   | (750,387)           | (202,329)     | (89,583)               | (2,167,358) |
| 集團收入                   | 6,908,269     | 2,655,383           | 1,599,729     | 1,277,621              | 12,441,002  |
| 分部業績                   | 2,731,386     | 433,501             | 294,076       | 312,235                | 3,771,198   |
| 調整：                    |               |                     |               |                        |             |
| 匯兌收益淨額                 |               |                     |               |                        | 10,806      |
| 財務費用                   |               |                     |               |                        | (339,350)   |
| 利息收入                   |               |                     |               |                        | 82,006      |
| 投資收益                   |               |                     |               |                        | 38,355      |
| 稅前利潤                   |               |                     |               |                        | 3,563,015   |
| 於2013年12月31日(經審計)      |               |                     |               |                        |             |
| 分部資產                   | 53,696,826    | 5,861,453           | 6,103,283     | 4,614,383              | 70,275,945  |
| 未能分配資產                 |               |                     |               |                        | 8,986,338   |
| 總資產                    |               |                     |               |                        | 79,262,283  |
| 分部負債                   | 5,074,246     | 2,313,133           | 1,290,975     | 807,205                | 9,485,559   |
| 未能分配負債                 |               |                     |               |                        | 32,516,921  |
| 總負債                    |               |                     |               |                        | 42,002,480  |



## 簡明合併財務報表附註(續)

截至2014年6月30日止六個月

### 4. 稅前利潤

本集團稅前利潤已扣除／(計入)下列項目：

|                    | 附註 | 截至6月30日止六個月              |                          |
|--------------------|----|--------------------------|--------------------------|
|                    |    | 2014年<br>人民幣千元<br>(未經審計) | 2013年<br>人民幣千元<br>(未經審計) |
| 出售物業、廠房及設備損失，淨額    | 8  | 10,927                   | 5,748                    |
| 確認／(撥回)於損益的應收賬款減值  |    | 38,183                   | (1,808)                  |
| 確認／(撥回)其他應收賬款減值，淨額 |    | 7,630                    | (1,690)                  |
| 存貨減值               |    | 5,106                    | 2,531                    |
| 可供出售金融資產投資收益       |    | 86,509                   | 38,355                   |
| 確認為支出的存貨成本         |    | 1,283,415                | 1,022,300                |

### 5. 所得稅

本集團須就本集團的成員公司來自其各自成立地和經營所在地應納稅轄區所產生或得到的利潤，按經營實體交納所得稅。由於本集團目前沒有任何來自香港的應納稅利潤，本集團毋須交納香港的利得稅。

中國的企業所得稅(「企業所得稅」)法於2008年1月1日起生效，將內、外資企業所得稅稅率統一為25%。本公司的法定稅率為25%。

本公司於2008年10月30日獲天津市科委、天津市財政局、天津市國稅局及天津市地稅局認定為高新技術企業，自2008年1月1日起有效期三年。此外，本公司於2009年獲得天津市國家稅務局海洋石油稅務分局的《納稅人減免稅備案報告》，根據該備案報告，本公司2009年度及2010年度的企業所得稅率批准為15%。本公司已申請自2011年1月1日起三年更新其高新技術企業資格，並於2011年10月8日再次獲發高新技術企業證書，自2011年1月1日起三年有效。且本公司其後於2012年2月獲得天津市國家稅務局海洋石油稅務分局的《企業所得稅減免稅備案報告》。根據該備案公告，2011年1月至2014年9月企業所得稅率批准為15%。因此，管理層認為使用15%的優惠稅率計提本公司截至2014年6月30日止六個月的所得稅撥備屬恰當(截至2013年6月30日止六個月：15%)。

## 簡明合併財務報表附註(續)

截至2014年6月30日止六個月

## 5. 所得稅(續)

本集團在中國境內設有常駐機構的海外子公司，按照其在中國境內提供鑽井服務產生的服務收入，繳納3.75%的所得稅(截至2013年6月30日止六個月：3.75%)。本集團在印度尼西亞的業務，主要按25%(截至2013年6月30日止六個月：25%)的稅率繳納企業所得稅。本集團在澳大利亞的業務須就所產生的應納稅利潤，按30%(截至2013年6月30日止六個月：30%)的所得稅率繳納所得稅。本集團在緬甸的業務須按3.5%(截至2013年6月30日止六個月：3.5%)的稅率繳納所得稅。本集團在墨西哥的業務須按所得稅稅率30%(截至2013年6月30日止六個月：30%)繳納所得稅。本集團在挪威的業務主要須按27%(截至2013年6月30日止六個月：28%)的企業所得稅率繳納所得稅。本集團在英國的業務須按28%的稅率繳納所得稅(截至2013年6月30日止六個月：28%)。本集團在菲律賓的業務須按30%(截至2013年6月30日止六個月：30%)的稅率繳納所得稅。本集團在泰國的業務須按3%的稅率繳納所得稅。本集團在卡塔爾的業務須按10%的稅率繳納所得稅。本集團在伊拉克的業務須按35%(截至2013年6月30日止六個月：35%)的稅率繳納所得稅。本集團在阿聯酋的業務毋須繳納任何所得稅。本集團在伊朗的鑽井業務的稅項由客戶承擔。除鑽井合約另有規定外，本集團在沙特阿拉伯的鑽井平台干租業務的稅項由客戶承擔。

本集團所計提的所得稅分析如下：

|          | 截至6月30日止六個月              |                          |
|----------|--------------------------|--------------------------|
|          | 2014年<br>人民幣千元<br>(未經審計) | 2013年<br>人民幣千元<br>(未經審計) |
| 香港利得稅    | -                        | -                        |
| 海外所得稅：   |                          |                          |
| 當期       | 103,837                  | 90,171                   |
| 遞延       | (30,617)                 | (38,607)                 |
| 中國企業所得稅： |                          |                          |
| 當期       | 553,715                  | 420,824                  |
| 遞延       | (1,051)                  | (292,175)                |
| 過往年度撥備不足 | 1,170                    | 192,352                  |
| 本期所得稅總額  | 627,054                  | 372,565                  |

## 簡明合併財務報表附註(續)

截至2014年6月30日止六個月

### 6. 宣派及建議股息

於本中期期間，按本公司於2013年12月31日的現有4,495,320,000股普通股連同本公司於2014年1月15日發行的276,272,000股新普通股的每股普通股人民幣0.43元(2013年：截至2012年12月31日止年度每股普通股人民幣0.31元)計算的年末股息已宣派及派付予本公司所有者。本中期中內已宣派及派付的年末股息總額為人民幣2,051,785,000元(2013年：人民幣1,393,549,000元)。

董事已議決本中期中內將不會支付任何中期股息。

### 7. 本公司普通股股東應佔每股盈利

本公司普通股股東應佔每股基本盈利乃根據下列數據計算：

|                          | 截至6月30日止六個月              |                          |
|--------------------------|--------------------------|--------------------------|
|                          | 2014年<br>人民幣千元<br>(未經審計) | 2013年<br>人民幣千元<br>(未經審計) |
| <b>盈利</b>                |                          |                          |
| 計算每股基本盈利(本公司普通股股東應佔期內溢利) | 4,424,022                | 3,180,320                |

|                       | 截至6月30日止六個月   |               |
|-----------------------|---------------|---------------|
|                       | 2014年         | 2013年         |
| <b>股份數目</b>           |               |               |
| 計算每股基本盈利所採用之加權平均普通股數目 | 4,750,222,895 | 4,495,320,000 |

計算每股基本盈利所採用之加權平均普通股數目已就於2014年1月15日發行的新H股股份作出調整。

由於本集團於截至2014年及2013年6月30日止六個月期間並無發行潛在攤薄普通股，故並無就所呈列的該兩個期間每股基本盈利作出調整。

## 簡明合併財務報表附註(續)

截至2014年6月30日止六個月

## 8. 物業、廠房及設備

於本中期間，本集團購建機器及設備、運輸工具及在建工程的成本總額約人民幣2,773百萬元(截至2013年6月30日止六個月：人民幣1,388百萬元)。於本中期間處置總賬面淨值人民幣24.4百萬元(截至2013年6月30日止六個月：人民幣29.6百萬元)的機器及設備，導致處置虧損人民幣10.9百萬元(截至2013年6月30日止六個月：人民幣5.7百萬元)。

本期利息成本總額中，本期間已計入於物業、廠房及設備的資本化利息約人民幣18.6百萬元(截至2013年6月30日止六個月：人民幣30.2百萬元)，年化資本化率為1.46%，(截至2013年6月30日止六個月：1.52%)。

於期內董事對本集團的廠房及機器進行覆核並決定，四條化學品船及部分油田技術設備分別由於化學品船市場不景氣及油田技術設備所在地利比亞局勢惡化而產生減值。因此就上述資產分別計提減值損失人民幣143,722,000元及人民幣11,830,000元(截至2013年6月30日止六個月：無)，有關資產分別用於船舶服務分部以及油田技術服務分部。相關資產的可收回金額已按其公允價值減出售成本而確定。

## 9. 應收賬款

本集團一般向其中國大陸客戶提供30日至45日及具有良好貿易歷史的海外客戶提供不超過6個月的信貸期。根據發票日期，應收賬款賬齡分析如下。

|            | 2014年<br>6月30日<br>人民幣千元<br>(未經審計) | 2013年<br>12月31日<br>人民幣千元<br>(經審計) |
|------------|-----------------------------------|-----------------------------------|
| 尚未償還賬款之賬齡： |                                   |                                   |
| 於6個月內      | 7,354,910                         | 5,497,125                         |
| 於6個月至1年內   | 704,477                           | 364,568                           |
| 於1至2年內     | 100,632                           | 10,759                            |
| 於2至3年內     | 331                               | 528                               |
|            | <b>8,160,350</b>                  | <b>5,872,980</b>                  |

## 10. 應收票據

|        | 2014年<br>6月30日<br>人民幣千元<br>(未經審計) | 2013年<br>12月31日<br>人民幣千元<br>(經審計) |
|--------|-----------------------------------|-----------------------------------|
| 商業承兌匯票 | 1,128,772                         | 1,473,412                         |
| 銀行承兌匯票 | 31,500                            | 39,963                            |
|        | <b>1,160,272</b>                  | <b>1,513,375</b>                  |

所有應收票據均為貿易性質，並將於出票日起六個月內到期，而商業承兌匯票一般自出票日起30日內結清。於批准該等簡明合併財務報表發出日期，於2014年6月30日的所有商業承兌匯票已全部到期收回。

## 簡明合併財務報表附註(續)

截至2014年6月30日止六個月

## 11. 其他流動資產／負債及其他非流動資產

|                     | 2014年<br>6月30日<br>人民幣千元<br>(未經審計) | 2013年<br>12月31日<br>人民幣千元<br>(經審計) |
|---------------------|-----------------------------------|-----------------------------------|
| 分類為可供出售資產(a)        | 4,345,511                         | 2,226,360                         |
| 遞延支出流動部分(b)         | 74,695                            | 55,950                            |
| 增值稅返還               | 158,817                           | 81,136                            |
| 其他流動資產              | 4,579,023                         | 2,363,446                         |
| 遞延收益流動部分(附註16)      | (156,864)                         | (112,876)                         |
| 其他流動負債              | (156,864)                         | (112,876)                         |
| 遞延支出非流動部分(b)        | 224,554                           | 211,049                           |
| 增值稅返還               | 75,304                            | 156,994                           |
| 就購買物業、廠房及設備支付的按金(b) | 1,822,743                         | 735,692                           |
| 其他                  | 57,221                            | 56,702                            |
| 其他非流動資產(b)          | 2,179,822                         | 1,160,437                         |

- (a) 分類為可供出售的資產指本集團於由中國境內商業銀行發行的企業理財產品及貨幣基金的投資。於可供出售投資中的貨幣基金並無固定到期日及票面利率。公允價值計量的詳情已於附註20披露。
- (b) 其他非流動資產主要包括有關本集團自升式及半潛式鑽井平臺的動員成本之已確認遞延支出，以及為購置物業、廠房及設備所支付的按金。遞延支出的流動部份被計入其他流動資產。遞延支出於上述各自鑽井合同期內攤銷。

## 12. 貿易及其他應付款

於報告期末，根據發票日期確定的貿易及其他應付款的賬齡分析如下：

|            | 2014年<br>6月30日<br>人民幣千元<br>(未經審計) | 2013年<br>12月31日<br>人民幣千元<br>(經審計) |
|------------|-----------------------------------|-----------------------------------|
| 尚未償還賬款之賬齡： |                                   |                                   |
| 於1年內       | 7,467,136                         | 6,955,745                         |
| 於1至2年內     | 125,073                           | 113,148                           |
| 於2至3年內     | 26,672                            | 18,084                            |
| 逾3年        | 73,132                            | 72,349                            |
|            | 7,692,013                         | 7,159,326                         |

## 簡明合併財務報表附註(續)

截至2014年6月30日止六個月

## 13. 股票增值權計劃

於2006年11月22日，為高管人員設立的股票增值權計劃獲股東於本公司股東特別大會上批准。按計劃，以每股4.09港元之行使價授予7名高管人員合共500萬股票增值權，包括首席執行官(總裁)、三名執行副總裁及三名副總裁。該股票增值權的行使限制期為自批准日起2年，而高管人員可於股票增值權計劃獲批准起第三年首次行權(行權日期為：2008年11月22日後首個交易日期)，之後行權為第四年初、第五年初和第六年初平均行使。股票增值權將以現金結算。根據股票增值權計劃，可行使股票增值權的行使收益，將根據香港聯交所本公司股票自緊接其年報刊發日期後第三十日至該年度最後交易日止於香港聯交所的平均收市價與行使價之間的差額決定。

股票增值權計劃進一步規定，倘於任何一個年度行使股票增值權的行權收益超過每股0.99港元，則超出部分將按下列百分比計算：

- 1) 介乎0.99港元至1.50港元，按50%；
- 2) 介乎1.51港元至2.00港元，按30%；
- 3) 介乎2.01港元至3.00港元，按20%；及
- 4) 3.01港元或以上，按15%。

第一批股票增值權已於2009年作廢，第二批已於2011年批准並實施，第三批已於2014年5月23日獲相關部門批准並於本中期期間實施及第四批不再行權。第二及第三批股票增值權的每股行使收益分別計量為1.82港元及2.27港元。第二批及第三批股票增值權獲行使之日前的股份加權平均收市價分別為每股9.11港元及19.12港元。

股票增值計劃透過損益以公允價值計為金融負債，並包括於應付工資及獎金賬目。該負債於各財務狀況表日及償付日年末以公允價值重新計量，而公允價值變動則於損益確認。於本中期期間，811,880股已獲行使及361,195股已作廢。

本中期期間內股票增值權變動詳情如下：

|           | 2014年<br>6月30日<br>股份數目 | 2013年<br>6月30日<br>股份數目 |
|-----------|------------------------|------------------------|
| 於1月1日股數   | 1,173,075              | 1,173,075              |
| 本期授予      | -                      | -                      |
| 本期行使      | (811,880)              | -                      |
| 本期作廢      | (361,195)              | -                      |
| 於6月30日股數  | -                      | 1,173,075              |
| 於6月30日可行使 | -                      | 1,173,075              |

## 14. 計息銀行借款

本中期期間內，本集團並無任何新增銀行借款(截至2013年6月30日止六個月：無)，並已償還銀行貸款312百萬美元(折合約人民幣1,914.8百萬元)(截至2013年6月30日止六個月：132百萬美元(折合約人民幣815.9百萬元))。就本集團所有銀行借款而言，截至2014年6月30日止期間的加權平均實際利率為每年1.61%(截至2013年6月30日止六個月：每年1.62%)，而借款於3年至6年期間分期償還。

## 簡明合併財務報表附註(續)

截至2014年6月30日止六個月

## 15. 長期債券

|              | 到期日  | 2014年<br>6月30日<br>人民幣千元<br>(未經審計) | 2013年<br>12月31日<br>人民幣千元<br>(經審計) |
|--------------|------|-----------------------------------|-----------------------------------|
| 非流動：         |      |                                   |                                   |
| 公司債券(a)      | 2022 | 1,500,000                         | 1,500,000                         |
| 高級無抵押美元債券(b) | 2022 | 6,094,904                         | 6,036,622                         |
|              |      | <b>7,594,904</b>                  | 7,536,622                         |

(a) 於2007年5月18日，本集團按每張債券面值人民幣100元的價格發行為數人民幣15億元的15年公司債券，每年實際利率為4.48%（截至2013年6月30日止六個月：每年4.48%），利息於每年5月14日支付，而贖回或到期日為2022年5月14日。

(b) 於2012年9月6日，本集團子公司COSL Finance (BVI) Limited發行了本金金額為10億美元的10年期高級無抵押債券。債券利息按每半年償還（於每年的3月6日及9月6日），而贖回或到期日為2022年9月6日。本中期期間的實際利率為每年3.38%（截至2013年6月30日止六個月：每年3.38%）。

## 16. 遞延收益

|         | 2014年<br>6月30日<br>人民幣千元<br>(未經審計) |
|---------|-----------------------------------|
| 期初結餘    | 1,378,545                         |
| 本期增加    | 182,692                           |
| 計入本期損益表 | (262,716)                         |
| 匯兌調整    | 8,960                             |
| 期末結餘    | <b>1,307,481</b>                  |

下文載列就財務報告而言遞延收入結餘的分析：

|            | 2014年<br>6月30日<br>人民幣千元<br>(未經審計) | 2013年<br>12月31日<br>人民幣千元<br>(經審計) |
|------------|-----------------------------------|-----------------------------------|
| 流動部分(附註11) | 156,864                           | 112,876                           |
| 非流動部分      | 1,150,617                         | 1,265,669                         |
| 期/年末結餘     | <b>1,307,481</b>                  | 1,378,545                         |

遞延收益包括在收購COSL Holding AS過程中產生的合同價值、遞延動員收益及政府補助。合同價值及遞延動員收益產生的遞延收益根據相關鑽井合同期攤銷。政府補助產生的遞延收益乃根據相關資產折舊年限及相關成本費用發生期間計入簡明合併損益表。

## 簡明合併財務報表附註(續)

截至2014年6月30日止六個月

## 17. 已發行股本

|                  | 2014年<br>6月30日<br>人民幣千元<br>(未經審計) | 2013年<br>12月31日<br>人民幣千元<br>(經審計) |
|------------------|-----------------------------------|-----------------------------------|
| 註冊、已發行及繳足：       |                                   |                                   |
| 每股面值人民幣1.00元的國有股 | 2,460,468                         | 2,460,468                         |
| 每股面值人民幣1.00元的H股  | 1,811,124                         | 1,534,852                         |
| 每股面值人民幣1.00元的A股  | 500,000                           | 500,000                           |
|                  | <b>4,771,592</b>                  | <b>4,495,320</b>                  |

於2014年1月15日，276,272,000股H股新股已獲本公司按21.30港元的價格配發及發行。  
本集團並無任何股票期權計劃，但為高級管理人員設有一項股票增值權計劃(附註13)。

## 18. 經營租賃安排

本集團按經營租賃安排租用若干辦公室物業及設備。租賃物業及設備的協商租期介於一至五年之間。

於2014年6月30日及2013年12月31日，本集團不可撤銷經營租賃之最低租金付款額如下：

|           | 2014年<br>6月30日<br>人民幣千元<br>(未經審計) | 2013年<br>12月31日<br>人民幣千元<br>(經審計) |
|-----------|-----------------------------------|-----------------------------------|
| 一年之內      | 688,801                           | 569,594                           |
| 二至五年(含五年) | 1,942,706                         | 900,234                           |
|           | <b>2,631,507</b>                  | <b>1,469,828</b>                  |

於本中期期間，集團分別從海油總公司某一下屬子公司及第三方租入自升式鑽井平台「海洋石油932」及「Gulf Driller I」。

## 19. 資本性承諾

於報告期末，本集團主要為購建或購置物業、廠房及設備產生之資本性承諾如下：

|         | 2014年<br>6月30日<br>人民幣千元<br>(未經審計) | 2013年<br>12月31日<br>人民幣千元<br>(經審計) |
|---------|-----------------------------------|-----------------------------------|
| 已簽約但未撥備 | 11,721,185                        | 9,935,575                         |
| 已批准但未簽約 | 9,843,040                         | 8,149,329                         |
|         | <b>21,564,225</b>                 | <b>18,084,904</b>                 |



## 簡明合併財務報表附註(續)

截至2014年6月30日止六個月

### 20. 金融工具之公允價值計量

#### 以持續的公允價值計量本集團金融資產之公允價值

本集團若干金融工具於每個報告期末以公允價值計量。下表載明如何釐定此等金融資產之公允價值(特別是, 估值技術及輸入值), 以及公允價值之層次, 即公允價值計量以公允價值計量輸入值之可觀察程度分類(第1至第3層次)。

- 第1層次公允價值計量乃自相同資產或負債在活躍市場中所報價格(未調整)得出;
- 第2層次公允價值計量乃除第1層次公允價值計量中涉及相同資產或負債的活躍市場報價以外的輸入值而得出;
- 第3層次公允價值計量乃自計入並且根據可觀察市場數據(無法觀察輸入數據)為基礎的資產或負債的估值方法得出。

| 金融資產                   | 公允價值                          |                               | 公允價值等級 | 估值方法及主要輸入值                    |
|------------------------|-------------------------------|-------------------------------|--------|-------------------------------|
|                        | 2014年6月30日<br>人民幣千元<br>(未經審計) | 2013年12月31日<br>人民幣千元<br>(經審計) |        |                               |
| 可供出售投資—貨幣市場基金          | 1,066,133                     | 711,991                       | 第1層次   | 於活躍市場之報價                      |
| 可供出售投資—相關債券的<br>公司理財產品 | 3,279,378                     | 1,514,369                     | 第2層次   | 使用反映預期回報及對手方<br>信用風險的利率之折現現金流 |

#### 以非持續的公允價值計量之本集團金融資產和金融負債之公允價值

除於下表詳述外, 董事認為於簡明合併財務報表確認的金融資產及金融負債賬面值與彼等公允價值相近。

|             | 賬面值                               |                                   | 公允價值                              |                                   |
|-------------|-----------------------------------|-----------------------------------|-----------------------------------|-----------------------------------|
|             | 2014年<br>6月30日<br>人民幣千元<br>(未經審計) | 2013年<br>12月31日<br>人民幣千元<br>(經審計) | 2014年<br>6月30日<br>人民幣千元<br>(未經審計) | 2013年<br>12月31日<br>人民幣千元<br>(經審計) |
| <b>金融負債</b> |                                   |                                   |                                   |                                   |
| 非流動         |                                   |                                   |                                   |                                   |
| 長期債券(附註15)  | 7,594,904                         | 7,536,622                         | 7,293,873                         | 6,797,701                         |
| 合計          | 7,594,904                         | 7,536,622                         | 7,293,873                         | 6,797,701                         |

金融資產及金融負債的公允價值以該工具於當前市場條件下交易雙方自願進行交易的價格確定, 而非強制出售或清算時的價格。下列方法和假設用於估算公允價值:

本公司發行的公允價值等級為第二層之公司債券於中國銀行間債券市場交易, 其公允價值由中央國債登記結算有限責任公司提供, 並乃根據收益現值法下的現值估值方法以反映其自身信貸息差的折現率作為關鍵輸入值釐定, 而公允價值等級為第二層之高級無抵押美元債券則採用收益現值法下的現值估值方法以經調整的美國國債利率為其自身信貸息差作為關鍵輸入值釐定。

## 簡明合併財務報表附註(續)

截至2014年6月30日止六個月

## 21. 關聯方交易

如附註1所披露，本公司為海油總公司的一家子公司，而海油總公司為一家國有企業，受中國國務院控制。本集團與海油總公司的成員公司有廣泛的交易及關係。交易乃按各方協議的條款進行。董事認為，與關聯方進行的交易乃按正常商業程序進行。

## (A) 關聯方交易和關聯方餘額

除簡明合併財務報表其他地方詳述的交易及結餘外，以下為本集團與(i)中國海洋石油有限公司及其子公司(統稱為「中海油公司集團」)；(ii)海油總公司及其子公司及聯屬公司(不包括本集團及中海油公司集團，統稱為「海油總公司集團」)；以及(iii)本集團合營公司進行的重大交易概要。

## a. 已包括於收入—向下列關聯方提供服務取得的總收入

|     |             | 截至6月30日止六個月              |                          |
|-----|-------------|--------------------------|--------------------------|
|     |             | 2014年<br>人民幣千元<br>(未經審計) | 2013年<br>人民幣千元<br>(未經審計) |
| i   | 中海油公司集團     |                          |                          |
|     | 提供鑽井服務      | 4,060,987                | 3,172,716                |
|     | 提供油田技術服務    | 2,944,960                | 1,921,548                |
|     | 提供船舶服務      | 1,440,002                | 1,246,274                |
|     | 提供物探和工程勘察服務 | 1,266,064                | 711,631                  |
|     |             | 9,712,013                | 7,052,169                |
| ii  | 海油總公司集團     |                          |                          |
|     | 提供鑽井服務      | 38                       | 1,225                    |
|     | 提供油田技術服務    | 10,571                   | 15,612                   |
|     | 提供船舶服務      | 201,120                  | 199,630                  |
|     | 提供物探和工程勘察服務 | 166,127                  | 126,797                  |
|     |             | 377,856                  | 343,264                  |
| iii | 合營公司        |                          |                          |
|     | 提供鑽井服務      | 60                       | —                        |
|     | 提供油田技術服務    | 6,199                    | 8,285                    |
|     | 提供物探和工程勘察服務 | 235                      | —                        |
|     |             | 6,494                    | 8,285                    |

## 簡明合併財務報表附註(續)

截至2014年6月30日止六個月

## 21. 關聯方交易(續)

## (A) 關聯方交易和關聯方餘額(續)

## b. 已包括於經營支出

|                | 截至6月30日止六個月              |                          |
|----------------|--------------------------|--------------------------|
|                | 2014年<br>人民幣千元<br>(未經審計) | 2013年<br>人民幣千元<br>(未經審計) |
| i 中海油公司集團      |                          |                          |
| 物資、公用事業及其他配套服務 | 2,132                    | -                        |
| 設備租賃服務         | 1,115                    | 1,224                    |
|                | 3,247                    | 1,224                    |
| ii 海油總公司集團     |                          |                          |
| 外僱人員服務         | 27,941                   | 29,197                   |
| 物資、公用事業及其他配套服務 | 370,446                  | 401,820                  |
| 運輸服務           | 2,811                    | 944                      |
| 設備租賃服務         | 245,546                  | 136,674                  |
| 修理及維護服務        | 1,595                    | 829                      |
| 管理服務           | 715                      | 643                      |
|                | 649,054                  | 570,107                  |
| 物業服務           | 50,480                   | 29,809                   |
|                | 699,534                  | 599,916                  |
| iii 合營公司       |                          |                          |
| 物資、公用事業及其他配套服務 | 42,832                   | 21,419                   |
| 物業服務           | 11,470                   | 19,063                   |
|                | 54,302                   | 40,482                   |

## c. 已包括於利息收入

|                                 | 截至6月30日止六個月              |                          |
|---------------------------------|--------------------------|--------------------------|
|                                 | 2014年<br>人民幣千元<br>(未經審計) | 2013年<br>人民幣千元<br>(未經審計) |
| 中海石油財務有限責任公司(海油總公司之子公司)<br>利息收入 | 17,177                   | 13,933                   |

## d. 存款

|                    | 2014年<br>6月30日<br>人民幣千元<br>(未經審計) | 2013年<br>12月31日<br>人民幣千元<br>(經審計) |
|--------------------|-----------------------------------|-----------------------------------|
| 存放於中海石油財務有限責任公司的存款 | 1,506,485                         | 1,205,463                         |

## 簡明合併財務報表附註(續)

截至2014年6月30日止六個月

## 21. 關聯方交易(續)

## (A) 關聯方交易和關聯方餘額(續)

## e. 自合營公司收取股息

|      | 截至6月30日止六個月              |                          |
|------|--------------------------|--------------------------|
|      | 2014年<br>人民幣千元<br>(未經審計) | 2013年<br>人民幣千元<br>(未經審計) |
| 麥克巴  | 12,135                   | -                        |
| 中海艾普 | 17,500                   | 15,000                   |
| 中法渤海 | 68,700                   | -                        |
| 中海輝固 | 12,480                   | 12,556                   |
|      | 110,815                  | 27,556                   |

## f. 與關聯方有關的承諾事項

## i. 經營租賃承諾

本集團有下列與海油總公司集團有關的重大經營租賃承諾，主要包含於附註18所載的物業及設備：

|           | 2014年<br>6月30日<br>人民幣千元<br>(未經審計) | 2013年<br>12月31日<br>人民幣千元<br>(經審計) |
|-----------|-----------------------------------|-----------------------------------|
| 1年內       | 217,668                           | 283,285                           |
| 2至5年(含5年) | 461,160                           | -                                 |
|           | 678,828                           | 283,285                           |

於本中期期間，集團從海油總公司集團租入自升式鑽井平台「海洋石油932」。

## ii. 資本承諾

於2014年6月30日，本集團並無與海油總公司的成員公司有關的重大資本承諾事項。

## g. 關聯方餘額

## 應收賬款

應收賬款已包括在一般業務過程中產生的應收關聯方款項，並須於提供予獨立第三方客戶相類似的信貸期償還。

|             | 2014年<br>6月30日<br>人民幣千元<br>(未經審計) | 2013年<br>12月31日<br>人民幣千元<br>(經審計) |
|-------------|-----------------------------------|-----------------------------------|
| 應收中海油公司集團賬款 | 4,175,668                         | 2,806,822                         |
| 應收海油總公司集團賬款 | 227,329                           | 155,659                           |
| 應收合營公司賬款    | 779                               | 1,218                             |
|             | 4,403,776                         | 2,963,699                         |

## 簡明合併財務報表附註(續)

截至2014年6月30日止六個月

## 21. 關聯方交易(續)

## (A) 關聯方交易和關聯方餘額(續)

## g. 關聯方餘額(續)

## 預付款項、按金及其他應收款

|             | 2014年<br>6月30日<br>人民幣千元<br>(未經審計) | 2013年<br>12月31日<br>人民幣千元<br>(經審計) |
|-------------|-----------------------------------|-----------------------------------|
| 應收中海油公司集團賬款 | 385                               | 15,929                            |
| 應收海油總公司集團賬款 | 665                               | 921                               |
| 應收合營公司賬款    | 9,320                             | 1,235                             |
|             | 10,370                            | 18,085                            |
| 減：應收賬款壞賬準備  | (500)                             | (500)                             |
|             | 9,870                             | 17,585                            |

## 應收股息(計入其他應收款項)

|           | 2014年<br>6月30日<br>人民幣千元<br>(未經審計) | 2013年<br>12月31日<br>人民幣千元<br>(經審計) |
|-----------|-----------------------------------|-----------------------------------|
| 應收合營公司的股息 | 89,800                            | 12,136                            |

## 應收票據

|             | 2014年<br>6月30日<br>人民幣千元<br>(未經審計) | 2013年<br>12月31日<br>人民幣千元<br>(經審計) |
|-------------|-----------------------------------|-----------------------------------|
| 應收中海油公司集團賬款 | 1,128,772                         | 1,473,412                         |

## 計入貿易及其他應付款

|             | 2014年<br>6月30日<br>人民幣千元<br>(未經審計) | 2013年<br>12月31日<br>人民幣千元<br>(經審計) |
|-------------|-----------------------------------|-----------------------------------|
| 應付中海油公司集團賬款 | 6,367                             | 3,223                             |
| 應付海油總公司集團賬款 | 742,265                           | 506,958                           |
| 應付合營公司賬款    | 154,615                           | 193,483                           |
|             | 903,247                           | 703,664                           |

## 簡明合併財務報表附註(續)

截至2014年6月30日止六個月

## 21. 關聯方交易(續)

## (A) 關聯方交易和關聯方餘額(續)

## g. 關聯方餘額(續)

## 計入貿易及其他應付款(續)

本公司及上述關聯方同屬於海油總公司集團，並(除本集團合營公司外)受共同最終控股公司的共同控制。

於2014年6月30日列於本集團的應收賬款、預付款項、按金及其他應收賬款、應收票據、應收合營公司股息及貿易及其他應付賬款為無抵押、免息，並無固定償還期。

於進行為預備將本公司股份於香港聯交所上市所進行的重組時，本公司與海油總公司集團訂立多項協議，就僱員福利安排、提供物資、公用事業及其他配套服務、提供技術服務、提供租賃物業及其他各種商業安排作出規定。

於重組前，本集團無償佔用了某些屬於海油總公司的物業。本公司於2002年9月與海油總公司集團訂立多項物業租賃協議，租賃上述物業及其他物業，為期一年。該等租賃協議每年續約。

## h. 與中國其他國有企業的交易

本集團於日常業務過程中與除海油總公司集團外的其他國有企業訂立廣泛交易，該等交易和本集團與其他非國有企業交易有類似之條款，包括向國有企業銷售商品及提供服務、接受船隻建造服務、購買商品、服務或物業、廠房及設備。該等交易(不論單獨或共同)均並非需要單獨披露的重大關聯交易。

此外，本集團於2014年6月30日在若干中國國有銀行有若干現金及定期存款以及未償還計息銀行借款，概述如下：

|                   | 2014年<br>6月30日<br>人民幣千元<br>(未經審計) | 2013年<br>12月31日<br>人民幣千元<br>(經審計) |
|-------------------|-----------------------------------|-----------------------------------|
| 現金及現金等價物          | 1,993,199                         | 1,908,240                         |
| 金融機構定期存款          | 1,217,937                         | 4,351,205                         |
|                   | 3,211,136                         | 6,259,445                         |
| 長期銀行借款(附註14)      | 17,755,592                        | 19,489,968                        |
| 長期銀行借款－流動部分(附註14) | 3,838,455                         | 3,803,582                         |
|                   | 21,594,047                        | 23,293,550                        |

存款利率及借款利率均為市場利率。

|      | 截至6月30日止六個月              |                          |
|------|--------------------------|--------------------------|
|      | 2014年<br>人民幣千元<br>(未經審計) | 2013年<br>人民幣千元<br>(未經審計) |
| 財務費用 | 181,203                  | 210,278                  |

## 簡明合併財務報表附註(續)

截至2014年6月30日止六個月

## 21. 關聯方交易(續)

## (B) 本集團關鍵管理人員薪酬

|              | 截至6月30日止六個月              |                          |
|--------------|--------------------------|--------------------------|
|              | 2014年<br>人民幣千元<br>(未經審計) | 2013年<br>人民幣千元<br>(未經審計) |
| 短期僱員福利       | 4,845                    | 3,072                    |
| 退休福利         | 306                      | 208                      |
| 已付關鍵管理人員薪酬總額 | 5,151                    | 3,280                    |

## 22. 批准簡明合併財務報表

董事會於2014年8月26日批准及授權刊發該等簡明合併財務報表。

# 公司指引

## 公司總部

中國河北省三河市  
燕郊經濟技術開發區  
海油大街201號  
電話：(8610) 8452 1685  
傳真：(8610) 8452 2133

## 註冊地址

中國天津市  
塘沽海洋高新技術開發區  
河北路3-1516

## 北京分公司

中國北京市東城區  
朝陽門內大街2號，  
凱恒大廈B座11層1110室  
電話：(8610) 8452 1687  
傳真：(8610) 8452 1325

## 香港辦公室

香港花園道1號中銀大廈65層  
電話：(852) 2213 2500  
傳真：(852) 2525 9322

## 股份登記處

香港中央證券登記有限公司  
香港灣仔皇后大道東183號  
合和中心17樓1712至1716室  
電話：(852) 2862 8555/2862 8628  
傳真：(852) 2865 0990/2529 6087

## 核數師事務所

德勤·關黃陳方會計師行  
香港金鐘道88號  
太古廣場一期35樓  
電話：(852) 2852 1600  
傳真：(852) 2541 1911

## 律師事務所

君合律師事務所  
中國北京市建國門北大街8號  
華潤大廈20層  
電話：(8610) 8519 1300  
傳真：(8610) 8519 1350

## 盛德律師事務所

香港中環金融街8號  
國際金融中心2期39樓  
電話：(852) 2509 7888  
傳真：(852) 2509 3110

## 公關公司

iPR奧美公關  
香港中環皇后大道中99號  
中環中心26樓2608-2610室  
電話：(852) 2136 6185  
傳真：(852) 3170 6068

## 印刷商

安業財經印刷有限公司  
香港中環皇后大道中100號100QRC2樓  
電話：(852) 2526 8330  
傳真：(852) 2526 6820

## 股票代號

上海證券交易所：601808  
香港證券交易所：2883.HK  
美國一級存託憑證：CHOLY



## 公司指引(續)

### 董事會成員

劉健

董事長兼非執行董事

李勇

執行董事

李飛龍

執行董事

曾泉

非執行董事

徐耀華

獨立非執行董事

方和

獨立非執行董事

羅康平

獨立非執行董事

### 審計委員會

徐耀華(主席)

方和

羅康平

### 薪酬委員會

方和(主席)

曾泉

徐耀華

羅康平

### 提名委員會

羅康平(主席)

李勇

方和

### 監事會

張兆善

監事會主席

李智

職工監事

王志樂

獨立監事

### 公司高管

李勇

CEO兼總裁

董偉良

執行副總裁兼CIO

李飛龍

執行副總裁兼CFO

于湛海

副總裁

康鑫

副總裁兼總法律顧問

曹樹杰

副總裁

皆士龍

副總裁

齊美勝

副總裁

楊海江

公司秘書



CHINA OILFIELD SERVICES LIMITED

**中海油田服務股份有限公司**

(Stock Code 股票代號 A 股: 601808 ; H 股: 2883)



This interim report is printed on recyclable paper  
本中期報告採用環保紙張印刷