



二零一四年
中期財務報告

二零一四年中期財務報告

目錄

PRADA集團	3
財務回顧	9
企業管治	27
中期簡明綜合財務報表	35
中期簡明綜合財務報表附註	41



Patrizio Bertelli



Miuccia Prada

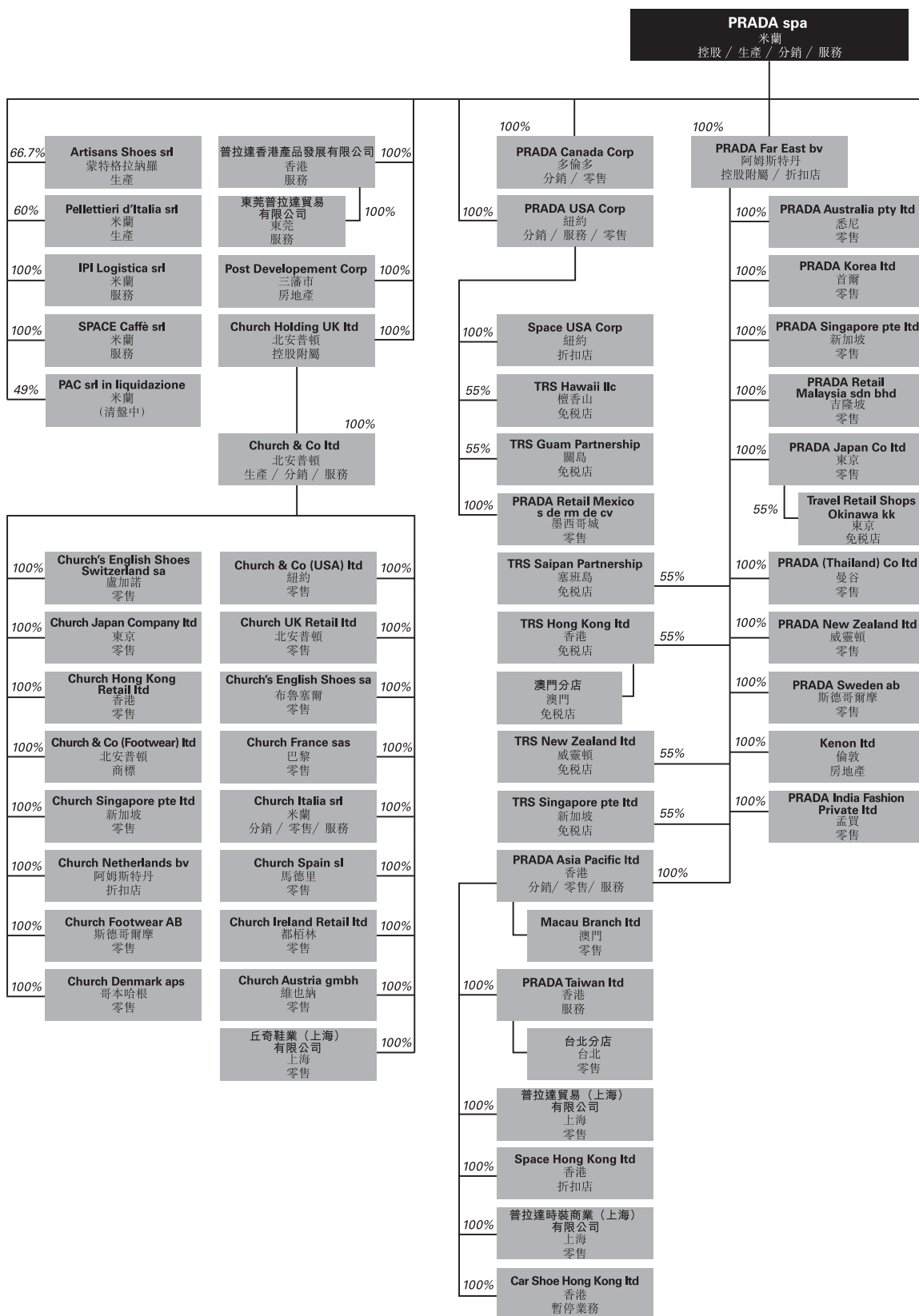
PRADA 集團

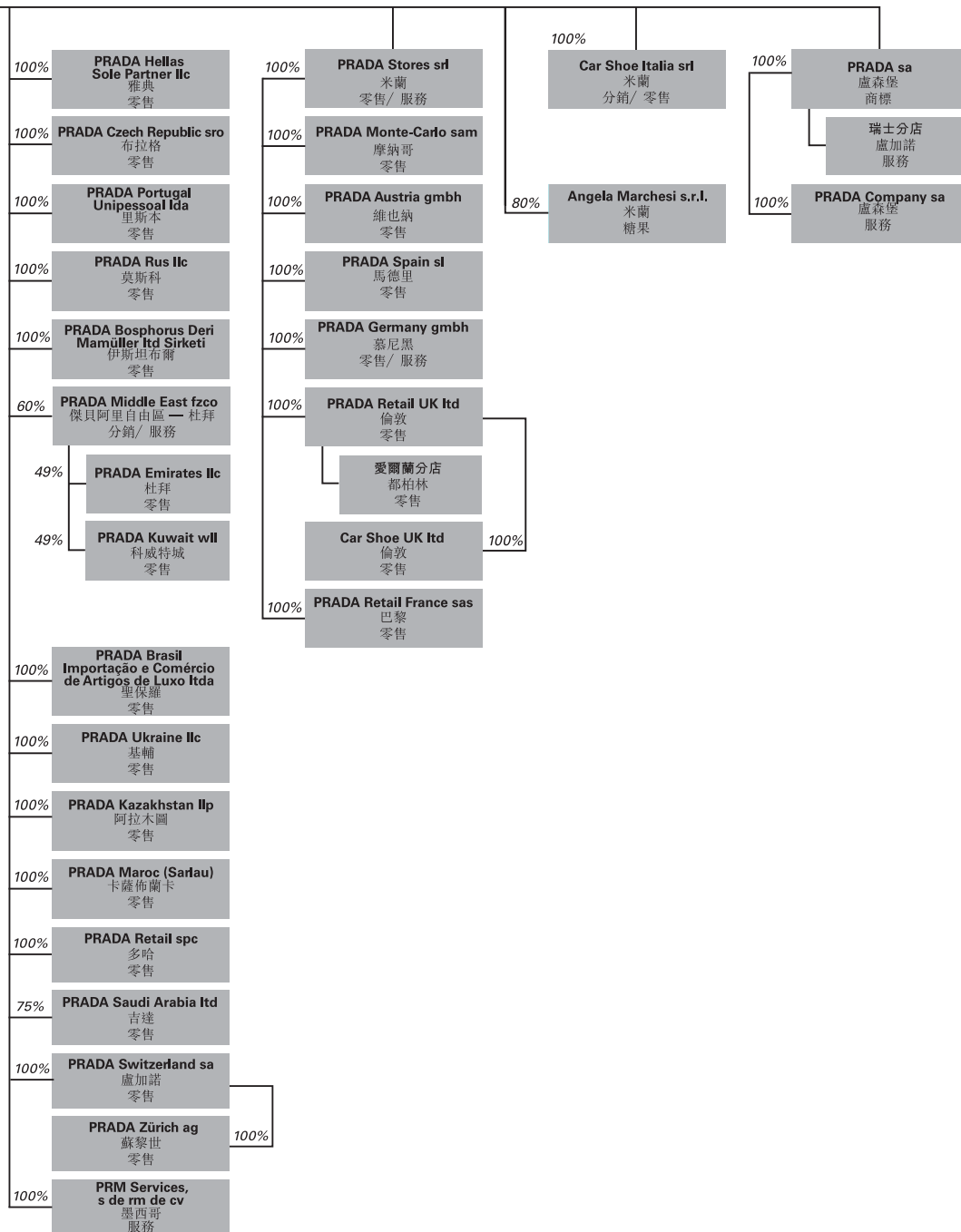
公司資料

註冊辦事處	Via A. Fogazzaro, 28 20135 Milan, Italy
總辦事處	Via A. Fogazzaro, 28 20135 Milan, Italy
根據香港公司條例第16部 在香港註冊的營業地點	香港中環畢打街11號置地廣場 告羅士打大廈36樓
公司網站	www.pradagroup.com
香港交易所股份代號	1913
董事會 (於二零一二年 五月二十二日獲委任)	Carlo Mazzi (主席(於二零一四年二月十四日任職) 兼執行董事) Miuccia Prada Bianchi (行政總裁(於二零一四年二月十四日任職) 兼執行董事) Patrizio Bertelli (行政總裁兼執行董事) Donatello Galli (財務總監兼執行董事) Alessandra Cozzani (執行董事(於二零一三年十二月二十日任職)) Gaetano Micciché (非執行董事) Gian Franco Oliviero Mattei (獨立非執行董事) Giancarlo Forestieri (獨立非執行董事) 廖勝昌 (獨立非執行董事) Marco Salomoni(非執行董事) (於二零一三年十二月十九日辭任)
審核委員會	Gian Franco Oliviero Mattei(主席) Giancarlo Forestieri 廖勝昌
薪酬委員會	Gian Franco Oliviero Mattei(主席) Carlo Mazzi Giancarlo Forestieri
提名委員會	Gian Franco Oliviero Mattei(主席) Carlo Mazzi 廖勝昌
法定核數師委員會	Antonino Parisi(主席) Roberto Spada(常務委員) David Terracina(常務委員)

監督組織 (法例 231/2001)	David Terracina(主席) Gian Franco Oliviero Mattei Franco Bertoli
主要股東	PRADA Holding B.V. Keizersgracht 313 3rd floor 1016 EE Amsterdam - The Netherlands
聯席公司秘書	Patrizia Albano Via A. Fogazzaro, 28 20135 Milan, Italy 袁映葵(香港特許秘書公會資深會員) 香港中環畢打街 11 號 置地廣場告羅士打大廈 36 樓
香港授權代表	Carlo Mazzi Via A. Fogazzaro, 28 20135 Milan, Italy 袁映葵(香港特許秘書公會資深會員) 香港中環畢打街 11 號 置地廣場告羅士打大廈 36 樓
Carlo Mazzi 的香港 替任授權代表	廖勝昌 香港 山頂 施勳道 4 號 倚雲山莊 7 號屋
香港證券登記處	香港中央證券登記有限公司 香港灣仔 皇后大道東 183 號 合和中心 17 樓 1712-1716 室
核數師	Deloitte & Touche Spa Via Tortona, 25 20144 Milan, Italy

PRADA 集團架構





財務回顧

董事會財務回顧提述由PRADA集團(「本集團」)的經營控股公司PRADA spa(「本公司」)控制的集團公司，乃按本集團截至二零一四年七月三十一日止六個月的未經審核中期簡明綜合財務報表(根據歐盟所採納的國際會計準則第34號及國際財務報告準則編製)作出。財務回顧務必須與二零一四中期簡明綜合財務報表一併閱讀。

綜合收益表

(金額以千歐元為單位)	截至二零一四年 七月三十一日 止六個月 (未經審核)	%	截至二零一三年 七月三十一日 止六個月 (未經審核)	%
零售	1,442,161	82.3%	1,422,460	82.3%
批發	288,739	16.5%	285,124	16.5%
特許權費	20,415	1.2%	20,481	1.2%
收益淨額	1,751,315	100.0%	1,728,065	100.0%
銷售成本	(493,715)	-28.2%	(460,407)	-26.6%
毛利率	1,257,600	71.8%	1,267,658	73.4%
營運開支	(884,442)	-50.5%	(809,320)	-46.8%
EBIT	373,158	21.3%	458,338	26.5%
利息及其他財務收入/(開支)淨額	(9,492)	-0.5%	(15,194)	-0.9%
投資股息	455	-	284	-
除稅前收入	364,121	20.8%	443,428	25.7%
稅項	(113,075)	-6.5%	(130,609)	-7.6%
持續經營業務產生的淨收入	251,046	14.3%	312,819	18.1%
期內淨收入	251,046	14.3%	312,819	18.1%
持續經營業務產生的淨收入－非控制股東權益	6,198	0.3%	4,580	0.3%
淨收入－非控制股東權益	6,198	0.3%	4,580	0.3%
持續經營業務產生的淨收入－本集團	244,848	14.0%	308,239	17.8%
淨收入－本集團	244,848	14.0%	308,239	17.8%
折舊、攤銷及減值	119,677	6.8%	92,715	5.4%
EBITDA	492,835	28.1%	551,053	31.9%
每股基本及攤薄盈利 (以每股歐元計)	0.096		0.120	

主要財務資料

收益表主要資料 (金額以千歐元為單位)	截至 二零一四年 七月三十一日 止六個月 (未經審核)	截至 二零一四年 一月三十一日 止十二個月 (經審核)	截至 二零一三年 七月三十一日 止六個月 (未經審核)	較二零一三年 七月三十一日 變動百分比
收益淨額	1,751,315	3,587,347	1,728,065	1.3%
EBITDA	492,835	1,143,186	551,053	-10.6%
EBITDA %	28.1%	31.9%	31.9%	-
EBIT	373,158	939,237	458,338	-18.6%
EBIT %	21.3%	26.2%	26.5%	-
除稅前收入	364,121	922,896	443,428	-17.9%
本集團淨收入	244,848	627,785	308,239	-20.6%
每股盈利(歐元)	0.096	0.245	0.120	-20.6%
資本開支	289,616	611,227	293,031	-
經營現金流量淨額	209,186	769,436	403,764	-48.2%
平均僱員人數	11,824	10,816	10,364	14.1%

財務狀況表主要資料 (金額以千歐元為單位)	二零一四年 七月三十一日 (未經審核)	二零一四年 一月三十一日 (經審核)	二零一三年 七月三十一日 (未經審核)	較二零一四年 一月三十一日 變動
經營營運資金淨額	510,217	409,774	323,132	100,443
投入資金淨額	2,683,766	2,405,650	2,205,677	278,116
淨財務狀況盈餘/(虧絀)	(1,366)	295,890	195,626	(297,256)
集團股東權益	2,666,923	2,687,554	2,388,096	(20,631)

二零一四年上半年財務摘要

於本年度上半年，PRADA集團繼續實施長期增長策略，投資其品牌權益。儘管政治及宏觀經濟環境艱難，加上匯率整體狀況不利，本集團仍繼續鞏固其零售網絡，以進一步擴展全球覆蓋範圍。同時，為限制利潤率壓力，本集團已於所有經營層面採取數項措施以提高效率。

綜合收益淨額為1,751.3百萬歐元，較二零一三年相同六個月期間的1,728.1百萬歐元小幅上升1.3%。按固定匯率計算，增長為4.5%。

截至二零一四年七月三十一日止六個月的EBITDA共492.8百萬歐元，較二零一三年上半年的551.1百萬歐元有所下降。毛利率被攤薄，主要是由於匯率波動的負面影響，加上零售擴張後產生的銷售開支增加，從而令EBITDA利潤率由截至二零一三年七月三十一日止六個月佔收益淨額的31.9%下降至28.1%。

二零一四年上半年，本集團的業績淨額為244.8百萬歐元，佔收益淨額的百分比為14%。去年同期，本集團的業績淨額共308.2百萬歐元，佔收益的17.8%。

期內資本開支為289.6百萬歐元，主要用於擴大、更新及鞏固全球零售網絡，但亦包括收購米蘭(本集團運營公司總部所在地)樓宇的重大投資61.5百萬歐元。

於二零一四年七月三十一日，本集團的財務狀況淨額為負1.4百萬歐元，較二零一四

年一月三十一日的295.9百萬歐元略有減少，乃由於期內資本開支及向PRADA spa股東支付股息281.5百萬歐元。

銷售淨額分析

(金額以千歐元為單位)	截至 二零一四年 七月三十一日 止六個月 (未經審核)	%	截至 二零一三年 七月三十一日 止六個月 (未經審核)	%	變動百分比
按地區劃分的銷售淨額					
意大利	286,808	16.6%	268,531	15.7%	6.8%
歐洲	361,539	20.9%	374,300	21.9%	-3.4%
美洲	233,452	13.5%	231,587	13.6%	0.8%
亞太區	619,221	35.8%	627,564	36.8%	-1.3%
日本	175,262	10.1%	159,449	9.3%	9.9%
中東	51,930	3.0%	43,287	2.5%	20.0%
其他國家	2,688	0.1%	2,866	0.2%	-6.2%
總計	1,730,900	100.0%	1,707,584	100.0%	1.4%
按品牌劃分的銷售淨額					
Prada	1,431,114	82.7%	1,410,062	82.6%	1.5%
Miu Miu	256,031	14.8%	255,950	15.0%	0.0%
Church's	35,560	2.0%	32,673	1.9%	8.8%
Car Shoe	6,516	0.4%	7,551	0.4%	-13.7%
其他	1,679	0.1%	1,348	0.1%	24.6%
總計	1,730,900	100.0%	1,707,584	100.0%	1.4%
按產品線劃分的銷售淨額					
服裝	275,779	15.9%	248,817	14.6%	10.8%
皮具	1,110,715	64.2%	1,156,369	67.7%	-3.9%
鞋履	314,423	18.2%	282,396	16.5%	11.3%
其他	29,983	1.7%	20,002	1.2%	49.9%
總計	1,730,900	100.0%	1,707,584	100.0%	1.4%
按分銷渠道劃分的銷售淨額					
直營店	1,442,161	83.3%	1,422,460	83.3%	1.4%
獨立客戶及特許經營	288,739	16.7%	285,124	16.7%	1.3%
總計	1,730,900	100.0%	1,707,584	100.0%	1.4%
銷售淨額	1,730,900	98.8%	1,707,584	98.8%	1.4%
特許權費	20,415	1.2%	20,481	1.2%	-0.3%
收益淨額總額	1,751,315	100.0%	1,728,065	100.0%	1.3%

分銷渠道

截至二零一四年七月三十一日止六個月，零售渠道產生的銷售淨額為1,442.2百萬歐元，較二零一三年同期錄得的1,422.5百萬歐元上升1.4%。按固定匯率計算，增幅為5.1%。對本集團銷售淨額總額的貢獻為83.3%，與去年同期持平。截至二零一四年七月三十一日，直營店數目為566間，包括自財政期初開始營運的26間淨新店（開設32間：17間Prada、12間Miu Miu、3間Church's；關閉6間：5間Prada、1間Church's）。自二零一三年八月一日以來，淨開設新店數目共計為75間。

截至二零一四年七月三十一日止六個月，批發渠道產生銷售淨額共計288.7百萬歐元。與二零一三年上半年錄得的285.1百萬歐元相比，報告增長率為1.3%，而按固

定匯率計算增長為1.8%。二零一四年第二季度，向獨立客戶交貨正常化，抵銷二零一四年第一季度業績與上一年同期相比在運輸上存在時差的影響。

市場

二零一四年上半年，亞太市場錄得銷售淨額為619.2百萬歐元，較截至二零一三年七月三十一日止六個月的627.6百萬歐元下降1.3%。按固定匯率計算，增幅為2.3%。經計及該區域164間直營店，與二零一三年同期錄得的業績(報告增長率為-2.1%)相比，零售渠道按固定匯率計算擴展2.1%。就此渠道而言，大中華地區錄得銷售淨額為388.1百萬歐元，按固定匯率計算，增幅為2.7%(報告增長率為1.8%)，此乃由於中國及澳門錄得雙位數增長，而香港銷售表現疲弱所致。韓國及新加坡的銷售亦表現不佳，而亞洲其他市場按固定匯率計算均錄得穩定增長。值得關注的是韓國為該地區最重要的批發市場，獨立客戶業務(主要為免稅業務)按報告及固定匯率計算為雙位數增長。

歐洲市場的銷售淨額為361.5百萬歐元，較截至二零一三年七月三十一日止六個月的374.3百萬歐元下降3.4%(按固定匯率計算為-3.1%)。政府及經濟格局的不確定性連同歐元相對強勢導致遊客數量下降；另一方面國內需要仍然疲弱。事實上，零售渠道共計159間直營店，錄得輕微下降0.9%(按固定匯率計算為-0.5%)。從長遠來看，本集團會繼續透過開設部份重要新店來佔領Geneva、Amsterdam及St Tropez目前未進駐的黃金地段。批發渠道按報告及固定匯率計算與二零一三年同期相比錄得雙位數下降，主要由於採取持續審慎的獨立客戶賬戶策略及瑞士市場由批發轉為零售的轉換計劃所致。

截至二零一四年七月三十一日止六個月，意大利市場產生銷售淨額為286.8百萬歐元，較去年同期錄得的268.5百萬歐元上升6.8%。擴展主要透過較截至二零一三年七月三十一日止六個月錄得的業績增長20.4%的批發渠道實現。零售渠道主要與二零一三年同期基本持平。

美洲(指北美洲、中美洲及南美洲)錄得的銷售淨額為233.5百萬歐元，較截至二零一三年七月三十一日止六個月錄得的231.6百萬歐元增長0.8%(按固定匯率計算為+6.3%)。該地區的銷售增長完全透過增長8.2%(按固定匯率計算為14.2%)的零售渠道實現。期內，於該地區開設9間新直營店，其中八間由美國與加拿大壟斷。

二零一四年上半年，日本市場確認與二零一三年同期錄得的業績相比表現積極。銷售淨額為175.3百萬歐元，較截至二零一三年七月三十一日止六個月實現的159.4百萬歐元上升9.9%(按固定匯率計算為+19.5%)。

中東於二零一四年七月三十一日擁有17間本集團直營店，錄得銷售淨額為51.9百萬歐元，按報告及固定匯率計算實現雙位數擴展，分別為+20%及+24.7%。

產品

截至二零一四年七月三十一日止六個月，皮具產品產生的銷售淨額為1,110.7百萬歐元，較二零一三年同期錄得的1,156.4百萬歐元下降3.9%（按固定匯率計算為-0.9%）。該產品類別對綜合銷售淨額的貢獻由二零一三年同期的67.7%下降至64.2%。如年內第一季度重點強調，日本及美洲良好的表現由歐洲（不包括意大利）及亞太錄得的下滑抵銷。

成衣分部產生的銷售淨額為275.8百萬歐元，較截至二零一三年七月三十一日止六個月實現的業績上升10.8%（按固定匯率計算為+14.5%）。該分部對綜合銷售淨額的貢獻由14.6%升至15.9%。增加完全由按報告及固定匯率計算錄得的雙位數增長：分別為+13.9%及+18.3%的零售網絡而完成。所有市場均對業務擴展作出貢獻。

鞋履錄得銷售淨額為314.4百萬歐元，較二零一三年上半年錄得的282.4百萬歐元上升11.3%（按固定匯率計算為+14.2%）。因此，對綜合銷售淨額的貢獻由截至二零一三年七月三十一日止六個月錄得的16.5%升至18.2%。除美洲外，所有市場均實現業務擴展。與成衣分部一樣，該分部的增幅完全透過零售渠道產生：報告增長率為+18.8%，而按固定匯率計算為+22.6%。

品牌

截至二零一四年七月三十一日止六個月，Prada品牌為本集團的銷售淨額總額貢獻82.7%，產生1,431.1百萬歐元，較去年同期錄得的銷售淨額1,410.1百萬歐元相比上升1.5%（按固定匯率計算為+4.7%），兩個渠道擁有相似趨勢。按地域計，據報告意大利、日本、中東及美洲錄得增長，而歐洲及亞太輕微下降。成衣及鞋履類按報告及固定匯率計算錄得雙位數增長。

截至二零一四年七月三十一日止六個月，Miu Miu銷售淨額為256百萬歐元，與截至二零一三年七月三十一日止六個月實現的業績相比基本持平（按固定匯率計算為+3.6%）。就零售業務而言，得益於亞太、日本、中東及相對較小程度上美洲等市場的貢獻，Miu Miu的報告增長率為2.9%，而按固定匯率計算為7.1%。與Prada品牌類似，Miu Miu品牌值得關注的是成衣分部的表現按固定匯率計算實現雙位數增長。相反，鞋履錄得輕微下降，而按固定匯率計算則為溫和增長。

截至二零一四年七月三十一日止六個月，Church's品牌錄得銷售淨額為35.6百萬歐元，較去年同期錄得的32.7百萬歐元上升8.8%（按固定匯率計算為+6.8%）。擴展基本上透過品牌按報告(+13.8%)及固定匯率(+12.4%)計算錄得雙位數增長時的零售網絡而實現。

特許權費

截至二零一四年七月三十一日止六個月，本集團的特許協議產生的特許權費為20.4百萬歐元，與去年同期基本持平。眼鏡業務實現的增長由香水錄得的縮減抵銷。

店舖數目

	二零一四年七月三十一日 (未經審核)		二零一四年一月三十一日 (經審核)		二零一三年七月三十一日 (未經審核)	
	自有	特許經營	自有	特許經營	自有	特許經營
Prada	342	27	330	24	301	23
Miu Miu	162	7	150	8	133	7
Church's	54	-	52	-	49	-
Car Shoe	8	-	8	-	8	-
總計	566	34	540	32	491	30

	二零一四年七月三十一日 (未經審核)		二零一四年一月三十一日 (經審核)		二零一三年七月三十一日 (未經審核)	
	自有	特許經營	自有	特許經營	自有	特許經營
意大利	52	6	51	6	50	6
歐洲	159	4	150	6	138	6
美洲	100	-	91	-	75	-
亞太區	164	21	157	20	142	18
日本	71	-	72	-	70	-
中東	17	3	16	-	13	-
非洲	3	-	3	-	3	-
總計	566	34	540	32	491	30

經營業績

截至二零一四年七月三十一日止六個月的交付利潤為1,257.6百萬歐元，較二零一三年同期六個月期間錄得的1,267.7百萬歐元減少0.8%。盈利佔收益淨額的比率由73.4%下降至71.8%，乃主要由於匯率的負面影響所致。

期內EBITDA為492.8百萬歐元，較截至二零一三年七月三十一日止六個月呈報的551.1百萬歐元有所減少。利潤率由二零一三年同期實現的31.9%下降至28.1%。該項攤薄乃由於毛利水平降低及銷售開支增加所致。由於本集團為在目前艱難的經濟形勢下經營而採取多項措施，為EBITDA帶來貢獻的其他開支(如廣告及促銷開支)保持穩定或甚至有所減少。

期內EBIT總額為373.2百萬歐元，而去年六月個同期所呈報為458.3百萬歐元。盈利佔收益淨額的比率為21.3%，而截至二零一三年七月三十一日止六個月則為26.5%。攤銷及折舊成本增加完全歸因於零售投資。期內並無出現重大減值。

截至二零一四年七月三十一日止六個月的稅項負擔總額為113.1百萬歐元，較去年同期減少17.5百萬歐元。稅率由29.5%增至31.1%乃由於綜合應課稅收入淨額的不同地域組合所致。

最後，本集團的收入淨額為244.8百萬歐元(或佔收益淨額的比率為14%)，而截至二零一三年七月三十一日止六個月則為308.2百萬歐元。

按品牌劃分的 EBITDA

截至二零一四年七月三十一日止六個月 (金額以千歐元為單位)	本集團	Prada	Miu Miu	Church's	Car Shoe	其他
銷售淨額	1,730,900	1,431,114	256,031	35,560	6,516	1,679
特許權費	20,415	18,764	1,643	8	-	-
收益淨額	1,751,315	1,449,878	257,674	35,568	6,516	1,679
EBITDA	492,835	475,306	21,392	969	(4,019)	(813)
EBITDA %	28.1%	32.8%	8.3%	2.7%	-	-
截至二零一三年七月三十一日止六個月 (金額以千歐元為單位)	本集團	Prada	Miu Miu	Church's	Car Shoe	其他
銷售淨額	1,707,584	1,410,062	255,950	32,673	7,551	1,348
特許權費	20,481	19,261	1,214	6	-	-
收益淨額	1,728,065	1,429,323	257,164	32,679	7,551	1,348
EBITDA	551,053	507,854	43,680	2,569	(2,916)	(134)
EBITDA %	31.9%	35.5%	17.0%	7.9%	-	-
收益淨額變動	23,250	20,555	510	2,889	(1,035)	331
收益淨額百分比變動	1.3%	1.4%	0.2%	8.8%	-13.7%	24.6%
EBITDA 變動	(58,218)	(32,548)	(22,288)	(1,600)	(1,103)	(679)
EBITDA 百分比變動	-10.6%	-6.4%	-51.0%	-62.3%	-	-

截至二零一四年七月三十一日止六個月，Prada 品牌的 EBITDA 為 475.3 百萬歐元，或佔相關收益淨額的 32.8%，而去年同期則為 507.9 百萬歐元，或佔相關收益淨額的 35.5%。該攤薄情況在相對強勁歐元的負面影響產生後出現，而隨於過往十二個月擴充零售網絡(開設 52 間店及關閉 11 間店)後，攤薄了毛利率的盈利率，以及令銷售地區的勞工及租金成本增加。為應付上述影響，管理層就全面提升營運效率所採取的措施均有效緩和毛利率受壓。本集團相信，持續投資於設計創新、通訊及推廣活動以提升領導地位及知名度，對品牌長遠而言尤為關鍵。就此而言，值得強調的是，本集團於過往期間實行了至少兩項主要計劃：贊助協議—於二零一四年二月二十七日簽訂—贊助 Luna Rossa 帆船隊參加第 35 屆美洲杯帆船賽，及 Fondazione Prada 於威尼斯的威尼斯皇后宮(Ca' Corner della Regina)舉辦的重大藝術展覽「Art or Sound」—於二零一四年六月四日開始展出。零售方面，於 Harrods Knightsbridge (全球著名百貨公司之一)舉辦為期一個月的龐大活動中，該品牌及產品透過 40 個櫥窗陳設、臨時店、多屏顯示及表達出品牌對從時裝至藝術、建築、電影、體育及其他領域多層意義的執迷的展覽而得以展示。

截至二零一四年七月三十一日止六個月，Miu Miu 品牌的 EBITDA 為 21.4 百萬歐元，或佔相關收益淨額的 8.3%，而去年同期則為 43.7 百萬歐元，或佔相關收益淨額的 17%。本六個月期間的較低盈利率乃主要由於本集團正在實現的品牌直營店網絡的擴充策略(儘管政治及宏觀經濟情況艱難，且鑒於品牌的領域亦更具挑戰)，令

銷售開支增加所致。鑒於此，於六個月期間內，Miu Miu開設12間新直營店，覆蓋遠東及中東、歐洲、日本及美國，於二零一四年七月三十一日總數達到162間。同時，該品牌繼續將資源投資於通訊活動以提高其知名度。其中，值得提到的是於二零一四年七月五日在巴黎Palais d' Iena舉行的獨家Miu Miu Croisiere 2014年至2015年活動，或放映Miu Miu《女人心事》系列第七套電影「Spark and Light」(於紐約Diamond Horseshoe首映)。

截至二零一四年七月三十一日止六個月，Church's產生的EBITDA為1百萬歐元，或佔相關收益淨額的2.7%，而去年同期則為2.6百萬歐元，或佔相關收益淨額的7.9%。擴展零售網絡(於六個月期間於哥本哈根、維也納及香港開設三間新直營店)以及為銷售淨額的增長注入動力，均需要更多營運開支繼而攤薄盈利率。批發業務出現輕度收縮(本集團有信心可於下半年復甦)對較低的EBITDA利潤率造成負面影響。

Car Shoe品牌錄得負數EBITDA為4百萬歐元，較上一年度有所減少，乃因批發業務減少及零售銷售淨額水平尚未盈虧持平所致。

財務狀況報表分析

投入資金淨額

下表載述經重列的財務狀況表，以更清楚地說明投入資金淨額的項目組合。

(金額以千歐元為單位)	二零一四年 七月三十一日 (未經審核)	二零一四年 一月三十一日 (經審核)	二零一三年 七月三十一日 (未經審核)
非流動資產(不包括遞延稅項資產)	2,427,553	2,225,451	2,015,666
應收貿易賬款淨額	373,848	308,405	317,519
存貨淨額	539,042	449,903	408,534
應付貿易賬款	(402,673)	(348,534)	(402,921)
經營營運資金淨額	510,217	409,774	323,132
其他流動資產(不包括財務狀況項目)	157,567	132,866	165,028
其他流動負債(不包括財務狀況項目)	(336,490)	(291,378)	(240,039)
其他流動資產/(負債)淨額	(178,923)	(158,512)	(75,011)
風險撥備	(56,229)	(52,660)	(47,750)
離職後福利	(68,760)	(63,279)	(57,888)
其他長期負債	(122,584)	(113,698)	(89,211)
遞延稅項淨額	172,492	158,574	136,739
其他非流動資產/(負債)	(75,081)	(71,063)	(58,110)
投入資金淨額	2,683,766	2,405,650	2,205,677
股東權益—本集團	(2,666,923)	(2,687,554)	(2,388,096)
股東權益—非控制股東權益	(15,477)	(13,986)	(13,207)
綜合股東權益總額	(2,682,400)	(2,701,540)	(2,401,303)
長期財務應付款項	(265,972)	(207,969)	(81,572)
短期財務款項、盈餘/(虧絀)淨額	264,606	503,858	277,199
應付股息	-	-	(1)
淨財務狀況盈餘/(虧絀)	(1,366)	295,890	195,626
股東權益減正數淨財務狀況	(2,683,766)	(2,405,650)	(2,205,677)
負債權益比率	0.0005	不適用	不適用

於二零一四年七月三十一日，投入資金淨額為2,683.8百萬歐元，較二零一四年一月三十一日所呈報的2,405.7百萬歐元高出278.1百萬歐元。投入資金淨額增加主要涉及非流動資產，尤其是有形固定資產投資。

二零一四年首六個月的資本開支合共為289.6百萬歐元，主要用於擴大、升級及鞏固零售網絡；上述開支亦包括就在米蘭購買總部辦公室花費61.5百萬歐元，該辦公室過往乃根據租賃協議佔用。於二零一四年七月三十一日的非流動資產包括無形資產947.1百萬歐元，其中512.7百萬歐元涉及具有不確定使用年期的固定資產(商譽)，而管理層並無就此強調任何減值跡象。根據「國際會計準則第36號資產減值」的指引，本集團將於年底進行強制性減值測試。

經營營運資金淨額由二零一四年一月三十一日的409.8百萬歐元增加約100百萬歐元至二零一四年七月三十一日的510.2百萬歐元。該增加乃主要由於增設店舖及旨在更好地開展零售活動的更廣泛補充策略令零售存貨的價值增高所致。該六個月期間應收貿易賬款及應付貿易賬款的增加與批發交貨及生產流程的季節性(於年內該期間屬常見)有關。

其他流動負債淨額總額由二零一四年一月三十一日的158.5百萬歐元增至178.9百萬歐元。該變動乃主要由於衍生金融工具公平值減少19.4百萬歐元，應付資本開支增

加48.2百萬歐元，扣除應收即期稅項增加連同應付即期稅項減少總額39.1百萬歐元所致。

其他非流動負債淨額由二零一四年一月三十一日的71.1百萬歐元增至75.1百萬歐元，乃主要由於有關長期僱員福利責任的負債及遞延租賃收入增加所致。

本集團股東權益由二零一四年一月三十一日的2,687.6百萬歐元減至二零一四年七月三十一日的2,666.9百萬歐元。此增加乃產生自本集團於截至二零一四年七月三十一日止六個月的收入淨額244.8百萬歐元，惟因向PRADA spa股東分派股息281.5百萬歐元及其他正面變動淨額合共16百萬歐元(主要由換算儲備的正面變動貢獻)所抵銷。

淨財務狀況

下表概述淨財務狀況所包含的項目。

(金額以千歐元為單位)	二零一四年 七月三十一日 (未經審核)	二零一四年 一月三十一日 (經審核)	二零一三年 七月三十一日 (未經審核)
長期債務	(265,965)	(207,950)	(81,124)
融資租賃承擔	(7)	(19)	(448)
長期財務應付款項	(265,972)	(207,969)	(81,572)
短期財務應付款項及銀行透支	(242,061)	(61,909)	(159,468)
應付母公司及關聯方款項	(3,498)	(4,130)	(4,205)
應收母公司及關聯方款項	11	2,008	1,415
融資租賃承擔	(437)	(524)	(197)
現金及現金等價物	510,591	568,414	439,654
短期淨財務(應付款項)/應收款項，扣除現金及現金等價物	264,606	503,859	277,199
應付股息	-	-	(1)
淨財務盈餘/(虧絀)	(1,366)	295,890	195,626
淨財務盈餘/(虧絀)，不包括應收/(應付)母公司及其他關聯方款項	(1,366)	298,012	195,626
NFP/EBITDA 比率	0.003	不適用	不適用

於二零一四年七月三十一日，淨財務狀況輕微負面，為1.4百萬歐元。較二零一四年一月三十一日的盈餘295.9百萬歐元減少297.3百萬歐元乃由於動用現金支援投資活動(227.7百萬歐元)及向PRADA spa股東及非控制股東派付股息(288.2百萬歐元)(扣除經營活動所得資金(209.2百萬歐元))所致。

於截至二零一四年七月三十一日止六個月，附屬公司Kenon Limited與Unicredit Bank AG倫敦分行簽署一筆60百萬英鎊的新貸款融資協議。此項融資貸款以倫敦Old Bond street的久負盛名的樓宇(歐洲最重要的其中一家Prada店舖的所在地)的按揭作抵押。該貸款須自二零一五年四月起按季度分期等額還款。該貸款將於二零二九年一月三十一日屆滿。

風險因素

與國際奢侈品市場有關的風險因素

與整體經濟狀況及本集團在全球業務有關的風險

本集團的業務經營具國際規模，使本集團受到多項宏觀經濟因素影響。

當前的國際經濟環境可能對本集團產品的需求造成不利影響並降低信貸可獲性，促使客戶及與本集團開展業務的其他人士陷入財務困境。總體而言，該等因素可能對本集團的業務、業績、現金流量及財務狀況造成不利影響。

本集團大部分銷售額來自出國旅遊時購買我們產品的客戶。因此，經濟狀況欠佳(如二零零八年及二零零九年爆發的全球金融危機)、全球政治事態發展(例如二零零三年春天伊拉克爆發戰事)、其他社會及地緣政治不安、不穩定、混亂、動亂、內戰或軍事衝突來源、火災、水災及地震等天災或其他事件(例如於二零零一年九月十一日發生的美國九一一事件或世界衛生組織就嚴重急性呼吸系統綜合症(「沙士」)發出旅遊警示)均會導致過往的旅遊模式改變或旅客人數減少，並可能於日後對本集團的業務及業績造成不利影響。

與保護知識產權有關的風險

本集團相信其商標及其他知識產權是其成功和市場定位的基礎。因此，本集團的業務嚴重依賴其能否保護並捍衛商標及其他知識產權。

本集團不斷致力於在國際上註冊和保護商標及其他知識產權。本集團相信其商標及其他知識產權由主要市場的註冊申請、現有註冊及其他法律保障充分保護。

與品牌形象及知名度有關的風險

本集團能否在國際奢侈品市場屹立，有賴其品牌的形象及獨特性，而這些整體上則受到多項包括以下者的因素影響：產品的風格及設計、用料質素及製作工藝、本集團直營店的形象及選址、若干產品類別嚴選特許授權人以及公關、宣傳、市場推廣及集團形象方面的傳訊工作。

本集團一直致力保護其品牌及商標在時裝界及奢侈品業所建立的形象及崇高地位，透過密切監察公司裡裡外外的過程中每一步，保持對品質一貫的執著。本集團亦在風格、產品及傳訊方面不斷追求創新，確保所傳遞的訊息與品牌的強烈風格互相呼應。

與能否預測潮流及回應客戶不斷變化的口味有關的風險

本集團成功與否，取決於本集團在創造及帶動市場和產品潮流的能力，以及在預測客戶口味及奢侈品市場動態轉變的能力。

有賴其設計及產品開發部在創作上的努力，本集團得以藉刺激消費市場及領導潮流實現帶動奢侈品市場的目標。此業務範圍包括約950人，分派往設計部(由集合不同國籍、文化及才華的人才提高創造力)及開發部(工藝技術配合經過反復測試的行業流程使本集團維持競爭力，務求緊貼消費潮流及新興的時尚品味。

PRADA 集團特有的風險因素

與匯率波動有關的風險

本集團擁有廣泛的國際業務覆蓋面，因而面對可能影響其收益、費用、利潤率及利潤的外匯風險。為對沖外匯風險，本集團訂立對沖衍生工具，以確保已識別未來現金流量的歐元(或其他經營貨幣)數額。該等未來現金流量主要包括收取應收貿易賬款及財務應收款項以及結算應付貿易賬款。該等款項主要集中於集團控股公司以及 Prada 及 Miu Miu 品牌產品的全球分銷商 PRADA spa。

匯率風險管理載於中期簡明綜合財務報表附註。

與利率波動有關的風險

利率風險是現金流出可能因利率波動而有變的風險。為對沖此項主要集中在母公司 PRADA spa 的風險，本集團會使用利率掉期及固定波幅協議。這些金融工具可將可變動利息貸款轉變為定息貸款或利息固定在某一商定利息範圍的貸款。

利率風險管理詳情載於中期簡明綜合財務報表附註。

與主要人員重要性有關的風險

本集團的業績端視若干在本集團的發展上擔當舉足輕重角色且在時裝及奢侈品業擁有豐富經驗的重要人員，以及 Prada 在吸引及留住設計、推廣及產品推銷高素質人才的能力。

本集團相信其管理架構足以保證本集團能持續取得成功，且本集團去年一直實施一項長期獎勵計劃，旨在挽留關鍵人士，使其在實現本集團持續追求的充滿挑戰的目標中繼續擔當重要角色。

與實施策略有關的風險

本集團能否提升收益及盈利的能力取決於其是否能成功推行每個品牌的策略。如前文所述，這策略主要是建基在國際零售渠道的開發。

本集團在尚未建立強大地位的新地區作循序漸進的擴展以實現其目標。為保證各間新直營店的成功，本集團會小心評估新直營店的市場環境以及消費趨勢。尤其是當打入新國家市場時，本集團會投入大量資源以確保銷售經理及員工能適當帶出與本集團品牌識別一致的形象，以及提供與產品質素相稱的客戶服務。店舖在設計及裝潢上亦一絲不苟，以適當呈現品牌特徵。

與外判生產工序有關的風險

本集團自行負責大部分原型及樣版的設計、檢驗及製作，同時將大部分配飾及產品生產外判給具備適當專業知識及技術的第三方。

本集團亦對所有外判生產工作實施嚴格的檢查及質量控制程序。Prada 會在合約訂明其外判商必須遵守品牌所有權及其他知識產權的規則及規定，以及勞工及社會保障規則方面的法律及國家集體協議的一切條文，以及工作場所健康及安全方面的法律及規例。本集團亦要求彼等閱讀 PRADA 集團道德守則並承諾遵守其中所載準則。

信貸風險

信貸風險是指交易對手方因未能履行其責任而令另一實體蒙受財務損失的風險。某一實體所承受的最大潛在風險是在財務報表所記錄的所有金融資產。本集團基本上認為本身的信貸風險主要有關其在批發渠道所產生的應收貿易賬款及現金等價物。本集團透過其商業及財務策略來管理其信貸風險及降低此風險的負面影響。

應收貿易賬款方面，信貸風險管理包括控制及監察客戶的可靠性及償債能力。同時，鑒於總應收賬款金額並無高度集中在個別客戶身上、淨銷售額地區分佈均衡以及持續推行選擇性地削減批發客戶群(原因包括防止平等分銷)的政策，信貸風險因而得以減低。

現金等價物方面，主要與銀行存款有關的違責風險為本集團最常用的方法，本集團亦會考慮其低風險政策，將業務經營所得的盈餘資金用作投資。透過按國家、貨幣及銀行以及該等投資的年期(一直為短年期)分配不同銀行存款當中的可動用款額，違責風險得以減低。剩餘的重大部分現金及現金等價物項目由銀行賬戶及現金組成。本集團主張該等類別的流動資產並無存在任何重大風險，原因是該等類別流動資產的使用僅與業務營運及企業製作程序有關，故此參與其中的人士數目並不多。

流動性風險

流動性風險與本集團在履行其金融負債責任可能遇到的困難有關。董事負責管理流動性風險，而向財務總監匯報的企業財務部則負責盡力管理財政資源。董事認為，觀乎現時可用資金及信貸額度，加上營運及融資活動將產生者，本集團有能力滿足其投資活動、營運資金管理、到期時須償還的貸款及按計劃派付股息的需要。

法律及規管風險

PRADA集團的業務處身在一個複雜的規管環境，須承擔法律及與符合適用法律相關的風險，包括：

- 與其於香港聯合交易所有限公司上市後未能遵守香港聯交所證券上市規則或適用於本公司的其他香港現行法例或法規有關的風險；
- 與票據於二零一三年八月在愛爾蘭證券交易所上市後未能遵守適用於本公司的法例及法規有關的風險；
- 符合意大利第81/08號法令及其他國家相等規例的與工作健康及安全有關的風險；
- 根據法例231/2001章(經其後修訂)因不當行為而可能被處以的法律制裁；
- 與本集團業務所在地方的反壟斷法有關的風險；
- 可能出現可對財務報告的可靠性及保障本集團資產有不利影響的事件；
- 可能使本集團面對違規風險的本集團經營所在各國的國際適用稅收規則的變動；
- 就所經銷製成品及所用原材料及消耗材料符合意大利及國際法律和規則的可能業內合規風險。

本集團動員所有業務部門及於有需要時聘請外部專家，確保其程序和規程得以更新，以符合規則及規例變化，將不合規風險降低至可接受水平。這些監察工作通過部門經理及審核工作和特定組織與委員會(如監事會、內部監控委員會及行業合規委員會)施行。

與資料處理有關的風險

利用資訊系統處理的資料訂有管治模型以確保：

- 資料受到妥當保護免除被擅自取用及披露(包括保護個人私隱及專有資料的措施)、不當資料修改或損壞(包括意外滅失)及與用於非指定職責上的風險；
- 資料的處理符合適用法律及規則規定。

與關聯方的關係及交易資料

有關本集團與關聯方的關係及交易的資料按照「國際會計準則第24號關聯方」載於中期簡明綜合財務報表附註。呈列為與關聯方的交易的若干交易亦在香港上市規則應用的範圍內。有關該等交易的資料均根據香港上市規則第14A章列載。

非國際財務報告準則指標

本集團採用若干財務指標（「非國際財務報告準則指標」）以計量其經營業績並幫助讀者理解及分析其財務狀況表。儘管由本集團管理層採用，但該等指標並不普遍或具法律定義，且不受簡明中期綜合財務報表的編製基準國際財務報告準則所規管。由於其他經營奢侈品業務的公司可能採用相同指標，但根據不同的計算標準，須注意上述非國際財務報告準則指標應與相關附註一併閱讀，且未必適用於不同公司之間直接比較。

於該二零一四年中期財務報告內，PRADA集團已採用以下非國際財務報告準則指標：

EBITDA：扣除利息、稅項、折舊及攤銷前盈利，指調整至不包括「利息及其他財務收入／（開支）以及投資所得股息」、「所得稅」及「折舊、攤銷及減值」的「期內綜合收入淨額」。

EBIT：扣除利息及稅項前盈利，指調整至不包括「利息及其他財務收入／（開支）以及投資所得股息」及「所得稅」的「期內綜合收入淨額」。

淨財務狀況：短期及長期財務應付第三方及關聯方款項、融資租賃承擔，加就股息應付款項，減現金及現金等價物、短期及長期財務應收第三方及關聯方款項。

自由現金流量：經營活動所得現金流量淨額減投資活動所用現金流量。

下表列示最近三個報告期間的EBITDA及EBIT計算方法。

(金額以千歐元為單位)	截至	截至	截至
	二零一四年 七月三十一日 止六個月	二零一三年 七月三十一日 止六個月	二零一二年 七月三十一日 止六個月
持續經營業務期內綜合收入淨額	251,046	312,819	289,215
項稅	113,075	130,609	102,756
利息及其他財務收入／（開支）淨額	9,492	15,194	2,911
投資股息	(455)	(284)	-
EBIT	373,158	458,338	394,882
折舊、攤銷及減值	119,677	92,715	74,491
EBITDA	492,835	551,053	469,373

二零一四年下半年展望

儘管近期趨勢並無顯示出改善跡象，加之經濟和政治環境持續困難對消費者習慣產生不利影響，PRADA集團將繼續專注於中長期增長，並將繼續對品牌資產進行投資。本集團將透過改善營銷組合的方式增加銷售，而營銷活動亦將更加注重零售及國內客戶，且本集團將高度重視成本發展以保護利潤。

預計二零一四年下半年的情況與上半年大體一致。削減成本措施令邊際利潤有所改善，但利潤仍將繼續承受壓力。本集團將重點對具有高潛力的戰略位置進行投資，並繼續高度重視品質和創造力。

米蘭(意大利)，二零一四年九月十九日

企業管治

企業管治常規

本公司致力保持高水平的企業管治常規及履行高效企業管治的承諾。本公司採納的企業管治模式包括一套規定及標準，旨在確保本集團內部的有效及具透明度運作，以保障本公司股東權利及提升股東價值。本公司採納的企業管治模式符合意大利適用規例以及香港聯合交易所有限公司證券上市規則(「上市規則」)附錄十四所載企業管治守則(「守則」)的原則要求。

符合守則

董事會已審閱本公司的企業管治常規，並信納本公司的企業管治常規於二零一四年二月一日至二零一四年七月三十一日止六個月期間(「回顧期間」)遵守守則所載守則條文。

董事會

本公司董事會(「董事會」)負責制訂整體策略以及檢討本公司及本集團的營運及財務表現。

董事會已成立審核委員會、薪酬委員會及提名委員會，各委員會主席均為獨立非執行董事。各委員會的書面職權範圍不比守則所載者寬鬆，並可於本公司及香港聯合交易所有限公司(「聯交所」)網站查閱。

此外，董事會已根據於二零零一年六月八日頒佈的意大利第231號法令(「法令」)成立監督組織。

審核委員會

本公司已遵守上市規則第3.21條規定成立審核委員會，其中至少一名成員具備適當的專業會計資格或相關財務管理專長，以履行審核委員會職責。審核委員會由三名獨立非執行董事組成，即Gian Franco Oliviero Mattei先生(主席)、Giancarlo Forestieri先生及廖勝昌先生。審核委員會的主要職責為協助董事會，就本公司的財務申報程序以及內部監控及風險管理系統提供獨立意見，監督外部審核程序及內部審核程序，並履行董事會向審核委員會指派的其他職務與職責。審核委員會於二零一四年二月十四日、二零一四年四月一日、二零一四年六月五日及二零一四年九月十九日舉行四次會議(出席率為100%)，以討論(其中包括)二零一四年的審核計劃、與外部核數師會面、討論審核及內部監控活動、審閱本集團於二零一三年的持續關連交易、本公司截至二零一四年一月三十一日止年度的經審核獨立及綜合財務報表、截至二零一四年四月三十日止三個月的未經審核綜合季度財務報表及截至二零一四年七月三十一日止六個月的未經審核中期綜合財務報表，以向董事會作出建議以供審批。

薪酬委員會

本公司已遵照守則成立薪酬委員會。薪酬委員會的主要職責為就本公司對董事及高級管理人員的薪酬政策及架構、就制定有關薪酬設立正規而具透明度的程序向董事會提供建議。其後薪酬委員會的建議會轉交予董事會考慮及採納(如適用)。薪酬委員會由兩名獨立非執行董事 Gian Franco Oliviero Mattei 先生(主席)及 Giancarlo Forestieri 先生與一名執行董事 Carlo Mazzi 先生組成。薪酬委員會於二零一四年四月一日舉行一次會議(出席率為100%)，以就長期獎勵計劃的若干最新資料及上調董事會整體薪酬提供推薦建議。

提名委員會

本公司已遵照守則成立提名委員會。提名委員會的主要職責為就董事會的架構、人數及組成、選舉新董事及董事的續任計劃向董事會提供建議。提名委員會亦評估獨立非執行董事的獨立性。其後提名委員會的建議會轉交予董事會考慮及採納(如適用)。提名委員會由兩名獨立非執行董事 Gian Franco Oliviero Mattei 先生(主席)及廖勝昌先生，以及一名執行董事 Carlo Mazzi 先生組成。提名委員會於二零一四年二月十四日及二零一四年四月一日舉行兩次會議(出席率為100%)，以就委任 Carlo Mazzi 先生擔任董事會主席提供推薦建議、建議將 Miuccia Prada Bianchi 女士調任為行政總裁及對董事會已授予執行董事的權力進行若干修訂，並建議於二零一四年五月二十二日舉行的股東大會上選舉 Alessandra Cozzani 女士為本公司董事。

監督組織

為符合法令，本公司已成立一個監督組織，其主要職責是確保本公司依據法令所制訂的本公司組織模式的運作、有效性及執行。該監督組織是由董事會從合資格及富經驗的人士中委任的三名成員組成，包括獨立非執行董事、合資格核數師、行政人員或外部人士。該監督組織現時成員為 David Terracina 先生(主席)、Gian Franco Oliviero Mattei 先生及 Franco Bertoli 先生。

法定核數師委員會

根據意大利法律，本公司須設有由股東委任為期三個財政年度的法定核數師委員會，擁有監督本公司遵守法律及公司章程以及符合妥善管理原則(特別是公司所採納的組織、行政及會計架構的充足性)及其運作方面的權力。

本公司法定核數師委員會由 Antonino Parisi 先生(主席)、Roberto Spada 先生及 David Terracina 先生組成。

聯席公司秘書

如本公司日期為二零一一年六月十三日的招股章程所披露，作為上市申請的部分，本公司已獲聯交所豁免嚴格遵守上市規則第8.17條(現3.28條)，以便Patrizia Albano女士獲委任為聯席公司秘書，豁免為期三年。

於豁免期限屆滿前，本公司已就Patrizia Albano女士擔任聯席公司秘書遵守上市規則第3.28條尋求聯交所確認。於二零一四年四月八日，聯交所確認，根據上市規則第3.28條，Patrizia Albano女士合資格擔任本公司公司秘書，故毋須進一步豁免。

鑑於本公司總部位於香港境外及本公司於意大利註冊成立，本公司認為Patrizia Albano女士及袁映葵女士留任聯席公司秘書符合本公司及企業管治的最佳利益。

股息

本公司可於股東大會上徵得股東批准後分派股息。

於二零一四年四月二日，本公司董事會建議派付本公司股本中每股11歐仙的末期股息，股息總額為281,470,640歐元。上述股息於二零一四年五月二十二日舉行的本公司股東大會上獲股東批准，並於二零一四年六月二十日派付。

本公司並無就截至二零一四年七月三十一日止六個月宣派或派付股息。

根據上市規則第13.51B(1)條有關董事資料的變動

根據上市規則第13.51B(1)條，自本公司二零一三年年報以來的董事資料變動如下：

董事姓名	變動
Miuccia PRADA BIANCHI	就二零一四財政年度擔任本公司行政總裁行政職務將收取的薪酬：960,000歐元
Carlo MAZZI	就二零一四財政年度擔任本公司主席行政職務將收取的薪酬：960,000歐元
Gaetano MICCICHE'	自二零一四年四月十六日起終止擔任Telecom Italia S.p.A.的董事會成員 自二零一四年二月二十二日起終止擔任Fondazione Ricerca e Imprenditorialità的監事會成員

董事的證券交易

本公司已採納規管董事進行證券交易的書面程序，其條款不遜於上市規則附錄十所載的《上市發行人董事進行證券交易的標準守則》(「標準守則」)所載標準。有關僱員若可能擁有關於本集團尚未公佈的內幕消息，亦須遵守書面程序。本公司已取得每位董事發出的特定書面確認，以確認彼等於截至二零一四年七月三十一日止六個月一直遵守標準守則的規定。本公司截至二零一四年七月三十一日止六個月並無發生任何不合規事件。

購買、出售或贖回本公司上市證券

截至二零一四年七月三十一日止六個月期間，本公司及其任何附屬公司概無購買、出售或贖回本公司的任何上市證券。

董事於證券的權益及淡倉

於二零一四年七月三十一日，本公司董事、主要行政人員及彼等聯繫人於本公司及其相聯法團(定義見證券及期貨條例(「證券及期貨條例」)第XV部)的股份、相關股份及債權證中，擁有記錄於根據證券及期貨條例第352條須存置的登記冊或根據標準守則須知會本公司及聯交所的權益如下：

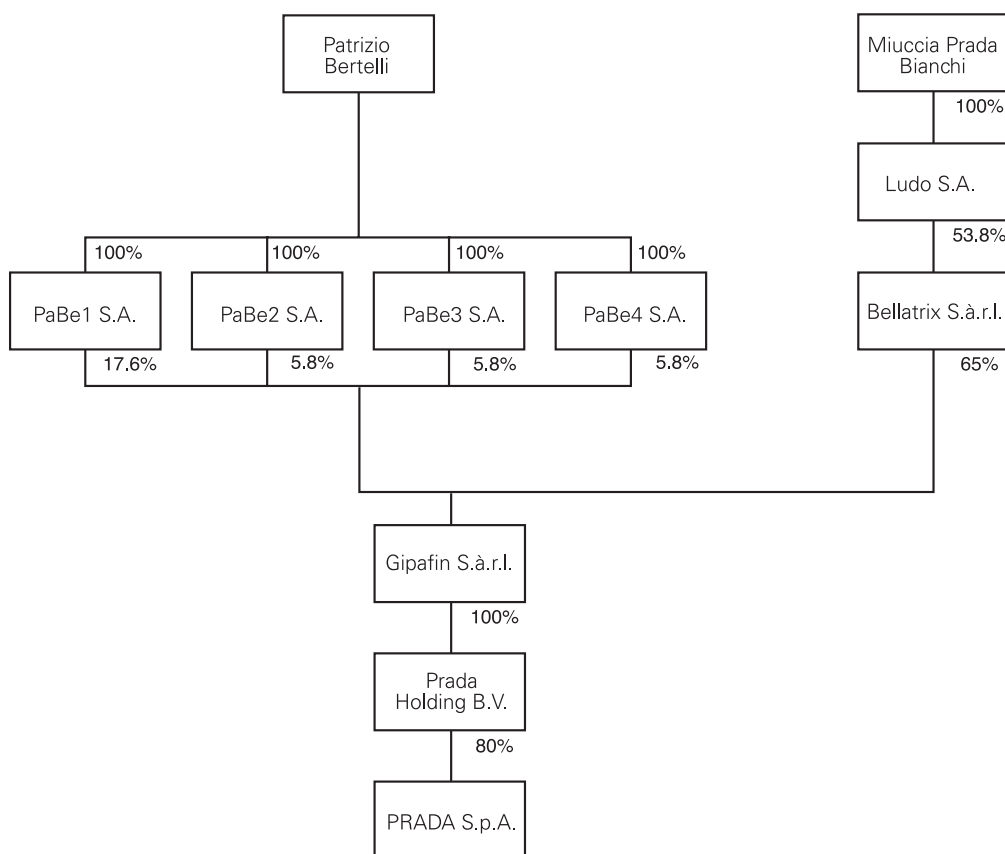
(a) 於本公司股份及相關股份的好倉

董事姓名	股份數目	權益性質	佔已發行股本的概約百分比
Miuccia Prada Bianchi 女士	2,046,470,760 (附註1及2)	受控制法團權益	80%
Patrizio Bertelli 先生	2,046,470,760 (附註1及3)	受控制法團權益	80%

附註：

1. Prada Holding B.V. 擁有本公司已發行股本約80%，故為本公司的控股公司。
2. Prada Holding B.V. 的全部已發行股本乃由Gipafin S.à.r.l. 持有。Miuccia Prada Bianchi 女士透過Ludo S.A. 間接擁有Bellatrix S.à.r.l. 股本的53.8% (包括438,460股普通股及100,000股優先股)，而Bellatrix S.à.r.l. 則擁有Gipafin S.à.r.l. 股本的65% (包括1,650股普通股及300股優先股)。因此，根據證券及期貨條例，Miuccia Prada Bianchi 女士被視為於以Prada Holding B.V. 名義登記的全部股份中擁有權益。Miuccia Prada Bianchi 女士亦為Ludo S.A. 的董事。
3. Patrizio Bertelli 先生透過其所擁有的公司(PaBe1 S.A.、PaBe2 S.A.、PaBe3 S.A. 及PaBe4 S.A.) 間接擁有Gipafin S.à.r.l. 股本的35% (包括750股普通股及300股優先股)。因此，根據證券及期貨條例，Patrizio Bertelli 先生被視為於以Prada Holding B.V. 名義登記的全部股份中擁有權益。

下列圖表概述 Miuccia Prada Bianchi 女士及 Patrizio Bertelli 先生於二零一四年七月三十一日於本公司 2,046,470,760 股股份的視作權益：



(b) 於相聯法團的股份及相關股份的好倉：

董事姓名	相關法團名稱	股份類別	股份數目	權益性質	權益概約百分比
Miuccia Prada Bianchi 女士	Prada Holding B.V.	普通股	1,001	受控制法團	100%
	Prapar Corporation	普通股	50	如上	100%
	EXHL Italia S.r.l.	參與配額 (歐元)	15,000	如上	100%
	I.P.I. (21) UK Ltd	普通股	750,000	如上	100%
	MFH Munich Fashion Holding GmbH	登記股份	1	如上	100%
	PAC S.r.l.(清盤中)	參與配額 (歐元)	30,600	如上	100%
	Gipafin S.à.r.l.	普通股	1,650	如上	68.75%
	Gipafin S.à.r.l.	優先股	300	如上	50%
	Bellatrix S.à.r.l.	普通股	438,460	如上	49.83%
	Bellatrix S.à.r.l.	優先股	100,000	如上	83.34%
	Ludo S.A.	普通股	100,310	實益擁有人	100%
	PRADA Arte B.V.	登記股份	180	受控制法團	100%
	Arte One B.V.	普通股	180	如上	100%
PRA 1 S.r.l.	參與配額 (歐元)	10,000	如上	100%	
Patrizio Bertelli 先生	Prada Holding B.V.	普通股	1,001	受控制法團	100%
	Prapar Corporation	普通股	50	如上	100%
	EXHL Italia S.r.l.	參與配額 (歐元)	15,000	如上	100%
	I.P.I. (21) UK Ltd	普通股	750,000	如上	100%
	MFH Munich Fashion Holding GmbH	登記股份	1	如上	100%
	PAC S.r.l.(清盤中)	參與配額 (歐元)	30,600	如上	100%
	Gipafin S.à.r.l.	普通股	750	如上	31.25%
	Gipafin S.à.r.l.	優先股	300	如上	50%

除上文所披露者外，於二零一四年七月三十一日，本公司董事及主要行政人員或彼等聯繫人概無於本公司或其相聯法團(定義見證券及期貨條例第XV部)的股份、相關股份及債權證中，擁有記錄於根據證券及期貨條例第352條須存置的登記冊或根據標準守則須知會本公司及聯交所的權益或淡倉。

主要股東於證券的權益及淡倉

於二零一四年七月三十一日，下列人士(除上文所披露的本公司董事或主要行政人員外)持有本公司股份或相關股份權益而須根據證券及期貨條例第336條知會本公司：

股東名稱	身份	股份數目	佔已發行股本的概約百分比
Prada Holding B.V.	法定及實益擁有人	2,046,470,760	80%
Gipafin S.à.r.l.	受控制法團的權益	2,046,470,760	80%
Bellatrix S.à.r.l.	受控制法團的權益	2,046,470,760	80%
Ludo S.A.	受控制法團的權益	2,046,470,760	80%
OppenheimerFunds, Inc.	投資經理	153,708,010	6.01%

附註：

Prada Holding B.V. 擁有本公司已發行股本約80%。由於Ludo S.A. 擁有Bellatrix S.à.r.l. 的53.8% 權益，而Bellatrix S.à.r.l. 則擁有Gipafin S.à.r.l. (Gipafin S.à.r.l. 擁有Prada Holding B.V. 的全部已發行股本) 的65% 權益，因此，Gipafin S.à.r.l.、Bellatrix S.à.r.l. 及Ludo S.A. 被視為於Prada Holding B.V. 所持2,046,470,760 股股份中擁有權益。

除上文所披露者外，於二零一四年七月三十一日，本公司並無獲悉任何主要股東持有本公司股份或相關股份的權益或淡倉。

中期簡明綜合財務報表

綜合財務狀況報表

(金額以千歐元為單位)	附註	二零一四年 七月三十一日 (未經審核)	二零一四年 一月三十一日 (經審核)
資產			
流動資產			
現金及現金等價物	6	510,591	568,414
應收貿易賬款淨額	7	373,848	308,405
存貨	8	539,042	449,903
衍生金融工具－即期	9	2,754	13,984
應收母公司及其他關聯方款項及預付母公司及其他關聯方款項－即期	10	3,820	5,993
其他流動資產	11	151,004	114,897
流動資產總值		1,581,059	1,461,596
非流動資產			
物業、廠房及設備	12	1,366,552	1,230,192
無形資產	13	947,075	901,289
聯營公司	14	27,228	21,186
遞延稅項資產	33	212,958	201,245
其他非流動資產	15	74,208	69,867
衍生金融工具－非即期	9	856	1,430
應收母公司及其他關聯方款項及預付母公司及其他關聯方款項－非即期	10	11,634	1,487
非流動資產總值		2,640,511	2,426,696
資產總值		4,221,570	3,888,292
負債及股東權益			
流動負債			
銀行透支及短期貸款	16	242,061	61,909
應付母公司及其他關聯方款項－即期	17	4,697	4,894
應付貿易賬款	18	402,673	348,534
即期稅項負債	19	119,534	132,145
衍生金融工具－即期	9	11,993	3,803
融資租賃承擔－即期	20	437	524
其他流動負債	21	203,764	154,666
流動負債總額		985,159	706,475
非流動負債			
長期財務應付款項	22	265,965	207,950
融資租賃承擔－非即期	20	7	19
長期僱員福利	23	68,760	63,279
或有事項及承擔撥備	24	56,229	52,660
遞延稅項負債	33	40,466	42,671
其他非流動負債	25	108,444	98,982
衍生金融工具－非即期	9	825	1,469
應付母公司及其他關聯方的款項－非即期	17	13,315	13,247
非流動負債總額		554,011	480,277
負債總額		1,539,170	1,186,752
股本			
		255,882	255,882
其他儲備			
		2,192,938	1,853,325
換算儲備			
		(26,745)	(49,438)
期內純利			
		244,848	627,785
股東權益總額－集團	26	2,666,923	2,687,554
股東權益－非控制權益	27	15,477	13,986
負債及股東權益總額		4,221,570	3,888,292
流動資產淨值			
		595,900	755,121
資產總值減流動負債			
		3,236,411	3,181,817

綜合收益表

(金額以千歐元為單位)	附註	截至 二零一四年 七月三十一日 止六個月 (未經審核)	%	截至 二零一三年 七月三十一日 止六個月 (未經審核)	%
收益淨額	28	1,751,315	100.0%	1,728,065	100.0%
銷售成本	29	(493,715)	-28.2%	(460,407)	-26.6%
毛利率		1,257,600	71.8%	1,267,658	73.4%
營運開支	30	(884,442)	-50.5%	(809,320)	-46.8%
EBIT		373,158	21.3%	458,338	26.5%
利息及其他財務收入／(開支)淨額	31	(9,492)	-0.5%	(15,194)	-0.9%
投資所得股息	32	455	-	284	-
除稅前收入		364,121	20.8%	443,428	25.7%
稅項	33	(113,075)	-6.5%	(130,609)	-7.6%
來自持續經營業務的期內淨收入		251,046	14.3%	312,819	18.1%
期內淨收入		251,046	14.3%	312,819	18.1%
淨收入－非控制權益	27	6,198	0.3%	4,580	0.3%
淨收入－集團		244,848	14.0%	308,239	17.8%
每股基本及攤薄盈利(以每股歐元計)	34	0.096		0.120	

綜合現金流量表

(金額以千歐元為單位)	截至二零一四年 七月三十一日 止六個月 (未經審核)	截至二零一三年 七月三十一日 止六個月 (未經審核)
除稅前收入	364,121	443,428
收益表調整		
持續經營業務的折舊及攤銷	118,367	91,825
物業、廠房及設備以及無形資產減值	1,310	890
非貨幣財務(收入)開支	14,844	14,512
其他非貨幣開支	(2,481)	41,137
資產負債表變動		
其他非流動資產及負債	(14,981)	(14,899)
應收貿易賬款淨額	(63,655)	(13,674)
存貨淨額	(82,308)	(65,911)
應付貿易賬款	54,490	71,296
其他流動資產及負債	(13,470)	(33,105)
來自經營活動的現金流量	376,236	535,499
財務開支淨額－第三方	(6,106)	(6,854)
已付稅項	(160,944)	(124,881)
來自經營活動的現金流量淨額	209,186	403,764
購買物業、廠房及設備以及無形資產	(220,423)	(292,484)
出售資產	-	-
持作買賣金融資產	454	(989)
投資所得股息	-	284
收購 Angelo Marchesi	(7,701)	-
投資活動動用的現金流量淨額	(227,670)	(293,189)
向 PRADA spa 股東派付的股息	(281,471)	(230,294)
向非控制股東派付的股息	(6,763)	(1,881)
向關聯公司償還貸款	(659)	(930)
關聯公司償還貸款	2,000	-
來自關聯公司的新貸款	-	-
向關聯公司提供新貸款	-	-
償還長期借款的短期部分－第三方	(23,379)	(143,436)
長期借款安排－第三方	76,480	29,812
短期借款變動－第三方	169,364	100,801
附屬公司資本增加	1,589	-
非控制權益的資本出資	-	10
融資活動產生/(動用)的現金流量	(62,839)	(245,918)
現金及現金等價物的變動，已扣除銀行透支	(81,323)	(135,343)
匯兌差額	9,048	3,262
期初的現金及現金等價物，已扣除銀行透支	568,299	571,722
期末的現金及現金等價物，已扣除銀行透支	496,024	439,641
現金及現金等價物	510,591	439,654
銀行透支	(14,567)	(13)
期末的現金及現金等價物，已扣除銀行透支	496,024	439,641

綜合股東權益變動表
(除股份數目外，金額以千歐元為單位)

(金額以千歐元為單位)	股份數目	股本	股份 溢價儲備	換算儲備	現金流量 對沖儲備	精算收益 (虧損) 儲備	可供 出售儲備	其他儲備	純利	集團 擁有人 應佔權益	非控制 權益	權益總額
於二零一三年 一月三十一日的 結餘(經審核)	2,558,824,000	255,882	410,047	(42,288)	20,148	(6,470)	5,486	1,051,536	625,681	2,320,022	10,470	2,330,492
分配二零一二年純利	-	-	-	-	-	-	-	625,681	(625,681)	-	-	-
股息	-	-	-	-	-	-	-	(230,294)	-	(230,294)	(1,881)	(232,175)
向附屬公司注資	-	-	-	-	-	-	-	-	-	-	10	10
六個月全面收入 (可轉入損益)	-	-	-	5,426	(10,225)	-	(4,764)	-	308,239	298,676	4,608	303,284
六個月全面收入 (不可轉入損益)	-	-	-	-	-	(308)	-	-	-	(308)	-	(308)
於二零一三年 七月三十一日的 結餘(未經審核)	2,558,824,000	255,882	410,047	(36,862)	9,923	(6,778)	722	1,446,923	308,239	2,388,096	13,207	2,401,303
股息	-	-	-	-	-	-	-	-	-	-	(4,753)	(4,753)
向附屬公司注資	-	-	-	-	-	-	-	-	-	-	30	30
六個月全面收入 (可轉入損益)	-	-	-	(12,576)	(6,224)	-	3,386	-	319,546	304,132	5,502	309,634
六個月全面收入 (不可轉入損益)	-	-	-	-	-	(4,674)	-	-	-	(4,674)	-	(4,674)
於二零一四年 一月三十一日的 結餘(經審核)	2,558,824,000	255,882	410,047	(49,438)	3,699	(11,452)	4,108	1,446,923	627,785	2,687,554	13,986	2,701,540
分配二零一三年純利	-	-	-	-	-	-	-	627,785	(627,785)	-	-	-
股息	-	-	-	-	-	-	-	(281,471)	-	(281,471)	(6,763)	(288,234)
收購 Marchesi Angelo srl	-	-	-	-	-	-	-	(2,459)	-	(2,459)	107	(2,352)
向附屬公司注資	-	-	-	-	-	-	-	-	-	-	1,589	1,589
六個月全面收入 (可轉入損益)	-	-	-	22,693	(6,844)	-	4,531	-	244,848	265,228	6,558	271,786
六個月全面收入 (不可轉入損益)	-	-	-	-	-	(1,929)	-	-	-	(1,929)	-	(1,929)
於二零一四年 七月三十一日的 結餘(未經審核)	2,558,824,000	255,882	410,047	(26,745)	(3,145)	(13,381)	8,639	1,790,778	244,848	2,666,923	15,477	2,682,400

綜合全面收益表

(金額以千歐元為單位)	截至 二零一四年 七月三十一日 止六個月 (未經審核)	截至 二零一四年 一月三十一日 止十二個月 (經審核)	截至 二零一三年 七月三十一日 止六個月 (未經審核)
期內淨收入－綜合	251,046	637,805	312,819
A) 可轉入損益的項目：			
換算儲備變動	23,053	(7,057)	5,454
稅務影響	-	-	-
換算儲備變動減稅務影響	23,053	(7,057)	5,454
現金流量對沖儲備變動	(9,279)	(22,755)	(14,099)
稅務影響	2,435	6,306	3,874
現金流量對沖儲備變動減稅務影響	(6,844)	(16,449)	(10,225)
公平值儲備變動	6,041	(1,837)	(6,352)
稅務影響	(1,510)	459	1,588
公平值儲備變動減稅務影響	4,531	(1,378)	(4,764)
B) 不可轉入損益的項目：			
精算儲備變動	(2,033)	(6,403)	(385)
稅務影響	104	1,418	77
精算儲備變動減稅務影響	(1,929)	(4,985)	(308)
期內綜合全面收入	269,857	607,936	302,976
期內全面收入－非控制權益	6,558	10,110	4,608
期內全面收入－集團	263,299	597,826	298,368

會計政策及以下附註構成中期簡明綜財務報表的不可或缺部分。

中期簡明綜合財務報表附註

1. 一般資料

PRADA spa(「本公司」)，連同其附屬公司(統稱「本集團」)於香港聯交所上市(股份代號：1913)，為以 Prada、Miu Miu、Church's 及 Car Shoe 品牌運營，設計、生產及經銷名貴手袋、皮具用品、鞋履、服飾及配飾的奢侈品行業全球領先公司之一。本集團亦根據許可協議經營眼鏡及香水業務。產品透過於二零一四年七月三十一日包括566間直接營運店舖(「直營店」)的網絡，以及經過篩選的奢侈品百貨店、獨立零售商及專賣店網絡，在全球70個國家銷售。

本公司為一家在意大利成立及註冊的股份有限公司，註冊辦事處位於 via A. Fogazzaro 28, Milan, Italy。於二零一四年七月三十一日，本公司79.98%股本由 PRADA Holding bv(在荷蘭註冊的公司)擁有，而其餘股份則在香港聯交所主板上市。

二零一四年未經審核中期簡明綜合財務報表已於二零一四年九月十九日獲 PRADA spa 董事會批准。

2. 未經審核二零一四年中期簡明綜合財務報表的編製基準

PRADA 集團截至二零一四年七月三十一日止六個月的二零一四年中期簡明綜合財務報表包括「綜合財務狀況報表」、「綜合收益表」、「綜合全面收益表」、「綜合現金流量表」、「綜合股東權益變動表」及「中期簡明綜合財務報表附註」，乃根據歐盟所採納的國際會計準則第34號「中期財務報告」編製。

中期簡明綜合財務報表應與 PRADA 集團截至二零一四年一月三十一日止十二個月的綜合財務報表一併閱讀。該綜合財務報表乃按國際會計準則理事會(「國際會計準則理事會」)發佈並為歐盟所採納的國際財務報告準則(「國際財務報告準則」)編製。

於該等中期簡明綜合財務報表的呈列日期，歐盟所採納並適用於 PRADA 集團的國際財務報告準則與國際會計準則理事會發佈的國際財務報告準則並無區別。

國際財務報告準則亦指所有國際會計準則(「國際會計準則」)及所有國際財務報告詮釋委員會(「國際財務報告詮釋委員會」，前稱詮釋常務委員會(「詮釋常務委員會」))頒佈的詮釋。

中期簡明綜合財務報表乃使用編製截至二零一四年一月三十一日止十二個月的綜合財務報表所採用的相同綜合範圍、綜合基準及會計政策編製，惟下文附註3所呈報的會計準則修訂除外。

本集團已編製中期簡明綜合財務狀況報表，將流動及非流動資產及負債獨立呈列。更完整資料所需的所有詳情載於中期簡明綜合財務報表附註。綜合收益表按目的呈列。現金流量資料載列於綜合現金流量表，該報表為按間接法編製。

中期簡明綜合財務報表乃按持續經營基準編製，並以亦為本公司的功能貨幣歐元呈列。

3. 國際財務報表準則的修訂

國際會計準則理事會所頒佈獲歐盟認可且自二零一四年二月一日起適用於PRADA集團的新準則及修訂

以下對新國際財務報告準則及現有國際財務報告準則的修訂已獲歐盟認可並適用於PRADA集團，自二零一四年二月一日起生效。截至該等綜合財務報表日期，該等變動對本集團並無重大影響：

- 「國際財務報告詮釋委員會詮釋第21號徵稅」。此項詮釋由二零一四年一月一日或之後開始的年度期間起生效，其規定當就政府徵稅確認責任時，對根據「國際會計準則第37號撥備、或然負債及或然資產」入賬及徵稅時間及數額已確定的徵稅提供指引。
- 「國際會計準則第36號資產減值」的修訂本。此準則由二零一四年一月一日或之後開始的年度期間起生效，對其作出修訂旨在闡明有關資產可收回金額的資料披露的範圍，而該金額乃基於公平值減出售成本計算，並以已減值資產為限。該等修訂亦規定對任何現金產生單位的可收回金額作出更多披露，有關現金產生單位具有無限使用年期的商譽或無形資產分配到該單位的賬面值較有關實體具有無限使用年限的商譽或無形資產的賬面總值而言屬重大。此等修訂須於由二零一四年一月一日或之後開始的年度期間起應用。實體不可於並無應用國際財務報告準則第13號的期間(包括可比較期間)應用該等修訂。
- 對非金融資產的可收回金額披露(「國際會計準則第36號資產減值」的修訂本)。該等修訂規定對任何現金產生單位的可收回金額作出更多披露，有關現金產生單位具有無限使用年期的商譽或無形資產分配到該單位的賬面值較有關實體具有無限使用年限的商譽或無形資產的賬面總值而言屬重大。此等修訂須於由二零一四年一月一日或之後開始的年度期間起應用。實體不可於並無應用國際財務報告準則第13號的期間(包括可比較期間)應用該等修訂。
- 「國際會計準則第39號金融工具：確認及計量」的修訂本。該等修訂規定於推出指定為對沖工具的衍生工具的新法律或規例符合若干標準後，更新中央對手方時免除已終止經營業務對沖會計處理。此等修訂須由二零一四年一月一日或之後開始的年度期間起應用。
- 「投資實體」，意指國際財務報告準則第10號、國際財務報告準則第12號及國際會計準則第27號的一組修訂本。「國際財務報告準則第10號綜合財務報表」已予修訂以更好反映投資實體的業務模式。其規定投資實體須透過損益賬按公平值計量其附屬公司而非將其綜合入賬。「國際財務報告準則第12號其他實體的權益披露」已予修訂以要求作出有關投資實體的該等附屬公司的特定披露。「國際會計準則第27號獨立財務報表」的修訂本亦移除投資實體於其獨立財務報表按成本值或

公平值計量於若干附屬公司投資的選擇。該等修訂最遲由二零一四年一月一日開始的財務年度開始日期起適用於 PRADA 集團。

- 過渡指引(國際財務報告準則第 10 號、國際財務報告準則第 11 號及國際財務報告準則第 12 號的修訂本)。該等修訂旨在闡明國際會計準則理事會首次頒佈「國際財務報告準則第 10 號綜合財務報表」過渡指引的意圖。修訂本亦規定國際財務報告準則第 10 號、「國際財務報告準則第 11 號共同安排」及「國際財務報告準則第 12 號其他實體的權益披露」的額外過渡性豁免，提供調整後的比較資料的要求僅限於上一個比較期間」。此外，就有關未經綜合的結構性實體的披露而言，該等修訂移除首次應用國際財務報告準則第 12 號之前期間須呈列比較資料的規定。該等修訂最遲由二零一四年一月一日開始的財務年度開始日期起適用於 PRADA 集團。
- 「國際財務報告準則第 10 號綜合財務報表」。此新準則最遲由二零一四年一月一日開始的財務年度開始日期起適用於 PRADA 集團，以舊版「國際會計準則第 27 號綜合及獨立財務報表」為依據，並就綜合財務報表的呈報及編製提供更多指引。其實行控制的定義以作為釐定何種實體必須綜合的基礎。其亦取代「國際會計準則第 27 號綜合及獨立財務報表」及「常務詮釋委員會第 12 號綜合—特殊目的實體」。
- 「國際財務報告準則第 11 號共同安排」。此新準則最遲由二零一四年一月一日開始的財務年度開始日期起適用於 PRADA 集團，就向屬於共同安排訂約方的實體進行財務報告提供原則，並取代「國際會計準則第 31 號於合營企業的權益」及「常務詮釋委員會第 13 號共同控制實體—來自企業的非貨幣出資」。此國際財務報告準則透過就其於安排產生的權利及責任作出評估，以提供釐定實體涉及之共同安排類型(聯合經營或合營企業)的指引，並根據共同安排的類型列記利及責任。
- 「國際財務報告準則第 12 號其他實體的權益披露」。此新準則最遲由二零一四年一月一日開始的財務年度開始日期起適用於 PRADA 集團，適用於在附屬公司、共同安排、聯營公司、或未綜合結構實體中擁有權益的實體。此準則要求實體披露有關資料，使財務報表使用者能夠評估該實體在其他實體中權益的性質及相關風險以及該等權益對其財務狀況、財務業績及現金流量的影響。
- 「國際會計準則第 28 號於聯營公司及合營企業的投資」的修訂本。對此準則所作修訂最遲由二零一四年一月一日開始的財務年度開始日期起生效，須連同「國際財務報告準則第 11 號共同安排」及「國際會計準則第 27 號獨立財務報表」一併閱讀。此準則(二零一一年修訂)適用於所有屬對被投資者擁有共同控制或重大影響的投資者的實體，並界定權益法為會計法，據此，投資初步以成本確認，其後則就投資者分佔被投資者的資產淨值的收購後變動予以調整。
- 「國際會計準則第 27 號獨立財務報表」的修訂本。對此準則的修訂於頒佈「國際財務報告準則第 10 號綜合財務報表」、「國際財務報告準則第 11 號共同安排」、「國

際財務報告準則第12號其他實體的權益披露]及[國際會計準則第28號於聯營公司及合營企業的投資]修訂本後作出，規定在實體編製獨立財務報表時對投資於附屬公司、合營企業及聯營公司的會計及披露要求。該等修訂最遲由二零一四年一月一日開始的財務年度開始日期起適用於PRADA集團。

- 國際會計準則第32號「金融工具：呈報」的修訂本。對此準則所作修訂由二零一四年一月一日或之後開始的年度期間起生效，並可追溯應用，釐清當某一實體目前具有可合法強制行使的權利以抵銷金融資產及金融負債時須遵循的標準。

自二零一五年一月一日或之後開始的年度期間起生效的由國際會計準則理事會所頒佈並獲歐盟認可但不適用於PRADA集團的新準則及修訂

無

由國際會計準則理事會所頒佈但尚未獲歐盟認可的新準則、修訂及指引

- 「國際財務報告準則第9號金融工具」。該準則將完全取代「國際會計準則第39號金融工具：確認及計量」，而目前並無採納國際財務報告準則第9號的強制生效日期，但實體仍可選擇提早應用。該取代項目分為三個主要階段，即金融資產機負債的計量、減值方法及對沖會計政策。
- 「國際財務報告準則第14號監管遞延賬目」。此新國際財務報告準則按開支或收入款項說明監管遞延賬目，而該等開支或收入款項根據其他準則將不會確認為資產或負債，但其根據此準則符合資格予以遞延，因為價格監管機構於確定實體可就受價格監管的貨品或服務向客戶收取的價格時會計入或預期會計入該款項。
- 「國際財務報告準則第15號與客戶的合約產生的收益」。國際財務報告準則第15號(於二零一七年一月一日或之後開始的年度期間生效，並獲准提早應用)的核心原則是實體確認收益，以說明按反映實體預期可用以交換已約定商品或服務的代價的金額向客戶移交該等商品或服務。實體應採用以下步驟按核心原則確認收益：
 - 步驟1：確定合約。在部分情況下，國際財務報告準則第15號規定實體合併合約並將這些合約按一個合約入賬。國際財務報告準則第15號亦載有合約修訂會計處理的規定。
 - 步驟2：確定合約的履約責任。倘若該等商品或服務獨特，則承諾為履約責任並分開入賬。
 - 步驟3：釐定交易價格。倘若代價不固定，則實體估計其可用以交換已約定商品或服務的代價的金額。僅在當與可變代價有關的不確定因素其後獲解決時，已確認累計收益金額不大可能大幅撥回的情況下，可變代價的估計金額則計入交易價格。

步驟4：將交易價格分配至合約的履約責任。

步驟5：於(或因)實體達成履約責任時確認收益—實體於(或因)其透過向客戶移交已約定商品或服務(即客戶取得有關商品或服務的控制權時)而達成履約責任時確認收益

- 國際會計準則第16號及國際會計準則第38號「可接受折舊及攤銷方式的澄清」的修訂本。國際會計準則理事會已修訂「國際會計準則第16號物業、廠房及設備」及「國際會計準則第38號無形資產」，以解決有關使用基於收益的方法折舊資產的問題。實體應於二零一六年一月一日或之後開始的年度期間推延應用該修訂本。
- 「國際會計準則第11號收購合營業務權益的會計處理」的修訂本。該修訂本規定共同業務(其中活動構成「國際財務報告準則第3號業務合併」所界定的業務)權益的收購方應用國際財務報告準則第3號及其他國際財務報告準則內有關業務合併會計處理的所有原則，惟與國際財務報告準則指引有衝突者除外。此外，該收購方須就業務合併披露國際財務報告準則第3號及其他國際財務報告準則規定的資料。實體應於二零一六年一月一日或之後開始的年度期間應用該修訂本。
- 「國際會計準則第19號僱員福利」的修訂本。國際會計準則理事會已修訂國際會計準則第19號中與服務相關的僱員或第三方的供款規定。倘供款金額不受服務年限影響，實體可於提供相關服務的期間將該等供款確認為服務成本的減少，而非將供款歸屬於服務期間。倘供款金額受服務年限影響，實體須使用國際會計準則第19號第70段就福利總額規定的相同歸屬法(即使用計劃的供款公式或按直線法)將供款歸屬至服務期間。實體應根據「國際會計準則第8號會計政策、會計估計的變動及錯誤」於二零一四年七月一日或之後開始的年度期間追溯應用該等修訂，並獲准提早應用。倘實體於較早期間應用該等修訂，其應披露此事實。
- 國際財務報告準則(二零一零年至二零一二年週期)的年度改進。有關修訂影響：
 - 「國際財務報告準則第2號以股份為基礎的付款」，修訂歸屬條件的定義；
 - 「國際財務報告準則第3號業務合併」，修訂業務合併中或然代價的會計處理；
 - 「國際財務報告準則第8號經營分部」，要求合併計算經營分部時作出更多披露以及要求總報告分部資產與實體資產進行對賬；
 - 「國際財務報告準則第13號公平值計量」，闡明準則對短期應收賬款及應付賬款計量的影響；
 - 「國際會計準則第16號物業、廠房及設備」，對重估法進行修訂；
 - 「國際會計準則第24號關聯方披露」，修訂主要管理人員的定義；
 - 「國際會計準則第38號無形資產」，對重估法進行修訂。

- 一 國際財務報告準則(二零一一年至二零一三年週期)的年度改進。該等改進影響：
 - 「國際財務報告準則第1號首次採納國際財務報告準則」，意即「有效的國際財務報告準則」；
 - 「國際財務報告準則第3號業務合併」，闡明國際財務報告準則不適用於組建共同安排的會計處理；
 - 「國際財務報告準則第13號公平值計量」，闡明國際財務報告準則於市場風險或對手方信貸風險方面具有對沖地位的金融資產及金融負債的應用；
 - 「國際會計準則第40號投資物業」，於分類物業為投資物業或自用物業時澄清國際財務報告準則第3號與國際會計準則第40號之間的相互關係。

於二零一四年九月十九日(即中期簡明綜合財務報表獲批准日期)，歐盟並無完成認可上述新標準及修訂。

4. 收購、出售投資及註冊成立公司

於二零一四年二月一日，PRADA Stores srl 將其於 Space sa 的全部參與權益轉讓予 Prada Switzerland sa，Space sa 於二零一四年六月二日被併入 PRADA Switzerland sa。

於二零一四年二月五日，PRADA Switzerland sa 收購於 Burgerhaus Zurich sa (PRADA Zurich ag) 的全部投資，以在瑞士經營零售業務。

於二零一四年二月二十七日，本集團成立 PRM Services S. De R.L. de CV，以在墨西哥開展商業活動。本集團擁有該公司的全部權益。

於二零一四年三月十三日，本集團成立 Church Denmark aps，以在丹麥開展商業活動。本集團擁有該公司的全部權益。

於二零一四年三月十四日，本集團收購 Marchesi Angelo srl(為創辦於一八二四年的歷史悠久的米蘭糕點店的擁有者)的80%權益。此項收購旨在提升「Pasticceria Marchesi」品牌(該品牌在意大利食品行業內為優質的代名詞)，讓其在本集團全球發展框架內加入奢侈品市場領導品牌 Prada 及 Miu Miu 行列。

於二零一四年七月二日，本集團成立 PRADA Saudi Arabia，以在中東地區開展商業活動。本集團擁有該公司的75%權益。

於二零一四年七月十八日，Prada China Limited 已予清算。

Marchesi Angelo srl

於二零一四年三月十四日，本集團收購 Marchesi Angelo srl 的 80% 權益，該公司是一家成立於一八二四年的歷史悠久的米蘭糕點舖的擁有人。此項收購旨在提升「Pasticceria Marchesi」品牌（該品牌在意大利食品行業內為優質的代名詞），讓其在本集團全球發展框架內加入奢侈品市場領導品牌 Prada 及 Miu Miu 行列。於本中期簡明綜合財務報表編製日期，由於代價公平值計量並未完成，故購買會計法為臨時。收購事項的現金支出淨額為 7.7 百萬歐元，因此已付代價的淨額為 8.4 百萬歐元及所收購淨資產內的現金盈餘為 0.7 百萬歐元。

(金額以千歐元為單位)	所收購淨資產的公平值
現金盈餘	707
有形固定資產	88
其他流動資產／(負債)	(53)
其他非流動資產／(負債)	(210)
所收購淨資產	532
非控股權益(按所收購淨資產計量)	(107)
已付代價	8,400
暫時商譽	7,975

該等協議導致少數股東權益的購買承擔於本集團權益儲備中確認金額 2.5 百萬歐元。

5. 經營分部

「國際財務報告準則第 8 號經營分部」要求必須提供構成業務的各個「經營分部」的詳細資料。擬作為業務分部的經營分部，其經營業績由高級管理層定期審閱，以便彼等可就分配予該分部的資源作出決定及評估該分部的表現。

本集團採用矩陣式組織架構，責任會在各品牌、產品、分銷渠道及地區之間跨功能指派，不同品牌的生產具互補性而不同業務分部之間亦存在多重關係－這意味著無法識別出符合國際財務報告準則第 8 號定義的經營分部，因為最高決策人僅獲提供集團層面的收益表業績。基於此原因，業務已被視為單一經營分部，因這樣更能反映 PRADA 集團的獨特商業模式。

按品牌、地區、產品及分銷渠道劃分的淨收益淨額的資料詳情隨後連同按品牌劃分的 EBITDA 以及按地區劃分的非流動資產的資料一併報告，而補充管理討論及分析於財務回顧內提供。

銷售淨額分析

(金額以千歐元為單位)	截至 二零一四年 七月三十一日 止六個月 (未經審核)	百分比	截至 二零一三年 七月三十一日 止六個月 (未經審核)	百分比	變動百分比
按地區劃分的銷售淨額					
意大利	286,808	16.6%	268,531	15.7%	6.8%
歐洲	361,539	20.9%	374,300	21.9%	-3.4%
美洲	233,452	13.5%	231,587	13.6%	0.8%
亞太區	619,221	35.8%	627,564	36.8%	-1.3%
日本	175,262	10.1%	159,449	9.3%	9.9%
中東	51,930	3.0%	43,287	2.5%	20.0%
其他國家	2,688	0.1%	2,866	0.2%	-6.2%
總計	1,730,900	100.0%	1,707,584	100.0%	1.4%
按品牌劃分的銷售淨額					
Prada	1,431,114	82.7%	1,410,062	82.6%	1.5%
Miu Miu	256,031	14.8%	255,950	15.0%	0.0%
Church's	35,560	2.0%	32,673	1.9%	8.8%
Car Shoe	6,516	0.4%	7,551	0.4%	-13.7%
其他	1,679	0.1%	1,348	0.1%	24.6%
總計	1,730,900	100.0%	1,707,584	100.0%	1.4%
按產品線劃分的銷售淨額					
服裝	275,779	15.9%	248,817	14.6%	10.8%
皮具	1,110,715	64.2%	1,156,369	67.7%	-3.9%
鞋履	314,423	18.2%	282,396	16.5%	11.3%
其他	29,983	1.7%	20,002	1.2%	49.9%
總計	1,730,900	100.0%	1,707,584	100.0%	1.4%
按分銷渠道劃分的銷售淨額					
直營店	1,442,161	83.3%	1,422,460	83.3%	1.4%
獨立客戶及特許經營	288,739	16.7%	285,124	16.7%	1.3%
總計	1,730,900	100.0%	1,707,584	100.0%	1.4%
銷售淨額	1,730,900	98.8%	1,707,584	98.8%	1.4%
特許權費	20,415	1.2%	20,481	1.2%	-0.3%
收益淨額總額	1,751,315	100.0%	1,728,065	100.0%	1.3%

按品牌劃分的 EBITDA

截至二零一四年 七月三十一日止六個月 (金額以千歐元為單位)	本集團	Prada	Miu Miu	Church's	Car Shoe	其他
銷售淨額	1,730,900	1,431,114	256,031	35,560	6,516	1,679
特許權費	20,415	18,764	1,643	8	-	-
收益淨額	1,751,315	1,449,878	257,674	35,568	6,516	1,679
EBITDA	492,835	475,306	21,392	969	(4,019)	(813)
EBITDA %	28.1%	32.8%	8.3%	2.7%	-	-
截至二零一三年 七月三十一日止六個月 (金額以千歐元為單位)	本集團	Prada	Miu Miu	Church's	Car Shoe	其他
銷售淨額	1,707,584	1,410,062	255,950	32,673	7,551	1,348
特許權費	20,481	19,261	1,214	6	-	-
收益淨額	1,728,065	1,429,323	257,164	32,679	7,551	1,348
EBITDA	551,053	507,854	43,680	2,569	(2,916)	(134)
EBITDA %	31.9%	35.5%	17.0%	7.9%	-	-
收益淨額變動	23,250	20,555	510	2,889	(1,035)	331
收益淨額百分比變動	1.3%	1.4%	0.2%	8.8%	-13.7%	24.6%
EBITDA 變動	(58,218)	(32,548)	(22,288)	(1,600)	(1,103)	(679)
EBITDA 百分比變動	-10.6%	-6.4%	-51.0%	-62.3%	-	-

截至二零一四年七月三十一日止六個月，Prada 品牌的 EBITDA 為 475.3 百萬歐元，或佔相關收益淨額的 32.8%，而去年同期則為 507.9 百萬歐元，或佔相關收益淨額的 35.5%。該攤薄情況在相對強勁歐元的負面影響產生後出現，而隨於過往十二個月擴充零售網絡(開設 52 間店及關閉 11 間店)後，攤薄了毛利率的盈利率，以及令銷售地區的勞工及租金成本增加。為應付上述影響，管理層就全面提升營運效率所採取的措施均有效緩和毛利率受壓。本集團相信，持續投資於設計創新、通訊及推廣活動以提升領導地位及知名度，對品牌長遠而言尤為關鍵。就此而言，值得強調的是，本集團於過往期間實行了至少兩項主要計劃：贊助協議－於二零一四年二月二十七日簽訂一贊助 Luna Rossa 帆船隊參加第 35 屆美洲杯帆船賽，及 Fondazione Prada 於威尼斯的威尼斯皇后宮(Ca' Corner della Regina)舉辦的重大藝術展覽「Art or Sound」－於二零一四年六月四日開始展出。零售方面，於 Harrods Knightsbridge (全球著名百貨公司之一)舉辦為期一個月的龐大活動中，該品牌及產品透過 40 個櫥窗陳設、臨時店、多屏顯示及表達出品牌對從時裝至藝術、建築、電影、體育及其他領域多層意義的執迷的展覽而得以展示。

截至二零一四年七月三十一日止六個月，Miu Miu 品牌的 EBITDA 為 21.4 百萬歐元，或佔相關收益淨額的 8.3%，而去年同期則為 43.7 百萬歐元，或佔相關收益淨額的 17%。本六個月期間的較低盈利率乃主要由於本集團正在實現的品牌直營店網

絡的擴充策略(儘管政治及宏觀經濟情況艱難，且鑒於品牌的領域亦更具挑戰)，令銷售開支增加所致。鑒於此，於六個月期間內，Miu Miu開設12間新直營店，覆蓋遠東及中東、歐洲、日本及美國，於二零一四年七月三十一日總數達到162間。同時，該品牌繼續將資源投資於通訊活動以提高其知名度。其中，值得提到的是於二零一四年七月五日在巴黎Palais d' Iena舉行的獨家Miu Miu Croisiere 2014年至2015年活動，或放映Miu Miu《女人心事》系列第七套電影「Spark and Light」(於紐約Diamond Horseshoe首映)。

截至二零一四年七月三十一日止六個月，Church's的EBITDA為1百萬歐元，或佔相關收益淨額的2.7%，而去年同期則為2.6百萬歐元，或佔相關收益淨額的7.9%。擴展零售網絡(於六個月期間於哥本哈根、維也納及香港開設三間新直營店)以及為銷售淨額的增長注入動力，均需要更多營運開支繼而攤薄盈利率。批發業務出現輕度收縮(本集團有信心可於下半年復甦)對較低的EBITDA利潤率造成負面影響。

Car Shoe品牌錄得負數EBITDA為4百萬歐元，較上一年度有所減少，乃因批發業務減少及零售銷售淨額水平尚未盈虧持平所致。

地區資料

下表呈報按地區劃分的本集團大部分非流動資產的賬面值，乃應「國際財務報告準則第8號經營分部」就擁有單一可呈報分部的實體(如PRADA集團)的要求而報告。

(金額以千歐元為單位)	二零一四年 七月三十一日 (未經審核)	二零一四年 一月三十一日 (經審核)
意大利	703,681	569,176
歐洲	1,122,603	1,054,397
美洲	199,118	198,453
亞太區	254,403	260,175
日本	110,307	102,628
中東	31,657	33,873
其他國家	4,926	5,319
總計	2,426,695	2,224,021

總額2,426.7百萬歐元(於二零一四年一月三十一日：2,224百萬歐元)與本集團的非流動資產(應「國際財務報告準則第8號」的要求，不包括與金融工具及遞延稅項有關的資產)有關。

6. 現金及現金等價物

現金及現金等價物詳情如下：

(金額以千歐元為單位)	二零一四年 七月三十一日 (未經審核)	二零一四年 一月三十一日 (經審核)
現金	37,777	35,541
銀行存款賬戶	324,733	342,399
銀行往來賬戶	148,081	190,474
總計	510,591	568,414

於二零一四年七月三十一日，銀行往來賬戶及存款賬戶按介乎0%至3%之間的年利率產生利息收入(於二零一四年一月三十一日介乎0.0%至2.5%)。

銀行存款賬戶按貨幣劃分的詳情如下：

(金額以千歐元為單位)	二零一四年 七月三十一日 (未經審核)	二零一四年 一月三十一日 (經審核)
歐元	12,700	40,000
美元	32,319	31,992
韓圓	13,127	50,880
港元	248,531	190,458
其他貨幣	18,056	29,069
銀行存款賬戶總計	324,733	342,399

本集團務求透過分配可用資金予多個在貨幣、國家及銀行方面存在差異的賬戶降低銀行存款賬戶的違約風險；該等投資始終屬短期性質。

銀行往來賬戶按貨幣劃分的詳情如下：

(金額以千歐元為單位)	二零一四年 七月三十一日 (未經審核)	二零一四年 一月三十一日 (經審核)
歐元	16,357	93,690
美元	56,449	46,532
韓圓	8,577	3,083
港元	6,719	5,112
英磅	4,867	5,934
其他貨幣	55,112	36,123
銀行存款賬戶總計	148,081	190,474

本集團認為，由於銀行往來賬戶的用途與業務營運及企業流程絕對相關，故該類資產並無重大風險，因此，所涉各方的數目零散。

7. 應收貿易賬款淨額

(金額以千歐元為單位)	於二零一四年 七月三十一日 (未經審核)	於二零一四年 一月三十一日 (經審核)
應收第三方貿易賬款	347,864	288,504
呆壞賬撥備	(10,560)	(10,432)
應收關聯方貿易賬款	36,544	30,333
總計	373,848	308,405

截至二零一四年七月三十一日止六個月的應收第三方貿易賬款較二零一四年一月三十一日增加59.4百萬歐元，達到347.9百萬歐元。增加乃主要由於七月向獨立客戶交付大量二零一四年秋／冬系列。

應收關聯方貿易賬款包括實質上因向PRADA Holding bv的主要股東擁有的公司銷售製成品及支付特許權費以及根據特許經營協議經營零售業務產生的總額28.6百萬歐元(於二零一四年一月三十一日為25.5百萬歐元)。

呆賬撥備經考慮於編製財務報表日期所掌握的所有資料後按特定基準釐定，並定期修訂，以使應收款項盡可能接近其公平值。

期內變動可分析如下：

(金額以千歐元為單位)	於二零一四年 七月三十一日 (未經審核)	於二零一四年 一月三十一日 (經審核)
期初結餘	10,432	11,547
匯兌差額	5	55
增加	375	830
動用	(207)	(1,922)
撥回	(62)	(78)
綜合範圍變動	17	-
期末結餘	10,560	10,432

下表載列於報告日期按到期日劃分的應收款項總額未扣除呆賬撥備前的概要：

(金額以千歐元為單位)	於二零一四年 七月三十一日 (未經審核)	即期	逾期天數				
			1 ≤ 30	31 ≤ 60	61 ≤ 90	91 < 120	≥ 120
應收貿易賬款	384,408	315,256	26,788	11,624	3,986	7,098	19,656
總計	384,408	315,256	26,788	11,624	3,986	7,098	19,656

(金額以千歐元為單位)	於二零一四年 一月三十一日 (經審核)	即期	逾期天數				
			1 ≤ 30	31 ≤ 60	61 ≤ 90	91 < 120	≥ 120
應收貿易賬款	318,837	262,213	20,331	9,817	6,446	3,633	16,397
總計	318,837	262,213	20,331	9,817	6,446	3,633	16,397

下表載列於報告日期按到期日劃分的應收貿易賬款減呆賬撥備後的概要：

(金額以千歐元為單位)	於二零一四年 七月三十一日 (未經審核)	即期	逾期天數				
			1 ≤ 30	31 ≤ 60	61 ≤ 90	91 < 120	≥ 120
應收貿易賬款減呆賬撥備	373,848	314,765	26,789	11,624	3,800	7,098	9,772
總計	373,848	314,765	26,789	11,624	3,800	7,098	9,772

(金額以千歐元為單位)	於二零一四年 一月三十一日 (經審核)	即期	逾期天數				
			1 ≤ 30	31 ≤ 60	61 ≤ 90	91 < 120	≥ 120
應收貿易賬款減呆賬撥備	308,405	261,862	20,331	9,817	6,213	3,633	6,549
總計	308,405	261,862	20,331	9,817	6,213	3,633	6,549

於報告日期，呆壞應收賬款的預期虧損已全數作呆壞應收款項撥備。

8. 存貨淨額

存貨分析如下：

(金額以千歐元為單位)	於二零一四年 七月三十一日 (未經審核)	於二零一四年 一月三十一日 (經審核)
原材料	106,412	85,333
在製品	36,418	28,424
製成品	460,574	403,473
陳舊及滯銷存貨撥備	(64,362)	(67,327)
總計	539,042	449,903

存貨整體增加乃由於店舖數量增加及本集團為實現更好地服務零售活動的目標而採取更廣泛的補充存貨策略。

陳舊及滯銷存貨撥備的變動分析如下：

(金額以千歐元為單位)	原材料	製成品	總計
於二零一四年一月三十一日的結餘(經審核)	29,780	37,547	67,327
匯兌差額	3	8	11
增加	-	24	24
撥回	(3,000)	-	(3,000)
於二零一四年七月三十一日的結餘(未經審核)	26,783	37,579	64,362

陳舊及滯銷存貨撥備經已調整，以令存貨價值與其變現金額相一致。

9. 衍生金融工具：資產及負債

衍生金融工具：資產及負債－流動部分

(金額以千歐元為單位)	二零一四年 七月三十一日 (未經審核)	二零一四年 一月三十一日 (經審核)
衍生工具金融資產	2,754	13,984
衍生工具金融負債	(11,993)	(3,803)
賬面淨額－流動	(9,239)	10,181

衍生金融工具：資產及負債－非流動部分

(金額以千歐元為單位)	二零一四年 七月三十一日 (未經審核)	二零一四年 一月三十一日 (經審核)
衍生工具金融資產	856	1,430
衍生工具金融負債	(825)	(1,469)
賬面淨額－非流動	31	(39)

衍生金融工具(流動及非流動)的賬面淨額合共包括下列各項：

(金額以千歐元為單位)	二零一四年 七月三十一日 (未經審核)	二零一四年 一月三十一日 (經審核)	國際財務報告 準則第7號類別
遠期合約	1,750	8,582	二級
期權	1,048	5,402	二級
利率掉期	812	1,430	二級
正公平值	3,610	15,414	
遠期合約	(8,275)	(1,990)	二級
期權	(2,776)	(1,364)	二級
利率掉期	(1,767)	(1,918)	二級
負公平值	(12,818)	(5,272)	
賬面淨額－流動及非流動	(9,208)	10,142	

所有上述衍生工具合資格作為國際財務報告準則第7號建議的公平值等級第二級。

用於對沖利率風險(利率掉期)的衍生工具公平值及用於對沖匯率風險(遠期合約及期權)的衍生工具公平值均利用金融市場上其中一個最常用的估值平台並按報告日期的利率曲線以及即期及遠期匯率釐定。

本集團在風險管理活動過程中訂有金融衍生合約以對沖有關匯率及利率波動的財務風險。

匯率交易

本集團國際業務產生的現金流量面對匯率波動風險。為對沖此風險，本集團會訂立期權及遠期出售及購買協議，以保證已識別現金流量的歐元(或多間集團公司的其他貨幣)價值。預期未來現金流量主要為應收貿易賬款的收取、應付貿易款項的結算及財務流量。就對沖額而言最重要的貨幣為港元、美元、日圓、英鎊、韓圓、瑞士法郎及人民幣。

於報告日期，被指定為外匯風險對沖的衍生工具合約的名義金額(按歐洲中央銀行於二零一四年七月三十一日的匯率換算)載列如下。

於二零一四年七月三十一日已訂立以對沖預計未來貿易現金流量的合約。

(金額以千歐元為單位)	期權	遠期出售合約(*)	遠期 購買合約(*)	二零一四年 七月三十一日 (未經審核)
貨幣				
美元	67,270	10,464	-	77,734
港元	31,344	43,004	(974)	73,374
日圓	38,428	33,779	-	72,207
英鎊	56,105	49,651	-	105,756
韓圓	-	61,921	-	61,921
人民幣	30,259	15,792	-	46,051
瑞士法郎	-	12,310	-	12,310
其他	479	51,454	(40)	51,893
總計	223,885	278,375	(1,014)	501,246

(*) 正數代表遠期出售貨幣，負數代表遠期購買貨幣。

於二零一四年七月三十一日已訂立以對沖預計未來財務現金流量的合約。

(金額以千歐元為單位)	期權	遠期出售合約(*)	遠期 購買合約(*)	二零一四年 七月三十一日 (未經審核)
貨幣				
英鎊	-	8,829	-	8,829
美元	-	48,883	-	48,883
日圓	-	9,008	-	9,008
瑞士法郎	-	53,689	-	53,689
其他	-	23,453	-	23,453
總計	-	143,862	-	143,862

於二零一四年七月三十一日已訂立的合約將於12個月內到期。這不包括於二零一五年七月三十一日後到期的遠期合約出售及期權，其名義金額等於53.1百萬歐元。

於二零一四年一月三十一日已訂立以對沖預計未來貿易現金流量的合約。

(金額以千歐元為單位)	期權	遠期出售合約 (*)	遠期 購買合約 (*)	二零一四年 一月三十一日 (經審核)
貨幣				
美元	115,789	37,733	(51,050)	102,472
港元	59,541	111,938	-	171,479
日圓	40,976	43,799	(18,099)	66,676
英鎊	58,903	36,282	-	95,185
韓圓	-	60,346	-	60,346
人民幣	39,672	9,533	-	49,205
其他	4,167	84,642	(4,920)	83,889
總計	319,048	384,273	(74,069)	629,252

(*) 正數代表遠期出售貨幣，負數代表遠期購買貨幣。

於二零一四年一月三十一日已訂立以對沖預計未來財務現金流量的合約。

(金額以千歐元為單位)	期權	遠期出售合約	遠期 購買合約	二零一四年 一月三十一日 (經審核)
貨幣				
英鎊	-	79,138	-	79,138
美元	-	48,387	-	48,387
日圓	-	29,248	-	29,248
其他	-	15,989	-	15,989
總計	-	172,762	-	172,762

於二零一四年一月三十一日已訂立的所有合約均於六個月期間內到期。這不包括於二零一四年七月三十一日後到期的遠期出售合約及期權，其總名義金額為184.6百萬歐元。

所有於呈報日期已訂立的合約均是與大型金融機構訂立，本集團預期該等機構不會出現任何違約情況。

利率交易

本集團訂立利率掉期協議(「利率掉期」)，以對沖於報告日期尚未償還的銀行貸款的利率波動風險。於二零一四年七月三十一日及二零一四年一月三十一日已訂立的利率掉期協議的主要條款概要如下：

合約	對沖工具				於二零一四年七月三十一日 (未經審核)	對沖項目			
	貨幣	名義金額	利率	到期日		貨幣	已對沖貸款 - 貸款機構	金額	到期日
					公平值 千歐元				
利率掉期	千歐元	1,200	2.210%	二零一五年七月一日	(17)	千歐元	MPS	1,200	二零一五年七月
利率掉期	千歐元	55,000	1.457%	二零三零年五月二十三日	(83)	千歐元	Intesa-Sanpaolo	55,000	二零三零年五月
利率掉期	千英鎊	60,000	2.778%	二零二九年一月三十一日	(842)	千英鎊	Unicredit	60,000	二零二九年一月
利率掉期	千日圓	1,500,000	1.875%	二零一七年三月三十一日	(178)	千日圓	Mizuho	1,500,000	二零一七年三月

合約	對沖工具				於二零一四年一月三十一日 (經審核)	對沖項目			
	貨幣	名義金額	利率	到期日		貨幣	已對沖貸款 - 貸款機構	金額	到期日
					公平值 千歐元				
利率掉期	千歐元	1,800	2.210%	二零一五年七月一日	(33)	千歐元	MPS	1,800	二零一五年七月
利率掉期	千歐元	3,750	1.545%	二零一四年六月二日	(23)	千歐元	Intesa-Sanpaolo	3,750	二零一四年六月
利率掉期	千英鎊	60,000	2.778%	二零二九年一月三十一日	(198)	千英鎊	Unicredit	60,000	二零二九年一月
利率掉期	千日圓	1,750,000	1.875%	二零一七年三月三十一日	(194)	千日圓	Mizuho	1,750,000	二零一七年三月

利率掉期協議將一系列貸款(即上表中的對沖項目)所採用的可變動利率轉換為固定利率。該等協議乃與大型金融機構所進行的安排，本集團預期該等機構不會違約。

自二零一三年二月一日以來計入本集團未撇除稅務影響前股東權益的現金流量對沖儲備的變動可分析如下：

(金額以千歐元為單位)	
於二零一三年一月三十一日期初結餘(經審核)	27,904
換算儲備的變動	5
於權益確認的公平值變動	9,148
扣除自收益表的公平值變動	(31,902)
於二零一四年一月三十一日期末結餘(經審核)	5,155
換算儲備的變動	(2)
於權益確認的公平值變動	(6,858)
扣除自收益表的公平值變動	(2,420)
於二零一四年七月三十一日期末結餘(未經審核)	(4,125)

扣除自收益表的儲備變動視乎相關性質於利息及其他財務收入／(開支)淨額項下入賬或於營運收入入賬。

10. 應收母公司及其他關聯方款項及已付預付款 – 即期及非即期

應收母公司及其他關聯方款項及已付預付款的詳情如下：

(金額以千歐元為單位)	二零一四年 七月三十一日 (未經審核)	二零一四年 一月三十一日 (經審核)
財務應收款項 – 其他關聯方	11	2,008
其他應收款項 – PRADA Holding bv	185	356
其他應收款項 – PRADA Holding bv 控制的其他公司	21	36
其他應收款項 – 其他關聯方	2,348	2,159
已付預付款 – 其他關聯方	1,255	1,434
應收母公司及其他關聯方款項及預付母公司及 其他關聯方款項 – 非即期	3,820	5,993

於二零一四年一月三十一日報告的應收其他關聯方的財務款項乃應收Luna Rossa Challenge 2013 srl，並於二零一四年上半年財務期間悉數收回。應收母公司及其他關聯方款項以及母公司及其他關聯方預付款的詳情載於附註36。

(金額以千歐元為單位)	二零一四年 七月三十一日 (未經審核)	二零一四年 一月三十一日 (經審核)
應計租金收入 – 長期	2,905	1,487
遞延贊助開支	8,729	—
應收母公司及其他關聯方款項及預付母公司及 其他關聯方款項 – 非即期	11,634	1,487

應計租金收入 – 長期乃就 Fratelli Prada spa 及 Progetto Prada Arte Srl 應用「國際會計準則第17號租賃」而確認，該準則要求租金收入按固定基準確認。遞延贊助開支與按照於二零一四年二月二十七日簽署的協議而贊助Luna Rossa帆船隊參加第三十五屆美洲杯比賽有關。有關關聯方交易的進一步詳情，請參閱附註36。

11. 其他流動資產

其他流動資產的詳情如下：

(金額以千歐元為單位)	二零一四年 七月三十一日 (未經審核)	二零一四年 一月三十一日 (經審核)
增值稅	39,924	39,250
所得稅及其他應收稅項	39,880	14,062
其他資產	17,205	13,470
預付款及應計收入	48,768	42,375
按金	5,227	5,740
總計	151,004	114,897

其他資產

其他資產的詳情如下：

(金額以千歐元為單位)	二零一四年 七月三十一日 (未經審核)	二零一四年 一月三十一日 (經審核)
特許協議下的廣告費	6,696	1,293
向供應商墊款	1,919	3,184
零售投資獎勵	4,237	3,645
向僱員墊款	691	695
其他應收款項	3,662	4,653
總計	17,205	13,470

預付款及應計收入

預付款及應計收入的詳情如下：

(金額以千歐元為單位)	二零一四年 七月三十一日 (未經審核)	二零一四年 一月三十一日 (經審核)
租金支出	20,148	15,875
保險	3,033	1,931
設計成本	11,254	13,997
時裝展及廣告宣傳	5,751	2,585
貸款的攤銷成本	759	973
其他	7,823	7,014
總計	48,768	42,375

設計成本主要包括於二零一四年七月三十一日後產生收益的產品系列概念構思及實現的成本。

12. 物業、廠房及設備

物業、廠房及設備於截至二零一四年七月三十一日止期間及上一年度的歷史成本變動如下：

(金額以千歐元為單位)	土地及樓宇	生產廠房及機器	租賃裝修	傢俬及裝置	其他有形資產	在建資產	歷史成本總額
於二零一三年一月三十一日結餘(經審核)	252,917	112,098	762,837	250,581	93,832	105,505	1,577,770
綜合範圍變動	-	-	-	-	-	-	-
添置	175,197	10,710	215,784	70,427	32,179	55,499	559,796
出售	(15)	(789)	(1,060)	(789)	(857)	(130)	(3,640)
匯兌差額	4,574	346	(21,741)	(4,419)	(649)	(1,759)	(23,648)
其他變動	7,884	48	25,951	8,384	6,071	(49,113)	(775)
減值	-	(18)	(31,370)	(9,072)	(1,086)	(644)	(42,190)
於二零一四年一月三十一日結餘(經審核)	440,557	122,395	950,401	315,112	129,490	109,358	2,067,313
綜合範圍變動	-	185	-	100	101	-	386
添置	67,071	3,940	55,855	25,258	3,088	73,289	228,501
出售	(21)	(256)	(145)	(868)	(243)	(1,305)	(2,838)
匯兌差額	7,055	305	7,866	3,867	399	514	20,006
其他變動	595	121	20,400	4,937	77	(27,137)	(1,007)
減值	-	-	(5,173)	(1,606)	(19)	(111)	(6,909)
於二零一四年七月三十一日結餘(未經審核)	515,257	126,690	1,029,204	346,800	132,893	154,608	2,305,452

物業、廠房及設備於截至二零一四年七月三十一日止期間及上一年度的累計折舊變動如下：

(金額以千歐元為單位)	土地及樓宇	生產廠房及機器	租賃裝修	傢俬及裝置	其他有形資產	累計折舊總額
於二零一三年一月三十一日結餘(經審核)	41,337	94,650	389,794	140,271	54,419	720,471
綜合範圍變動	-	-	-	-	-	-
折舊	7,931	7,926	112,932	31,900	8,064	168,753
出售	(10)	(754)	(977)	(231)	(775)	(2,747)
匯兌差額	100	312	(8,623)	(2,535)	(409)	(11,155)
其他變動	522	-	(846)	(41)	(6)	(371)
減值	-	(18)	(29,106)	(7,680)	(1,026)	(37,830)
於二零一四年一月三十一日結餘(經審核)	49,880	102,116	463,174	161,684	60,267	837,121
綜合範圍變動	-	142	-	81	78	301
折舊	4,463	4,157	69,279	18,301	4,721	100,921
出售	(2)	(238)	(70)	(694)	(200)	(1,204)
匯兌差額	109	276	5,617	2,107	272	8,381
其他變動	-	(3)	(655)	(280)	(43)	(981)
減值	-	-	(4,324)	(1,309)	(6)	(5,639)
於二零一四年七月三十一日結餘(未經審核)	54,450	106,450	533,021	179,890	65,089	938,900

物業、廠房及設備於截至二零一四年七月三十一日止期間及上一年度的賬面淨值變動如下：

(金額以千歐元為單位)	土地及樓宇	生產廠房及機器	租賃裝修	傢俬及裝置	其他有形資產	在建資產	賬面淨值總額
於二零一三年一月三十一日結餘(經審核)	211,580	17,448	373,043	110,310	39,413	105,505	857,299
綜合範圍變動	-	-	-	-	-	-	-
添置	175,197	10,710	215,784	70,427	32,179	55,499	559,796
折舊	(7,931)	(7,926)	(112,932)	(31,900)	(8,064)	-	(168,753)
出售	(5)	(35)	(83)	(558)	(82)	(130)	(893)
匯兌差額	4,474	34	(13,118)	(1,884)	(240)	(1,759)	(12,493)
其他變動	7,362	48	26,797	8,425	6,077	(49,113)	(404)
減值	-	-	(2,264)	(1,392)	(60)	(644)	(4,360)
於二零一四年一月三十一日結餘(經審核)	390,677	20,279	487,227	153,428	69,223	109,358	1,230,192
綜合範圍變動	-	42	-	19	24	-	85
添置	67,071	3,940	55,855	25,258	3,088	73,289	228,501
折舊	(4,463)	(4,156)	(69,280)	(18,301)	(4,721)	-	(100,921)
出售	(19)	(18)	(75)	(174)	(43)	(1,305)	(1,634)
匯兌差額	6,946	29	2,249	1,760	127	514	11,625
其他變動	595	124	21,056	5,217	119	(27,137)	(26)
減值	-	-	(849)	(297)	(13)	(111)	(1,270)
於二零一四年七月三十一日結餘(未經審核)	460,807	20,240	496,183	166,910	67,804	154,608	1,366,552

土地及樓宇添置(67百萬歐元)幾乎全部來自收購位於米蘭的樓宇，本集團已將該樓宇用作公司總部。

生產廠房及機器增加主要與購買生產過程所用設備有關。

租賃裝修、傢俬及裝置及在建資產增加主要歸因於本集團的零售網絡擴張及裝修策略。

截至二零一四年七月三十一日止六個月，零售渠道的資本開支總額為數約174百萬歐元。該款項包括111百萬歐元投資於開設新店(108百萬歐元投資於本期間開設的店舖，3百萬歐元則投資於即將開設的店舖)，63百萬歐元投資於裝修及搬遷現有店舖。

於截至二零一四年七月三十一日止六個月錄得的減值調整與搬遷及續訂零售項目涉及的資產有關。

於二零一四年七月三十一日，本集團於香港並無擁有任何土地。由本集團擁有的所有香港以外土地為永久業權。

13. 無形資產

無形資產於截至二零一四年七月三十一日止期間及上一年度的歷史成本變動如下：

(金額以千歐元為單位)	商標	商譽	獲取店舖租約	軟件	開發成本及其他無形資產	在建資產	歷史成本總額
於二零一三年一月三十一日結餘(經審核)	390,889	533,291	155,445	68,320	45,580	8,230	1,201,755
綜合範圍變動	-	-	-	-	-	-	-
添置	616	-	21,816	3,927	20,129	4,943	51,431
出售	-	-	(380)	-	-	(14)	(394)
匯兌差額	3,301	1,179	(133)	(58)	-	(113)	4,176
其他變動	(121)	-	4,400	2,622	288	(7,386)	(197)
減值	-	-	(693)	(566)	(1,113)	(317)	(2,689)
於二零一四年一月三十一日結餘(經審核)	394,685	534,470	180,455	74,245	64,884	5,343	1,254,082
綜合範圍變動	-	7,983	21,331	2	1	-	29,317
添置	92	-	11,442	494	133	19,552	31,713
出售	-	-	-	(9)	-	(1)	(10)
匯兌差額	2,859	1,020	682	141	-	30	4,732
其他變動	-	-	3,767	332	-	(4,536)	(437)
減值	-	-	-	-	-	(41)	(41)
於二零一四年七月三十一日結餘(未經審核)	397,636	543,473	217,677	75,205	65,018	20,347	1,319,356

無形資產於截至二零一四年七月三十一日止期間及上一年度的累計攤銷變動如下：

(金額以千歐元為單位)	商標	商譽	獲取店舖租約	軟件	開發成本及其他無形資產	累計攤銷總額
於二零一三年一月三十一日結餘(經審核)	99,784	29,304	89,682	60,332	43,903	323,005
綜合範圍變動	-	-	-	-	-	-
添置	11,060	-	12,614	3,505	2,925	30,104
出售	-	-	(291)	-	-	(291)
匯兌差額	1,031	793	40	(15)	-	1,849
其他變動	(103)	-	110	(28)	103	82
減值	-	-	(694)	(186)	(1,076)	(1,956)
於二零一四年一月三十一日結餘(經審核)	111,772	30,097	101,461	63,608	45,855	352,793
綜合範圍變動	-	-	-	-	-	-
添置	5,552	-	8,710	1,808	1,376	17,446
出售	-	-	-	(5)	-	(5)
匯兌差額	940	686	251	115	-	1,992
其他變動	-	-	55	(1)	1	55
減值	-	-	-	-	-	-
於二零一四年七月三十一日結餘(未經審核)	118,264	30,783	110,477	65,525	47,232	372,281

無形資產於截至二零一四年七月三十一日止期間及上一年度的賬面淨值變動如下：

(金額以千歐元為單位)	商標	商譽	獲取店舖租約	軟件	開發成本及其他無形資產	在建資產	賬面淨值總額
於二零一三年一月三十一日結餘(經審核)	291,105	503,987	65,763	7,988	1,677	8,230	878,750
綜合範圍變動	-	-	-	-	-	-	-
添置	616	-	21,816	3,927	20,129	4,943	51,431
攤銷	(11,060)	-	(12,614)	(3,505)	(2,925)	-	(30,104)
出售	-	-	(89)	-	-	(14)	(103)
匯兌差額	2,270	386	(173)	(43)	-	(113)	2,327
其他變動	(18)	-	4,290	2,650	185	(7,386)	(279)
減值	-	-	1	(380)	(37)	(317)	(733)
於二零一四年一月三十一日結餘(經審核)	282,913	504,373	78,994	10,637	19,029	5,343	901,289
綜合範圍變動	-	7,983	21,331	2	1	-	29,317
添置	92	-	11,443	494	133	19,551	31,713
攤銷	(5,552)	-	(8,710)	(1,807)	(1,377)	-	(17,446)
出售	-	-	-	(5)	-	-	(5)
匯兌差額	1,919	334	430	26	-	31	2,740
其他變動	-	-	3,712	332	-	(4,537)	(493)
減值	-	-	-	-	-	(40)	(40)
於二零一四年七月三十一日結餘(未經審核)	279,372	512,690	107,200	9,679	17,786	20,348	947,075

商標於二零一四年七月三十一日及二零一四年一月三十一日的賬面淨值明細如下。

(金額以千歐元為單位)	二零一四年七月三十一日(未經審核)	二零一四年一月三十一日(經審核)
Miu Miu	162,621	165,386
Church's	101,422	101,480
Luna Rossa	4,659	5,150
Car Shoe	5,337	5,437
Prada	4,068	4,148
其他	1,265	1,313
總計	279,372	282,914

截至二零一四年七月三十一日止六個月本集團並無就商標錄得減值虧損。其他包括商標註冊開支。

店舖租購成本(頂手費)包括參考本集團在全球最優越零售位置就零售物業而訂立、接收或續期租賃協議所產生成本確認的無形資產。期內錄得的成本增加與在歐洲簽訂的租賃協議有關。

截至二零一四年七月三十一日止六個月，物業、廠房及設備以及無形資產的資本開支總額為數289.6百萬歐元，分配如下：

(金額以千歐元為單位)	二零一四年 七月三十一日 (未經審核)	二零一四年 一月三十一日 (經審核)
零售	173,895	521,545
生產及物流	31,880	33,482
企業	83,841	56,200
總計	289,616	611,227

減值測試

根據「國際會計準則第36號資產減值」規定，具有不確定使用年期的商譽不作攤銷，取而代之會每年進行至少一次減值測試。於二零一四年七月三十一日，商譽為數512.7百萬歐元。按現金產生單位(現金產生單位)劃分的商譽明細如下：

(金額以千歐元為單位)	二零一四年 七月三十一日 (未經審核)	二零一四年 一月三十一日 (經審核)
意大利批發	78,355	78,355
亞太區及日本零售	311,936	311,936
意大利零售	25,850	25,850
德國及奧地利零售	5,064	5,064
英國零售	9,300	9,300
西班牙零售	1,400	1,400
法國及蒙地卡羅零售	11,700	11,700
北美零售及批發	48,000	48,000
生產分部	3,492	3,492
Church's	9,610	9,276
Marchesi Angelo srl的暫時商譽	7,983	-
總計	512,690	504,373

回顧期間內並無出現任何證據顯示出有減值跡象。儘管如此，由於使用價值乃基於估計計量，故本集團無法保證商譽或其他無形資產的價值不會於日後減值。

14. 投資

(金額以千歐元為單位)	二零一四年 七月三十一日 (未經審核)	二零一四年 一月三十一日 (經審核)
於相關業務的投資	1,738	1,738
可供出售投資	25,476	19,434
其他投資	14	14
總計	27,228	21,186

於相關業務的投資與按權益法計量的非上市意大利公司Pac srl(處於清盤中)49%權益有關。

可供出售投資與收購時代集團控股有限公司(於香港聯交所上市的公司，在亞洲市場經營配飾及其他產品生產業務)股本的4.88%股權有關。根據「國際會計準則第39號

金融工具：確認及計量」，該投資初步按成本確認而其後按公平值重列，以符合於二零一四年七月三十一日在香港聯交所的正式股價報價(按「國際財務報告準則第7號金融工具：披露」公平值層級的一級)。較二零一四年一月三十一日的公平值變動正6.0百萬歐元，於特定權益儲備內確認(扣除稅務影響)。截至二零一四年七月三十一日止六個月，本集團自時代集團控股有限公司收取4.9百萬港元(0.5百萬歐元)的股息淨額。

15. 其他非流動資產

其他非流動資產詳情如下：

(金額以千歐元為單位)	二零一四年 七月三十一日 (未經審核)	二零一四年 一月三十一日 (經審核)
保證金	57,691	57,158
遞延租金收入	6,868	6,923
其他應收款項	9,649	5,786
總計	74,208	69,867

保證金按性質及到期日分析如下：

(金額以千歐元為單位)	二零一四年 七月三十一日 (未經審核)	二零一四年 一月三十一日 (經審核)
性質：		
店舖	54,449	54,140
辦公室	1,999	2,080
倉庫	184	163
其他	1,059	775
總計	57,691	57,158

(金額以千歐元為單位)	二零一四年 七月三十一日 (未經審核)
到期日：	
二零一六年七月三十一日前	13,633
二零一七年七月三十一日前	2,101
二零一八年七月三十一日前	7,433
二零一九年七月三十一日前	7,146
二零二零年七月三十一日後	27,378
總計	57,691

16. 短期財務應付款項及銀行透支

(金額以千歐元為單位)	二零一四年 七月三十一日 (未經審核)	二零一四年 一月三十一日 (經審核)
銀行透支及商業信貸額度	14,567	114
短期銀行貸款	191,957	21,845
長期貸款的即期部分	36,090	40,416
貸款遞延成本	(553)	(466)
總計	242,061	61,909

於二零一四年七月三十一日，短期銀行貸款增加主要由於PRADA spa與一組外國銀行所簽署的循環信貸額度下降至170百萬歐元。到期日為二零一六年五月。未償還短期銀行貸款的餘下部分與使用PRADA Japan短期承諾額度有關。此循環信貸額度須受根據PRADA spa綜合財務報表計算的若干契諾規限，而於二零一四年七月三十一日已全面遵守該等契諾。

於二零一四年七月三十一日，長期貸款的即期部分主要包括在意大利、中國及日本安排的貸款。

長期貸款的即期部分包括PRADA spa與Banca Monte dei Paschi di Siena於二零零八年簽署的一項貸款。於二零一四年七月三十一日，有關未償還金額1.2百萬歐元以塔斯卡尼的一棟樓宇(作辦公室及研發工場用)的按揭作為擔保。

長期貸款的即期部分亦包括PRADA spa與Cassa di Risparmio Parma e Piacenza於二零零八年簽署的一項貸款，且其即期部分於二零一四年七月三十一日為5.2百萬歐元。此項貸款以塔斯卡尼的一棟樓宇(本集團的皮具產品部門物流工作集中在此)的按揭作為擔保。

按貨幣劃分的短期銀行貸款及長期借款的即期部分的分析如下：

(金額以千歐元為單位)	二零一四年 七月三十一日 (未經審核)	二零一四年 一月三十一日 (經審核)
歐元	176,781	14,484
日圓	32,633	30,375
人民幣	13,229	13,391
其他貨幣	5,404	4,011
總計	228,047	62,261

本集團的貸款一般按可變動利率計息並透過訂立對沖協議管理利率波動風險，詳見附註9。

經考慮於報告日期的已有對沖，中／長期貸款即期部分約16%為固定利率貸款(於二零一四年一月三十一日為23%)，餘下84%為可變動利率貸款(於二零一四年一月三十一日為77%)。

銀行借款於扣除安排貸款所產生的攤銷成本(短期貸款為0.6百萬歐元，而中／長期則為1.7百萬歐元)後列賬。

於二零一四年七月三十一日，本集團未動用且可動用的信貸額度共計285.9百萬歐元(於二零一四年一月三十一日為454.3百萬歐元)。

17. 應付母公司及關聯方款項—即期及非即期

應付母公司及其他關聯方款項的即期部分包括以下各項：

(金額以千歐元為單位)	二零一四年 七月三十一日 (未經審核)	二零一四年 一月三十一日 (經審核)
其他應付款項— PRADA Holding bv 及 PRADA Holding bv 控制的其他公司	119	136
財務應付款項—其他關聯方	3,498	4,130
其他應付款項—其他關聯方	1,080	628
應付母公司及其他關聯方款項—即期	4,697	4,894

於二零一四年七月三十一日，應付其他關聯方的財務款項共計3.5百萬歐元，包括 PRADA Middle East fzco 的非控制股東 Al Tayer 根據其於上述公司的權益提供的免息貸款。期內已償還部分貸款。應付母公司及其他關聯方款項的詳情載於附註 36。

應付母公司及其他關聯方款項的非即期部份的詳情可載列如下：

(金額以千歐元為單位)	二零一四年 七月三十一日 (未經審核)	二零一四年 一月三十一日 (經審核)
其他應付款項—其他關聯公司	13,315	13,247
應付母公司及其他關聯方款項—非即期	13,315	13,247

其他應付關聯公司款項包括與取得意大利塔斯卡尼房地產物業十年期使用權後及就該物業的租賃協議所涉業務的金額有關；該物業目前由本集團用作其部分零售網絡。於二零一四年七月三十一日錄得的應付款項指於二零一五年七月三十一日後應付進一步付款的現值。應付母公司及其他關聯方款項—非即期的詳情載於附註 36。

18. 應付貿易賬款

(金額以千歐元為單位)	二零一四年 七月三十一日 (未經審核)	二零一四年 一月三十一日 (經審核)
應付貿易賬款—第三方	392,061	337,807
應付貿易賬款—關聯方	10,612	10,727
總計	402,673	348,534

應付貿易賬款增加為本年度此部份特有，與本集團採用的持續策略涉及的行業流程絕對相關，以補充存貨更好地開展零售活動。

下表載列按到期日劃分的應付款項總額的概要：

(金額以千歐元為單位)	二零一四年 七月三十一日 (未經審核)	即期	逾期天數				
			1 ≤ 30	31 ≤ 60	61 ≤ 90	91 < 120	≥ 120
應付貿易賬款	402,673	365,743	18,170	7,681	2,359	591	8,129
總計	402,673	365,743	18,170	7,681	2,359	591	8,129

(金額以千歐元為單位)	二零一四年 一月三十一日 (經審核)	即期	逾期天數				
			1 ≤ 30	31 ≤ 60	61 ≤ 90	91 < 120	≥ 120
應付貿易賬款	348,534	314,375	17,261	8,524	2,099	1,086	5,189
總計	348,534	314,375	17,261	8,524	2,099	1,086	5,189

19. 流動稅項負債

應付稅項詳情如下：

(金額以千歐元為單位)	二零一四年 七月三十一日 (未經審核)	二零一四年 一月三十一日 (經審核)
即期所得稅	89,107	101,018
增值稅及其他稅項	30,427	31,127
總計	119,534	132,145

於二零一四年七月三十一日，扣除應收即期所得稅後的應付即期所得稅總計為49.2百萬歐元(於二零一四年一月三十一日為87百萬歐元)。

20. 融資租賃承擔

於二零一四年七月三十一日，融資租賃承擔包括短期應付款項437,000歐元(於二零一四年一月三十一日為524,000歐元)及長期應付款項7,000歐元(於二零一四年一月三十一日為19,000歐元)。該等款項主要與租賃意大利的物業有關。進一步資料載於附註37。本集團的融資租賃承擔由租賃資產作抵押。

21. 其他流動負債

其他流動負債詳情如下：

(金額以千歐元為單位)	二零一四年 七月三十一日 (未經審核)	二零一四年 一月三十一日 (經審核)
資本開支應付款項	119,076	70,848
應計開支及遞延收入	13,078	10,842
其他應付款項	71,610	72,976
總計	203,764	154,666

資本開支應付款項增加主要由於有關於二零一四年六月在米蘭購買公司總部房地產的未償應付款項55百萬歐元所致。

其他應付款項詳情如下：

(金額以千歐元為單位)	二零一四年 七月三十一日 (未經審核)	二零一四年 一月三十一日 (經審核)
僱員及其他人員短期福利	54,803	57,817
客戶墊款	6,267	5,298
客戶退貨	8,878	8,300
其他	1,662	1,561
總計	71,610	72,976

22. 長期銀行借款及債券

長期財務應付款項分析如下：

(金額以千歐元為單位)	二零一四年 七月三十一日 (未經審核)	二零一四年 一月三十一日 (經審核)
長期銀行借款	137,694	79,805
債券	130,000	130,000
貸款遞延成本	(1,729)	(1,855)
總計	265,965	207,950

因附屬公司 Kenon Limited 與 Unicredit Bank AG 倫敦分行簽署一筆 60 百萬英鎊的新貸款融資協議，長期銀行借款大幅增加(於二零一四年七月三十一日為 74.9 百萬歐元)。此項融資貸款以倫敦 Old Bond street 的久負盛名的樓宇(為歐洲最重要的 Prada 店舖之一的所在地)的按揭作抵押。該貸款須自二零一五年四月起按季度分期等額還款。該貸款將於二零二九年一月三十一日到期。

本集團借款一般按可變動利率計息並透過訂立對沖協議管理利率波動風險，見附註 9。

於報告日期，長期貸款約 79% 為定息貸款(於二零一四年一月三十一日為 67%)，可變動利率貸款佔其餘 21%(於二零一四年一月三十一日為 33%)。

於二零一四年七月三十一日的長期借款詳情如下：

借款人	金額 以千歐元 為單位	貸款貨幣	貸款人	到期日	利率 (1)
PRADA spa	130,000	歐元	Bond	二零一八年八月	2.750%
PRADA spa	2,610	歐元	Cariparma	二零一五年八月	1.337%
PRADA Middle East FZCO	5,780	美元	ENBD	二零一六年九月	3.735%
PRADA Japan Co. Ltd	7,264	日圓	Mizhuo Bank	二零一七年三月	1.875%
PRADA Japan Co. Ltd	4,359	日圓	Sumitomo Mitsui Trust	二零一六年八月	0.686%
PRADA Japan Co. Ltd	10,461	日圓	銀團貸款	二零一八年七月	1.100%
PRADA Japan Co. Ltd	23,973	日圓	銀團貸款	二零一八年一月	1.100%
普拉達時裝商業(上海)有限公司	4,539	人民幣	Mizuho Bank	二零一五年十一月	6.150%
Kenon Ltd	74,924	英鎊	Unicredit	二零二九年一月	4.477%
Church and co. ltd	3,784	英鎊	滙豐銀行	二零一八年五月	2.020%
總計	267,694				

(1) 利率包括利率風險對沖工具的影響

於二零一四年一月三十一日的長期借款詳情如下：

借 款 人	金 額		貸 款 人	到 期 日	利 率 (1)
	以千歐元 為單位	貸 款 貨 幣			
PRADA spa	130,000	歐 元	Bonds	二零一八年八月	2.750%
PRADA spa	600	歐 元	Monte dei Paschi di Siena	二零一五年七月	3.310%
PRADA spa	5,202	歐 元	Cariparma	二零一五年八月	1.290%
PRADA Middle East FZCO	9,254	美 元	ENBD	二零一六年九月	3.811%
PRADA Japan Co. Ltd	9,049	日 圓	Mizhuo Bank	二零一七年三月	1.875%
PRADA Japan Co. Ltd	5,068	日 圓	Sumitomo Mitsui Trust	二零一六年八月	0.708%
PRADA Japan Co. Ltd	12,162	日 圓	銀團貸款	二零一八年七月	1.117%
PRADA Japan Co. Ltd	26,063	日 圓	銀團貸款	二零一八年一月	1.117%
普拉達時裝商業(上海)有限公司	9,155	人 民 幣	Mizuho Bank	二零一五年十一月	6.150%
普拉達時裝商業(上海)有限公司	2,034	人 民 幣	Intesa SanPaolo	二零一五年六月	6.027%
Church and co. ltd	1,218	英 鎊	滙豐銀行	二零一八年五月	2.020%
總計	209,805				

(1) 利率包括任何利率風險對沖工具的影響

於二零一四年六月二十三日，PRADA spa與Intesa Sanpaolo簽署一份長期貸款，以米蘭的一棟樓宇(公司辦公室)的法定按揭作為擔保，總數為55百萬歐元，將於二零一五年五月提取。該筆貸款將於二零三零年五月到期，須於二零一五年十一月開始分30期等額償還。

Sumitomo Mitsui Trust Bank貸款須符合基於PRADA Japan co ltd法定財務報表而定的若干契諾。於二零一四年七月三十一日，該等契諾獲全面遵守。

於愛爾蘭證券交易所上市的債券按固定利率計息。債券於二零一四年七月三十一日的公平值為137百萬歐元，而其賬面值相等於130百萬歐元。

所有銀行借款按抵押情況分析如下：

(金額以千歐元為單位)	二零一四年 七月三十一日 (未經審核)	二零一四年 一月三十一日 (經審核)
有抵押	84,659	12,137
無抵押	425,649	260,043
總計	510,308	272,180

除PRADA spa外，於本期間結束時，本集團成員公司均無發行任何債務證券。

23. 長期僱員福利

(金額以千歐元為單位)	二零一四年 七月三十一日 (未經審核)	二零一四年 一月三十一日 (經審核)
離職後福利	42,238	39,568
其他長期僱員福利	26,522	23,711
長期福利負債總額	68,760	63,279

離職後福利

於二零一四年七月三十一日，離職後福利負債合共為42.2百萬歐元(於二零一四年一月三十一日為39.6百萬歐元)，均合資格納入界定福利計劃。

該結餘款項包括計入意大利公司財務報表的25.4百萬歐元負債及非意大利公司錄得的16.8百萬歐元負債。該等離職後福利意大利負債與「*Trattamento di Fine Rapporto*」(以下稱「TFR」，即僱員離職補償，須由意大利企業支付，與工作時長及所收取酬金有關的遞延僱員福利)有關。所呈報的負債的公平值乃按於報告日期根據意大利法律應計直至僱傭關係終止的未來日期推算利益釐定，並經採用精算「推算單位成本法」於報告日期貼現。

下表列示截至二零一四年七月三十一日止六個月離職後福利負債變動。

	意大利界定 福利計劃 (TFR)	海外(包括 日本及英國) 界定 福利計劃	其他長期 僱員福利	總計
於二零一四年一月三十一日結餘(經審核)	23,892	15,676	23,711	63,279
收購	236	-	-	236
本期服務成本	82	1,042	2,864	3,988
利息開支(收益)	38	-	62	100
精算(收益)/虧損	2,033	-	129	2,162
已付利益	(840)	-	(365)	(1,205)
匯兌差額	-	79	121	200
於二零一四年七月三十一日結餘 (未經審核)	25,441	16,797	26,522	68,760

本期服務成本及利息成本/(收益)透過收益表確認。僅對於其他長期僱員福利而言，精算差額亦透過收益表確認。TFR負債乃根據Federica Zappari(*Ordine Nazionale degli Attuari*意大利國家註冊精算師(1134號))進行的獨立估值釐定。計算的技術部分根據資料的過往分析釐定。就人口假設而言，多項變量如可能死亡、提早退休及辭職、解僱、僱傭合約到期、離職補償的預付款及補充退休金計劃均已考慮在內。

按照有關精算報告結果，有關在英國營運的本集團成員公司(向其僱員提供退休金服務)的退休金計劃的盈餘於二零一四年一月三十一日為零。有關評估結果於二零一四年七月三十一日未獲更新，原因為董事認為，截至二零一四年七月三十一日止六個月並無產生任何重大公平值變動。

其他長期僱員福利

其他長期僱員福利合資格屬國際會計準則第19號「其他長期僱員福利」類別，與以集團僱員為受益人確認的長期留任及績效計劃有關。於二零一四年七月三十一日，採用推算單位成本法獲得的精算估值為26.5百萬歐元(於二零一四年一月三十一日為23.7百萬歐元)，基於獨立精算師的估值釐定。二零一四年估值增加主要與重估現有計劃有關。於二零一四年七月三十一日的長期福利約10.7百萬歐元以關聯方為受益人確認(於二零一四年一月三十一日為8.3百萬歐元)。

24. 風險及費用撥備

風險及費用撥備的變動概述如下：

(金額以千歐元為單位)	訴訟撥備	稅務爭議撥備	其他撥備	總計
於二零一四年一月三十一日結餘 (經審核)	1,400	22,724	28,536	52,660
匯兌差額	6	1	258	265
重新分類	148	(17)	(148)	(17)
撥回	(101)	-	(510)	(611)
動用	(188)	-	(557)	(745)
增加	-	3,232	1,445	4,677
於二零一四年七月三十一日結餘 (未經審核)	1,265	25,940	29,024	56,229

撥備為董事對最高或然負債的最佳估計。董事認為，按照報告日期彼等所得獲獨立專家發表意見支持的資料，考慮到可能會產生或然負債，所作出的風險及費用撥備總額屬合理水平。

稅務爭議撥備

截至二零一四年七月三十一日止六個月期間產生的稅務爭議撥備增加3.2百萬歐元實質上與管理層認為可能因於報告日期正在進行的稅務檢查的可能結果而產生的位於歐盟的附屬公司的直接稅項的稅項風險有關。

訴訟撥備

於二零一四年七月三十一日訴訟撥備金額為1.3百萬歐元，主要關於與本集團的供應商及前度僱員的糾紛以及有關社會貢獻的政府機構。

風險其他撥備

於二零一四年七月三十一日的「風險其他撥備」為29百萬歐元，乃與依據「國際會計準則第37號撥備、或然負債及或然資產」被定義為嚴苛的租賃協議及根據租賃協議將物業回復至其原始狀況的責任有關。

25. 其他非流動負債

其他非流動負債為108.4百萬歐元(於二零一四年一月三十一日為99.0百萬歐元)，為有關商業租賃成本按直線基準確認的負債。

26. 股東權益 – 本集團

本集團的股東權益如下：

(金額以千歐元為單位)	二零一四年 七月三十一日 (未經審核)	二零一四年 一月三十一日 (經審核)
股本	255,882	255,882
股份溢價儲備	410,047	410,047
其他儲備	1,790,778	1,446,923
精算儲備	(13,381)	(11,452)
公平值儲備	8,639	4,108
現金流量對沖儲備	(3,145)	3,699
換算儲備	(26,745)	(49,438)
期內收入淨額	244,848	627,785
總計	2,666,923	2,687,554

股本

於二零一四年七月三十一日，PRADA spa的股本約80%由PRADA Holding bv持有，其餘股本於香港聯交所主板上市。

股份溢價儲備

股份溢價儲備較二零一四年一月三十一日並無變化。

換算儲備

該儲備的變動與綜合入賬公司的財務報表外幣換算有關。該儲備由二零一四年一月三十一日的負49.4百萬歐元變為負26.7百萬歐元。

其他儲備

於二零一四年七月三十一日，其他儲備為1,790.8百萬歐元。較二零一四年一月三十一日增加343.9百萬歐元，主要由於上一年度分配本集團收入淨額(627.8百萬歐元)，經扣減向PRADA spa股東分派股息(281.5百萬歐元)。

期內淨收入

本集團截至二零一四年七月三十一日止六個月的淨收入為244.8百萬歐元(截至二零一四年一月三十一日止十二個月為627.8百萬歐元)。

意大利資本收益稅

出售本公司股份所實現的資本收益須繳納意大利稅。有關意大利資本收益稅的進一步詳情於本公司網站www.pradagroup.com登載的《稅務小冊子》提供。

27. 股東權益 – 非控制權益

下表列示截至二零一四年七月三十一日及二零一四年一月三十一日止六個月股東權益的非控制權益部分的變動。

(金額以千歐元為單位)	二零一四年 七月三十一日 (未經審核)	二零一四年 一月三十一日 (經審核)
期初結餘	13,986	10,470
匯兌差額	360	93
股息	(6,763)	(6,634)
期內淨收入	6,198	10,020
精算儲備	-	(3)
向附屬公司注資	1,589	40
收購 Marchesi Angelo srl	107	-
期末結餘	15,477	13,986

向附屬公司注資指由本集團於二零一四年七月二日成立的一家新公司(本集團擁有該公司75%)分別向 Pellettieri d' Italia srl 及 Prada Saudi Arabia 注資 0.3 百萬歐元及 1.3 百萬歐元。

截至二零一四年七月三十一日止六個月支付的股息(總計 6.8 百萬歐元)乃由以下附屬公司 TRS New Zeland、TRS Guam、TRS Saipan、TRS Hong Kong、TRS Singapore、TRS Macau、TRS Okinawa 及 Artisan Shoes srl 所分派。

28. 收益淨額

綜合收益淨額主要來自產品銷售，經扣除退貨及折扣後列賬。

(金額以千歐元為單位)	截至二零一四年 七月三十一日 止六個月 (未經審核)	截至二零一三年 七月三十一日 止六個月 (未經審核)
銷售淨額	1,730,900	1,707,584
特許權費	20,415	20,481
總計	1,751,315	1,728,065

按品牌、分銷渠道、地域及產品劃分的收益淨額明細及評論載於財務回顧。

29. 銷售成本

銷售成本分析如下：

(金額以千歐元為單位)	截至二零一四年 七月三十一日 止六個月 (未經審核)	截至二零一三年 七月三十一日 止六個月 (未經審核)
採購原材料及生產成本	476,558	426,385
物流成本、稅項及保險	95,641	90,780
存貨變動	(78,484)	(56,758)
總計	493,715	460,407

絕對值計，銷售成本由截至二零一三年七月三十一日止首六個月的460.4百萬歐元增至493.7百萬歐元。其佔收益淨額的百分比由26.6%增至28.2%，乃由於歐元貨幣較去年同期平均堅挺對本期銷售淨額的負面影響。

30. 營運成本

營運成本分析如下：

(金額以千歐元為單位)	截至 二零一四年 七月三十一日 止六個月 (未經審核)	佔收益淨額 百分比	截至 二零一三年 七月三十一日 止六個月 (未經審核)	佔收益淨額 百分比
產品設計及開發成本	69,686	4.0%	66,405	3.8%
廣告及傳訊成本	76,535	4.4%	82,053	4.7%
銷售成本	639,366	36.5%	563,954	32.6%
一般及行政成本	98,855	5.6%	96,908	5.6%
總計	884,442	50.5%	809,320	46.8%

營運成本達884.4百萬歐元，而佔收益淨額的比率由46.8%增至50.5%。

產品設計及開發成本由截至二零一三年七月三十一日止六個月的66.4百萬歐元增至69.7百萬歐元，主要由於勞動成本上升。

廣告及傳訊成本由截至二零一三年七月三十一日止六個月的82.1百萬歐元減至76.5百萬歐元，而佔收益淨額的百分比由4.7%降至4.4%。這是由於在二零一四年首六個月與Luna Rossa遊艇有關的贊助開支降低，原因為其於二零一三年挑戰第34屆美洲杯帆船賽。

銷售成本於截至二零一四年七月三十一日止六個月合共為639.4百萬歐元，較去年同期的564歐元增加。且其佔收益淨額的比率由32.6%提高至36.5%。該增幅來自加強零售網絡策略後的租金、勞工及折舊開支。

一般及行政成本於二零一四年首六個月達98.9百萬歐元，較上一期間的96.9百萬歐元增加。佔收益淨額的比率保持穩定。

按「國際會計準則第1號財務報表呈列」所要求，下表呈報計入運營成本的折舊、攤銷及減值、勞工成本及租金總額。

(金額以千歐元為單位)	截至二零一四年 七月三十一日 止六個月 (未經審核)	截至二零一三年 七月三十一日 止六個月 (未經審核)
折舊、攤銷及減值	119,677	92,715
勞工成本	314,235	283,219
可變動租金	148,198	297,550
固定租金	125,136	247,814
總計	707,246	921,298

31. 利息及其他財務收入／(開支)淨額

利息及其他財務收入／(開支)淨額分析如下：

(金額以千歐元為單位)	截至 二零一四年 七月三十一日 止六個月 (未經審核)	截至 二零一三年 七月三十一日 止六個月 (未經審核)
借款利息開支	(6,020)	(4,402)
利息開支國際會計準則第19號	(101)	(125)
利息收入	1,713	2,035
匯兌收益／(虧損)－已變現	3,031	(4,148)
匯兌收益／(虧損)－未變現	(6,707)	(6,248)
其他財務收入／(開支)	(1,408)	(2,306)
總計	(9,492)	(15,194)

利息開支減少主要是由於平均債務較低及到期日不同的銀行債務組合項目。於兩個期間，透過投資所增加的流動資金於多種貨幣、多個國家及多家銀行賺取利息收入，符合本集團僅允許低風險投資的企業策略。

32. 已收股息

截至二零一四年七月三十一日止六個月，本集團向時代集團控股有限公司(於香港聯交所上市的公司(香港聯交所代號：1023)，本集團於二零一四年七月三十一日持有其4.88%的權益(與二零一四年一月三十一日相同))收取股息454,800歐元(於二零一三年七月三十一日為284,500歐元)。

33. 所得稅

所得稅分析如下：

(金額以千歐元為單位)	截至 二零一四年 七月三十一日 止六個月 (未經審核)	截至 二零一三年 七月三十一日 止六個月 (未經審核)
即期稅項	123,157	143,557
遞延稅項	(10,082)	(12,948)
所得稅	113,075	130,609

截至二零一四年七月三十一日止六個月的稅項負擔合共為113.1百萬歐元，較去年同期減少17.5百萬歐元，但所佔除稅前業績的百分比則由29.5%升至31.1%。實際稅率風險乃由於綜合應課稅收入淨額的地域分佈不同所致。

遞延稅項資產及遞延稅項負債變動淨額載於下表：

(金額以千歐元為單位)	二零一四年 七月三十一日 (未經審核)	二零一四年 一月三十一日 (經審核)
期初結餘	158,574	120,421
匯兌差額	1,298	(4,763)
於權益內錄得的衍生工具遞延稅項(現金流量對沖)	2,438	6,303
於權益內錄得的離職後福利遞延稅項(精算差額儲備)	104	1,418
其他變動	(4)	110
收益表期內遞延稅項	10,082	35,085
期末結餘	172,492	158,574

下表列示按性質分類的遞延稅項資產及負債：

(金額以千歐元為單位)	二零一四年七月三十一日 (未經審核)		二零一四年一月三十一日 (經審核)	
	遞延稅項資產	遞延稅項負債	遞延稅項資產	遞延稅項負債
存貨	100,990	-	95,240	130
應收款項及其他資產	438	1,583	451	1,582
非流動資產使用年期	48,989	13,155	46,197	13,249
收購產生的遞延稅項	-	21,618	-	22,666
風險撥備/應計開支	40,726	2,248	37,456	2,151
不可扣稅/應課稅開支/收入	5,683	661	6,752	370
稅項虧損結轉	6,579	-	6,945	-
衍生金融工具	1,111	-	81	1,396
長期僱員福利	7,709	451	7,364	151
其他	733	750	759	976
總計	212,958	40,466	201,245	42,671

34. 每股盈利及股息

每股盈利

每股盈利按 PRADA spa 股東應佔淨收入除以已發行普通股的加權平均數計算。

	截至 二零一四年 七月三十一日 止六個月 (未經審核)	截至 二零一三年 七月三十一日 止六個月 (未經審核)
集團淨收入(以歐元計)	244,847,587	308,238,604
已發行普通股加權平均數	2,558,824,000	2,558,824,000
每股盈利(以歐元計)·按股份加權平均數計算	0.096	0.120

每股股息

截至二零一四年七月三十一日止六個月，經二零一四年五月二十二日就批准截至二零一四年一月三十一日止年度的財務報表而舉行的股東大會批准，本公司分派股息281,470,640歐元(或每股11歐分)。支付股息及因對透過香港中央結算及交收系統向本公司實益擁有人派付的全部股息應用意大利普通預扣稅率而產生的相關應付意大利預扣稅(11.3百萬歐元)於二零一四年七月三十一日前完成。

截至二零一四年一月三十一日止年度，經二零一三年五月二十三日就批准截至二零一三年一月三十一日止年度的財務報表而舉行的股東大會批准，本公司分派股息230,294,160歐元(或每股9歐分)。支付股息及因對透過香港中央結算及交收系統向本公司實益擁有人派付的全部股息應用意大利普通預扣稅率而產生的相關應付意大利預扣稅(9.2百萬歐元)於二零一三年七月三十一日前完成。

35. 其他資料

截至二零一四年七月三十一日及二零一三年七月三十一日止六個月期間按職能劃分的平均僱員人數如下：

(僱員人數)	截至二零一四年 七月三十一日 止六個月 (未經審核)	截至二零一三年 七月三十一日 止六個月 (未經審核)
生產	1,987	1,852
產品設計及開發	950	890
廣告及傳訊	115	112
銷售	7,785	6,637
一般及行政服務	987	873
總計	11,824	10,364

僱員薪酬

截至二零一四年七月三十一日及二零一三年七月三十一日止六個月期間按職能劃分的僱員薪酬如下：

(金額以千歐元為單位)	截至二零一四年 七月三十一日 止六個月 (未經審核)	截至二零一三年 七月三十一日 止六個月 (未經審核)
生產	49,158	45,385
產品設計及開發	34,882	30,187
廣告及傳訊	5,940	5,977
銷售	181,036	161,641
一般及行政服務	43,219	40,029
總計	314,235	283,219

截至二零一四年七月三十一日及二零一三年七月三十一日止六個月期間按性質劃分的僱員薪酬如下：

(金額以千歐元為單位)	截至二零一四年 七月三十一日 止六個月 (未經審核)	截至二零一三年 七月三十一日 止六個月 (未經審核)
工資及薪金	238,205	212,662
離職後福利	13,121	13,117
社會保險	52,390	47,244
其他	10,519	10,196
總計	314,235	283,219

母公司 PRADA spa 的可供分派儲備

(金額以千歐元為單位)	於二零一四年 七月三十一日 的金額 (未經審核)	可能用途	可分派金額	過去三年用途摘要	
				彌補虧損	股息分派
股本	255,882				
股份溢價儲備	410,047	A,B,C	410,047		
法定儲備	51,176	B			
其他儲備	182,899	A,B,C	182,899		
保留盈利	354,249	A,B,C	333,733	-	674,706(*)
現金流量對沖儲備	(2,394)				
可分派金額			926,679		

(*) 已分派股息亦包括於截至二零一四年一月三十一日止財務報表中於截至二零一四年七月三十一日止六個月的已付股息。

- A 股本增加
- B 彌補虧損
- C 可分派予股東

根據《意大利民法典》第 2431 條，股份溢價儲備於法定儲備金額達到股本的 20% 時方可全數分派。保留盈利的不可分派部分 20,516 百萬歐元指根據 38/2005 號法令第 7 條項下的受限制儲備。

匯率

綜合於二零一四年七月三十一日、二零一四年一月三十一日及二零一三年七月三十一日以其他貨幣編製的綜合財務狀況報表及收益表所用的貨幣兌歐元匯率載列如下。

貨幣	截至二零一四年 七月三十一日止 六個月的 平均匯率	截至二零一三年 七月三十一日止 六個月的 平均匯率	期末匯率	期初匯率
美元	1.369	1.310	1.338	1.352
加元	1.497	1.342	1.461	1.513
英鎊	0.816	0.856	0.793	0.821
瑞士法郎	1.219	1.231	1.217	1.222
澳元	1.483	1.323	1.440	1.552
韓圓	1,426.771	1,460.408	1,378.500	1,464.230
日圓	139.755	127.466	137.660	138.130
港元	10.618	10.167	10.369	10.497
新加坡元	1.720	1.638	1.668	1.728
泰銖	44.391	39.327	42.959	44.599
新台幣	41.302	39.058	40.114	40.945
俄羅斯盧布	48.158	41.200	47.522	47.748
捷克克朗	27.438	25.762	27.570	27.500
澳門元	10.936	10.472	10.680	10.812
人民幣	8.475	8.091	8.262	8.192
新西蘭元	1.601	1.599	1.576	1.668
馬幣	4.446	4.063	4.277	4.525
土耳其里拉	2.942	2.409	2.855	3.074
巴西雷亞爾	3.113	2.708	3.016	3.283
墨西哥比索	17.909	16.474	17.636	18.161
阿聯酋迪拉姆	5.029	4.813	4.914	4.964
烏克蘭赫里納	14.895	10.476	16.212	10.877
摩洛哥迪拉姆	11.239	11.149	11.201	11.214
科威特第納爾	0.386	0.373	0.379	0.382
瑞典克朗	9.018	8.536	9.226	8.851
哈薩克斯坦堅戈	248.369	198.134	245.410	210.750
卡塔爾里亞爾	4.986	4.769	4.871	4.923
印度盧比	82.770	-	81.017	84.688
丹麥克朗	7.462	7.457	7.456	7.462
沙地阿拉伯里亞爾	5.135	4.914	5.017	5.069

董事會的薪酬

截至二零一四年七月三十一日止六個月 PRADA spa 董事會薪酬

(金額以千歐元為單位)	董事袍金	薪金及其他福利	花紅及其他獎勵(*)	非金錢福利	退休、保健及 TFR 計劃供款	總計
Patrizio Bertelli	500	3,000	2,623	-	-	6,123
Miuccia Prada Bianchi	500	5,350	585	-	-	6,435
Carlo Mazzi	510	-	-	42	11	563
Donatello Galli	20	208	76	20	106	430
Alessandra Cozzani	20	86	37	7	52	202
Gaetano Micciché	20	-	-	-	-	20
Gian Franco Oliviero Mattei	80	-	-	-	-	80
Giancarlo Forestieri	30	-	-	-	4	34
廖勝昌	30	-	-	-	6	36
總計	1,710	8,644	3,321	69	179	13,923

(*) 花紅及其他獎勵分別包括以 Patrizio Bertelli 及 Miuccia Prada Bianchi 為受益人的其他長期福利 623,000 歐元及 585,000 歐元。根據國際會計準則第 19 號的規定，所示款項反映精確估值的影響。有關其他長期福利的進一步資料載於附註 23。

截至二零一三年七月三十一日止六個月 PRADA spa 董事會薪酬

(金額以千歐元為單位)	董事袍金	薪金及其他福利	花紅及其他獎勵(*)	非金錢福利	退休、保健及 TFR 計劃供款	總計
Miuccia Prada Bianchi	500	4,850	1,553	-	1	6,904
Patrizio Bertelli	500	3,000	3,769	-	1	7,270
Carlo Mazzi	150	-	-	40	10	200
Donatello Galli	20	153	91	19	90	373
Marco Salomoni	30	-	-	-	-	30
Gian Franco Oliviero Mattei	70	-	-	-	2	72
Giancarlo Forestieri	30	-	-	-	4	34
Gaetano Micciché	20	-	-	-	-	20
廖勝昌	30	-	-	-	6	36
總計	1,350	8,003	5,413	59	114	14,939

(*) 花紅及其他獎勵分別包括以 Patrizio Bertelli 及 Miuccia Prada Bianchi 為受益人的其他長期福利 1,769,000 歐元及 1,553,000 歐元。根據國際會計準則第 19 號的規定，所示款項反映精確估值的影響。有關其他長期福利的進一步資料載於附註 23。

行政總裁 Miuccia Prada Bianchi 截至二零一四年七月三十一日止六個月的薪酬及其他福利及花紅及其他獎勵須遵守香港聯交所上市規則第十四 A 章，原因為其合資格作為一項持續關連交易，須遵守申報及披露規定，但豁免遵守獨立股東批准規定。根據上市規則規定，此持續關連交易的全面披露已透過 PRADA spa 於二零一二年四月二十七日及二零一三年四月五日刊發的公告向市場公佈。

行政總裁 Patrizio Bertelli 截至二零一四年七月三十一日止六個月的薪酬及其他福利及花紅及其他獎勵須遵守香港聯交所上市規則第十四 A 章，原因為其合資格作為一項持續關連交易，須遵守申報及披露規定，但豁免遵守獨立股東批准規定。根據上市

規則規定，此持續關連交易的全面披露已透過PRADA spa於二零一二年四月二十七日及二零一三年四月五日刊發的公告向市場公佈。

36. 與關聯方的交易

本集團與根據「國際會計準則第24號關聯方披露」合資格作為關聯方的人士訂立交易。該等交易主要指買賣貨品、提供服務、授出及獲得貸款，以及贊助、租賃及特許協議。該等交易乃按公平基準進行。

下表列示財務狀況表及收益表內各項目的關聯方交易詳情。下表顯示與各關聯方有關的金額及各列項目有關的總額。

二零一四年七月三十一日財務狀況報表金額(未經審核)

(金額以千歐元為單位)	應收 貿易賬款	應收及 預付母公司 及關聯方的 款項及墊款 — 即期	應收及 預付母公司 及關聯方的 款項及墊款 — 非即期	應付 貿易賬款	應付 母公司及 關聯方的 款項 — 即期	應付 母公司及 關聯方的 款項 — 非即期
PRADA Holding bv	-	185	-	-	119	-
其他應付款項—PRADA Holding bv 控制的其他公司	-	21	-	-	-	-
EXHL Italia srl	-	21	-	-	-	-
其他關聯方	36,544	3,614	11,634	10,612	4,578	13,315
DFS Hawaii	-	-	-	667	-	-
DFS Venture Singapore pte ltd	-	-	-	29	21	-
DFS Cotai ltd	40	-	-	1,165	-	-
DFS New Zealand ltd	-	-	-	41	-	-
F.lli Prada spa	28,616	-	-	5,104	323	-
F.lli Prada spa (Galleria) (*) (***)	2,998	-	2,019	-	-	-
Al Tayer Travels	-	-	-	15	-	-
Al Tayer Insignia llc	18	-	-	96	3,498	-
Al Tayer Trends	11	-	-	-	-	-
Al Tayer Group llc	-	-	-	4	-	-
Danzas llc UAE	-	-	-	78	117	-
Luna Rossa Challenge 2013 NZ ltd	1,293	-	-	-	-	-
Luna Rossa Challenge 2013 srl	515	11	8,730	154	21	-
Stiching Fondazione Prada	-	578	-	-	34	-
Stiching Prada	-	354	-	-	-	-
Progetto Prada Arte srl	-	2,304	-	-	551	-
Progetto Prada Arte srl (Galleria) (**) (****)	715	-	885	-	-	-
Gipafin srl	-	6	-	-	-	-
Granello sa	-	191	-	-	-	-
HMP srl	-	8	-	-	-	-
PRA 1 srl	883	72	-	18	-	-
Premiata srl	291	-	-	1,515	-	-
La Mazza srl	85	-	-	594	-	-
Peschiera Immobiliare srl	-	82	-	-	-	-
Secva srl	-	-	-	732	-	-
PRADA Arte bv	-	8	-	-	-	-
FinReta srl	-	-	-	151	-	13,315
Pelletteria Reta srl	-	-	-	78	13	-
Friuli 64 srl	-	-	-	121	-	-
Spelm sa	-	-	-	34	-	-
Gran Cafè snc	-	-	-	14	-	-
Rubaiyat Modern Lux. Prod. ltd	1,079	-	-	-	-	-
其他	-	-	-	2	-	-
PRADA spa 的董事會成員	-	-	-	223	-	-
PRADA spa 的一名董事的親屬	-	-	-	387	-	-
於二零一四年七月三十一日總計(未經審核)	36,544	3,820	11,634	11,222	4,697	13,315

(*) 應計非即期款項2,019,000 歐元指就 Fratelli Prada spa 將「國際會計準則第 17 號租賃」應用於 PRADA spa 與 Fratelli Prada spa 訂立的業務管理協議而確認的遞延租金收入。

(**) 應計非即期款項 885,000 歐元指就 Progetto Prada Arte srl 將「國際會計準則第 17 號租賃」應用於 PRADA spa 與 Progetto Prada Arte srl 訂立的業務合併協議而確認的遞延租金收入。

(***) 應收款項 2,998,000 歐元指 Fratelli Prada spa 就根據 PRADA spa 與 Fratelli Prada spa 訂立的業務管理協議管理位於米蘭 Galleria Vittorio Emanuele II 的零售業務而支付的業務管理費。

(****) 應收款項 715,000 歐元指 Progetto Prada Arte srl 根據 PRADA spa 與 Progetto Prada Arte srl 訂立的業務合併協議於米蘭 Galleria Vittorio Emanuele II 物業所佔有的物業的租金成本的再次收費的部分。

二零一四年一月三十一日財務狀況報表金額(經審核)

(金額以千歐元為單位)	應收 貿易賬款	應收及 預付母公司 及關聯方的 款項及墊款 — 即期	應收及 預付母公司 及關聯方的 款項及墊款 — 非即期	應付 貿易賬款	應付 母公司及 關聯方的 款項 — 即期	應付 母公司及 關聯方的 款項 — 非即期
PRADA Holding bv	-	356	-	-	136	-
其他應付款項—PRADA Holding bv 控制的其他公司	-	36	-	-	-	-
Prapar Corporation	-	-	-	-	-	-
EXHL Italia srl	-	36	-	-	-	-
其他關聯方	30,333	5,601	1,487	10,727	4,758	13,247
DFS Hawaii	-	-	-	775	-	-
DFS Venture Singapore pte ltd	-	-	-	81	-	-
DFS Cotai ltd	25	-	-	1,766	-	-
DFS New Zealand ltd	-	-	-	63	-	-
F.lli Prada spa	25,457	1	-	2,379	323	-
F.lli Prada spa (Galleria)	1,335	-	851	-	-	-
Al Tayer Travels	-	-	-	11	-	-
Al Tayer Insignia llc	18	-	-	32	4,130	-
Al Tayer Logistics	-	-	-	-	-	-
Al Tayer Motors	-	-	-	2	-	-
Al Tayer Trends	11	-	-	-	-	-
Al Tayer Group llc	-	3	-	32	-	-
Danzas llc UAE	-	-	-	-	127	-
Luna Rossa Challenge 2013 NZ ltd	1,299	-	-	-	-	-
Luna Rossa Challenge 2013 srl	164	2,008	-	154	21	-
Aati Contracs	-	-	-	-	-	-
Stiching Fondazione Prada	-	625	-	-	61	-
Stiching Prada	-	206	-	-	-	-
Progetto Prada Arte srl	-	2,492	-	-	81	-
Progetto Prada Arte srl (Galleria)	876	-	637	-	-	-
Gipafin srl	-	6	-	-	-	-
Granello sa	-	166	-	-	-	-
HMP srl	-	8	-	-	-	-
Prada America' s Cup srl	-	-	-	-	-	-
PRA 1 srl	983	-	-	-	-	-
Premiata srl	94	-	-	1,951	-	-
La Mazza srl	71	-	-	511	-	-
Calzaturificio Mazza Graziano	-	-	-	61	-	-
Peschiera Immobiliare srl	-	81	-	-	-	-
Secva srl	-	-	-	2,707	-	-
PRADA Arte bv	-	-	-	-	-	-
FinReta srl	-	-	-	140	-	13,247
Pelletteria Reta srl	-	-	-	61	13	-
其他	-	5	-	1	2	-
PRADA spa 的董事會成員	-	-	-	143	-	-
PRADA spa 的一名董事的親屬	-	-	-	341	-	-
於二零一四年一月三十一日總計(經審核)	30,333	5,993	1,487	11,211	4,894	13,247

截至二零一四年七月三十一日止六個月的收益表(未經審核)

(金額以千歐元為單位)	銷售淨額	銷售成本	一般、 行政及銷售 成本(收入)	特許權費 收入	利息收入	利息開支
PRADA Holding bv	-	-	(57)	-	-	-
PRADA Holding bv 控制的其他公司	-	-	(3)	-	-	-
EXHL Italia	-	-	(3)	-	-	-
其他關聯方	16,793	4,847	16,510	522	3	70
F.lli Prada spa (特許經營)	16,792	2	(1,045)	522	-	-
F.lli Prada spa (Galleria) (*)	-	-	(2,329)	-	-	-
Danzas Ilc	-	667	96	-	-	-
DFS Hawaii	-	-	2,213	-	-	-
DFS New Zealand Ltd	-	-	244	-	-	-
DFS Cotai Ltd	-	-	4,333	-	-	-
DFS Venture Singapore pte ltd	-	-	164	-	-	-
Al Tayer Travels	-	5	214	-	-	-
Al Tayer Group Ilc	-	-	13	-	-	-
Al Tayer Insignia Ilc	-	38	128	-	-	-
Al Tayer Motors	-	-	2	-	-	-
Al Sanam Rent a Car Ilc	-	-	2	-	-	-
Secva srl (****)	-	-	1,493	-	-	2
Luna Rossa Challenge 2013 NZ Ltd	-	-	6	-	-	-
Luna Rossa Challenge 2013 srl	-	(8)	5,482	-	3	-
HMP srl	-	-	20	-	-	-
Stiching Fondazione Prada	-	-	2,417	-	-	-
Progetto Prada Arte srl (贊助)	1	(15)	3,601	-	-	-
Progetto Prada Arte srl (Galleria) (**)	-	-	(758)	-	-	-
Peschiera Immobiliare srl	-	-	248	-	-	-
Premiata srl	-	2,783	-	-	-	-
La Mazza srl	-	1,014	2	-	-	-
Gipafin sarl	-	-	(18)	-	-	-
PRADA Arte bv	-	-	(3)	-	-	-
PRA 1 Srl	-	-	388	-	-	-
FinReta srl (***)	-	248	-	-	-	68
Pelletteria Reta srl	-	111	-	-	-	-
Friuli 64 srl	-	-	360	-	-	-
Spelm sa	-	-	34	-	-	-
Gran Cafè snc	-	2	1	-	-	-
Rubaiyat Modern Lux. Prod. Ltd	-	-	(795)	-	-	-
其他	-	-	(3)	-	-	-
PRADA spa 的一名董事會成員的親屬	-	-	295	-	-	-
於二零一四年七月三十一日總計(未經審核)	16,793	4,847	16,450	522	3	70

(*) 該款項包括就 Fratelli Prada spa 將「國際會計準則第 17 號租賃」應用於 PRADA spa 與 Fratelli Prada spa 訂立的業務管理協議而確認非貨幣收入(以遞延租金收入形式計為 1,169,000 歐元)。

(**) 該款項包括就 Progetto Prada Arte srl 將「國際會計準則第 17 號租賃」應用於 PRADA spa 與 Progetto Prada Arte srl 訂立的暫時業務夥伴合約而確認的非貨幣收入(以遞延租金收入形式計為 249,000 歐元)。

(***) 利息開支指根據應用於協定設立使用權的貼現長期負債的實際利率計算的六個月開支。

(****) 利息開支指貼現於逾一年後到期的遞延費負債所產生的六個月開支。

截至二零一三年七月三十一日止六個月的收益表(未經審核)

(金額以千歐元為單位)	銷售淨額	銷售成本	一般、 行政及銷售 成本(收入)	特許權費 收入	利息收入
PRADA Holding bv	-	-	(48)	-	-
PRADA Holding bv 控制的其他公司	-	-	(3)	-	-
EXHL Italia	-	-	(3)	-	-
其他關聯方	24,091	4,234	28,927	689	1
F.lli Prada srl	24,090	988	(1,834)	689	-
Danzas llc	-	585	17	-	-
DFS Hawaii	(1)	-	2,043	-	-
DFS New Zealand ltd	-	-	281	-	-
DFS Australia Pty Ltd	-	-	-	-	-
DFS Cotai ltd	-	-	3,819	-	-
DFS Venture Singapore pte ltd	-	-	284	-	-
Al Tayer Travels	-	-	164	-	-
Al Tayer Group llc	-	-	22	-	-
Al Tayer Insignia llc	-	17	75	-	-
Al Tayer Trends	-	40	265	-	-
Secva srl	-	-	1,352	-	-
Luna Rossa Challenge 2013 NZ ltd	1	(8)	16,536	-	-
Luna Rossa Challenge 2013 srl sl	-	-	1,209	-	-
HMP srl	-	-	227	-	1
PRA 1 srl	-	-	178	-	-
Stitching Fondazione Prada	-	-	1,353	-	-
Progetto Prada Arte srl	-	(17)	2,398	-	-
Peschiera Immobiliare srl	-	-	245	-	-
Premiata srl	-	1,844	-	-	-
Calzaturificio Mazza Graziano	-	-	300	-	-
Le Mazza srl	-	785	-	-	-
Gipafin sarl	-	-	(18)	-	-
PRADA Arte bv	-	-	(3)	-	-
其他	1	-	14	-	-
PRADA spa 的一名董事會成員的親屬	-	-	365	-	-
於二零一三年七月三十一日總計 (未經審核)	24,091	4,234	29,241	689	1

上表根據「國際會計準則第24號關聯方披露」呈報與關聯方的交易的資料。如下所示，部分該等交易須遵守香港聯交所上市規則。

與關聯方「Fratelli Prada spa－特許權」的交易指本公司與Fratelli Prada spa就位於米蘭的Prada店舖的許權協議進行的交易。截至二零一四年七月三十一日止六個月所呈報的交易屬於香港聯交所上市規則第十四A章的適用範圍，原因為該等交易合資格作為持續關連交易，須遵守申報及披露規定，但豁免遵守獨立股東批准規定。根據上市規則規定，該等持續關連交易的全面披露載於PRADA spa日期為二零一四年一月二十九日的公告。

與關聯方「Fratelli Prada spa-Galleria」的交易指本公司與Fratelli Prada spa就Fratelli Prada spa使用部分位於米蘭的Galleria Vittorio Emanuele II物業以進行零售業務的業務管理協議而進行的交易。截至二零一四年七月三十一日止六個月所披露的交易屬於香港聯交所上市規則第十四A章的適用範圍，原因為該等交易合資格作為持續關

連交易，須遵守申報及披露規定，但豁免遵守獨立股東批准規定。根據上市規則規定，該等持續關連交易的全面披露載於PRADA spa日期為二零一三年一月二十九日的公告。

與關聯方「Progetto Prada Arte srl-Galleria」的交易指本公司與Progetto Prada Arte srl就Progetto Prada Arte srl使用部分位於米蘭的Galleria Vittorio Emanuele II物業以進行文化活動的業務合併協議而進行的交易。截至二零一四年七月三十一日止六個月所呈報的交易屬於香港聯交所上市規則第十四A章的適用範圍，因為該交易合資格作為持續關連交易，須遵守申報及披露規定，但豁免遵守獨立股東批准規定。根據上市規則規定，該等持續關連交易的全面披露載於PRADA spa日期為二零一三年一月二十九日的公告。

與關聯方「Progetto Prada Arte srl－贊助」的交易指PRADA spa與Progetto Prada Arte srl於履行由Progetto Prada Arte srl進行的文化活動的贊助協議時進行的交易。截至二零一四年七月三十一日止六個月所呈報的交易屬於香港聯交所上市規則第十四A章的適用範圍，因為該等交易合資格作為關連交易，須遵守申報及披露規定，惟豁免獨立股東批准規定。按上市規則要求，該等關連交易的全面披露載於PRADA spa日期為二零一四年二月二十七日的公告。

截至二零一四年七月三十一日止六個月所呈報的與關聯方Luna Rossa Challenge 2013 srl的交易屬於香港聯交所上市規則第十四A章的適用範圍，因為該等交易合資格作為關連交易，須遵守申報及公告規定，惟豁免獨立股東批准規定。按上市規則要求，該等關連交易的全面披露載於PRADA spa日期為二零一四年二月二十七日的公告。

除上述「不獲豁免持續關連交易」及「不獲豁免關連交易」外，截至二零一四年七月三十一日止六個月呈報的其他交易並不符合香港聯交所上市規則第十四A章所規定的「關連交易」或「持續關連交易」的釋義，或倘其符合上述十四A章的「關連交易」或「持續關連交易」的釋義，亦獲豁免遵守第十四A章所載有關申報、披露、及獨立股東批准的規定。

37. 承擔

經營租賃

於二零一四年七月三十一日及二零一四年一月三十一日，按到期日劃分的經營租賃承擔如下：

(金額以千歐元為單位)	二零一四年 七月三十一日 (未經審核)	二零一四年 一月三十一日 (經審核)
一年內	355,546	321,342
一年至五年	1,134,941	981,601
五年以上	868,341	874,073
總計	2,358,828	2,177,016

二零一四年報告期的經營租賃承擔包括有關零售物業的租賃協議的2,273百萬歐元(二零一三年：2,095百萬歐元)。

經營租賃承擔增加主要由於亞太區訂立的新經營租賃。

於收益表入賬的有關截至二零一四年七月三十一日止六個月及截至二零一三年七月三十一日止六個月的租賃協議的款項載列如下：

(金額以千歐元為單位)	截至二零一四年 七月三十一日 止六個月 (未經審核)	截至二零一三年 七月三十一日 止六個月 (未經審核)
最低固定租金	125,136	113,634
可變動租金	148,198	143,162
總計	273,334	256,796

部分集團公司須按銷售淨額的某固定百分比支付租賃開支。

於二零一四年七月三十一日及二零一四年一月三十一日，本集團所擁有的物業於當時經營租賃項下的未來租金收入按到期日分析如下。

(金額以千歐元為單位)	二零一四年 七月三十一日 (未經審核)	二零一四年 一月三十一日 (經審核)
一年內	14,169	13,303
一年至五年	49,870	49,770
五年以上	100,525	105,094
總計	164,564	168,167

未來租金收入主要由於與關聯公司Fratelli Prada spa簽訂如附註36所述的業務管理協議。

融資租賃

物業、廠房及設備包括下列根據融資租賃持有的資產：

(金額以千歐元為單位)	二零一四年 七月三十一日 (未經審核)	二零一四年 一月三十一日 (經審核)
土地及樓宇	7,836	7,836
傢俬及裝置	-	-
其他有形資產	73	67
累計折舊	(1,867)	(1,728)
總計	6,042	6,175

其他承擔

於二零一四年七月三十一日，本集團並無因購買資產擁有重大承擔。

38. 可比較收入表及財務狀況資料表

(金額以千歐元為單位)	二零一四年 一月三十一日 (經審核)	二零一三年 一月三十一日 (經審核)	二零一二年 一月三十一日 (經審核)	二零一一年 一月三十一日 (經審核)	二零一零年 一月三十一日 (經審核)
收益淨額	3,587,347	3,297,219	2,555,606	2,046,651	1,561,238
毛利率	2,648,649	2,376,541	1,828,025	1,387,888	974,656
經營收入 (EBIT)	939,237	889,781	628,935	418,387	187,032
集團淨收入	627,785	625,681	431,929	250,819	100,163
總資產	3,888,292	3,385,279	2,943,568	2,366,015	2,147,481
總負債	1,186,752	1,054,787	1,112,601	1,155,877	1,090,822
集團股東權益總額	2,687,554	2,320,022	1,822,743	1,204,350	1,047,903

39. 綜合入賬公司

實體	當地 貨幣	股本(千個單位 當地貨幣)	權益百分比	註冊辦事處	註冊成立/ 成立日期	主要業務
意大利						
PRADA spa	歐元	255,882		意大利米蘭		生產/分銷/集團 控股公司
Artisans Shoes srl(*)	歐元	1,000	66.70	意大利蒙特格蘭 納羅	09/02/1977	鞋履生產
Space Caffè srl(*)	歐元	20	100.00	意大利米蘭	06/12/1990	服務公司
IPI Logistica srl(*)	歐元	600	100.00	意大利米蘭	26/01/1999	服務公司
PRADA Stores srl(*)	歐元	520	100.00	意大利米蘭	11/04/2001	零售/附屬控股公司
Car Shoe Italia srl(*)	歐元	10	100.00	意大利米蘭	16/03/2001	分銷/零售
Church Italia srl	歐元	51	100.00	意大利米蘭	31/01/1992	分銷/零售
Pellettieri d' Italia srl(*)	歐元	100	60.00	意大利米蘭	10/07/2013	生產
Marchesi Angelo srl(*)	歐元	23	80.000	意大利米蘭	14/03/2014	服務公司

實體	當地貨幣	股本(千個單位 當地貨幣)	權益百分比	註冊辦事處	註冊成立/ 成立日期	主要業務
歐洲						
PRADA Retail UK ltd	英鎊	5,000	100.00	英國倫敦	07/01/1997	零售
PRADA Germany gmbh	歐元	215	100.00	德國慕尼黑	20/03/1995	零售
PRADA Austria gmbh	歐元	40	100.00	奧地利維也納	14/03/1996	零售
PRADA Spain sa	歐元	240	100.00	西班牙馬德里	14/05/1986	零售
PRADA Retail France sas	歐元	4,000	100.00	法國巴黎	10/10/1984	零售
PRADA Hellas Single Partner Limited Liability Company (*)	歐元	2,850	100.00	希臘雅典	19/12/2007	零售
PRADA Monte-Carlo sam	歐元	150	100.00	摩納哥蒙地卡羅	25/05/1999	零售
PRADA sa(*)	歐元	31	100.00	盧森堡	29/07/1994	服務公司/商標擁有人
PRADA Company sa	歐元	3,204	100.00	盧森堡	12/04/1999	服務公司
PRADA Far East bv(*)	歐元	20	100.00	荷蘭阿姆斯特丹	27/03/2000	附屬控股公司/ 服務公司/零售
Church Holding UK plc (*)	英鎊	78,126	100.00	英國北安普敦	22/07/1999	附屬控股公司
Church France sa	歐元	241	100.00	法國巴黎	01/06/1955	零售
Church UK Retail ltd	英鎊	1,021	100.00	英國北安普敦	16/07/1987	零售
Church' s English Shoes Switzerland sa	瑞士法郎	100	100.00	瑞士盧加諾	29/12/2000	零售
Church & Co. ltd	英鎊	2,811	100.00	英國北安普敦	16/01/1926	附屬控股公司/生產/ 分銷
Church & Co. (Footwear) ltd	英鎊	44	100.00	英國北安普敦	06/03/1954	商標擁有人
Church English Shoes sa	歐元	75	100.00	比利時布魯塞爾	25/02/1963	零售
PRADA Czech Republic sro(*)	捷克克朗	2,500	100.00	捷克共和國布拉格	25/06/2008	零售
PRADA Portugal. Unipessoal Ida(*)	歐元	5	100.00	葡萄牙里斯本	07/08/2008	零售
PRADA Rus llc(*)	盧布	250	100.00	俄羅斯莫斯科	07/11/2008	零售
Church Spain sl	歐元	3	100.00	西班牙馬德里	06/05/2009	零售
PRADA Bosphorus Deri Mamuller Ticaret Limited Sirketi(*)	土耳其 里拉	41,000	100.00	土耳其伊斯坦布爾	26/02/2009	零售
PRADA Ukraine llc(*)	格里夫納	30,000	100.00	烏克蘭基輔	14/10/2011	零售
Church Netherlands bv	歐元	18	100.00	荷蘭阿姆斯特丹	07/07/2011	零售
Car Shoe UK ltd	英鎊	100	100.00	英國倫敦	28/10/2011	零售
Church Ireland Retail ltd	歐元	50	100.00	愛爾蘭都柏林	20/11/2011	零售
Church Austria gmbh	歐元	35	100.00	奧地利維也納	17/01/2012	零售
Prada Sweden AB	瑞典克朗	500	100.00	瑞典斯德哥爾摩	18/12/2012	零售
Church Footwear AB	瑞典克朗	100	100.00	瑞典斯德哥爾摩	18/12/2012	零售
Prada Switzerland sa (*)	瑞士法郎	226	100.00	瑞士日內瓦	28/09/2012	零售
Prada Kazakhstan llp (*)	哈薩克 堅戈	500,000	100.00	哈薩克斯坦 阿拉木圖	24/06/2013	零售
Kenon Limited	英鎊	84,000	100.00	英國倫敦	07/02/2013	房地產公司
Church Denmark aps	丹麥克朗	50	100.00	丹麥哥本哈根	13/03/2014	零售

實體	當地貨幣	股本(千個單位 當地貨幣)	權益百分比	註冊辦事處	註冊成立/ 成立日期	主要業務
美洲						
PRADA USA Corp. (*)	美元	152,211	100.00	美國紐約	25/10/1993	服務/分銷/零售
Space USA Corp.	美元	301	100.00	美國紐約	15/02/1994	零售
TRS Hawaii llc	美元	400	55.00	美國檀香山	17/11/1999	免稅店
PRADA Canada corp. (*)	加元	300	100.00	加拿大多倫多	01/05/1998	分銷/零售
Church & Co. (USA) ltd	美元	85	100.00	美國紐約	08/09/1930	零售
Post Development corp (*)	美元	45,138	100.00	美國舊金山	18/02/1997	房地產公司
PRADA Retail Mexico, s de rm de cv	墨西哥 比索	2,058	100.00	墨西哥墨西哥城	12/07/2011	零售
PRADA Brasil Importação e Comércio de Artigos de Luxo Ltda (*)	巴西雷 亞爾	47,000	100.00	巴西聖保羅	12/04/2011	零售
PRM Services S. De R.L. de CV	墨西哥 比索	7,203	100.00	墨西哥墨西哥城	27/02/2014	零售/服務
亞太區及日本						
PRADA Asia Pacific ltd	港元	3,000	100.00	香港	12/09/1997	零售/分銷/服務
PRADA Taiwan ltd	新台幣	3,800	100.00	香港	16/09/1993	零售
Space HK ltd	港元	1,000	100.00	香港	25/02/1993	零售
PRADA Retail Malaysia Sdn. Bnd.	馬幣	1,000	100.00	馬來西亞吉隆坡	23/01/2002	零售
TRS Hong Kong	港元	500	55.00	香港	23/02/2001	免稅店
PRADA Singapore Pte ltd	新加坡元	1,000	100.00	新加坡	31/10/1992	零售
TRS Singapore	新加坡元	500	55.00	新加坡	08/08/2002	免稅店
PRADA Korea ltd	韓圓	8,125,000	100.00	韓國首爾	27/11/1995	零售
PRADA (Thailand) co ltd	泰銖	172,000	100.00	泰國曼谷	19/06/1997	零售
PRADA Japan co ltd	日圓	1,200,000	100.00	日本東京	01/03/1991	零售
TRS Guam Partnership	美元	1,095	55.00	關島	01/07/1999	免稅店
TRS Saipan Partnership	美元	1,405	55.00	塞班島	01/07/1999	免稅店
TRS New Zealand ltd	新西蘭元	100	55.00	新西蘭惠靈頓	04/11/1999	免稅店
PRADA Australia Pty ltd	澳元	10,500	100.00	澳洲悉尼	21/04/1997	零售
PRADA Trading (Shanghai) co ltd	人民幣	1,653	100.00	中國上海	09/02/2004	零售
TRS Okinawa KK	日圓	10,000	55.00	日本東京	21/01/2005	免稅店
普拉達時裝商業(上海)有限公司	人民幣	174,950	100.00	中國上海	31/10/2005	零售
Church Japan co ltd	日圓	31,525	100.00	日本東京	17/04/1992	零售
Church Hong Kong Retail ltd	港元	1,000	100.00	香港	04/06/2004	零售
Church Singapore Pte. ltd	新加坡元	500	100.00	新加坡	18/08/2009	零售
Car Shoe Hong Kong ltd	港元	3,000	100.00	香港	26/02/2010	零售
PRADA Hong Kong P.D. ltd (*)	港元	11,000	100.00	香港	15/12/2011	服務公司
Prada Dongguan Trading Co., Ltd	港元	3,000	100.00	中國東莞	28/11/2012	服務公司
Church Footwear (Shanghai) Co., Ltd	人民幣	11,900	100.00	中國上海	05/12/2012	零售
Prada New Zealand ltd	新西蘭元	500	100.00	新西蘭惠靈頓	05/07/2013	零售
PRADA India Fashion Private ltd	盧布	100	100.00	印度孟買	30/09/2013	零售

實體	當地貨幣	股本(千個單位 當地貨幣)	權益百分比	註冊辦事處	註冊成立/ 成立日期	主要業務
中東						
PRADA Middle East fzco (*)	迪拉姆	18,000	60.00	杜拜傑貝阿里 自由區	25/05/2011	分銷/服務
PRADA Emirates llc (**)	迪拉姆	300	49.00	杜拜	04/08/2011	零售
Prada Kuwait wll (**)	科威特第 納爾	50	49.00	科威特市	18/09/2012	零售
Prada Retail SPC (*)	里亞爾	15,000	100.00	多哈	03/02/2013	零售
Prada Saudi Arabia ltd (*)	迪拉姆	26,666	75.00	吉達	02/07/2014	零售
其他國家						
PRADA Maroc sarlau (*)	摩洛哥迪 拉姆	68,000	100.00	摩洛哥卡薩布蘭卡	11/11/2011	零售

(*) 直接由PRADA spa 擁有的公司

(**) 按照國際會計準則第27號的控制定義綜合入賬的公司

並無綜合入賬的公司：

公司	於二零一四年 七月三十一日 的直接權益 百分比	於二零一四年 一月三十一日 的直接權益 百分比	附註	綜合入賬法
PAC srl(清盤中)	49.00	49.00	聯營公司	權益法

40. 於其他實體的權益披露

下文按國際財務報告準則第12號規定呈報有關本集團並無控制權益的附屬公司的財務資料概要。

截至二零一四年七月三十一日止六個月期間的財務資料如下：

實體	流動	非流動	流動	非流動	收益淨額	期內 業績淨額	向非 控制權益 派付股息
	資產總值	資產總值	負債總額	負債總額			
	當地貨幣/ 千個單位	當地貨幣/ 千個單位	當地貨幣/ 千個單位	當地貨幣/ 千個單位	當地貨幣/ 千個單位	當地貨幣/ 千個單位	當地貨幣/ 千個單位
Artisans Shoes srl	35,306	1,044	25,611	1,806	40,272	2,008	510
Pellettieri d'Italia srl	459	342	1,372	83	-	(749)	-
TRS Hawaii llc	7,364	2,089	5,126	-	10,508	406	-
TRS Hong Kong	1,065	-	109	-	-	(101)	36,000
TRS Singapore	1,909	374	609	85	2,209	307	900
TRS Guam Partnership	4,332	2,812	1,581	-	8,197	797	1,125
TRS Saipan Partnership	1,824	11	710	-	3,734	694	450
TRS New Zealand ltd	1,763	28	467	80	2,754	491	585
TRS Okinawa KK	403,956	129,208	197,427	45,349	693,685	84,775	90,000
TRS Macau	146,502	31,531	95,736	4,974	312,087	76,612	-
PRADA Emirates llc	110,476	90,487	178,200	4,081	132,529	(3,223)	-
PRADA Middle East fzco	279,429	4,466	155,733	29,570	122,329	17,192	-
Prada Kuwait wll	3,262	3,457	5,811	795	4,656	87	-
Marchesi Angelo Srl	745	91	110	237	575	(42)	-

截至二零一三年七月三十一日止六個月期間的財務資料如下：

實體	流動	非流動	流動	非流動	收益淨額	期內 業績淨額	向非 控制權益 派付股息
	資產總值	資產總值	負債總額	負債總額			
	當地貨幣/ 千個單位	當地貨幣/ 千個單位	當地貨幣/ 千個單位	當地貨幣/ 千個單位	當地貨幣/ 千個單位	當地貨幣/ 千個單位	當地貨幣/ 千個單位
Artisans Shoes srl	29,447	958	21,834	1,735	26,612	(91)	352
Pellettieri d'Italia srl	25	-	-	-	-	-	-
TRS Hawaii llc	4,742	2,788	4,475	-	9,336	544	-
TRS Hong Kong	1,129	-	40	-	-	(37)	15,278
TRS Singapore	3,130	554	911	79	3,914	857	-
TRS Guam Partnership	9,151	2,733	3,521	-	5,720	1,035	-
TRS Saipan Partnership	2,917	11	1,237	-	3,690	712	-
TRS New Zealand ltd	1,831	142	591	80	3,227	683	-
TRS Okinawa KK	511,456	143,942	129,205	37,421	572,651	54,917	-
TRS Macau	114,083	47,519	72,214	6,111	275,377	55,224	-
PRADA Emirates llc	90,704	91,641	152,351	1,995	134,969	11,371	-
PRADA Middle East fzco	249,003	1,887	130,831	59,904	138,518	20,691	-
Prada Kuwait wll	2,866	4,402	6,185	1,025	4,430	104	-
Marchesi Angelo Srl	-	-	-	-	-	-	-

於該等二零一四年中期簡明綜合財務報表報告日期，本集團獲取或使用資產及償還負債的能力並無受到重大限制。

如附註4所述，於二零一四年三月十四日，本集團收購 Marchesi Angelo srl 80% 權

益。因協議產生有關餘下20%權益的購買承擔於本集團權益儲備中確認金額2.5百萬歐元。

PRADA spa與Al Tayer Insignia llc就發展Prada及Miu Miu在中東國家的直營店網絡訂立的股東協議中訂明，訂約方可選擇行使其選擇權，以使PRADA spa將購回PRADA Middle East fzco最多達20%的股本。如國際會計準則第39號第46段所述，實體應按公平值計量金融資產，包括屬於資產的衍生工具，惟於活躍市場上並無市場報價且其公平值無法可靠計量的權益工具投資及與交付該等無報價權益工具掛鈎且必須透過交付該等無報價權益工具進行交割的衍生工具應按成本計量。於報告日期，PRADA管理層認為上述選擇權繼續符合國際會計準則第39號所述的情況，因此，上述衍生金融工具的公平值無法可靠計量。

41. 報告期後事項

無內容呈報。