



FITTEC INTERNATIONAL GROUP LIMITED
奕達國際集團有限公司

(於開曼群島註冊成立之有限公司)
股份代號: 2662



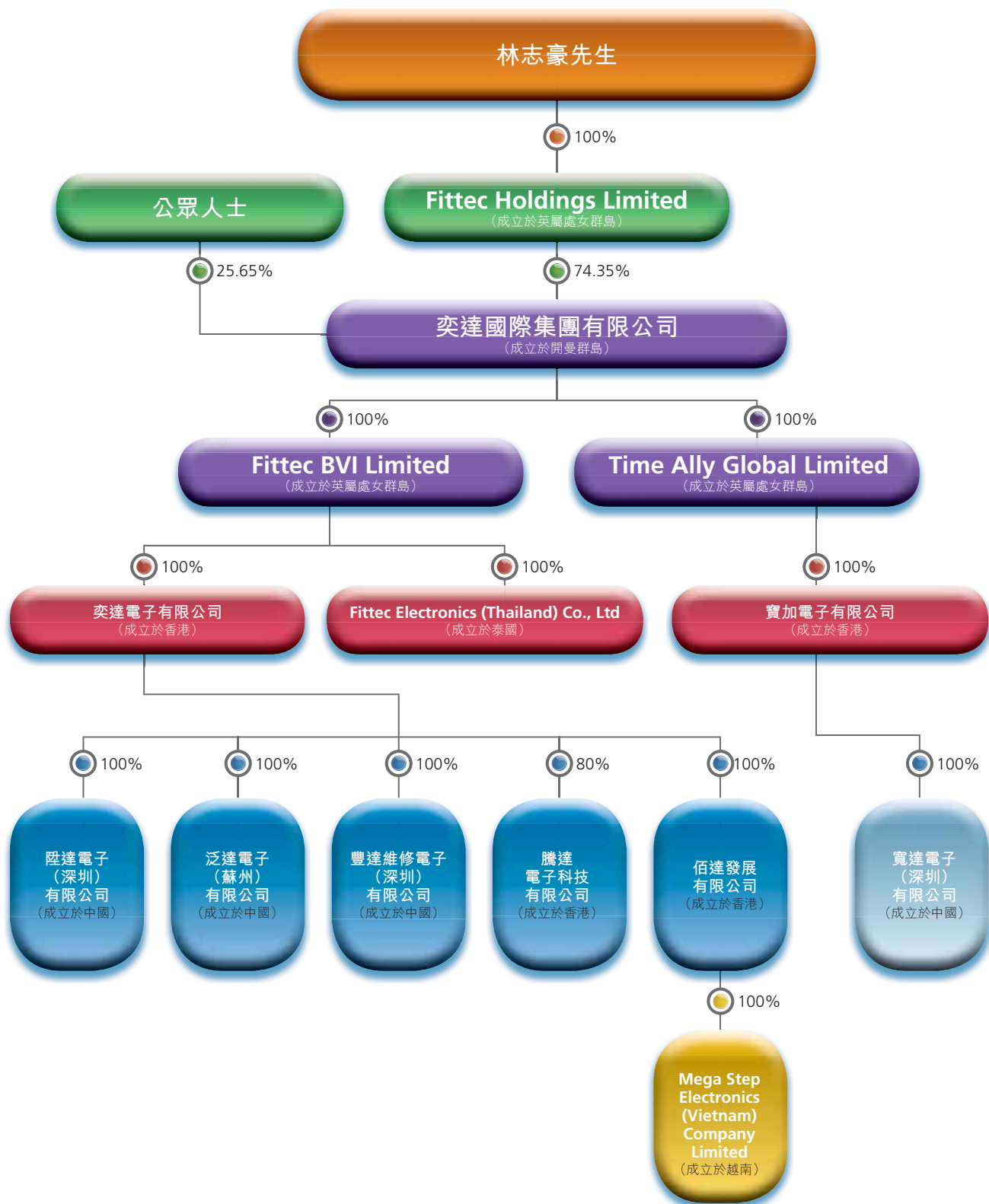
年報
2013/14

目錄

02	集團架構
03	公司資料
04	技術詞彙
05	主席報告
08	管理層討論及分析
16	企業管治報告
21	董事及高級管理人員履歷
23	董事會報告
28	獨立核數師報告
29	綜合損益及其他全面收益表
30	綜合財務狀況表
31	綜合權益變動表
32	綜合現金流量表
33	綜合財務報表附註
74	財務概要

集團架構

下圖顯示本集團截至本報告日期之集團架構。





公司資料

董事會

執行董事：

林志豪先生(主席)
孫明莉女士
辻忠雄先生

獨立非執行董事：

鍾維國先生
謝百泉先生
譚榮健先生

公司秘書

張耀良先生

主要往來銀行

香港上海匯豐銀行有限公司
星展銀行(香港)有限公司
三菱東京UFJ銀行
渣打銀行(香港)有限公司

註冊辦事處

Cricket Square
Hutchins Drive
P.O. Box 2681
Grand Cayman
KY1-1111
Cayman Islands

香港主要營業地點

香港
新界
元朗
宏業西街33號
元朗貿易中心
9樓9室

核數師

德勤•關黃陳方會計師行
執業會計師
香港
金鐘道88號
太古廣場一座35樓

股份過戶登記總處

Royal Bank of Canada Trust Company (Caymen) Limited
4th Floor, Royal Bank House
24 Shedden Road
George Town
Grand Cayman KY1-1110
Cayman Islands

香港股份過戶登記分處

香港中央證券登記有限公司
香港
灣仔
皇后大道東183號
合和中心
17M樓

網址

www.fittec.com.hk

股份代號

2662

技術詞彙

本技術詞彙載有本年業績報告所用若干有關本公司及本公司業務之詞彙說明。該等詞彙及其涵義不一定與該等詞彙之標準行內涵義或用法相同。

「電子製造服務」	指	電子製造服務(electronics manufacturing services)
「FPC」	指	柔性印刷線路(flexible printed circuit)
「GPS」	指	全球定位系統(global positioning system)
「硬碟機控制器」	指	硬碟機控制器(hard disk drive controller)
「LCD」	指	液晶顯示屏，用於電腦顯示屏及手錶等之技術(liquid crystal display)
「LCD背光燈」	指	背光燈，用於液晶顯示屏，為發光制式(LCD backlight)
「LCD控制器」	指	液晶顯示屏控制器(LCD controller)
「原設計製造商」	指	原設計製造商(original design manufacturers)
「原設備製造商」	指	原設備製造商(original equipment manufacturers)
「印刷線路板組裝」	指	印刷線路板組裝(printed circuit board assembly)
「電腦主機板」	指	桌上型電腦主機板、筆記本電腦／小型筆記本電腦主機板



主席報告

致各股東：

回顧期內，全球經濟整體走勢不一，復甦跡象並不明確。最終經調整數據顯示，美國經濟收縮負2.1%，遠高於二零一四年第一季度的估計數值。經歷第一季度的不景氣後，美國經濟於第二季度重拾升軌，估計國內生產總值增長達4%，遠勝預期。然而，美國經濟持續改善，定必促使美國聯儲局加快退出現行量化寬鬆計劃(QE3)，令全球經濟發展添上陰霾。

自二零一三年春季以來，歐元區經濟復甦緩慢，於二零一四年第二季度更停滯不前，國內生產總值增長受壓。然而，若干區內國家漸見起色。西班牙增長由本年度首三個月的0.4%增至0.6%，而荷蘭及葡萄牙的國內生產總值則分別增長0.5%及0.6%，扭轉第一季度收縮頹勢。然而，歐元區三大經濟體表現欠佳，拖累該區經濟發展。德國(最大經濟體)的國內生產總值下滑，意大利(第三大經濟體)的數值則下挫0.2%，而法國(第二大經濟體)的國內生產總值增長亦難以幸免受壓。

二零一四年第二季度，隨着奢侈品消費支出因銷售稅增加而下跌，日本經歷自二零一一年以來最為嚴重的經濟通縮。日本內閣辦公室於二零一四年八月指出，截至六月止三個月，國內生產總值按年萎縮6.8%。日本經濟對上一次遭受同等規模打擊，可追溯至二零一一年發生海嘯及核災難之時。日本在下半年經濟表現的膨脹和崩潰週期，此乃由於銷售稅增加，導致消費者的消費模式出現重大轉變。

中國第二季度增長反彈，有助穩定經濟，惟若干經濟學家質疑，政府依賴凌散刺激措施將會拖慢改革及囤積更多壞賬。此外，經濟學家表示，近期針對性政策產生的增長動力預期將於二零一四年底消退，導致中國再度面臨短短數個月前的兩難局面：明年到底願意承受怎樣程度的經濟增長放緩？

美國、歐洲、日本及中國復甦跡象不一，致令世界各地消費者於消費方面更為謹慎，導致各款電子產品的價格受壓。IPC—國際電子工業聯接協會於二零一四年一月公佈的調查結果顯示，二零一三年全球電子製造服務及原設計製造商市場萎縮約4.9%。

本集團仔細分析全球經濟復甦趨勢及中國本土發展，並據此制定合適的策略性舉措。自二零零八年金融海嘯以來，本集團已開始於越南設立境外生產基地，使我們的重心不再局限於中國。回顧期內，直至越南於二零一四年五月十三日出乎意料爆發排華暴亂之前，越南業務一直運作暢順。發生越南暴動事件前，隨着越南業務盈利能力穩步提升，本集團能夠將整體營運業績扭虧為盈。

暴動嚴重影響我們的越南廠房。暴徒爆竊、縱火及搶掠，導致物業嚴重損毀，包括廠房大樓、生產設施及設備以及存貨。可惜的是，我們全體管理團隊成員(包括外籍及本地人員)及僱員及時撤離，幸免傷亡。因此，我們能於暴動發生後一個月內整理亂局，重建廠房。廠房運作現已於九月底回復正常狀況。然而，鑒於我們已將更多生產設施由中國遷往越南，暴動事件嚴重影響我們的生產力。為履行我們交付產品的責任及維繫我們與客戶之間的關係，本集團隨即擴充中國自家廠房及外判分包廠房的生產力。故此，於暴動發生後，本集團成功挽回客戶信任，維繫獨家原設備製造商的地位，讓本集團得以維持長遠穩定正常營運。



主席報告

鑒於全球經濟疲軟及越南廠房短暫停產，我們截至二零一四年六月三十日止年度的收益下跌約7.4%至1,082,000,000港元（截至二零一三年六月三十日止年度：1,169,000,000港元）。

產能使用率不足，工資負擔加劇，加上越南爆發動亂，導致毛利跌至負27,000,000港元，錄得淨虧損277,000,000港元（截至二零一三年六月三十日止年度：分別為10,000,000港元及40,000,000港元）。

董事會並不建議派發中期股息。展望未來，中國基本薪酬持續上升，環球經濟前景陰霾未散，將為我們帶來嚴峻挑戰。另一方面，本集團積極開拓電視機頂盒(STB)業務，將於未來數月締結新業務夥伴。此舉將會帶來正面影響，最終有助提升使用率。

對於中長期業務發展，我們保持審慎態度。美國削減買債規模，逐步退出QE3，不會拖慢美國經濟復甦步伐，惟將導致世界各地資金緊絀，新興市場情況尤甚。此舉最終將會遏抑所有消費品需求，繼而拉低整體廠房產能使用率。為了爭取更多訂單，製造商之間劈價情況勢必加劇。因此，本集團正現執行長遠成本監控措施，確保本集團可保存充足資源，維持正常營運，直至經濟衰退結束，重拾增長。

鑒於本集團現有業務連續四年未能賺取盈利，加上越南社會及政局不穩，董事會銳意拓展業務範疇，並將考慮任何投資機遇，包括但不限於性質及技術要求相近的業務，藉以讓本集團日後產生盈利及提升股東價值。董事會亦將審視現行暗淡的營商環境及本集團現有業務的未來盈利能力，並會考慮出售營運業績不斷倒退的任何業務。

本人謹代表董事會對管理層及全體同事的努力及貢獻表示衷心感謝，亦謹此向客戶、股東及投資者在此充滿挑戰的時期給予我們的信任和支持致以誠摯謝意。

主席
林志豪

香港，二零一四年九月三十日

COX6W80
00:02:05

72HZ
180MM
AC
UNKNOWN/U

2DB J1/ 0/2/9

0 BPM

SPEC

產業 精粹

TGM 354
GCR 2. M25.4

25.24
M4.87
30 3H


QTR 347
G42

TRACKING
RETINA PATH

SEARCHING DATA
OVERVIEW
RIGHT LEFT TOP BOTTOM

27

RMT



管理層討論及分析

財務回顧

鑒於成熟經濟體增長強勁，加上日本以外地區財政阻力有所緩和，且家庭「去槓桿化」(即家庭就減債及重新建立儲蓄進行緩慢且痛苦之過程)逐步推進(尤其美國)，全球經濟增速得以逐步提升。然而，高失業率仍為眾多成熟經濟體帶來挑戰。相對地，新興經濟體增長放緩，眾多國家面對結構性問題。新興經濟體需要調整內外失衡情況，預期繼續維持財政緊縮措施，致令該等經濟體的資金流入形勢更為波動不穩。國際市場資金走勢反覆不定，一般影響新興經濟體的貸款情況。

二零一三／一四年財政年度形勢與二零一二／一三年財政年度相若，電子製造服務業仍然充滿不明朗因素，前景難料。因此，原設備製造商重新評估生產策略，使部分原設備製造商增加外判量，甚至完全停產。全球經濟復甦進度及時間仍不明確，行業深受影響。於二零一四年，歐洲地區的電子製造服務業收益總額預期穩步下跌。西歐地區預期增長0.8%，未被中歐及東歐地區下跌1.4%所抵銷。

儘管產量減少，主要電子製造服務供應商於西歐仍然保留地區生產據點。目前，歐洲地區大部分生產據點設於中歐及東歐地區。國際電子製造服務公司一般透過收購主要歐洲原設備製造商的方式購置該等生產設施，產能與本土業者相同，惟可依賴世界各地資源支持增長。因此，二零一四年間，行業很有可能繼續進行整合。

截至二零一四年六月三十日止財政年度，本集團錄得收益1,082,000,000港元(截至二零一三年六月三十日止年度：1,169,000,000港元)。營業額相較去年下跌，此乃由於硬碟機訂單減少(當中牽涉大筆採購收入)、一名韓國客戶終

止筆記本電腦主機板訂單及全球桌上型電腦主機板需求下降。

全球硬碟機數量下跌7%至444,400,000台。智能電話及平板電腦之興起，使曾風靡一時之電腦大受影響，更打擊硬碟機的銷量。在所謂客戶個人電腦市場一個人電腦業務之消費者層面而言，虧損尤其明顯。

根據International Data Corporation (IDC)進行的全球個人電腦季度調查顯示，於二零一四年第一季，全球個人電腦貨運量達73,400,000台，較上年同期相比下降4.4%。貨運量仍在下跌，消費者及新興市場板塊持續疲弱。

由於轉移技術之使用及市場競爭(尤以智能電話及平板電腦為然)，以及與大衰退、主權債務危機有關的經濟壓力(包括高失業率、增長及投資放緩、信貸緊縮及貨幣波動等)及其對國際貿易造成之相關影響，令全球個人電腦的貨運量至今錄得連續八個季度下跌。個人電腦貨運量之下跌亦影響硬碟機市場，因此，間接影響了我們硬碟機訂單數量。

本年度，本集團錄得虧損淨額277,000,000港元(截至二零一三年六月三十日止年度：虧損淨額40,000,000港元)。虧損增加主要由於(A)電腦主機板和硬碟機控制器業務之營業額及毛利率減少，其主要原因是(i)全球對電腦主機板和硬碟機之需求減弱，此乃本集團的主要產品；(ii)原材料及中國勞工成本增加；(iii)受美國、歐洲國家及日本的經濟衰退影響，而全球經濟持續增長緩慢，因而延長個人電腦的更新週期；(B)越南廠房受二零一四年五月之暴亂影響，物業、廠房及設備錄得減值虧損；及(C)於二零一二年及一三年錄得一次性其他收益，收到最後一期因泰國洪災造成損失之保險金37,000,000港元。

管理層討論及分析

於二零一四年五月十三日，越南廠房被暴徒焚燒和搶劫，自始越南廠房已經暫停運作。該廠房將於二零一四年十月一日全面恢復運作。本集團投購的保險涵蓋物業，可保障因暴亂造成之損失。索賠程序仍處於初步階段，我們無法預料我們的損失獲得多少保險賠償。本集團亦無法估計根據保單最終可收到賠償的時間，而我們產生損失與我們根據保單收回賠償兩者之間亦可能出現重大延誤。於二零一四年六月三十日，本集團已收到保險公司預付賠償金額254,800港元。

儘管困難重重，本集團仍得以維持穩健之財務狀況，現金淨額(現金總額減債務總額)為正數。於二零一四年六月三十日之現金及現金等價物為247,000,000港元(二零一三年六月三十日：279,000,000港元)。

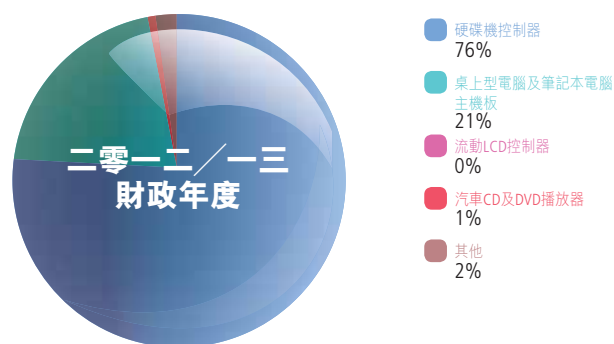
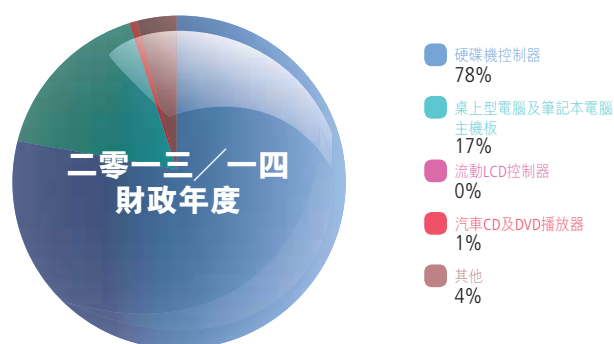
業務回顧

於回顧期內，本集團繼續專注於具領導地位之客戶及發展潛力豐厚之產品。硬碟機控制器及電腦主機板(包括桌上型電腦、平板電腦及筆記本電腦)仍為本集團之核心產品，佔總營業額95%。期內汽車CD及DVD播放機控制板等其他產品則保持平穩發展。

蘋果公司於二零一零年及二零一二年年底分別推出其平板電腦iPad及iPad Mini，迅速在小型便攜式設置市場佔取領導地位。三星及多家其他供應商迅速效仿，紛紛向全球市場推出各種平板電腦，此舉迅速蠶蝕個人電腦的份額，包括桌上型電腦及筆記本電腦市場。自二零一一年起，這市場發展最終導致個人電腦整個供應鏈由電腦主機板到筆

記本硬碟機控制器，開始萎縮。根據著名市場研究公司Gartner於二零一四年七月發表的報告，於二零一三年，全球電腦市場(桌上型電腦、筆記本電腦及優質超便攜電腦)銷量下降9.5%。展望未來，傳統電腦市場(桌上型電腦及筆記本電腦)將跟隨相同下降趨勢，於二零一四年縮減為6.7%及到二零一五年再減至5.3%。然而，電腦市場下降主要為筆記本電腦。傳統桌上型電腦的收縮數字遠低於筆記本電腦。

收益



	收益			
	二零一三/一四財政年度		二零一二/一三財政年度	
	金額 (百萬港元)	%	金額 (百萬港元)	%
硬碟機控制器	842	78	891	76
桌上型電腦及筆記本電腦主機板	185	17	245	21
流動LCD控制器	-	-	1	-
汽車CD及DVD播放器	9	1	8	1
其他	46	4	24	2
	1,082	100	1,169	100

硬碟機控制器

去年由硬碟機、光碟機及固態硬碟機組成之電腦存儲器市場之全球合併貨運量達755,000,000台，較二零一二年之794,000,000台有所下降。固態硬碟機貨運量大幅上升82%至57,000,000台，而硬碟機及光碟機分部則停滯不前。硬碟機分部下跌7%至444,400,000台，而光碟機板塊表現更遜色，下跌12%至253,500,000台。

筆記本電腦銷售令人失望，乃由於ultrabook未能為筆記本電腦市場掀起熱潮。硬碟機銷售受Soft PC銷售影響。智能電話及平板電腦之興起使曾風靡一時之電腦大受衝擊，更影響硬碟機的銷量。在所謂客戶個人電腦市場一個人電腦業務之消費者層面而言，虧損尤其明顯。

由於全球筆記本電腦貨運量下跌，此分部的業績持續下跌。收益由去年之891,000,000港元減少5.5%至842,000,000港元。本集團是東芝2.5吋及1.8吋硬碟機控制器在中國的主要印刷線路板組裝服務供應商。

本集團相信，隨著全球經濟回升，各行各業開始更新替換其電腦，企業電腦之前景更可觀，此舉必定能改善消費硬碟機板塊下滑的境況。

硬碟機技術亦由現時之垂直磁性記錄方法(Perpendicular Magnetic Recording method)過渡至新一代機制。本集團亦預期硬碟機行業將出現新機遇，以滿足私有及公眾雲端儲存量日增之需求。隨著消費者增加使用音頻、視像、相片及社交媒體，將需要更多儲存量。

桌上型電腦及筆記本電腦主機板

根據Gartner, Inc之初步研究結果顯示，經過八個季度之貨運量下跌，全球個人電腦貨運量於二零一四年第二季有持平增幅。於二零一四年第二季，全球個人電腦貨運量數量為75,800,000台，比二零一三年第二季增加0.1%。

全球電腦DIY市場中，於二零一三年之品牌主機板貨運量約為75,000,000台，較二零一二年之80,000,000台有所下降，預期於二零一四年將再下跌5至10%。中國之貨運量為30,000,000台，而預期於二零一四年，由於來自中國四線至六線城市之需求，數量將僅下降少於5%。

實際上，微軟於四月八日終止XP支援，導致個人電腦貨運量跌幅收窄。鑒於終止XP支援導致需要更新個人電腦XP系統，所有地區均受到正面影響。在主要國家中，日本深受終止XP支援的影響，個人電腦貨運量比同期增長35%。銷售稅變動亦有助帶動有關增長。本公司預期，棄用XP對於環球市場的影響將持續至二零一四年全年。

儘管個人電腦市場依舊疲弱，惟相較去年已顯露改善跡象。整體而言，歐洲、中東及非洲等地區的個人電腦專業市場有所改善，而美國個人電腦消費開支則因平板電腦影響減退而逐步回升。

個人電腦市場對眾多廠商而言仍具挑戰。對於此規模龐大但利潤偏低的市場而言，規模經濟至關重要，導致索尼等廠商退出市場。

儘管桌上型個人電腦市場低迷，本公司個人電腦主機板客戶仍可保持甚至穩步擴大其市場份額，使本公司於二零一三年的個人電腦主機板貨運量保持穩定。然而，二零一四年五月越南發生暴動，導致本公司的越南業務暫停營運，無可避免地對本公司貨運量造成影響。來自桌面型個人電腦主機板市場的總收益達178,000,000港元，而去年收益則為202,000,000港元。

根據台北信息通訊技術產業研究機構MIC(產業情報研究所)，筆記本個人電腦市場仍將被平板電腦侵蝕，二零一四年貨運量同比下跌5.8%至約162,000,000台。

根據越南新聞服務的報告，三星將其於北寧省北部的投資額增加三分之二，達至25億美元。此外，其正於鄰近河內市的太原省興建造價逾20億美元的工廠，藉以生產流動電話、相機及筆記本電腦。三星計劃興建兩座最終造價達32億美元的生產綜合設施，而此廠房乃首座設施。三星正將其大部分中國生產基地轉移至越南。三星擬主要透過越南新建工廠提升內部筆記本電腦產量。多款型號產品的生產工序正由本公司的蘇州廠房轉移至三星越南廠房，加上筆記本電腦需求下降嚴重影響本公司來自三星的筆記本電腦主機板及平板電腦主機板訂單，致使本集團的筆記本電腦分部營業額由43,000,000港元減少至7,000,000港元。

其他

本集團與其中一間大型車內CD及DVD播放機系統供應商維持長期關係。本公司向客戶供應控制板，隨後組裝成CD/DVD播放機，並發送至汽車廠商作最終組裝。該市場有別於其他市場，嚴格要求高質且持久的生產流程，利潤率高於平均水平。本集團過往表現優異，成為該等客戶的主要供應商，預期該市場於未來數年將可維持其現有業務量。

流動資金及財務資源

於二零一四年六月三十日，本集團有銀行結餘及現金約247,000,000港元(於二零一三年六月三十日：279,000,000港元)。本集團通常以其內部資源及主要往來銀行提供之銀行融資撥付業務所需資金。於二零一四年六月三十日，本集團之流動資產淨值約為381,000,000港元，而流動比率為4.02(於二零一三年六月三十日：流動資產淨值：438,000,000港元；流動比率：4.2)。本集團之資產淨值為573,000,000港元(於二零一三年六月三十日：841,000,000港元)。負債總額對資產總值之比率為18%(於二零一三年六月三十日：14%)。現時，本集團全部直接物料成本及營業額均以港元掛鈎之美元列值。然而，本集團之勞工成本及業務經營成本則以人民幣及越南盾列值。鑒於中國勞工成本一直上升，且中國人民幣持續升值，本集團正就此積極監察外匯風險。於二零一四年六月三十日，本集團並無任何重大或然負債。

生產設施

於回顧期間，本集團繼續將其位於深圳及蘇州廠房的若干設備遷移至越南廠房。由於部分生產工序已遷往境外廠房，加上安裝程序需時，整體設備使用率仍未達最佳水平。越南廠房因暴動而暫停營運，令使用率進一步下降。然而，由於越南業務現正恢復至正常水平，本集團預期整體設備使用率將穩步上升。截至二零一四年六月三十日，本集團在中國設有45條SMT生產線，年產量達669億塊晶片。

越南廠房經已落成，隨著當地管理團隊日漸成熟，該廠房產量自二零一零年初開始穩步上升。目前，越南廠房設有16條SMT生產線，年產量達241億塊晶片。由於中國個人電腦主板生產總成本持續增加，本集團預期客戶將會提升越南廠房的產能，並須從中國轉移更多機器以應付最終需求。此趨勢最終將有助本集團提高其整體設備使用率。

展望

眾多經濟學家認為，當前經濟仍正經歷數十多年以來最嚴重的衰退，距離完全復甦言之過早。因此，多個月來眾多行業的產品需求起伏不定，電子製造服務業乃受影響行業其中之一。於衰退復甦週期，眾多營運欠缺效率、財務基礎薄弱且未達規模經濟效益的公司相繼結業。本集團連同其他較具實力的電子製造服務公司均預期，儘管電子製造服務業短期萎縮，最終定能於全球經濟復甦中保持溫和增長。

然而，中國國內經濟持續快速增長，一直為電子製造服務行業帶來潛在風險。中國現有三大主要問題須引起警惕：勞工短缺、最低工資上漲以及外幣匯率升值。大多數中國電子製造服務營運商每年均面對勞工短缺的問題，尤其在中國農曆新年假期前後。本集團預料該情況將會惡化，原因是中國政府繼續發展內陸本土經濟，西部地區將吸納更多本地勞工。本集團期望境外生產可作為解決勞工短缺問題的措施之一。

深圳已宣佈將最低工資上調至每月人民幣1,808元，較二零一四年初水平大幅上升約13%，而中國眾多其他省份亦陸續作出類似公佈。展望未來，本集團相信，勞工持續短缺，加上政府有意抑遏不斷上升的國內消費者物價指數，導致中國最低工資繼續攀升，中國營商環境因而將更為嚴峻。

此外，中國外匯儲備累積上升，加上中國政府已採取新措施放寬人民幣與美元的緊密連繫，亦可能再次推動人民幣穩步升值。政府自二零一三年年底以來促使人民幣短期貶值，惟人民幣匯率迅速反彈。薪金上漲，加上人民幣升值，最終勢必導致中國未來數年的整體營運成本急劇飆升。

本集團預期，二零一四年全球個人電腦主機板增長預測下跌超過2%。鑒於新興市場人口數量龐大，提升當地滲透率有助促進整體增長，故該等市場一度成為個人電腦市場的主要增長推動力。然而，考慮到經濟增長放緩的影響、部分大型項目結束、市場預期觸控功能等傳統特色、棄用Windows XP系統以及平板電腦及智能手機不斷帶來壓力等問題，未來展望更為暗淡。鑒於市場對於經濟前景抱持謹慎態度，意味著顧客將把設備採購視為首要重點，二零一四／一五年財政年度對亞洲個人電腦廠商而言仍具挑戰。與此同時，政治形勢變動將影響若干主要國家的商務支出。

本集團相信，近端硬碟機儲存產品有助該等儲存裝置保持增長，為多個個人及企業信息庫提供在線「雲儲存」服務。隨著為支援智能手機及平板電腦等智能移動設備所提供的服務持續發展，在線企業的近端儲存將促使硬碟機繼續增長。與此同時，個人電腦市場更趨穩定，而外接儲存裝置及若干客戶電子應用程式均得到持續發展。

由於本集團現有業務已連續四年未能產生盈利，加上越南政治及社會環境不穩，董事會將考慮任何有助本集團於日後產生溢利及提升股東價值之投資機會，包括但不限於業務性質及科技知識相似之項目。董事會亦將檢討本集團現有業務之未來盈利能力，並可能考慮出售營運業績下滑的任何業務。

總括而言，本集團相信，正如業績所示，經濟衰退逐步走出谷底，但距離全面復甦仍然甚遠。越南暴動對本集團的越南業務造成嚴重的短期影響，需時數月時間方可全面回復正常。展望未來，本集團預期電子製造服務業整體情況將隨著全球經濟緩慢復甦而保持輕微增長。然而，中國勞工成本急增及貨幣穩步升值，將對電子製造服務業之日常整體運作構成更嚴重之影響。鑒於市場趨勢，本集團將繼續在中國境外建設更多生產設施，並透過開發半自動設備改善生產效益，務求提升長遠競爭力。

員工

截至二零一四年六月，本集團合共僱用3,296名員工，其中2,104人受僱於中國；1,163人受僱於越南；27人受僱於香港及2人受僱於泰國(截至二零一三年六月三十日止年度：員工總數：3,624人；中國：2,371人；越南：1,220人；香港：31人；泰國：2人)。本集團推行包括薪酬待遇、花紅及購股權計劃之薪酬政策，旨在將個別員工之待遇與其工作表現掛鉤，藉以激勵員工。此外，本集團亦提供保險、醫療津貼及退休金等福利，確保本集團提供之薪酬待遇具有競爭力。

股息

董事會不建議就截至二零一四年六月三十日止年度派發末期股息(截至二零一三年六月三十日止年度：無)。

購買、出售或贖回股份

截至二零一四年六月三十日止年度，本集團概無購買、贖回或出售本集團任何上市證券。

企業管治

除守則條文第A.2.1條所述有關本集團主席及行政總裁之偏離事宜外，董事會確認，本集團一直遵守香港聯合交易所有限公司證券上市規則附錄14所載企業管治守則及企業管治報告(「企業管治守則」，前稱企業管治常規守則(「前企業管治守則」))之一切重大守則條文。鑒於現行公司架構，董事會現時認為，毋須區分主席與行政總裁職務。儘管主席及行政總裁之職位及職責由同一人獨力承擔，惟所有重大決策均在諮詢董事會並充分考慮獨立性及能夠保障少數股東權益之獨立意見後始行作出，因此，董事會認為現已具備足夠獨立性及保障。

董事進行證券交易的標準守則

本公司已採納上市規則附錄10所載上市發行人董事進行證券交易的標準守則，作為董事進行證券交易的操守準則。經向全體董事作出具體查詢後，本公司確認，於截至二零一四年六月三十日止年度，全體董事一直全面遵守標準守則所載規定準則。

審核委員會

本公司已成立審核委員會，負責協助董事會獨立檢討本公司之財務申報程序、內部監控及風險管理制度之成效。委員會現任成員包括鍾維國先生(主席)、謝百泉先生及譚榮健先生，彼等均為獨立非執行董事。

審核委員會獲劃撥充足資源，以履行其職責，定期與管理層及外聘核數師會面，並審閱有關報告。於本財政年度，審核委員會曾舉行兩次會議，與管理層及外聘核數師討論有關內部監控及財務申報事宜，包括於提交董事會批准前覆核中期業績。審核委員會已審閱本集團截至二零一四年六月三十日止年度之業績公佈。

薪酬委員會

董事會已成立薪酬委員會，大部分成員為獨立非執行董事，每年至少會面一次。現任主席為譚榮健先生，其他兩名成員為鍾維國先生及孫明莉女士。除孫明莉女士外，所有薪酬委員會成員均為獨立非執行董事。按其職權範圍所載，薪酬委員會之主要職責其中包括釐定執行董事及高級管理人員之薪酬以及檢討本集團之薪酬政策。

提名委員會

董事會已成立提名委員會，大部分成員為獨立非執行董事，每年至少會面一次。現任主席為謝百泉先生，其他兩名成員為鍾維國先生及林志豪先生。除林志豪先生外，所有提名委員會成員均為獨立非執行董事。提名委員會之職責為檢討董事會架構、人數及組成、物色具備合適資格可擔任董事會成員之人士、評核獨立非執行董事之獨立性、就委任或重新委任董事以及董事(尤其是主席及行政總裁)繼任計劃作出甄選或向董事會提出建議。

董事會

於本報告日期，執行董事為林志豪先生、孫明莉女士及辻忠雄先生。獨立非執行董事為謝百泉先生、鍾維國先生及譚榮健先生。

技術 開拓



企業管治報告

企業管治常規

本集團一直致力確保企業管治標準維持於高水平，並持續檢討及改善企業管治及內部監控常規。本集團相信企業管治有助推動每間商業及營利團體的公平性、透明度、問責性與責任感。因此，我們有必要加緊提升管理透明度，改善及加強披露規定，藉以達致更完善及更穩固的企業管治。下文為本集團於報告年內採納的企業管治原則。

除下文所述守則條文第A.2.1條有關主席及行政總裁的規定有所偏離外，董事會確認，本集團一直遵守企業管治守則及企業管治報告（「企業管治守則」，前稱企業管治常規守則（「前企業管治守則」））的絕大部分守則條文。

主席及行政總裁

根據企業管治守則第A.2.1條規定，主席及行政總裁的職位應予區分，且不應由同一人兼任。

林志豪先生身兼本集團主席及行政總裁的職位，負責管理董事會及本集團業務。林先生自奕達電子有限公司（「奕達香港」）註冊成立以來，一直擔任本集團的主席兼行政總裁。董事會認為林先生具備足夠保障。

委任及重選董事

全體獨立非執行董事目前均按兩年特定任期獲委任，並須按照本公司的公司細則於本公司股東週年大會輪值告退及重選連任。

所有獲委任填補臨時空缺的董事須於獲委任後首個股東大會接受股東推舉。每名執行董事（包括按特定任期獲委任者）須最少每三年輪值告退一次。

於二零一二年三月三十日，董事會成立提名委員會，以挑選及推薦可擔任本公司董事的候選人。提名委員會須根據（其中包括）適當經驗、個人技能及投入時間物色及推薦建議候選人予董事會審批。

董事進行證券交易

本公司已採納香港聯合交易所有限公司證券上市規則（「上市規則」）附錄10所載「上市發行人董事進行證券交易的標準守則」（「標準守則」），作為董事買賣本集團證券的守則。經作出特定查詢後，本公司確認全體董事已遵守標準守則所載規定準則。

董事會

董事會負責領導及監控本集團，並共同負責指導及監督本集團事務，以促使本集團繼續成功發展。董事會主要負責本集團的整體策略發展。董事會亦會監察本集團業務營運的財務表現及內部監控。

董事會由三名執行董事林志豪先生、孫明莉女士及辻忠雄先生，以及三名獨立非執行董事鍾維國先生、謝百泉先生及譚榮健先生組成。除林志豪先生為孫明莉女士的丈夫外，董事會成員彼此間在財務、業務、家族或其他重大／相關方面概無關係。

董事履歷詳情載於21頁至22頁「董事及高級管理人員履歷」一節。

根據上市規則第3.13條規定，本公司已收到每名獨立非執行董事就其獨立性發出的年度確認書。本公司認為全體獨立非執行董事均屬獨立人士。

截至二零一四年六月三十日止年度，董事對本集團事務作出積極貢獻，並曾舉行四次董事會會議。董事出席記錄的詳情如下：

董事	會議次數	
	舉行	出席
執行董事		
林志豪先生	4	4
孫明莉女士	4	4
辻忠雄先生	4	3
獨立非執行董事		
謝百泉先生	4	3
鍾維國先生	4	4
譚榮健先生	4	4

每名新委任董事於首次獲委任時均會獲得一份全面兼特別為其而設的正式就任須知。全體董事於有需要時將參與持續專業發展計劃，以確保彼等清楚了解本公司的營運及業務，且充分明瞭彼等根據適用法律及規定須予承擔的責任。董事會設立既定程序，董事於履行職務時，在有需要的情況下可個別或共同徵詢獨立專業顧問意見，以作出經充分考慮的決定，而有關費用由本公司承擔。本公司已就董事及管理人員可能面對的法律行動為董事及管理人員安排適當責任保險。

根據守則第A.6.5條，董事應參與持續專業發展，發展並更新其知識及技能，以確保其繼續在具備全面資訊及切合所需的情況下對董事會作出貢獻。

本公司於回顧年度為董事安排簡介，以向董事提供有關守則及相關上市規則新修訂本的最新資料。

於二零一三年七月一日至二零一四年六月三十日期間，董事亦參與以下培訓：

董事姓名	出席或參與有關業務／ 董事職務的簡介會／ 座談會／計劃
執行董事	
林志豪先生(主席)	✓
孫明莉女士	✓
辻忠雄先生	✓
獨立非執行董事	
鍾維國先生	✓
謝百泉先生	✓
譚榮健先生	✓

董事確認，彼等一直遵守於二零一二年四月一日生效有關董事培訓的守則第A.6.5條。

審核委員會

本公司已按照上市規則附錄14所載最佳常規守則及香港會計師公會刊發的「審核委員會有效運作指引」成立設有書面職權範圍的審核委員會。審核委員會成員包括獨立非執行董事鍾維國先生(主席)、謝百泉先生及譚榮健先生。董事會認為該等董事擁有的相關資格及管理經驗令彼等得以全面履行審核委員會職責。

截至二零一四年六月三十日止年度，審核委員會曾舉行兩次會議。各審核委員會成員的出席記錄如下：

審核委員會成員	會議次數	
	舉行	出席
鍾維國先生(主席)	2	2
謝百泉先生	2	1
譚榮健先生	2	2

薪酬委員會

董事會於二零零五年十一月十六日成立薪酬委員會。董事會採納新的薪酬委員會職權範圍，以符合企業管治守則所載強制性條文。

薪酬委員會的主要職責包括就本集團所有董事及高級管理人員薪酬的政策及架構向董事會提供建議，並檢討本集團全體執行董事及高級管理人員的特定酬金待遇。

薪酬委員會現時包括兩名獨立非執行董事譚榮健先生(主席)及鍾維國先生以及一名執行董事孫明莉女士。

截至二零一四年六月三十日止年度，薪酬委員會曾舉行兩次會議。各薪酬委員會成員的出席記錄如下：

薪酬委員會成員	會議次數	
	舉行	出席
譚榮健先生(主席)	2	2
鍾維國先生	2	2
孫明莉女士	2	2

提名委員會

董事會於二零一二年三月三十日成立提名委員會，並根據新企業管治守則所建議明文規定其職權範圍。提名委員會現時包括兩名獨立非執行董事鍾維國先生及謝百泉先生(主席)以及一名執行董事林志豪先生。

董事會信納，該等董事擁有的相關資格及管理經驗令彼等得以全面履行提名委員會職責。

截至二零一四年六月三十日止年度，提名委員會曾舉行一次會議。各提名委員會成員的出席記錄如下：

提名委員會成員	會議次數	
	舉行	出席
謝百泉先生(主席)	1	1
鍾維國先生	1	1
林志豪先生	1	1

核數師薪酬

本集團審核委員會負責考慮聘請外聘核數師及審閱核數師所進行的任何非核數職能。於回顧年內，本集團須就外聘核數師的服務支付約共1,734,300港元，當中包括核數及非核數服務。

問責及審核

董事會確認須負責為每一個財政年編製能真實及公平地反映本集團業務狀況的財務報表。董事會並不知悉任何重要不明朗事件或情況可能令本集團持續營運能力存疑。因此，董事會已按持續營運的基準編製本集團財務報表。

董事會確認，其有責任在本集團年報、中期報告、股價敏感公佈、上市規則規定的財務披露及向監管者提交的報告以及根據法定要求披露的資料中，提供平衡、清晰及易於理解的評估。

內部監控

董事會已就本集團的內部監控制度及其於財務、營運、人力資源及行政、合規監控及風險管理功能各方面的有效性進行年度檢討。董事會致力落實有效及良好的內部監控制度，保障股東利益及本集團的資產。

公司秘書

根據上市規則第3.29條，本公司的公司秘書於截至二零一四年六月三十日止財政年度已接受不少於15小時的相關專業培訓。

股東權利

為了保障股東權益及權利，股東大會上會就各重大事項(包括選舉個別董事)提呈獨立決議案，供股東考慮及投票。此外，根據本公司組織章程細則，持有不少於十分之一本公司附有股東大會投票權的繳足股本的股東可要求本公司召開股東特別大會，方法為向董事會或公司秘書發出書面要求。召開會議的目的必須載於書面要求內。

股東可向本公司寄發書面查詢以向董事會提出任何查詢或建議。

為免生疑問，股東須將妥為簽署的書面要求、通知或聲明或查詢(視情況而定)的正本存放於及寄發至本公司，並提供彼等的全名、聯絡詳情及身份，以便本公司回覆。股東資料可能根據法律規定而予以披露。

根據上市規則，所有在股東大會提呈的決議案均將以按股數投票方式表決，且投票表決結果將緊隨有關股東大會召開後於香港聯合交易所有限公司網站(www.hkexnews.hk)及本公司網站(www.fittec.com.hk)登載。

憲章文件

在回顧年內，本公司並無對其組織章程細則作出任何修改。組織章程細則的最新版本可在本公司網站及香港聯合交易所有限公司網站查閱。股東亦可參考組織章程細則以取得有關其權利的詳情。

與股東的溝通

董事會致力與股東保持持續對話。本集團鼓勵全體董事出席股東大會並親身與股東進行溝通。董事會主席及各委員會主席均須出席股東週年大會，並回應股東就彼等負責的事宜作出的提問。外聘核數師亦須出席股東週年大會以協助董事回應股東任何有關提問。本公司亦已設立投資者關係網站，藉此與股東及公眾溝通。

藉本公司股東週年大會(「股東週年大會」)及股東特別大會(「股東特別大會」)，股東可表達彼等對本公司的意見及向董事及管理層提問。本公司全體股東均按其所選擇的方式收到年報、通函、股東週年大會及股東特別大會通告以及其他公司通訊。通告亦會於本公司網站(www.fittec.com.hk)登載。本公司須就各項不同事項於股東大會上個別提呈決議案。股東可委派任何數目的代表出席大會並代其投票。

總結

本集團堅信良好的企業管治可保障資源的有效分配及維護股東利益，且管理層會繼續及時檢討企業管治標準，而董事會將盡力採取必要行動，確保遵守企業管治守則條文。

董事及高級管理人員履歷

董事

執行董事

林志豪先生，56歲，本集團共同創辦人、主席兼股東。林先生於二零零五年十一月十六日獲委任為執行董事，自奕達香港註冊成立以來負責本集團整體策略及企業規劃、業務發展及一般管理工作。彼於電子行業中，在製造、銷售及市場推廣方面，已累積逾26年經驗。於奕達香港成立前，彼曾出任其他公司的經理，負責銷售及市場推廣、全球採購、製造、採購及合約磋商工作。林先生為孫明莉女士的丈夫。

孫明莉女士，50歲，本集團董事。孫女士於二零零五年十一月十六日獲委任為執行董事，自奕達香港註冊成立以來一直積極參與行政及管理工作。彼帶領會計及財務部，主管對外銀行融資、付款或其他財務及會計相關事宜。彼於二零零三年二月獲委任為奕達香港董事。孫女士自本公司成立以來一直提供財務、物流、人力資源及行政方面的指引。於獲委任前，彼於多個行業的銷售及市場推廣以及財務範疇累積19年經驗。孫女士為林志豪先生的配偶。

辻忠雄先生，67歲，銷售及市場推廣部總經理。辻先生於二零零五年十一月十六日獲委任為本集團的執行董事，於二零零二年五月加入本集團出任業務顧問，並於二零零四年八月晉升至現職。辻先生負責聯繫日本客戶以及指導及監督銷售及市場推廣部。加入本集團前，彼已於日本松下電器產業株式會社任職40年之久，負責各項管理工作。辻先生自一九九五年修畢ISO 9000內部核數師課程後，成為合資格的內部核數師。

獨立非執行董事

鍾維國先生，64歲，於二零零五年十一月十六日獲委任為本集團的獨立非執行董事。彼於二零零五／二零零六年度為英國特許公認會計師公會(ACCA)香港分會主席。彼於財務顧問、稅務及管理方面累積逾20年經驗，直至二零零五年六月前為羅兵咸永道會計師事務所的合夥人。彼於二零零五年十月加入專業顧問公司羅瑞貝德香港有限公司，出任稅務及業務顧問總監。

鍾先生亦為香港會計師公會、香港稅務學會及英國特許公認會計師公會(ACCA)會員。彼目前亦為香港聯合交易所有限公司上市公司利記控股有限公司及貿易通電子貿易有限公司以及上海證券交易所上市公司中國國際貿易中心股份有限公司的獨立非執行董事。

謝百泉先生，70歲，於二零零五年十一月十六日獲委任為本集團的獨立非執行董事。彼於中國多個政府部門任職逾20年。於二零零五年初退休前，彼於二零零三至二零零五年間出任深圳市人民代表大會委員；於二零零零至二零零三年間為深圳市福田區政府委員會書記，而於一九九七至二零零二年間則出任深圳市福田區政府主席。彼於一九八三至一九九七年間曾出任深圳寶安區以及海南及廣東省省級及市政府要職。謝先生於一九六七年畢業於廣東中山大學，為工程師。



董事及高級管理人員履歷

譚榮健先生，49歲，於二零零九年一月一日獲委任為本集團的獨立非執行董事。彼現為夢馬工作室的財務總監。彼同時亦為中郵電貿(控股)有限公司的獨立非執行董事。彼於二零零七年八月至二零零九年十二月期間，曾任意馬國際控股有限公司的合資格會計師及公司秘書。彼於二零零零年二月至二零零七年八月期間，曾任明日國際集團有限公司的執行董事。譚先生為英國特許管理會計師公會、英國特許公認會計師公會及香港會計師公會會員。彼同時為香港執業會計師，於會計方面累積逾20年經驗。

高級管理人員

本公司全體執行董事分別負責本集團業務及營運中多個範疇。本公司此等執行董事被視作本集團高級管理團隊成員。



董事會報告

董事謹此提呈截至二零一四年六月三十日止年度之年報及經審核綜合財務報表。

主要業務

本公司為投資控股公司，其附屬公司之主要業務載於綜合財務報表附註32。

業績

本集團截至二零一四年六月三十日止年度之業績載於第29頁之綜合損益及其他全面收益表。

董事並不建議派付股息。

物業、廠房及設備

本集團物業、廠房及設備於年內之變動詳情載於綜合財務報表附註16。

股本

本公司股本詳情載於綜合財務報表附註25。

購買、出售或贖回本公司上市證券

本公司或其任何附屬公司於年內概無購買、出售或贖回本公司任何上市證券。

本公司可供分派儲備

於二零一四年六月三十日，本公司可供分派予股東之儲備約為543,494,000港元(二零一三年：544,694,000港元)，包括繳入盈餘約514,645,000港元(二零一三年：514,645,000港元)及累計溢利約28,849,000港元(二零一三年：30,049,000港元)。

根據開曼群島公司法(二零零一年第二修訂本)，可向本公司股東分派繳入盈餘，惟緊隨建議分派股息當日後，本公司將可於日常業務中償還其到期債項。



董事會報告

董事

本公司年內及截至本報告日期的董事如下：

執行董事

林志豪
孫明莉
迂忠雄

獨立非執行董事

鍾維國
謝百泉
譚榮健

根據本公司組織章程細則第86條及87條，林志豪先生及鍾維國先生將輪值退任，且合資格並願意於應屆股東週年大會應選連任董事。

本公司接獲各獨立非執行董事根據香港聯合交易所有限公司(「聯交所」)證券上市規則(「上市規則」)第3.13條發出之年度獨立身份確認書。本公司認為所有獨立非執行董事均屬獨立人士。

董事之服務合約

本公司各執行董事與本公司訂有服務合約，自二零零五年十一月十五日起為期三年，其後將繼續生效，直至任何一方對對方發出不少於三個月事先書面通知終止為止。

本公司各獨立非執行董事與本公司訂立委任函件，任期自二零一三年十一月十五日起為期兩年，並須根據本公司組織章程細則輪值退任。

此等服務合約可由任何一方本公司發出書面通知予以終止。

董事所持股份及相關股份之權益

於二零一四年六月三十日，董事、主要行政人員及彼等之聯繫人士於本公司及其相聯法團之股份及相關股份中，擁有須計入本公司根據證券及期貨條例(「證券及期貨條例」)第352條存置之登記冊，或根據上市公司董事進行證券交易之標準守則須知會本公司及聯交所之權益如下：

好倉

本公司每股面值0.1港元之普通股

董事姓名	身份	所持已發行 普通股數目	佔本公司已發行 股本百分比
林志豪先生(「林先生」)	受控制公司權益(附註)	720,000,000	74.35%
孫明莉女士	家族權益(附註)	720,000,000	74.35%

附註：此等證券以於英屬處女群島註冊成立之公司Fittec Holdings Limited(「Fittec Holdings」)名義登記，並由其實益擁有。Fittec Holdings全部已發行股本由林先生實益擁有。因此，根據證券及期貨條例，林先生被視作擁有Fittec Holdings所持720,000,000股股份之權益。林先生之配偶孫明莉女士被視作擁有該等股份之權益。

除上文所披露者外，於二零一四年六月三十日，董事、主要行政人員及彼等之聯繫人士概無於本公司或其任何相聯法團之任何股份及相關股份中，擁有任何權益或淡倉。

購股權

本公司之購股權計劃詳情載於綜合財務報表附註26。

於本年及往年並無尚未行使之購股權。

購買股份或債券之安排

除上文「購股權」一節所披露外，本公司、其最終控股公司或其任何附屬公司或同系附屬公司於年內概無訂立任何安排，致使本公司董事可透過購入本公司或任何其他法人團體之股份或債券而獲利。

董事於重大合約之權益

於年結日或年內任何時間，本公司、其最終控股公司或其任何同系附屬公司或附屬公司概無訂立本公司董事於當中直接或間接擁有重大權益之重大合約。

主要股東

於二零一四年六月三十日，本公司根據證券及期貨條例第336條規定存置之主要股東登記冊顯示，以下股東已知會本公司彼等於本公司已發行股本中擁有之有關權益及淡倉。

好倉

本公司每股面值0.1港元之普通股

股東名稱/姓名	身份	所持已發行普通股數目			佔本公司 已發行 股本百分比	附註
		直接權益	視作擁有權益	權益總計		
Fittec Holdings	實益擁有人	720,000,000	-	720,000,000	74.35%	a
林先生	受控制公司權益	-	720,000,000 (透過Fittec Holdings 100% 公司權益)	720,000,000	74.35%	a
孫明莉女士	家族權益	-	720,000,000 (透過Fittec Holdings 100% 家族權益)	720,000,000	74.35%	b

附註：

- (a) 此等股份由Fittec Holdings擁有，其已發行股本由林先生全資擁有。
- (b) 孫明莉女士為林先生之妻子，上表所指其所持股權為林先生之家族權益。

除上文所披露者外，於二零一四年六月三十日，就本公司所知，主要股東並無於本公司已發行股本中擁有任何其他相關權益或淡倉。

薪酬政策

本集團之僱員薪酬政策由薪酬委員會根據僱員之專長、資歷與工作表現釐定。

本公司董事之薪酬由薪酬委員會經參考本集團營運業績、董事個別表現及可比較市場統計後釐定。

本公司已採納購股權計劃以獎勵董事及合資格僱員。計劃詳情載於綜合財務報表附註26。

主要客戶及供應商

本集團五大客戶之銷售總額佔本集團年內總銷售額約98.7%，其中本集團最大客戶之銷售額佔本集團年內銷售總額約77.8%。

本集團五大供應商之採購總額佔本集團年內採購總額約97.7%，其中本集團最大供應商之採購額佔本集團年內採購總額約92.6%。

年內，本公司董事、董事聯繫人士或股東(據董事所知，持有本公司股本超過5%者)概無擁有本集團五大供應商或客戶任何一方之權益。

優先購買權

本公司之公司細則或開曼群島法例並無有關優先購買權之規定，規定本公司須按比例向現有股東提呈發售新股。

足夠公眾持股量

本公司於截至二零一四年六月三十日止年度一直維持足夠公眾持股量。

核數師

本公司將於應屆股東週年大會提呈決議案續聘德勤•關黃陳方會計師行為本公司核數師。

代表董事會

主席

林志豪

二零一四年九月三十日



獨立核數師報告

Deloitte. 德勤

致奕達國際集團有限公司股東
(於開曼群島註冊成立之有限公司)

吾等已審核第29至73頁所載奕達國際集團有限公司(「貴公司」)及其附屬公司(統稱「貴集團」)之綜合財務報表，當中包括於二零一四年六月三十日之綜合財務狀況表以及截至該日止年度之綜合損益及其他全面收益表、綜合權益變動表及綜合現金流量表，連同主要會計政策概要及其他說明資料。

董事對於綜合財務報表之責任

貴公司董事負責根據香港會計師公會頒布之香港財務報告準則以及香港公司條例之披露規定編製綜合財務報表，以令綜合財務報表真實且公平地反映狀況，並落實董事認為屬必要之內部控制，致使綜合財務報表並無因欺詐或錯誤而產生重大錯誤陳述。

核數師之責任

吾等之責任為根據審核結果對綜合財務報表發表意見，並按照吾等雙方協定之委聘條款，僅向全體股東報告。除此以外，概無其他目的。吾等概不就本報告內容對任何其他人士負責或承擔法律責任。吾等已根據香港會計師公會頒布之香港核數準則進行審核。該等準則要求吾等遵守道德規範，並規劃及執行審核，以合理確定綜合財務報表是否不存在重大錯誤陳述。

審核工作包括執行程序，以取得與綜合財務報表所載數額及披露事項有關之審核憑證。所選取之程序取決於核數師之判斷，包括評估綜合財務報表是否存在因欺詐或錯誤而出現重大錯誤陳述之風險。於評估該等風險時，核數師會考慮與該實體編製綜合財務報表以真實且公平地反映狀況相關的內部控制，以制定在該等情況下合適之審核程序，惟不就實體內部控制之效用發表意見。審核工作亦包括評估董事所用會計政策是否恰當、所作會計估計是否合理及評估綜合財務報表之整體呈列方式。

吾等相信，吾等已獲取足夠及適當之審核憑證，為吾等之審核意見提供基礎。

意見

吾等認為，綜合財務報表按照香港財務報告準則真實且公平地反映 貴集團於二零一四年六月三十日之事務狀況以及 貴集團截至該日止年度之虧損及現金流量，並已按照香港公司條例之披露規定妥為編製。

德勤•關黃陳方會計師行
執業會計師
香港
二零一四年九月三十日

綜合損益及其他全面收益表

截至二零一四年六月三十日止年度

	附註	二零一四年 千港元	二零一三年 千港元
收益	7	1,081,782	1,168,662
銷售成本		(1,109,125)	(1,158,361)
毛(損)利		(27,343)	10,301
其他收入		6,520	50,587
其他收益及虧損	8	(81,781)	(1,250)
衍生金融工具公平值變動	22	(13,414)	(258)
分銷成本		(10,692)	(10,562)
一般及行政開支		(61,488)	(74,794)
物業、廠房及設備之已確認減值虧損	16	(77,120)	(23,112)
融資成本	9	(162)	(357)
除稅前虧損		(265,480)	(49,445)
所得稅抵免	10	629	1,898
年內虧損	11	(264,851)	(47,547)
其他全面(支出)收入			
其後可重新分類至損益之項目：			
換算海外業務產生之匯兌差額		(4,514)	7,732
提供予海外業務之長期墊款的匯兌差額		-	(210)
取消註冊附屬公司後重新分類至損益之累計匯兌差額		(7,250)	-
		(11,764)	7,522
年內全面支出總額		(276,615)	(40,025)
以下人士應佔年內虧損：			
本公司擁有人		(264,851)	(47,545)
非控股權益		-	(2)
		(264,851)	(47,547)
以下人士應佔年內全面支出總額：			
本公司擁有人		(276,615)	(39,788)
非控股權益		-	(237)
		(276,615)	(40,025)
每股基本虧損	15	(0.27港元)	(0.05港元)

綜合財務狀況表

於二零一四年六月三十日

	附註	二零一四年 千港元	二零一三年 千港元
非流動資產			
物業、廠房及設備	16	189,090	398,904
預付租賃款項	17	3,538	3,714
		192,628	402,618
流動資產			
存貨	18	58,888	77,213
應收貿易賬款及其他應收款項	19	200,781	219,092
預付租賃款項	17	96	96
銀行結餘及現金	20	246,956	278,564
		506,721	574,965
流動負債			
應付貿易賬款及其他應付款項	21	102,636	105,429
衍生金融工具	22	19,856	3,684
稅項負債		1,981	18,624
無抵押銀行借貸	23	1,696	8,783
		126,169	136,520
流動資產淨值		380,552	438,445
		573,180	841,063
資本及儲備			
股本	25	96,839	96,839
股份溢價及儲備		476,177	752,792
本公司擁有人應佔權益		573,016	849,631
非控股權益		164	(8,568)
		573,180	841,063

第29至73頁所載綜合財務報表已於二零一四年九月三十日獲董事會批准及授權刊發，並由以下董事代表簽署：

林志豪
董事

孫明莉
董事

綜合權益變動表

截至二零一四年六月三十日止年度

	本公司擁有人應佔								總計 千港元
	股本 千港元	股份溢價 千港元	繳入盈餘 千港元 (附註i)	特殊儲備 千港元 (附註ii)	匯兌儲備 千港元	累計溢利 (虧損) 千港元	總額 千港元	非控股權益 千港元	
於二零一二年七月一日	96,839	450,739	11,478	6,400	25,295	298,668	889,419	(8,331)	881,088
年內虧損	-	-	-	-	-	(47,545)	(47,545)	(2)	(47,547)
換算海外業務產生之匯兌差額	-	-	-	-	7,967	-	7,967	(235)	7,732
提供予海外業務之長期墊款的 匯兌差額	-	-	-	-	(210)	-	(210)	-	(210)
年內全面收入(支出)總額	-	-	-	-	7,757	(47,545)	(39,788)	(237)	(40,025)
於二零一三年六月三十日	96,839	450,739	11,478	6,400	33,052	251,123	849,631	(8,568)	841,063
年內虧損	-	-	-	-	-	(264,851)	(264,851)	-	(264,851)
換算海外業務產生之匯兌差額	-	-	-	-	(4,514)	-	(4,514)	-	(4,514)
取消註冊附屬公司後重新 分類至損益之匯兌差額(附註27)	-	-	-	-	(7,250)	-	(7,250)	-	(7,250)
年內全面支出總額	-	-	-	-	(11,764)	(264,851)	(276,615)	-	(276,615)
取消註冊附屬公司後撥回(附註27)	-	-	-	-	-	-	-	8,732	8,732
於二零一四年六月三十日	96,839	450,739	11,478	6,400	21,288	(13,728)	573,016	164	573,180

附註：

- (i) 繳入盈餘指所收購附屬公司相關資產公平值與本公司於二零零四年十二月作交換而發行股份面值之間的差額。
- (ii) 本集團特殊儲備指本公司已發行股本面值與根據就籌備本公司股份於二零零五年在香港聯合交易所有限公司上市進行之集團重組所收購附屬公司股本面值之間的差額。

綜合現金流量表

截至二零一四年六月三十日止年度

	二零一四年 千港元	二零一三年 千港元
經營業務		
除稅前虧損	(265,480)	(49,445)
就下列項目作出調整：		
物業、廠房及設備折舊	50,670	65,366
融資成本	162	357
撇減存貨	989	1,437
物業、廠房及設備之已確認減值虧損	77,120	23,112
保險賠償收入	(255)	(37,017)
利息收入	(2,441)	(2,357)
出售物業、廠房及設備之虧損	36,017	427
撇減物業、廠房及設備之虧損	45,505	-
取消註冊附屬公司之虧損	1,482	-
預付租賃款項撥回	96	96
衍生金融工具公平值變動	13,414	258
營運資金變動前之經營現金流量	(42,721)	2,234
存貨減少(增加)	16,824	(1,969)
應收貿易賬款及其他應收款項減少	18,042	41,752
應付貿易賬款及其他應付款項減少	(2,595)	(23,889)
衍生金融工具變動	2,758	2,315
經營業務(所用)所得現金 (已付)退回所得稅	(7,692) (16,014)	20,443 836
購買儲稅券	-	(15,000)
經營活動(所用)所得現金淨額	(23,706)	6,279
投資活動		
購置物業、廠房及設備	(5,099)	(8,921)
出售物業、廠房及設備之所得款項	3,210	365
已收利息	2,441	2,357
已收保險賠償	255	37,017
提取銀行定期存款	-	15,854
投資活動所得現金淨額	807	46,672
融資活動		
償還銀行借貸	(7,087)	(4,819)
已付利息	(162)	(357)
償還融資租約承擔	-	(11,321)
融資活動所用現金淨額	(7,249)	(16,497)
現金及現金等價物(減少)增加淨額	(30,148)	36,454
年初之現金及現金等價物	278,564	240,307
匯率變動之影響	(1,460)	1,803
年終之現金及現金等價物， 指銀行結餘及現金	246,956	278,564

綜合財務報表附註

截至二零一四年六月三十日止年度

1. 一般事項

本公司根據開曼群島公司法(二零零一年第二冊,修訂本)在開曼群島註冊成立及登記為獲豁免有限公司,其股份於香港聯合交易所有限公司(「聯交所」)主板上市。本公司之直屬最終控股公司為於英屬處女群島註冊成立之公司Fittec Holdings Limited(「Fittec Holdings」)。最終控股方為本公司董事兼行政總裁林志豪先生。本公司註冊辦事處及主要營業地點於年報「公司資料」一節披露。

本公司為一家投資控股公司。其附屬公司之主要業務詳情載於附註32。

綜合財務報表以港元呈列,而本公司之功能貨幣為美元。董事選擇港元為呈列貨幣是由於本公司之股份於聯交所上市。

2. 應用香港財務報告準則(「香港財務報告準則」)

於本年度,本集團首次應用下列由香港會計師公會(「香港會計師公會」)頒佈之新訂及經修訂香港財務報告準則。

香港財務報告準則之修訂	香港財務報告準則二零零九年至二零一一年週期之年度改進
香港財務報告準則第7號之修訂	披露—抵銷金融資產及金融負債
香港財務報告準則第10號、香港財務報告準則第11號 及香港財務報告準則第12號之修訂	綜合財務報表、合營安排及披露於其他實體之權益： 過渡指引
香港財務報告準則第10號	綜合財務報表
香港財務報告準則第11號	合營安排
香港財務報告準則第12號	披露於其他實體之權益
香港財務報告準則第13號	公平值計量
香港會計準則第19號(於二零一一年經修訂)	僱員福利
香港會計準則第27號(於二零一一年經修訂)	獨立財務報表
香港會計準則第28號(於二零一一年經修訂)	於聯營公司及合營公司投資
香港(國際財務報告詮釋委員會)—詮釋第20號	露天礦場生產階段之剝採成本

除下文所述者外,於本年度應用新訂及經修訂香港財務報告準則對本集團當前及過往年度之財務表現及狀況及/或綜合財務報表所載披露事項並無重大影響。

香港財務報告準則第13號公平值計量

香港財務報告準則第13號設立有關公平值計量之單一指引來源及披露。香港財務報告準則第13號之範圍廣泛:香港財務報告準則第13號之公平值計量規定應用於其他香港財務報告準則規定或允許公平值計量及公平值計量披露事項之金融工具項目及非金融工具項目,惟於香港財務報告準則第2號「股份付款」範圍內之股份付款交易、香港會計準則第17號「租賃」範圍內之租賃交易及與公平值相似但並非公平值之計量(例如用於計量作減值評估用途之存貨或使用價值之可變現淨值)除外。

香港財務報告準則第13號將資產之公平值界定為在現時市況下於計量日期在一個主要(或最有利)市場按有秩序交易出售一項資產將收取(或於釐定負債之公平值時轉讓一項負債將支付)之價格。根據香港財務報告準則第13號,不論該價格是否直接可觀察或使用另一項估值方法估計,公平值為平倉價格。此外,香港財務報告準則第13號載有更廣泛之披露規定。

2. 應用香港財務報告準則(「香港財務報告準則」)(續)

香港財務報告準則第13號公平值計量(續)

香港財務報告準則第13號要求自二零一三年一月一日起提前應用。此外，已針對有關實體頒佈特定過渡條文，致使該等實體在首次應用此項準則時不需要應用該項準則所載披露規定提供前期比較資料。按照該等過渡條文，本集團於二零一三年比較期間並未作出任何香港財務報告準則第13號規定之新披露。除額外披露外，應用香港財務報告準則第13號對於綜合財務報表內確認之金額並無任何重大影響。

已頒佈但尚未生效之新訂及經修訂香港財務報告準則

本集團並無提早應用下列已頒佈但尚未生效之新訂及經修訂香港財務報告準則：

香港財務報告準則第10號、香港財務報告準則第12號及香港財務報告準則第27號之修訂	投資實體 ¹
香港會計準則第19號之修訂	界定福利計劃：僱員供款 ²
香港財務報告準則第9號及香港財務報告準則第7號之修訂	香港財務報告準則第9號之強制性生效日期及過渡披露 ³
香港財務報告準則第9號	金融工具 ³
香港財務報告準則第14號	監管遞延賬目 ⁵
香港財務報告準則第15號	客戶合約收入 ⁷
香港會計準則第32號之修訂	抵銷金融資產及金融負債 ¹
香港會計準則第36號之修訂	非金融資產可收回金額披露 ¹
香港會計準則第39號之修訂	替代衍生工具及繼續進行套期會計處理 ¹
香港財務報告準則之修訂	香港財務報告準則二零一零年至二零一二年週期之年度改進 ⁴
香港財務報告準則之修訂	香港財務報告準則二零一一年至二零一三年週期之年度改進 ²
香港財務報告準則第11號之修訂	收購合營業務權益之會計處理 ⁶
香港會計準則第16號及香港會計準則第38號之修訂	澄清可接納之折舊及攤銷方法 ⁶
香港會計準則第16號及香港會計準則第41號之修訂	農業：生產性植物 ⁶
香港會計準則第27號之修訂	獨立財務報表之權益法 ⁶
香港(國際財務報告詮釋委員會)－詮釋第21號	徵稅 ¹

¹ 於二零一四年一月一日或之後開始之年度期間生效。

² 於二零一四年七月一日或之後開始之年度期間生效。

³ 可供應用－強制生效日期將於落實香港財務報告準則第9號之未完成階段後釐定。

⁴ 於二零一四年七月一日或之後開始之年度期間生效，惟少數例外情況除外。

⁵ 就二零一六年一月一日或之後開始之首個香港財務報告準則年度財務報表生效。

⁶ 於二零一六年一月一日或之後開始之年度期間生效。

⁷ 於二零一七年一月一日或之後開始之年度期間生效。

香港會計準則第36號非金融資產可收回金額披露之修訂

香港會計準則第36號修訂本就可收回金額按公平值減出售成本計算之資產引入有關公平值架構、主要假設及所用估值技巧之額外披露規定。該等新增披露包括公平值架構、主要假設及所用估值技巧，與香港財務報告準則第13號規定之披露一致。

香港會計準則第36號修訂本乃於二零一四年一月一日或之後開始之年度期間生效，且可予提早應用。本公司董事預期，應用該等香港會計準則第36號修訂將會導致本集團之綜合財務報表作出更廣泛披露。

本公司董事預期，應用其他新訂及經修訂香港財務報告準則不會對本集團之業績及財務狀況構成重大影響。

3. 主要會計政策

綜合財務報表乃根據香港會計師公會頒佈之香港財務報告準則編製。此外，綜合財務報表包括聯交所證券上市規則及香港公司條例規定之適用披露。

綜合財務報表乃按歷史成本法編製，惟若干金融工具乃按公平值計量(如下文會計政策所闡釋)。

歷史成本一般按商品及服務交換代價之公平值計算。

公平值為市場參與者於計量日期在有序交易中出售資產可能收取或轉讓負債可能支付之價格，不論該價格是否直接觀察可得或使用另一種估值方法估計。估計資產或負債之公平值時，本集團考慮市場參與者在計量日期為該資產或負債定價時將會考慮之資產或負債特徵。在該等綜合財務報表中計量和／或披露之公平值乃按此基礎釐定，惟香港財務報告準則第2號範圍內之股份付款交易、香港會計準則第17號範圍內之租賃交易及與公平值類似但並非公平值之計量(例如香港會計準則第2號「存貨」中之可變現淨值或香港會計準則第36號「資產減值」中之使用價值)除外。

此外，就財務報告而言，公平值計量根據公平值計量數據可觀察程度及數據對公平值計量之整體重要性分類為級別1至3，載述如下：

- 級別1數據是實體於計量日期可以取得之相同資產或負債於活躍市場之報價(未經調整)；
- 級別2數據是就資產或負債可直接或間接觀察之數據(級別1包括之報價除外)；及
- 級別3數據是資產或負債之不可觀察數據。

主要會計政策載列如下。

綜合基準

綜合財務報表包括本公司及其與其附屬公司所控制實體之財務報表。倘屬以下情況，則本公司取得控制權：

- 可對投資對象行使權力；
- 藉參與投資對象之業務而獲得或有權獲得可變回報；及
- 有能力行使權力影響其回報。

3. 主要會計政策(續)

綜合基準(續)

倘事實及情況顯示上文所述控制權三項要素其中一項或多項出現變動，本集團會重估其是否控制投資對象。

本集團將自取得附屬公司之控制權起開始將有關附屬公司綜合入賬，並於本集團失去有關附屬公司之控制權時終止綜合入賬。具體而言，年內所收購或出售附屬公司之收入及支出自本集團取得控制權之日起計入綜合損益及其他全面收益表，直至本集團不再控制有關附屬公司之日為止。

損益及各項其他全面收益項目歸屬於本公司擁有人及非控股權益。附屬公司之全面收益總額歸屬於本公司擁有人及非控股權益，即使這將導致非控股權益出現虧絀結餘。

倘有需要，將對附屬公司之財務報表作出調整，以使其會計政策與本集團之會計政策一致。

與本集團成員公司之間交易有關之所有集團內公司間資產及負債、權益、收入、支出及現金流量均於綜合賬目時悉數對銷。

收益確認

收益按已收或應收代價之公平值扣除折扣及銷售相關稅項計算，即於日常業務中就售出貨品及所提供服務應收之款項。

具體而言，於日常業務過程中出售貨品之收入於各貨品完成及交付予買方時確認，屆時須符合以下所有準則：

- 本集團已將貨品擁有權之重大風險及回報轉移予買方；
- 本集團並無保留持續管理權(一般而言，涉及擁有權)或對售出貨品之實際控制權；
- 收入金額能夠可靠地計量；
- 與交易相關之經濟利益很可能流入本集團；及
- 有關交易產生或將會產生之成本能夠可靠地計量。

服務收入於提供服務時確認。

金融資產之利息收入於經濟利益有可能撥歸本集團所有及能可靠地計量收入金額時確認。利息收入按時間基準，參考尚餘本金額及適用實際利率計算。適用實際利率即金融資產預計年內估計日後現金收款準確貼現至該資產於初步確認時的賬面淨值之利率。

3. 主要會計政策(續)

物業、廠房及設備

物業、廠房及設備(包括持作生產或供應貨品或服務或行政用途之樓宇及租賃土地(分類為融資租約))乃按成本減日後累計折舊及累計減值虧損(如有)之計算方式於綜合財務狀況表列賬。

物業、廠房及設備的折舊是扣除估計可使用年期內剩餘價值後，以直線法撇銷該等項目的成本確認。估計可使用年期、剩餘價值及折舊法於各呈報期結算日檢討，而任何估計變動的影響按預期基準入賬。

物業、廠房及設備項目於出售或當預期持續使用該資產不會產生未來經濟利益時終止確認。出售或報廢物業、廠房及設備項目所產生任何盈虧按銷售資產所得款項與其賬面值之差額釐定，並於損益中確認。

租賃

倘租賃條款將擁有權之絕大部份風險及回報轉讓予承租人，則租賃分類為融資租約。所有其他租賃均分類為經營租約。

本集團作為承租人

經營租賃付款於有關租賃期間按直線法確認為開支，惟倘有另一有系統基準更能代表從租賃資產獲得經濟利益之時間模式則另當別論。

租賃土地及樓宇

當租賃包括土地及樓宇部份，本集團根據對附於各部份所有權的絕大部份風險及回報是否已轉移至本集團之評估，分別將各部份的分類評定為融資或經營租約，除非兩個部份均明顯屬於經營租約，在此情況下，整份租約會分類為經營租約。具體而言，最低繳付租金(包括任何一筆過預付款項)於租約訂立時按土地部份及樓宇部份中的租賃權益相對公平值比例於土地與樓宇部份間分配。

倘租金能可靠分配，則以經營租約列賬之土地租賃權益於綜合財務狀況表中列為「預付租賃款項」，且於租期內按直線法攤銷。倘未能可靠地於土地及樓宇部分之間分配租金，則整項租約一般會分類為融資租約，並入賬列作物業、廠房及設備。

3. 主要會計政策(續)

外幣

編製各個別集團實體之財務報表時，以該實體功能貨幣以外貨幣(「外幣」)進行之交易乃按交易日期之適用匯率換算為相關功能貨幣(即該實體經營所在主要經濟環境之貨幣)列賬。於各呈報期結算日，以外幣計值之貨幣項目以該日之適用匯率重新換算。以外幣歷史成本計算的非貨幣項目不予重新換算。

結算及重新換算貨幣項目產生的匯兌差額在其產生期間於損益確認，惟應收或應付海外業務貨幣款項之匯兌差額除外，該情況下不會且不大可能就該海外業務進行結算(因而構成海外業務之部分淨投資)，而該匯兌差額會在其他全面收益初步確認，並在償還貨幣款項後自權益重新分類至損益。

呈列綜合財務報表時，本集團業務之資產及負債採用呈報期結算日之適用匯率換算為本集團之呈列貨幣(即港元)。收入及開支項目則按年內平均匯率換算，惟倘期內匯率出現大幅波動，則採用交易日期之適用匯率換算。所產生匯兌差額(如有)於其他全面收益確認，並於股本內匯兌儲備項下(非控股權益應佔，倘適用)累積。

借貸成本

借貸成本於產生期間在損益確認。

退休福利成本

定額供款退休福利計劃(包括國家管理的退休福利計劃/強制性公積金計劃(「強積金計劃」))之付款在僱員提供服務令彼等合資格獲取供款時確認為開支。

稅項

所得稅支出指即期應繳稅項及遞延稅項之總和。

即期應繳稅項按年內應課稅溢利計算。鑒於其他年度之應課稅或可扣稅收支以及從來毋須課稅或不可扣稅之項目，應課稅溢利有別於綜合損益及其他全面收益表所列「除稅前溢利」。本集團即期稅項負債按呈報期結算日已頒佈或實際頒佈之稅率計算。

遞延稅項就綜合財務報表中資產及負債賬面值與計算應課稅溢利所用相應稅基之暫時差額確認。遞延稅項負債一般就所有應課稅暫時差額確認，而遞延稅項資產一般確認為所有可扣稅暫時差額中有可能用作抵銷應課稅溢利的金額。倘暫時差額乃因初步確認不影響應課稅溢利及會計溢利交易之資產及負債而產生，則不會確認該等資產及負債。

3. 主要會計政策(續)

稅項(續)

遞延稅項負債是按與投資於附屬公司相關之應課稅暫時差額而確認，惟本集團可控制暫時差額撥回及暫時差額在可預見之將來可能不會撥回除外。與該等投資有關之可扣稅暫時差額產生之遞延稅項資產僅於將可能有足夠應課稅溢利動用暫時差額之利益且預期該等暫時差額於可見將來撥回之情況下方予確認。

遞延稅項資產賬面值於呈報期結算日檢討，並會調減至不再可能有足夠應課稅溢利以收回全部或部份資產為止。

遞延稅項資產及負債根據截至呈報期結算日已頒佈或實際頒佈之稅率(及稅法)，按清償負債或變現資產期間預期適用之稅率計算。

遞延稅項負債及資產之計量反映本集團預期於呈報期結算日清償其資產及負債賬面值之方式的稅務後果。

即期及遞延稅項於損益確認，惟倘遞延稅項與於其他全面收益或直接於股本確認之項目有關，則即期及遞延稅項亦分別於其他全面收益或直接於股本確認。

存貨

存貨按成本及可變現淨值之較低者列賬。成本按加權平均法計算。可變現淨值指存貨估計售價減估計完工所產生一切成本及就作出銷售之所需成本。

金融工具

倘集團實體成為工具合約條文之訂約方，則於綜合財務狀況表確認金融資產及金融負債。

金融資產及金融負債初步按公平值計量。因購入或發行金融資產及金融負債(按公平值計入損益的金融資產或金融負債除外)而直接產生之交易成本，於初步確認時於金融資產或金融負債(如適用)之公平值計入或扣除。因購入按公平值計入損益之金融資產或金融負債而直接產生之交易成本即時於損益確認。

3. 主要會計政策(續)

金融工具(續)

金融資產

本集團的金融資產分為按公平值計入損益(「按公平值計入損益」)的金融資產以及貸款及應收款項。分類乃視乎金融資產之性質及用途，並於初步確認時釐定。

實際利率法

實際利率法為計算一項金融資產攤銷成本以及於有關期間內分配利息收入的方法。實際利率為於金融資產的預計年期或(如適用)較短期間將估計未來現金收入(包括屬實際利率主要部份的所有已付或已收費用、交易成本及其他溢價或折讓)準確貼現至初步確認時之賬目淨值的利率。

債務工具的利息收入按實際利率法確認。

按公平值計入損益的金融資產

本集團按公平值計入損益的金融資產包括分類為持作買賣的衍生金融工具。

倘出現下列情況，則金融資產分類為持作買賣：

- 購入的主要目的為於不久將來出售；或
- 其為由本集團共同管理之已識別金融工具組合之一部份，並具有最近短期獲利實際模式；或
- 其並非為指定及有效作對沖工具之衍生工具。

按公平值計入損益的金融資產以公平值計量，因重新計量而產生的公平值變動於該變動產生期間直接在損益確認。在損益賬確認的淨收益或虧損不包括金融資產所賺取的任何股息或利息，並計入綜合損益及其他全面收益表內「衍生金融工具之公平值變動」項下。公平值按附註6c所述之方式釐定。

貸款及應收款項

貸款及應收款項為於活躍市場無報價且具有固定或可釐定付款的非衍生金融資產。首次確認後，貸款及應收款項(包括應收貿易賬款及其他應收款項以及銀行結餘及現金)採用實際利率法按攤銷成本減任何已識別減值虧損列賬(見下文有關金融資產減值虧損之會計政策)。

3. 主要會計政策(續)

金融工具(續)

金融資產(續)

金融資產之減值

金融資產(按公平值計入損益者除外)於各呈報期結算日評估是否存在減值跡象。倘有客觀證據顯示，貸款及應收款項之估計未來現金流量因於初步確認金融資產後發生一項或多項事件而受到影響，則金融資產被視為減值。

減值的客觀證據可包括：

- 發行人或對手出現重大財務困難；
- 違反合約、未能繳付或延遲償還利息或本金；或
- 借款人可能破產或進行財務重組。

對於若干類別的金融資產，例如應收貿易賬款及其他應收款項，個別獲評估為並無減值的資產亦會按集體基準進行減值評估。一組應收款項減值的客觀證據可包括本集團過往收回款項的經驗、組合內已超過平均信貸期30日至120日的逾期付款個案數目增加，以及與應收款項拖欠相關的國家或地方經濟狀況明顯轉變。

對於按攤銷成本列賬的金融資產，減值虧損金額以資產賬面值與按金融資產的原實際利率貼現的估計未來現金流量現值之間的差額確認。

金融資產的賬面值按全部金融資產直接蒙受的減值虧損減少，惟應收貿易賬款除外，其賬面值通過撥備賬削減。撥備賬賬面值的變動於損益確認。倘應收貿易賬款視為不可收回，則自撥備賬撇銷。其後收回以往撇銷的款項計入損益。

對於按攤銷成本列賬的金融資產，倘減值虧損款項於往後期間減少，而有關減少客觀地與確認減值虧損後發生的事件有關，則透過損益撥回以往確認的減值虧損，惟於撥回減值當日資產的賬面值不得超過並無確認減值而應有的攤銷成本。

3. 主要會計政策(續)

金融工具(續)

金融負債及權益工具

集團實體發行的負債及權益工具根據所訂立合約安排的性質以及金融負債及權益工具的釋義分類為金融負債或權益。

權益工具

權益工具為扣除所有負債後顯示為本集團資產剩餘權益的任何合約。本公司發行之權益工具按已收取之所得款項扣除直接發行成本記錄。

實際利率法

實際利率法為一項計算金融負債攤銷成本以及於有關期間內分配利息支出的方法。實際利率為於金融負債的預計年期或(如適用)較短期間內將估計未來現金付款(包括支付或收取構成實際利率重要組成部分的所有費用和貼息、交易費用以及其他溢價或折價)準確貼現至初步確認時的賬面淨值的利率。

利息支出按實際利率法確認。

金融負債

本集團的金融負債(包括應付貿易賬款及其他應付款項、無抵押銀行借貸)其後採用實際利率法按攤銷成本計量。

衍生金融工具

衍生工具分類為持作買賣的金融資產或負債，初步按訂立衍生工具合約當日的公平值確認，其後按於呈報期結算日的公平值重新計量。產生的收益或虧損即時於損益確認。

終止確認

本集團僅當自資產收取現金流量的合約權利到期或向另一實體轉讓金融資產以及該資產擁有權絕大部份風險及回報時，終止確認金融資產。

於終止確認一項金融資產時，資產的賬面值與已收及應收代價之總和間的差額於損益確認。

本集團當且僅當本集團的承擔解除、註銷或到期時，確認金融負債。終止確認的金融負債賬面值與已付及應付代價間的差額於損益確認。

3. 主要會計政策(續)

資產減值

本集團於呈報期結算日審閱其有形資產賬面值，以釐定該等具有限可使用年期的資產有否出現任何減值虧損跡象。倘存在任何有關跡象，則估計資產的可收回金額，以釐定減值虧損(倘有)程度。

倘資產的可收回金額估計少於其賬面值，則資產的賬面值削減至可收回金額。減值虧損即時於損益確認。

倘減值虧損其後撥回，則調高資產賬面值至經修訂估計可收回金額，從而令經調高賬面值不超過倘過往年度並無確認減值虧損而應釐定的賬面值。減值虧損撥回即時確認為收入。

4. 估計不確定因素的重要來源

應用附註3所述本集團的會計政策時，本公司董事須就無法從其他來源明顯可得的資產及負債賬面值作出估計及假設。估計及相關假設乃基於過往經驗及視為有關的其他因素。實際結果可能與該等估計不同。

本集團會持續審閱估計及相關假設。倘會計估計的修訂僅影響修訂估計之期間，則於該期間確認修訂，而倘修訂同時影響當期及未來期間，則於修訂期間及未來期間確認。

以下為於呈報期結算日極可能導致下一個財政年度對資產賬面值進行重大調整且有關未來的重要假設及估計不確定因素的其他重要來源。

物業、廠房及設備減值

物業、廠房及設備按成本減累計折舊及累計減值虧損列賬。該等賬面值於出現顯示賬面值可能未能收回之事件或情況變動時檢討減值。檢討包括比較物業、廠房及設備之賬面值與可收回金額。於本期間及過往期間，物業、廠房及設備的可收回金額乃按資產之公平值減銷售成本計算，而銷售成本則參照有關物業、廠房及設備的市值估值或使用價值而釐定。截至二零一四年六月三十日止年度，減值虧損約77,120,000港元(二零一三年：23,112,000港元)已於損益確認。詳情載於附註16。

4. 估計不確定因素的重要來源(續)

應收貿易賬款的估計減值虧損

本集團的呆壞賬撥備政策乃基於對賬項可收回程度的評估及管理層的估計。釐定是否須減值時，本集團會考慮收回的可能性。僅會對不大可能收回的應收款項作出特定撥備，並按採用原利率貼現預期收取的估計未來現金流量與賬面值之間的差額確認。倘實際未來現金流量低於預期，或會產生重大減值虧損。於二零一四年六月三十日，經扣除呆賬撥備約304,000港元(二零一三年：3,117,000港元)後，應收貿易賬款的賬面值約為173,954,000港元(二零一三年：195,441,000港元)。

撇減存貨

存貨按成本及可變現淨值兩者之較低者估值。成本使用加權平均法釐定。可變現淨值一般為市場上類似商品的售價。本集團審閱存貨水平以識別滯銷過時商品。倘本集團發現日後不會用於生產或市價低於賬面值的存貨項目，則估計年內自損益扣除該等存貨的撇減金額。倘實際未來現金流量較預期為少，則可能產生重大撇減。於呈報期結算日，經扣除撇減存貨約989,000港元(二零一三年：1,437,000港元)後，存貨的賬面值約為58,888,000港元(二零一三年：77,213,000港元)。

5. 資本風險管理

本集團管理其資本，確保本集團的實體能持續經營，並透過優化債項及權益的平衡，盡量提高股東的回報。本集團的整體策略與去年相同。

本集團的資本結構包括債項淨額，當中包括於附註23內披露之無抵押銀行借貸，經扣除現金及現金等價物及本公司擁有人應佔權益，由已發行股本、股份溢價及各種儲備組成。

本公司董事定期檢討資本結構。檢討過程中，董事考慮資本成本及各類別資本相關的風險。根據董事的建議，本集團將透過支付股息、發行新股份及發行新債項或償還現有債項，平衡整體資本結構。

6. 金融工具

a. 金融工具的分類

	二零一四年 千港元	二零一三年 千港元
金融資產		
貸款及應收款項(包括現金及現金等價物)	427,283	480,058
金融負債		
攤銷成本	83,772	90,773
透過損益按公平值計算		
衍生金融工具	19,856	3,684

b. 財務風險管理目標及政策

本集團的主要金融工具包括衍生金融工具、應收貿易賬款及其他應收款項、銀行結餘及現金、應付貿易賬款及其他應付款項以及無抵押銀行借貸。該等金融工具的詳情於有關附註內披露。與該等金融工具有關的風險包括市場風險(貨幣風險及利率風險)、信貸風險及流動資金風險。如何緩解該等風險的政策載於下文。管理層管理及監察該等風險，確保及時有效地採取適當措施。

市場風險

貨幣風險

本集團的貨幣風險主要來自外幣兌有關集團實體的功能貨幣的匯率波動，包括港元、美元、日圓、越南盾、泰銖及人民幣之間的波動。

兩個年度內，本集團訂立遠期外匯合約以應對預期外匯風險。該等合約主要用於中華人民共和國(「中國」)國內的集團實體，以對沖人民幣兌美元的匯率波動。該等合約於二零一四年至二零一六年之間到期。有關尚未到期遠期外匯合約的詳情列於附註22。

6. 金融工具(續)

b. 財務風險管理目標及政策(續)

市場風險(續)

貨幣風險(續)

本集團以外幣計值的貨幣資產(包括應收貿易賬款及其他應收款項與銀行結餘)以及貨幣負債(包括應付貿易賬款及其他應付款項以及無抵押銀行借貸)於呈報期結算日的賬面值如下：

	資產		負債	
	二零一四年 千港元	二零一三年 千港元	二零一四年 千港元	二零一三年 千港元
港元	3,995	5,359	3,078	15,243
美元	26,050	9,573	-	-
日圓	2,769	3,638	43	52
人民幣	23,692	18,236	326	2,326

下表詳述本集團對功能貨幣價值兌相關外幣升跌5%(二零一三年：5%)的敏感度。5%(二零一三年：5%)為所用之敏感率，並為管理層對外匯匯率合理可能變動的評估。敏感度分析僅包括尚未結算以外幣列值的貨幣項目，但分別就以港元及美元作功能貨幣的實體而言不包括以美元及港元列值的貨幣項目，原因為本公司董事認為由於港元與美元掛鈎，本集團承受的美元及港元風險並不重大。敏感度分析對年終外匯匯率5%(二零一三年：5%)變動作換算調整。

	美元影響		日圓影響		人民幣影響	
	二零一四年 千港元	二零一三年 千港元	二零一四年 千港元	二零一三年 千港元	二零一四年 千港元	二零一三年 千港元
功能貨幣升值5% 年內稅後虧損增加	(1,088)	(441)	(114)	(165)	(976)	(731)
功能貨幣貶值5% 年內稅後虧損減少	1,088	441	114	165	976	731

本集團亦面臨與應收一家於越南經營的集團實體之長期公司間款項(以相關集團實體功能貨幣以外的貨幣列值)有關的貨幣風險。倘美元兌越南盾升值5%(二零一三年：5%)，本集團的其他全面收益將減少388,000港元(二零一三年：865,000港元)，反之亦然。

6. 金融工具(續)

b. 財務風險管理目標及政策(續)

市場風險(續)

貨幣風險(續)

就遠期外匯合約而言，敏感度分析已按於各呈報期結算日的未到期合約作出評估。倘在相關市場美元兌人民幣的遠期匯率變動5%(二零一三年：5%)，則美元兌人民幣的市場沽出價遠期匯率變動可能對年內稅後虧損產生以下影響：

	二零一四年 千港元	二零一三年 千港元
美元兌人民幣升值5% 年內稅後虧損增加	28,798	1,424
美元兌人民幣貶值5% 年內稅後虧損減少	(28,798)	(1,424)

管理層認為，由於年終的風險未能反映年內的風險，敏感度分析對外匯匯率固有的風險未必具代表性。

利率風險

本集團年內承受與以浮動利率計息的無抵押銀行借貸相關的現金流量利率風險。本集團亦因銀行結餘按現行利率計息且於短期內到期而承受銀行結餘的現金流量利率風險。

本集團現時並無就公平值利率風險及現金流量利率風險訂有任何利率對沖政策。本公司董事持續監控本集團面臨的風險，並於需要時考慮對沖利率。

敏感度分析

以下敏感度分析根據呈報期結算日浮息銀行結餘及無抵押銀行借貸所面臨的利率風險釐定。編製分析時假設於呈報期結算日尚未贖回的款額為全年尚未贖回的款額。採用銀行結餘及存款利率上升50個基點或下降5個基點(二零一三年：上升50個基點或下降5個基點)以及無抵押銀行借貸上升或下降50個基點，乃管理層所評估利率的合理可能變動。

倘銀行結餘及存款利率上升50個基點／下降5個基點(二零一三年：上升50個基點／下降5個基點)，而所有其他變數保持不變，本集團年內的稅後虧損將減少約549,000港元／增加約55,000港元(二零一三年：年內稅後虧損減少約633,000港元／增加63,000港元)。

倘無抵押銀行借貸利率上升／下降50個基點，而所有其他變數保持不變，本集團年內稅後虧損將增加／減少約8,000港元(二零一三年：40,000港元)。

6. 金融工具(續)

b. 財務風險管理目標及政策(續)

信貸風險

於二零一四年六月三十日，本集團因交易對手未能履行責任，而將導致本集團蒙受財務虧損的最高信貸風險，來自綜合財務狀況表所列有關已確認金融資產的賬面值。

本集團作為應收款項的最大信貸風險集中於兩名客戶，而該等客戶共佔其於二零一四年六月三十日應收貿易賬款總額約96%(於二零一三年六月三十日為96%)。於呈報期結算日應收該兩名客戶的款額分析如下：

	佔應收貿易賬款總額百分比	
	於二零一四年 六月三十日	於二零一三年 六月三十日
客戶A	73	71
客戶B	23	25

為盡量減低信貸風險，本集團設有管理層帶領的專門團隊，負責為所有客戶(尤其兩名最大客戶)釐定信貸限額、作出信貸批核及其他監控程序，確保採取跟進行動收回逾期債項。客戶A及客戶B分別為於日本及台灣上市的實體，均為擁有良好還款記錄的世界知名高科技電子產品製造商。此外，本集團於呈報期結算日檢討各個別應收貿易債項的可收回款項，確保為不可收回款額計提充足減值虧損。就此而言，本公司董事認為本集團的信貸風險已大幅降低。

流動資金的信貸風險有限，原因為對方為聲譽良好的銀行。

流動資金風險

管理流動資金風險時，本集團監控及維持管理層視為足夠為其營運提供資金及緩解現金流量波動影響的現金及現金等價物水平。管理層監控銀行借貸的使用狀況及確保遵守貸款契約。

下表詳述本集團非衍生金融負債的餘下合約到期情況。該表根據本集團或須還款的最早日期，按金融負債的未貼現現金流量編製。

具體而言，不論銀行選擇行使有關權利的可能性，附帶有須於要求時償還條文的銀行借貸已列入最早償還日期組別。其他非衍生金融負債的到期日根據協定償還日期釐定。

表內包括利息及本金現金流量。就浮息利息流量而言，未貼現金額按於呈報期結算日的利率計算得出。

6. 金融工具(續)

b. 財務風險管理目標及政策(續)

流動資金風險(續)

此外，下表詳列本集團衍生金融工具之流動資金分析。該表乃按以淨額基準結算的衍生工具未折現合約現金流出淨額編製。由於管理層認為合約到期日對了解衍生工具現金流量之時間極為重要，故本集團衍生金融工具之流動資金分析乃按合約到期日編製。

流動資金及利息風險表

	加權平均 實際利率	於通知時 及少於 1個月償還 千港元	1至3個月 千港元	3個月至1年 千港元	1至5年 千港元	未貼現 現金流量總額 千港元	於二零一四年 六月三十日 的賬面值 千港元
二零一四年							
非衍生金融負債							
應付貿易賬款及其他應付款項	-	82,076	-	-	-	82,076	82,076
無抵押銀行借貸—浮動利率	2.80%	1,696	-	-	-	1,696	1,696
		83,772	-	-	-	83,772	83,772
衍生工具—按淨額結算							
遠期外匯合約	-	931	1,863	8,382	8,680	19,856	19,856
二零一三年							
非衍生金融負債							
應付貿易賬款及其他應付款項	-	81,990	-	-	-	81,990	81,990
無抵押銀行借貸—浮動利率	2.53%	8,783	-	-	-	8,783	8,783
		90,773	-	-	-	90,773	90,773
衍生工具—按淨額結算							
遠期外匯合約	-	155	309	1,393	1,827	3,684	3,684

6. 金融工具(續)

b. 財務風險管理目標及政策(續)

流動資金風險(續)

流動資金及利息風險表(續)

以上到期分析中，附帶須於要求時償還條文之銀行借貸列入「於通知時或少於一個月償還」時間組別。於二零一四年六月三十日，該等銀行借貸之未貼現本金總額為1,696,000港元(二零一三年：8,783,000港元)。計及本集團之財務狀況，本公司董事並不認為有關銀行會行使其酌情權要求即時還款。董事相信，該等銀行貸款將獲償還，茲根據貸款協議所載預設還款日期列示如下。

	加權平均 實際利率	於通知時 及少於			1至5年 千港元	未貼現 現金流量總額 千港元	賬面值 千港元
		1個月償還 千港元	1至3個月 千港元	3個月至1年 千港元			
二零一四年 無抵押銀行借貸 —浮動利率*	2.80%	214	429	1,071	-	1,714	1,696
二零一三年 無抵押銀行借貸 —浮動利率*	2.53%	423	845	3,784	3,938	8,990	8,783

* 未償還之金額乃根據貸款協議所載之預定還款日期釐定。

倘浮息率之變動有別於呈報期結算日作出之利率估計，以上所列非衍生金融負債之浮息工具數額將有所變動。

c. 金融工具公平值計量

本集團若干金融工具乃於各呈報期結算日按公平值計量。下表載列有關如何釐定該等金融工具公平值之資料(特別是所用估值技術及數據)以及按公平值計量所用數據之可觀察程度分類公平值計量(級別1至3)之公平值等級架構。

- 級別1公平值計量乃自相同資產及負債在活躍市場的報價(未經調整)得出；
- 級別2公平值計量乃自級別1所指報價以外之可觀察資產或負債數據直接(即價格)或間接(即源自價格)得出；及

6. 金融工具(續)

c. 金融工具公平值計量(續)

- 級別3公平值計量乃以計入並非以可觀察市場數據(不可觀察數據)為依據之資產或負債數據之估值技術得出。

金融負債	於二零一四年 六月三十日 之公平值 千港元	公平值級別	估值技術及主要數據
遠期外匯合約(附註22)	19,856	第二級	已折現現金流量。未來現金流量乃根據遠期匯率(於呈報期結算日之可觀察遠期匯率)及已訂約遠期利率按反映多名交易對手信貸風險之比率折現後估計得出。

於本年度及過往年度，級別2概無任何轉撥。

除上述根據經常性基準按公平值計量之金融負債外，本公司董事認為，於呈報期結算日，於綜合財務報表確認之金融資產及金融負債之賬面值與其公平值相若。

7. 收益及分類資料

收益

收益指年內從銷售印刷線路板及相關產品、提供組裝服務、修理及維修服務產生之收益。本集團年內收益分析如下：

	二零一四年 千港元	二零一三年 千港元
銷售產品	872,416	890,546
提供服務	209,366	278,116
	1,081,782	1,168,662

7. 收益及分類資料(續)

分類資料

本集團已採納香港財務報告準則第8號「經營分類」，該準則規定經營分類須基於主要經營決策者為向分部分配資源及評估分部表現而定期審閱有關本集團組成部份之內部報告確認。主要經營決策者為本公司執行董事。

就管理而言，本集團目前劃分為以下主要分類：提供(i)裝配服務；(ii)採購及裝配服務及(iii)修理及維修服務，全部均為印刷線路板及相關產品而設。該等分類乃為資源分配及表現評估而向執行董事呈報資料之基礎。

	二零一四年 千港元	二零一三年 千港元
業績		
分類收益		
裝配服務	203,737	271,625
採購及裝配服務	872,416	890,546
修理及維修服務	5,629	6,491
	1,081,782	1,168,662
分類業績		
— 裝配服務(附註1)	(191,536)	(44,662)
— 採購及裝配服務(附註2)	4,546	26,156
— 修理及維修服務(附註2)	1,005	773
	(185,985)	(17,733)
未分配公司開支	(72,181)	(80,862)
其他收入	6,520	50,587
未分配其他虧損	(258)	(822)
衍生金融工具公平值變動	(13,414)	(258)
融資成本	(162)	(357)
	(265,480)	(49,445)
除稅前虧損	(265,480)	(49,445)

7. 收益及分類資料(續)

分類資料(續)

於該兩段期間，分類收益全部來自外部客戶，並無內部分類間銷售。

附註：

- 截至二零一四年六月三十日止年度，裝配服務之分類業績包括物業、廠房及設備之已確認減值虧損77,120,000港元(二零一三年：23,112,000港元)、出售物業、廠房及設備之虧損35,728,000港元(二零一三年：虧損90,000港元)、撤銷物業、廠房及設備之虧損45,505,000港元(二零一三年：無)及若干類別存貨撇減零港元(二零一三年：571,000港元)。
- 截至二零一四年六月三十日止年度，採購及裝配服務之分類業績包括若干類別存貨撇減989,000港元(二零一三年：866,000港元)。截至二零一四年六月三十日止年度，修理及維修服務之分類業績包括出售物業、廠房及設備之虧損289,000港元(二零一三年：337,000港元)。

分類(虧損)溢利指在未分配其他收入、其他收益及虧損(不包括上述附註所述項目)、衍生金融工具公平值變動、分銷成本、一般及行政開支以及融資成本前，各分類(產生之虧損)獲得之溢利。此為資源分配及表現評估目的而向執行董事報告之計算方法。

本集團按主要產品及服務劃分之收益分析如下：

	二零一四年 千港元	二零一三年 千港元
硬碟機控制器	841,904	890,546
桌上型及筆記本電腦主機板	184,942	245,414
其他	54,936	32,702
	1,081,782	1,168,662

地區分類

本集團按客戶地區市場劃分(不論貨品來源地)之收益分析以付運目的地為基準呈列如下：

	二零一四年 千港元	二零一三年 千港元
日本	877,630	896,421
台灣	178,258	202,987
中國	25,894	69,254
	1,081,782	1,168,662

7. 收益及分類資料(續)

地區分類(續)

鑒於主要經營決策者並無定期審閱分類資產及負債，故並無呈列該等分類資產及負債分析。

本集團按資產地理位置劃分之非流動資產詳情如下：

	二零一四年 千港元	二零一三年 千港元
中國	140,440	295,344
香港	10,236	10,982
越南	41,952	96,106
泰國	-	186
	192,628	402,618

主要客戶資料

於相應年度佔本集團總銷售額超過10%之客戶收益如下：

	截至以下年度	
	二零一四年 千港元	二零一三年 千港元
客戶A ¹	841,904	890,546
客戶B ²	178,258	202,072

¹ 來自採購及裝配服務分類以及裝配服務分類之收益分別約為841,904,000港元(二零一三年：848,664,000港元)及零港元(二零一三年：41,882,000港元)。

² 來自裝配服務分類以及修理及維修服務分類之收益分別約為172,629,000港元(二零一三年：195,581,000港元)及5,629,000港元(二零一三年：6,491,000港元)。

8. 其他收益及虧損

	二零一四年 千港元	二零一三年 千港元
出售物業、廠房及設備之虧損	(36,017)	(427)
撤銷物業、廠房及設備之虧損	(45,505)	-
匯兌收益(虧損)淨額	1,127	(823)
取消註冊附屬公司之虧損(附註27)	(1,482)	-
其他	96	-
	(81,781)	(1,250)

9. 融資成本

	二零一四年 千港元	二零一三年 千港元
須於五年內悉數償還之借貸利息		
— 銀行借貸	162	285
— 融資租約	—	72
	162	357

10. 所得稅抵免

	二零一四年 千港元	二零一三年 千港元
所得稅抵免包括：		
即期稅項：		
— 香港利得稅	—	—
— 中國企業所得稅	2,038	8
過往年度(超額撥備)撥備不足：		
— 香港利得稅	(2,667)	7,344
	(629)	7,352
遞延稅項(附註24)	—	(9,250)
	(629)	(1,898)

香港

截至二零一四年及二零一三年六月三十日止兩個年度，由於本集團已估計於香港產生應課稅虧損，故並無就香港所得稅作出撥備。截至二零一三年六月三十日止年度，本公司董事認為，根據香港稅務局(「稅務局」)頒佈之稅務條例釋義及執行指引註釋第21號，本公司一家附屬公司奕達電子有限公司(「奕達電子」)可獲寬減50%香港利得稅。截至二零一四年六月三十日止年度，鑒於奕達電子業務營運出現轉變，香港利得率乃就奕達電子之估計應課稅溢利按16.5%稅率計算。

奕達電子與香港稅務局曾就若干應課稅溢利發生稅項爭議。本公司董事認為，產生有關溢利之涉事附屬公司並無於香港進行任何銷售或製造業務，毋須繳納香港利得稅。奕達電子向稅務局提出反對，並得到稅務局同意緩繳該筆稅款。截至二零一三年六月三十日止年度，與稅務局之稅項爭議已經完結。根據與稅務局訂立之和解建議，須就奕達電子(深圳)有限公司及奕達電子(蘇州)有限公司生產之產品所得溢利繳納香港利得稅。額外稅項撥備7,344,000港元已於截至二零一三年六月三十日止年度在損益中確認。

10. 所得稅抵免(續)

中國

根據二零零八年一月一日起生效之中國企業所得稅法(「企業所得稅法」)，中國內資及外資企業之中國所得稅稅率自二零零八年一月一日起劃一為25%。根據企業所得稅法及相關通知，就位於中國深圳自由貿易區之附屬公司而言，截至二零一四年及二零一三年六月三十日止兩個年度之所得稅稅率均為25%。

根據中國有關法律及規例，位於蘇州之兩家附屬公司泛達電子(蘇州)有限公司(「泛達電子」)及蘇州鵬達科技有限公司(「蘇州鵬達」)有權自其各自營運首個獲利年度起計兩年內全額豁免繳納中國企業所得稅，其後三年則就中國企業所得稅享有50%寬免。由於泛達電子及蘇州鵬達於截至二零一四年及二零一三年六月三十日止兩個年度均產生虧損，故該兩年並無就泛達電子及蘇州鵬達之中國企業所得稅作出撥備。

越南

根據越南有關稅務規則及規例，本公司於越南註冊成立之附屬公司Mega Step Electronics (Vietnam) Company Limited(「MSEVCL」)有權自首個獲利年度起計三年內享有企業所得稅豁免，其後七年稅率減半。此附屬公司於截至二零一三年六月三十日止年度產生應課稅溢利，於截至二零一四年六月三十日止年度則產生虧損。然而，由於此附屬公司享有企業所得稅豁免，故截至二零一三年六月三十日止年度並無就越南企業所得稅作出撥備。

泰國

根據泰國有關稅務規則及規例，本公司於泰國註冊成立之附屬公司Fittec Electronics (Thailand) Company Limited有權自首次產生收入當日起計八年期間享有所得稅豁免。此附屬公司於截至二零一四年六月三十日止年度產生虧損，於截至二零一三年六月三十日止年度因收取保險賠償而產生收入。然而，由於此附屬公司享有所得稅豁免，故於截至二零一三年六月三十日止年度，概無就泰國所得稅作出撥備。

綜合財務報表附註

截至二零一四年六月三十日止年度

10. 所得稅抵免(續)

年內所得稅抵免與綜合損益及其他全面收益表所示除稅前虧損之對賬如下：

	二零一四年 千港元	二零一三年 千港元
除稅前虧損	(265,480)	(49,445)
按香港利得稅稅率16.5%計算之稅項	(43,804)	(8,158)
不可扣稅支出之稅務影響	41,699	8,639
毋須課稅收入之稅務影響	(3,548)	(428)
未確認稅務虧損之稅務影響	11,813	6,178
確認先前未確認之估計虧損	–	(1,847)
過往年度(超額撥備)撥備不足	(2,667)	7,344
於香港以外司法權區經營之集團實體稅率不同之影響	(7,883)	(1,053)
授予免稅期之影響	–	(12,573)
未確認可扣稅暫時差額之稅務影響	3,761	–
年內所得稅抵免	(629)	(1,898)

遞延稅項之詳情載於附註24。

11. 年內虧損

	二零一四年 千港元	二零一三年 千港元
年內虧損已扣除(計入)下列項目：		
董事酬金(附註12)	7,437	7,437
其他員工成本	158,194	175,336
退休福利計劃供款(不包括有關本公司董事之供款)	9,611	6,187
總員工成本	175,242	188,960
核數師酬金	1,475	1,380
物業、廠房及設備折舊	50,670	65,366
預付租賃款項撥回	96	96
確認為支出之存貨成本(包括存貨撇減約989,000港元 (二零一三年：1,437,000港元))	945,872	872,933
利息收入	(2,441)	(2,357)
客戶重做費用(計入其他收入)	(3,014)	(1,840)
已收保險賠償(計入其他收入)	(255)	(37,017)

12. 董事及行政總裁酬金

已付或應付六名董事之酬金如下：

	林志豪 千港元	孫明莉 千港元	杜忠雄 千港元	謝百泉 千港元	鍾維國 千港元	譚榮健 千港元	總額 千港元
二零一四年							
袍金	-	-	926	150	300	120	1,496
其他酬金：							
薪金及其他福利	3,075	2,564	272	-	-	-	5,911
退休福利計劃供款	15	15	-	-	-	-	30
酬金總額	3,090	2,579	1,198	150	300	120	7,437
二零一三年							
袍金	-	-	926	150	300	120	1,496
其他酬金：							
薪金及其他福利	3,075	2,564	272	-	-	-	5,911
退休福利計劃供款	15	15	-	-	-	-	30
酬金總額	3,090	2,579	1,198	150	300	120	7,437

林志豪先生亦為本公司行政總裁，上文所披露彼之酬金包括彼作為行政總裁提供服務而獲取之酬金。

截至二零一四年六月三十日止年度，行政總裁及董事概無放棄任何酬金(二零一三年：無)。

綜合財務報表附註

截至二零一四年六月三十日止年度

13. 僱員酬金

本集團五名最高酬金人士包括三名董事(二零一三年：三名董事)及行政總裁，詳情載於上文。餘下兩名人士(二零一三年：兩名人士)之酬金如下：

	二零一四年 千港元	二零一三年 千港元
基本薪金及津貼	1,306	1,306
花紅	9	41
退休福利計劃供款	31	30
	1,346	1,377

彼等之酬金介乎以下範圍：

	二零一四年 僱員數目	二零一三年 僱員數目
零至1,000,000港元	2	2

年內，本集團並無向任何董事及行政總裁或五名最高酬金人士支付酬金，以吸引彼等加入本集團或作為加入獎金或離職補償。

14. 股息

於二零一四年及二零一三年，及自呈報期結算日以來，概無建議派付任何股息。

15. 每股基本虧損

截至二零一四年六月三十日止年度之每股基本虧損乃按本公司擁有人應佔虧損約264,851,000港元(二零一三年：47,545,000港元)及已發行股份數目968,394,000股(二零一三年：968,394,000股)計算。

由於年內或於呈報期結算日並無潛在普通股尚未行使，故並未呈列截至二零一四年及二零一三年六月三十日止年度之每股攤薄虧損。

16. 物業、廠房及設備

	租賃 土地及樓宇 千港元	傢俬及 固定裝置 千港元	租賃 物業裝修 千港元	汽車 千港元	辦公室設備 千港元	廠房及機械 千港元	總額 千港元
成本							
於二零一二年七月一日	43,662	21,701	193,377	12,979	90,370	633,805	995,894
匯兌調整	(110)	405	3,796	194	935	7,586	12,806
添置	727	23	288	5,749	1,706	428	8,921
出售	-	(400)	(203)	(1,223)	(376)	(7,306)	(9,508)
於二零一三年六月三十日	44,279	21,729	197,258	17,699	92,635	634,513	1,008,113
匯兌調整	(859)	(118)	(1,037)	(91)	(299)	(4,069)	(6,473)
添置	1,665	12	547	452	1,451	972	5,099
出售	-	(1,536)	(71,083)	(327)	(1,942)	(32,047)	(106,935)
撇賬	(6,350)	(11,079)	(32,658)	(436)	(981)	(46,457)	(97,961)
於二零一四年六月三十日	38,735	9,008	93,027	17,297	90,864	552,912	801,843
累計折舊及減值							
於二零一二年七月一日	3,151	18,102	81,575	10,335	68,825	340,047	522,035
匯兌調整	(7)	389	2,290	132	707	3,901	7,412
年內撥備	994	574	10,514	1,456	6,834	44,994	65,366
出售時撇銷	-	(360)	(151)	(1,160)	(339)	(6,706)	(8,716)
於損益中確認之減值虧損	-	-	-	-	-	23,112	23,112
於二零一三年六月三十日	4,138	18,705	94,228	10,763	76,027	405,348	609,209
匯兌調整	(367)	(111)	(592)	(55)	(231)	(2,726)	(4,082)
年內撥備	1,082	171	8,996	1,706	4,264	34,451	50,670
出售時撇銷	-	(1,303)	(39,018)	(169)	(1,934)	(25,284)	(67,708)
撇賬時撇銷	(1,625)	(9,458)	(9,956)	(367)	(830)	(30,220)	(52,456)
於損益中確認之減值虧損	1,162	-	-	-	-	75,958	77,120
於二零一四年六月三十日	4,390	8,004	53,658	11,878	77,296	457,527	612,753
賬面值							
於二零一四年六月三十日	34,345	1,004	39,369	5,419	13,568	95,385	189,090
於二零一三年六月三十日	40,141	3,024	103,030	6,936	16,608	229,165	398,904

16. 物業、廠房及設備(續)

於香港賬面值為2,000,000港元(二零一三年：2,051,000港元)之租賃土地及樓宇以及於越南賬面值為32,345,000港元(二零一三年：38,090,000港元)之樓宇，均乃根據中期租約持有。本公司董事認為，無法於香港物業之土地及樓宇部份之間作可靠分配。

上述物業、廠房及設備項目乃按下列年率以直線法計算折舊：

租賃土地及樓宇	2%或租期(43至50年)之較短者
傢俬及固定裝置	20%
租賃物業裝修	10%
汽車	20%
辦公室設備	20%
廠房及機械	7.5%至20%

鑒於技術及市況改變，管理層深入檢討本集團之廠房及機械，並斷定當中多項資產因純組裝服務錄得分類虧損而減值。因此，已就純組裝服務分類中使用之若干廠房及機械確認減值虧損77,120,000港元(二零一三年：23,112,000港元)。該等廠房及機械(其使用價值金額被確定為並不重大)之可收回款額乃參考其高於使用價值金額之市值估值並按資產之公平值減銷售成本之方式釐定。該等估值工作乃由與本集團並無關連之獨立合資格估值師兼估值師學會成員邦盟匯駿評估有限公司進行。

誠如本公司日期為二零一四年五月十四日之公告所載，越南發生反華示威及暴動，導致MSEVCL之物業、廠房及設備出現損毀。自二零一四年五月十四日以來，本集團於越南之生產設施全面停產。該設施之物業、廠房及設備主要為廠房及機械，於發生暴動期間遭受破壞。本公司董事認為，除出售價值外，已損毀資產並無其他使用價值。受影響廠房及機械之賬面值約16,144,000港元被視為已予撇銷。截至此等報告日期，本集團已於越南恢復生產。此外，鑒於奕達電子業務營運出現轉變，租賃物業裝修之賬面值22,702,000港元被視為已予撇銷。

管理層亦評估本集團餘下物業、廠房及設備之潛在減值，並信納並無客觀證據顯示該等資產出現減值虧損。

17. 預付租賃款項

	二零一四年 千港元	二零一三年 千港元
本集團預付租賃款項包括以中期租約 於越南持有之租賃土地	3,634	3,810
按呈報目的分析：		
流動資產	96	96
非流動資產	3,538	3,714
	3,634	3,810

18. 存貨

	二零一四年 千港元	二零一三年 千港元
原材料	15,012	35,968
在製品	12,785	11,500
製成品	31,091	29,745
	58,888	77,213

19. 應收貿易賬款及其他應收款項

	二零一四年 千港元	二零一三年 千港元
應收貿易賬款	174,258	198,558
減：呆賬撥備	(304)	(3,117)
	173,954	195,441
預付款項	12,828	8,109
按金及其他應收款項	13,999	15,542
	200,781	219,092

19. 應收貿易賬款及其他應收款項(續)

本集團給予貿易客戶之信貸期介乎30日至120日不等。本集團應收貿易賬款(已扣除呆賬撥備)於接近相關收益確認日之呈報期結算日之賬齡分析按發票日期呈列如下：

	二零一四年 千港元	二零一三年 千港元
0至30日	79,473	85,207
31至60日	74,334	93,340
61至90日	19,748	16,639
91至120日	238	136
121至180日	—	—
181至365日	115	—
365日以上	46	119
應收貿易賬款	173,954	195,441

於呈報期結算日，以有關實體功能貨幣以外貨幣列值之本集團應收貿易賬款及其他應收款項載列如下：

	二零一四年 千港元	二零一三年 千港元
港元	30	56
美元	11,523	537
	11,553	593

於接納任何新客戶前，本集團採用內部信貸評核程序，以評估潛在客戶之信貸質素，並界定客戶之信貸限額，另亦定期檢討給予客戶之限額。於二零一四年六月三十日尚未逾期或減值之應收貿易賬款當中，99.7%(二零一三年：98.3%)於以往年度有良好還款記錄。

計入本集團應收貿易賬款結餘為賬面總值約161,000港元(二零一三年：119,000港元)之債項，於呈報期結算日已逾期，而本集團並無就該債項計提減值虧損撥備。本集團並無就該等結餘持有任何抵押品。

19. 應收貿易賬款及其他應收款項(續)

已逾期但未減值之應收貿易賬款賬齡

	二零一四年 千港元	二零一三年 千港元
181至365日	115	-
365日以上	46	119
	161	119

上述貿易債項有關之客戶具有良好還款記錄。管理層相信毋須就上述結餘作出減值虧損撥備，因該等客戶之信貸質素並無重大轉變，而結餘仍被視為可全數收回。

呆賬撥備變動

	二零一四年 千港元	二零一三年 千港元
年初	3,117	3,117
撇銷為不可收回金額	(2,813)	-
年終	304	3,117

於斷定應收貿易賬款是否可收回時，本集團考慮有關應收貿易賬款之信貸質素於初步授出信貸日期至呈報期結算日期間有否出現任何變動。

20. 銀行結餘及現金

銀行結餘及現金包括本集團所持現金及按市場利率計息且原訂到期日為三個月或以內之短期銀行存款。短期銀行存款之實際年利率介乎0.01厘至3厘(二零一三年：0.01厘至3厘)。

於呈報期結算日，以有關實體功能貨幣以外貨幣列值之本集團銀行結餘及現金載列如下：

	二零一四年 千港元	二零一三年 千港元
港元	3,965	5,303
美元	14,527	9,036
日圓	2,769	3,638
人民幣	23,692	18,251
	44,953	36,228

21. 應付貿易賬款及其他應付款項

	二零一四年 千港元	二零一三年 千港元
應付貿易賬款	81,453	81,201
應計款項及其他應付款項	21,183	24,228
	102,636	105,429

購買貨品之信貸期介乎30日至90日不等。本集團按發票日期呈列之應付貿易賬款於呈報期結算日之賬齡分析如下：

	二零一四年 千港元	二零一三年 千港元
0至30日	71,103	74,343
31至60日	3,115	2,482
61至90日	1,704	1,980
91至180日	5,504	1,495
181至365日	27	21
365日以上	-	880
	81,453	81,201

於呈報期結算日，以有關實體功能貨幣以外貨幣列值之本集團應付貿易賬款及其他應付款項載列如下：

	二零一四年 千港元	二零一三年 千港元
港元	1,382	6,460
日圓	43	52
人民幣	326	2,326
	1,751	8,838

22. 衍生金融工具

本集團訂立遠期外匯合約以應對預期外匯風險。本集團就管理匯率風險訂立若干遠期外匯合約。所有合約均以訂約雙方淨額結算。

截至二零一四年六月三十日止年度，公平值虧損約13,414,000港元(二零一三年：258,000港元)已直接於損益內確認。

本集團承擔之未到期遠期外匯合約詳情如下：

於二零一四年六月三十日

買入	賣出	名義金額 美元	到期日	合約匯率 (每1美元)
人民幣	美元	1,000,000	二零一五年十二月二日(附註(i))	人民幣6.1600元
人民幣	美元	2,000,000	二零一六年三月十七日(附註(ii))	人民幣6.1200元
人民幣	美元	1,000,000/1,500,000	二零一六年五月四日(附註(i))	人民幣6.1000元/ 人民幣6.0500元

於二零一三年六月三十日

買入	賣出	名義金額 美元	到期日	合約匯率 (每1美元)
人民幣	美元	500,000/1,000,000	二零一五年五月三十一日(附註(ii))	人民幣6.4000元
人民幣	美元	1,500,000	二零一五年四月三十日(附註(ii))	人民幣6.3240元
人民幣	美元	1,000,000	二零一五年七月三十一日(附註(ii))	人民幣6.2600元
人民幣	美元	1,000,000	二零一五年六月三十日(附註(ii))	人民幣6.2500元

附註：

- (i) 合約規定本集團每月按合約匯率賣出美元及買入人民幣，並且載有取消特點，在若干情況下將會自動終止合約。予以結算之名義金額根據合約所載若干條件釐定。
- (ii) 合約已於截至二零一四年六月三十日止年度因取消特點而自動終止。

23. 無抵押銀行借貸

	二零一四年 千港元	二零一三年 千港元
銀行借貸	1,696	8,783
附有應要求償還條款之銀行借貸賬面值：		
— 預期於一年內償還	1,696	4,887
— 預期於一年後但兩年內償還	—	3,896
列入流動負債之款項	1,696	8,783

本集團之浮息銀行借貸按香港銀行同業拆息加2厘至2.5厘(二零一三年：香港銀行同業拆息加2厘至2.5厘)之年利率計息。年內實際年利率為2.80厘(二零一三年：2.53厘)。

銀行借貸須每月分期償還，直至二零一五年二月為止。到期款項乃根據貸款協議所載預定還款日期釐定。

於呈報期結算日，以有關實體功能貨幣以外貨幣列值之本集團無抵押銀行借貸載列如下：

	二零一四年 千港元	二零一三年 千港元
港元	1,696	8,783

24. 遞延稅項

以下為於現時及過往呈報期確認之遞延稅項負債及其變動：

	加速稅項 折舊 千港元	稅項虧損 千港元	總額 千港元
於二零一二年七月一日	10,350	(1,100)	9,250
計入損益	(6,103)	(3,147)	(9,250)
於二零一三年六月三十日	4,247	(4,247)	—
(計入損益)自損益扣除	(4,247)	4,247	—
於二零一四年六月三十日	—	—	—

於呈報期結算日，本集團未動用稅項虧損約413,153,000港元(二零一三年：341,559,000港元)可供抵銷未來溢利。截至二零一三年六月三十日，已就該虧損當中約25,739,000港元確認遞延稅項資產。由於未來溢利來源不可預測，故並無就餘下約413,153,000港元(二零一三年：315,820,000港元)確認遞延稅項資產。

於呈報期結算日，本集團因加速稅項折舊而產生可扣稅暫時差額22,796,000港元(二零一三年：無)。本集團並無就有關可扣稅暫時差額確認任何遞延稅項資產，此乃由於不大可能以可扣稅暫時差額抵銷應課稅溢利。

25. 股本

	股份數目	數額 千港元
每股面值0.1港元之普通股		
法定：		
於二零一二年七月一日、二零一三年六月三十日及 二零一四年六月三十日	3,000,000,000	300,000
已發行及繳足：		
於二零一二年七月一日、二零一三年六月三十日及 二零一四年六月三十日	968,394,000	96,839

26. 股份付款交易

本公司根據於二零零五年十一月十六日通過之決議案採納購股權計劃(「計劃」)，主要目的為獎勵本公司之董事及合資格僱員，計劃將於二零一五年十一月十五日屆滿。根據計劃，本公司董事會可向合資格僱員(包括本公司或本集團任何成員公司之任何全職或兼職僱員，包括任何執行、非執行及獨立非執行董事、本公司或其任何附屬公司之顧問及諮詢顧問)授出購股權認購本公司股份。

除非事先獲得本公司股東批准，否則根據計劃授出之購股權涉及之股份總數不得超過本公司於股份上市之日已發行股份之10%。未經本公司股東事先批准，於任何年度可向任何個別人士授出之購股權所涉股份數目不得超過本公司於任何時間之已發行股份10%。

授出之購股權必須於授出日期起計28日內接納，接納時須就每份購股權繳付1港元。購股權可於授出日期起至授出日期第十週年止期間內行使。行使價由本公司董事釐定，不會低於以下最高者：本公司股份於授出日期之收市價、股份於緊接授出日期前五個營業日之平均收市價及本公司股份面值。

截至二零一四年及二零一三年六月三十日止兩個年度概無授出任何購股權，於呈報期結算日亦無未行使之購股權。

27. 取消註冊本公司附屬公司

本公司兩家附屬公司奕達電子(深圳)有限公司(「奕達深圳」)及蘇州鵬達分別於二零一三年十一月十二日及二零一三年十一月二十六日取消註冊。

奕達深圳及蘇州鵬達於取消註冊日期之淨虧損如下：

	千港元
自權益重新分類至損益之累計匯兌差額	(7,250)
非控股權益	8,732
取消註冊附屬公司之虧損	1,482

28. 經營租約承擔

本集團於年內就其廠房及辦公室物業根據經營租約支付最低租約款項約13,051,000港元(二零一三年：15,160,000港元)。租期議定為一至五年(二零一三年：一至五年)，每月支付定額租金。

於呈報期結算日，本集團根據不可撤銷經營租約擁有於下列期間到期之未來最低租約款項承擔：

	二零一四年 千港元	二零一三年 千港元
一年內	11,314	13,309
第二至第五年(包括首尾兩年)	10,801	24,421
	22,115	37,730

29. 退休福利計劃

本集團為其僱員制定以下定額供款計劃：

(i) 香港僱員計劃

本集團為其所有香港合資格僱員參與強積金計劃。強積金計劃之資產透過一名獨立信託人控制之基金與本集團資產分開持有。本集團對強積金計劃之唯一責任為根據該計劃作出規定供款。並無已沒收供款可供扣減未來年度應付供款。

(ii) 中國僱員計劃

在中國受聘之僱員均參與由中國政府運作之國家管理退休福利計劃。中國附屬公司須向該退休福利計劃支付僱員薪酬若干百分比之供款，為該等福利提供資金。本集團對退休福利計劃之唯一責任為根據該計劃作出規定供款。

(iii) 越南僱員計劃

在越南受聘之僱員均參與由越南政府所運作之國家管理退休福利計劃。於越南註冊成立之附屬公司須向該退休福利計劃支付僱員薪酬若干百分比之供款，為該等福利提供資金。本集團對退休福利計劃之唯一責任為根據該計劃作出規定供款。

自損益扣除之總成本約9,641,000港元(二零一三年：6,217,000港元)指本集團於年內已向或應向上述計劃支付之供款。

綜合財務報表附註

截至二零一四年六月三十日止年度

30. 有關連人士披露

主要管理人員報酬

	二零一四年 千港元	二零一三年 千港元
短期僱員福利	7,407	7,407
退休後福利	30	30
	7,437	7,437

本公司董事及本集團主要管理人員之薪酬由本集團薪酬委員會按個人表現及市場趨勢釐定。

31. 有關本公司財務狀況表之資料

	附註	二零一四年 千港元	二零一三年 千港元
資產			
於非上市附屬公司之投資		518,630	518,242
應收附屬公司之款項	a	572,421	568,193
其他應收款項		130	133
銀行結餘及現金		556	5,981
		1,091,737	1,092,549
負債			
應付一家附屬公司之款項	a	388	—
其他應付款項		277	277
		665	277
		1,091,072	1,092,272
資本及儲備			
股本		96,839	96,839
股份溢價		450,739	450,739
繳入盈餘		514,645	514,645
累計溢利	b	28,849	30,049
		1,091,072	1,092,272

綜合財務報表附註

截至二零一四年六月三十日止年度

31. 有關本公司財務狀況表之資料(續)

附註：

- 該金額為無抵押及免息，並須按要求償還。
- 累計溢利之變動如下：

	累計溢利 千港元
於二零一二年七月一日	31,272
年內虧損	(1,223)
於二零一三年六月三十日	30,049
年內虧損	(1,200)
於二零一四年六月三十日	28,849

32. 本公司附屬公司詳情

本公司於二零一四年六月三十日及二零一三年六月三十日之附屬公司詳情如下：

附屬公司名稱	成立／註冊／ 營運地點	已發行及繳足 股本／註冊資本	本公司所持 擁有權益比例				主要業務
			直接		間接		
			二零一四年	二零一三年	二零一四年	二零一三年	
Fittec (BVI) Limited	英屬處女群島	普通股 1.00美元	100%	100%	-	-	投資控股
Time Ally Global Limited	英屬處女群島	普通股 50,000美元	100%	-	-	-	投資控股
奕達電子有限公司	香港	普通股 10,000,000港元	-	-	100%	100%	投資控股和生產及 銷售印刷線路板 (「印刷線路板」)組裝
寬達電子(深圳)有限公司*	中國	實繳資本 8,188,159美元	-	-	100%	100%	生產印刷線路板、 電子元件及相關部件
奕達電子(深圳)有限公司**	中國	實繳資本 400,000美元	-	-	-	100%	提供修理及維修服務

綜合財務報表附註

截至二零一四年六月三十日止年度

32. 本公司附屬公司詳情(續)

附屬公司名稱	成立／註冊／ 營運地點	已發行及繳足 股本／註冊資本	本公司所持 擁有權益比例				主要業務
			直接		間接		
			二零一四年	二零一三年	二零一四年	二零一三年	
泛達電子(蘇州)有限公司*	中國	實繳資本 23,421,610美元	-	-	100%	100%	生產印刷線路板、 電子元件及相關部件
豐達維修電子(深圳) 有限公司*	中國	實繳資本 人民幣1,000,000元	-	-	100%	100%	提供修理及維修服務
騰達電子科技有限公司	香港	普通股 100港元	-	-	80%	80%	投資控股
寶加電子有限公司	香港	普通股 10,000港元	-	-	100%	-	投資控股
蘇州鵬達科技有限公司**	中國	實繳資本 3,316,522美元	-	-	-	80%	暫無業務
陞達電子(深圳)有限公司*	中國	實繳資本 6,393,000美元	-	-	100%	100%	生產印刷線路板、 電子元件及相關部件
佰達發展有限公司	香港	普通股 1港元	-	-	100%	100%	投資控股
Mega Step Electronics (Vietnam) Co., Ltd.	越南	實繳資本 4,000,000美元	-	-	100%	100%	生產印刷線路板、 電子元件及相關部件
Fittec Electronics (Thailand) Co., Ltd.	泰國	實繳資本 96,900,000泰銖	-	-	100%	100%	暫無業務

* 此等附屬公司為於中國成立之外商獨資企業。

此等附屬公司於二零一三年十一月取消註冊(附註27)。

概無附屬公司於年結日或年內任何時間發行任何債務證券。

財務概要

業績

	截至六月三十日止年度				
	二零一零年 千港元	二零一一年 千港元	二零一二年 千港元	二零一三年 千港元	二零一四年 千港元
收益	2,678,535	1,813,879	1,528,994	1,168,662	1,081,782
除稅前溢利(虧損)	42,509	(76,346)	(108,439)	(49,445)	(265,480)
所得稅(支出)抵免	(7,445)	1,328	3,549	1,898	629
年內溢利(虧損)	35,064	(75,018)	(104,890)	(47,547)	(264,851)
以下人士應佔：					
本公司擁有人	36,365	(68,815)	(104,333)	(47,545)	(264,851)
非控股權益	(1,301)	(6,203)	(557)	(2)	-
	35,064	(75,018)	(104,890)	(47,547)	(264,851)

資產及負債

	於六月三十日				
	二零一零年 千港元	二零一一年 千港元	二零一二年 千港元	二零一三年 千港元	二零一四年 千港元
資產總值	1,676,815	1,323,103	1,085,148	977,583	699,349
負債總額	615,989	341,142	204,060	136,520	126,169
股東資金	1,060,826	981,961	881,088	841,063	573,180
以下人士應佔：					
本公司擁有人	1,062,127	989,597	889,419	849,631	573,016
非控股權益	(1,301)	(7,636)	(8,331)	(8,568)	164
	1,060,826	981,961	881,088	841,063	573,180