

ZTE 中兴通讯股份有限公司

ZTE CORPORATION



2014
年度報告

股份代號：000063.SZ 763.HK

重要提示

本公司董事會、監事會及董事、監事、高級管理人員保證本報告所載資料不存在任何虛假記載、誤導性陳述或者重大遺漏，並對其內容的真實性、準確性和完整性承擔個別及連帶責任。

沒有董事、監事、高級管理人員對本報告內容的真實性、準確性和完整性無法保證或存在異議。

本公司第六屆董事會第二十五次會議已審議通過本報告。董事董聯波先生因工作原因未能出席本次會議，委托副董事長謝偉良先生行使表決權；獨立非執行董事魏煒先生因工作原因未能出席本次會議，委托獨立非執行董事談振輝先生行使表決權，獨立非執行董事陳乃蔚先生因工作原因未能出席本次會議，委托獨立非執行董事曲曉輝女士行使表決權。

本集團分別按照中國企業會計準則和香港財務報告準則編製的截至2014年12月31日止的年度財務報表已經由安永華明會計師事務所(特殊普通合伙)和安永會計師事務所進行審計並出具標準無保留意見的審計報告。

本年度內，本公司不存在財務報告內部控制重大缺陷，未發現非財務報告內部控制重大缺陷。

本公司董事長侯為貴先生、財務總監韋在勝先生和會計機構負責人石春茂先生聲明：保證本報告中的財務報告真實、準確、完整。

根據本公司實際經營情況，2014年度利潤分配及資本公積金轉增股本預案為：以本公司2014年12月31日總股本3,437,541,278股為基數，每10股派發2.0元人民幣現金(含稅)；以資本公積金每10股轉增2股。上述事項需提交股東大會審議批准。

本報告涉及未來計劃等前瞻性陳述，不構成本公司對投資者的實質承諾，請投資者注意投資風險。

本報告分別以中英文兩種文字編製，在對本報告(除按照香港財務報告準則編製的財務報告外)的理解發生歧義時，以中文文本為準；按照香港財務報告準則編製的財務報告以英文文本為準。

《中國證券報》、《證券時報》、《上海證券報》和巨潮資訊網(<http://www.cninfo.com.cn>)為本公司的指定信息披露媒體，本公司所發佈信息均以上述媒體刊登的為準，請投資者注意投資風險。

目錄

2	定義
4	詞彙表
7	公司簡介
8	公司基本情況
12	董事長報告書
16	集團大事記
17	會計數據和財務指標摘要
24	董事會報告
46	管理層論述與分析
53	重要事項
75	股份變動及股東情況
80	董事、監事及高級管理人員和員工情況
92	公司治理結構
111	內部控制情況
114	境內審計師報告
115	按照中國企業會計準則編製的財務報表及附註
257	獨立核數師報告
259	按照香港財務報告準則編製的財務報表及附註
360	備查文件



定義

在本報告中，除文義另有所指外，以下詞語具有以下涵義。若干其他詞語在「詞匯表」一章說明。

本公司、公司或中興通訊	指	中興通訊股份有限公司，在中國註冊成立的公司，其股份在深圳交易所及香港聯交所上市
《公司章程》	指	《中興通訊股份有限公司章程》
《公司法》	指	《中華人民共和國公司法》
《證券法》	指	《中華人民共和國證券法》
《會計法》	指	《中華人民共和國會計法》
本集團或集團	指	中興通訊及其附屬公司其中一間或多間公司
董事會	指	本公司董事會
董事	指	本公司董事會成員
監事會	指	本公司監事會
監事	指	本公司監事會成員
中國	指	中華人民共和國
ITU	指	國際電信聯盟，聯合國屬下主管信息通信技術事務的機構
國資委	指	國務院國有資產監督管理委員會
中國證監會	指	中國證券監督管理委員會
深圳證監局	指	中國證券監督管理委員會深圳監管局
深圳交易所	指	深圳證券交易所
《深圳交易所上市規則》	指	《深圳證券交易所股票上市規則》
香港聯交所	指	香港聯合交易所有限公司
《香港聯交所上市規則》	指	《香港聯合交易所有限公司證券上市規則》
《證券及期貨條例》	指	香港《證券及期貨條例》(香港法律第571章)
中國企業會計準則	指	中國普遍採用的會計原則
香港財務報告準則	指	香港財務報告準則(包括香港會計準則及註釋)
中國全通	指	中國全通(控股)有限公司
中興香港	指	中興通訊(香港)有限公司

碩貝德	指	惠州碩貝德無線科技股份有限公司
中興創投	指	深圳市中興創業投資基金管理有限公司
中和春生基金	指	深圳市中和春生壹號股權投資基金合夥企業
中興新	指	深圳市中興新通訊設備有限公司
摩比天線	指	摩比天線技術(深圳)有限公司
華通	指	華通科技有限公司
南昌軟件	指	中興軟件技術(南昌)有限公司
中興和泰	指	深圳市中興和泰酒店投資管理有限公司
中興發展	指	中興發展有限公司
重慶中興發展	指	重慶中興發展有限公司
航天歐華	指	深圳市航天歐華科技發展有限責任公司
西安微電子	指	西安微電子技術研究所
航天廣宇	指	深圳航天廣宇工業有限公司
中興維先通	指	深圳市中興維先通設備有限公司
中興軟件	指	深圳市中興軟件有限責任公司
中興康訊	指	深圳市中興康訊電子有限公司
中興集團財務公司	指	中興通訊集團財務有限公司

詞彙表

本詞彙表載有本報告所用若干與本集團有關的技術用詞，其中部分詞彙解釋與行業的標準解釋或用法未必一致。

2G	指	第二代移動網絡，引入數字無線電技術，提供較高網絡容量，改善話音質量和保密性，並為用戶提供無縫國際漫遊，包括GSM和CDMA。GSM(全球移動通信系統)使用時分多址編碼，是起源於歐洲的一種全球蜂窩移動電話通信系統；CDMA(碼分多址)，屬於擴頻技術標準。2G的數據提供能力可達115.2Kbps，GSM採用增強型數據速率技術(EDGE)，速率可達384Kbps。
3G	指	第三代移動網絡，在用戶高速移動狀態時峰值速率可達144Kbps，處於步行狀態時峰值速率可達384Kbps，處於靜止狀態時峰值速率可達2Mbps。
4G	指	第四代移動網絡，按照ITU定義的IMT-Advanced標準，包括LTE-Advanced與WirelessMAN-Advanced(802.16m)標準，能夠提供固定狀態下1Gbit/s和移動狀態下100Mbit/s的理論峰值下行速率。
5G	指	第五代移動通信，泛指4G之後的寬帶無線通信技術集合。業界對5G的一般看法是：能夠提供更高的數據吞吐量(是現在的1000倍)、更多的連接數(是現在的100倍)、更高效的能源利用(是現在的10倍)、更低的端到端時延(是現在的1/5)，並能夠覆蓋人與人通信之外的多種應用場景，例如超密集網絡、機器間通訊、車聯網等。
Pre-5G	指	採用5G技術，但不改變現有空口標準，甚至使用現有終端，提前使用戶獲得5G業務體驗。
UMTS	指	歐洲對WCDMA標準的一種提法。早在90年代初期，歐洲電信標準協會(ETSI)就把3G技術統稱為UMTS (Universal Mobile Telecommunications System)，即通用移動通信系統。
TD-SCDMA	指	時分同步碼分多址，是中國倡導的3G技術，支持語音和數據。
LTE	指	LTE (Long Term Evolution)，3G長期演進技術，以OFDM為核心技術的第四代移動通信技術。LTE由3GPP標準組織推動，目前仍在不斷演進。按照雙工方式可分為頻分雙工(FDD-LTE)和時分雙工(TDD-LTE)。支持FDD-LTE，TDD-LTE混合運行。組網方面，支持宏站+宏站的同構網，也支持宏站+小站的異構網。
ICT	指	IT指信息處理技術，CT指通信(信息傳遞)技術，ICT指信息及通信技術融合後產生新的產品及服務。
Cloud Radio	指	能夠根據移動網絡屬性和移動承載條件智能優選協同模式的無線創新解決方案，可有效的抑制LTE網絡中的小區間干擾，極大提升小區邊緣的網絡性能。
QCell	指	採用以太網連接BBU(基帶處理單元)至PICO RRU(一種小型射頻拉遠模塊)，並通過以太網對PICO RRU供電，因此只需要部署以太網線，就可以提供LTE的室內覆蓋。
UBR	指	超寬帶射頻，在800MHz頻段可以支持170MHz帶寬，在1.8-2.1GHz頻段可以支持365MHz帶寬，遠超常規傳統RRU(射頻拉遠模塊)。

Magic Radio	指	一種創新的GSM、LTE共享頻譜的技術，在有限的頻譜寬度範圍內，支持更多的GSM和LTE業務。
PON	指	通過無源光網絡技術向用戶提供光纖接入服務，採用點到多點的拓撲結構，可節省主幹光纖資源，同時具有流量管理、安全控制等功能。根據光纖的目的地不同，可以分為FTTH、FTTDp、FTTB、FTTC等；根據技術標準不同，可以分為GPON、EPON、10G EPON、XG PON等。
IDC	指	Internet Data Center，是基於Internet網絡，為集中式收集、存儲、處理和發送數據的設備提供運行維護及相關服務的設施基地。
PTN	指	即分組傳送網(Packet Transport Network)，指針對分組業務流量的突發性和統計復用傳送的要求而設計、以分組業務為核心並支持多業務提供、一般採用MPLS-TP技術的分組傳送網絡。PTN具有更低的總體使用成本，同時秉承光傳輸的傳統優勢，包括高可用性和可靠性、高效的帶寬管理機制和流量工程、便捷的OAM和網管、可擴展、較高的安全性等。
OTN	指	即光傳送網(Optical Transport Network)，是以波分複用技術為基礎、在光層組織網絡的傳送網。OTN通過G.872、G.709、G.798等一系列ITU-T建議所規範的「數字傳送體系」和「光傳送體系」，解決傳統WDM網絡無波長／子波長業務調度能力差、組網能力弱、保護能力弱等問題。
物聯網	指	「萬物溝通」的、具有全面感知、可靠傳送、智能處理特徵的連接物理世界的網絡，實現了任何時間、任何地點及任何物體的連結。可以幫助實現人類社會與物理世界的有機結合，使人類可以以更加精細和動態的方式管理生產和生活，從而提高整個社會的信息化能力。
雲計算	指	網絡計算、分佈式計算等傳統計算機技術和網絡技術發展融合的產物，核心思想是將大量用網絡連接的計算資源統一管理和調度，構成一個計算資源池向用戶按需服務。雲計算的應用存在SaaS、PaaS、IaaS等商業模式。
大數據	指	規模龐大、類型多樣的數據集，難以用現有常規數據庫管理技術和工具處理，需要新的數據處理與管理技術，快速經濟的從中獲取價值，對社會信息化、智慧化以及商業模式有著革命性的長遠意義。大數據具有海量(Volume)、多樣性(Variety)、快速(Velocity)、價值(Value)等4V特性。
智慧城市	指	運用雲計算、物聯網及大數據等信息技術，並結合有線、無線寬帶通信技術手段，感測、分析、整合城市運行核心系統的各项關鍵信息，從而對包括民生、環保、公共安全、城市服務、工商業活動在內的各種需求做出智能響應，實現城市智慧式管理和運行，進而為城市中的人創造更美好的生活，促進城市的和諧、可持續發展。

詞彙表

移動互聯網	指	通過智能手機／手持數字助理、筆記本電腦和Pad等移動終端接入互聯網業務。移動互聯網的業務將隨著智能終端的普及更為豐富，包括移動計算、移動音樂、手機遊戲、定位技術、無線社群、無線支付等。
智能管道	指	相對於「啞管道」而言，通過流量感知、分類、控制等技術，實現網絡流量的優化，提升用戶體驗，創造更多的價值。
M-ICT戰略	指	中興通訊的戰略是「Enabler@M-ICT，讓信息創造價值」。M具有豐富的內涵，包括：1) Mobile(移動化)，隨著便攜式智能終端的加速普及，使ICT服務無處不在；2)M2M：萬物互聯(Man-Man, Man-Machine, Machine-Machine)；3)Multiple connection：無處不在的連接；4)Multi-service, More coverage and accessibility：多業務、廣覆蓋和易接入；5) More secure, More reliable and easier to use：安全、可靠和可用性強。
CGO實驗室	指	負責公司創新項目孵化、藍海項目拓展和經營，以支撐公司M-ICT戰略中藍海戰略的實施，實現公司「更酷炫、更綠色、更開放」的戰略轉型。

公司簡介

本公司於深圳交易所主板和香港聯交所主板兩地上市，是全球領先的綜合性通信設備製造業上市公司和全球綜合通信解決方案提供商之一。

1997年11月，本公司首次公開發行A股並在深圳交易所主板上市，目前是境內A股市場營業收入最大的通信設備製造業上市公司。2004年12月，本公司公開發行H股並在香港聯交所主板上市，成為首家在香港聯交所主板上市的A股公司。

本集團致力於設計、開發、生產、分銷及安裝各種先進的電信系統和設備，包括：運營商網絡、手機終端、電信軟件系統、服務及其他產品等。

本集團是中國電信市場的主導通信設備供應商之一，其各大類產品已經成功進入國際電信市場。在中國，本集團各系列電信產品均處於市場領先地位，並與中國移動、中國電信、中國聯通等中國主導電信服務運營商建立長期穩定的合作關係。在國際電信市場，本集團已向全球160多個國家和地區的電信服務運營商和政企網客戶提供創新技術與產品解決方案，讓全世界用戶享有語音、數據、多媒體、無線寬帶、有線寬帶等全方位溝通。



公司基本情況

- | | |
|--|---|
| 1、法定中文名稱
中文縮寫
法定英文名稱
英文縮寫 | 中興通訊股份有限公司
中興通訊
ZTE Corporation
ZTE |
| 2、法定代表人 | 侯為貴 |
| 3、董事會秘書／公司秘書
證券事務代表
聯繫地址

電話
傳真
電子信箱 | 馮健雄
徐宇龍、曹巍
中國
廣東省深圳市科技南路55號
+86 755 26770282
+86 755 26770286
fengjianxiong@zte.com.cn |
| 4、公司註冊及辦公地址

郵政編碼
國際互聯網網址
電子信箱
香港主要營業地址 | 中國
廣東省深圳市
南山區高新技術產業園科技南路中興通訊大廈
518057
http://www.zte.com.cn
fengjianxiong@zte.com.cn
香港
銅鑼灣勿地臣街1號時代廣場二座36樓 |
| 5、授權代表 | 史立榮
馮健雄 |
| 6、本公司選定的信息披露報紙名稱
本報告查詢
法定互聯網網址
本報告備置地點 | 《中國證券報》、《證券時報》、《上海證券報》
http://www.cninfo.com.cn
http://www.hkexnews.hk
中國
廣東省深圳市科技南路55號 |
| 7、上市信息 | A股
深圳交易所
股票簡稱：中興通訊
股票代碼：000063

公司債券
深圳交易所
債券簡稱：12中興01
債券代碼：112090

H股
香港聯交所
股票簡稱：中興通訊
股票代碼：763 |

- 8、 香港股份登記過戶處
香港中央證券登記有限公司
香港灣仔皇后大道東183號合和中心17樓1712-16號舖
- 9、 法律顧問
中國法律
北京市君合律師事務所
中國北京市華潤大廈20樓
- 香港法律
普衡律師事務所
香港花園道1號中銀大廈21-22樓
- 10、 審計師／核數師
境內
安永華明會計師事務所(特殊普通合夥)
中國廣東省深圳市深南東路5001號華潤大廈21樓
簽字會計師：黎宇行、傅捷
- 香港
安永會計師事務所
香港中環添美道1號中信大廈22樓
- 11、 其他有關資料
首次註冊
註冊登記日期
註冊登記地點
企業法人營業執照註冊號
稅務登記號碼
組織機構代碼
(原為「企業法人代碼」)
- 1997年11月11日
中國廣東省深圳市羅湖區蓮塘鵬基工業區710棟6層
27939873-X
44030327939873X
27939873-X
- 截至本年度末
註冊登記日期
註冊登記地點
企業法人營業執照註冊號
稅務登記號碼
組織機構代碼
- 2013年10月23日
中國廣東省深圳市南山區高新技術產業園科技南路
中興通訊大廈
440301103852869
44030127939873X
27939873-X

本公司首次公開發行A股並在深圳交易所主板上市以來，主營業務未發生變化，控股股東未發生變更。





董事長報告書



尊敬的各位股東：

本人向各位股東欣然提呈本集團截至2014年12月31日之年度報告，並謹此代表董事會向各位股東對中興通訊的關心和支持表示誠摯的謝意。

2014年，本集團持續改善合同盈利能力，不斷提升費用管控效率，2014年本集團歸屬於上市公司股東的淨利潤實現快速增長。

經營業績

2014年，本集團實現營業收入814.7億元人民幣，同比增長8.3%，實現歸屬於上市公司股東的淨利潤26.3億元人民幣，同比增長94.0%，基本每股收益為0.77元人民幣，同比增長97.4%。2014年，本集團國內市場實現營業收入405.8億元人民幣，國際市場實現營業收入408.9億元人民幣。

業務發展

2014年，全球電信行業設備投資有所增長。受4G技術的全面應用、ICT產業融合及信息化浪潮的衝擊，傳統電信行業發展面臨更多機遇與挑戰，除了聚焦4G網絡性能提升及下一代寬帶技術發展，全球運營商對網絡流量經營、大數據價值挖掘、創新業務融合、安全與隱私平衡的投入佔比逐漸增加，不斷開拓新的發展空間，力求實現有效轉型。

2014年，國內市場方面，本集團積極配合國內運營商網絡建設計劃，確立並深入貫徹M-ICT戰略，通過有競爭力的創新解決方案，保持市場優勢地位；國際市場方面，本集團繼續堅持人口大國及全球主流運營商戰略，實現穩健經營、優質增長的同時，不斷提升自身的全面競爭力，已與全球主流運營商建立全方位合作關係。

公司治理

2014年，本公司按照《公司法》、《證券法》、《上市公司治理準則》、《香港聯交所上市規則》等境內外有關法律法規的要求，不斷完善本公司的治理制度體系，規範本公司運作，優化內部控制體系。本年度內，本公司制定了《關於內控及審計二零一三年度工作總結及二零一四年度工作計劃》，確定2014年內部控制重點工作，按計劃有效開展內控工作，提高本公司經營管理水平和風險防範能力。

可持續發展

可持續發展是本集團企業文化的重要組成部分，我們不斷學習最先進的可持續發展理念和標準，深入瞭解利益相關方的需求，將可持續發展融入公司戰略，持續提升企業社會責任。本集團始終堅持以研發、創新為核心，開發創新的信息通訊技術，為本集團的客戶、合作夥伴創造並提升價值；設計和實施環保節能解決方案，引導高效、低碳的發展模式；通過本集團的服務，幫助不同地區的人們享有平等的通信自由，讓全世界用戶享有語音、數據、多媒體、無線寬帶等全方位溝通，促進經濟、社會和環境的可持續發展。本集團在可持續發展和企業社會責任方面的努力受到了來自政府、國際組織、媒體等相關方的普遍認可。

未來展望

展望2015年，萬物移動互聯，將成為電信行業發展的主旋律，從傳統人與人通信，逐步拓展至人與物、物與物之間的通信。「無處不在的連接、無處不在的雲服務及安全隱私」成為典型特徵，傳統電信行業發展面臨挑戰與機遇。運營商網絡方面，全球大多數市場已全面步入4G時代，4G網絡規模部署、容量提升、性能優化、深度覆蓋等將為電信行業帶來新一輪投資需求，與此同時，運營商如何加速管道智能化建設「讓信息創造價值」將成為我們新的機遇；政企網方面，電信行業與傳統行業將實現深度融合，雲計算、大數據及大功率無線充電等新興技術將引發信息化革命，為政企網帶來市場機會；手機終端方面，下一代手機終端將更加智能、靈活、融合，新一代語音控制技術以及手機安全問題成為新的戰略重點。

2015年，面對上述挑戰與機遇，本集團將「以時代重構為契機，讓信息創造價值」，聚焦「運營商、政企、消費者」三大主流市場，並圍繞「新興領域」佈局，如智慧語音、智慧無線充電、分佈式並網發電、大數據平台及應用、互聯金融、移動支付等，通過技術與商業模式創新，實現盈利模式突破。

侯為貴
董事長

中國深圳

2015年3月26日





集團大事記

2014

1月	2014年	中興通訊攜手中國移動開通業界首個LTE-A VoLTE語音業務
2月	2014年	中興通訊斬獲GTI創新大獎 以創新建設更高質量TD-LTE網絡
3月	2014年	WIPO報告顯示中興通訊2013年國際專利申請量2,309件 位居全球第二
6月	2014年	中興通訊全球管理服務合同逾140多個 近五年複合增長達42%
9月	2014年	中興通訊PTN市場佔有率連續三年排名第一
9月	2014年	中興通訊和東風汽車聯合打造中國首例新能源汽車大功率無線充電公交商用示範線
9月	2014年	中興通訊業界首發4G Qcell多模室內深度覆蓋解決方案
10月	2014年	中興通訊獲中國移動2014年高端路由器集採30.77%份額
10月	2014年	中興通訊再次創造單載波400G信號超長傳輸世界紀錄
11月	2014年	中興通訊明確5G發展方向展示Pre-5G與5G發展藍圖
11月	2014年	中興通訊上榜2014全球智慧城市優秀案例成唯一獲獎中國企業
12月	2014年	中興通訊啟用新標M-ICT未來大片開演

會計數據和財務指標摘要

(一) 公司是否因會計政策變更及會計差錯更正等追溯調整或重述以前年度會計數據

是 否

(二) 按照中國企業會計準則編製的本集團本年度主要會計數據

單位：百萬元人民幣

項目	2014年
營業收入	81,471.3
營業利潤	60.3
利潤總額	3,538.2
歸屬於上市公司股東的淨利潤	2,633.6
歸屬於上市公司股東的扣除非經常性損益的淨利潤	2,072.0
經營活動產生的現金流量淨額	2,512.6

下述為扣除的非經常性損益項目和金額：

單位：百萬元人民幣

項目	2014年
營業外收入	666.8
公允價值變動損益	148.3
投資收益	155.4
減：非流動資產處置損益	35.7
減：其他營業外支出	274.1
減：所得稅影響	99.1
合計	561.6

會計數據和財務指標摘要

(三) 按照中國企業會計準則編製的本集團近三年主要會計數據和財務指標

1、 按照中國企業會計準則編製的本集團近三年主要會計數據

單位：百萬元人民幣

項目	2014年	2013年	本年比上年增減	2012 (已重述)
營業收入	81,471.3	75,233.7	8.29%	84,118.9
營業利潤	60.3	(1,493.1)	104.04%	(5,002.2)
利潤總額	3,538.2	1,827.8	93.58%	(1,983.2)
歸屬於上市公司股東的淨利潤	2,633.6	1,357.6	93.99%	(2,840.9)
歸屬於上市公司股東的扣除非經常性 損益的淨利潤	2,072.0	73.0	2,738.36%	(4,190.5)
經營活動產生的現金流量淨額	2,512.6	2,574.6	(2.41%)	1,550.0

單位：百萬元人民幣

項目	2014年末	2013年末	本年末比上年末增減	2012年末 (已重述)
資產總額	106,214.2	100,079.5	6.13%	107,446.3
負債總額	79,921.7	76,453.8	4.54%	84,853.5
歸屬於上市公司股東的所有者權益	24,878.6	22,532.7	10.41%	21,456.6
股本(百萬股)	3,437.5	3,437.5	—	3,440.1

2、按照中國企業會計準則編製的本集團近三年主要財務指標

項目	2014年	2013年	本年比 上年增減	2012年 (已重述)
基本每股收益(元人民幣/股) ^{註1}	0.77	0.39	97.44%	(0.83)
稀釋每股收益(元人民幣/股) ^{註2}	0.77	0.39	97.44%	(0.83)
扣除非經常性損益的基本每股收益 (元人民幣/股) ^{註1}	0.60	0.02	2,900.00% 上升4.93個	(1.22)
加權平均淨資產收益率(%)	11.10%	6.17%	百分點 上升8.41個	(12.46%)
扣除非經常性損益的加權 平均淨資產收益率(%)	8.74%	0.33%	百分點	(18.38%)
每股經營活動產生的現金流量淨額 (元人民幣/股) ^{註3}	0.73	0.75	(2.67%)	0.45

項目	2014年末	2013年末	本年末比 上年末增減	2012年末 (已重述)
歸屬於上市公司股東的每股淨資產 (元人民幣/股) ^{註3}	7.24	6.55	10.53% 下降1.14個	6.24
資產負債率(%)	75.25%	76.39%	百分點	78.97%

註1：本報告期和2013年基本每股收益以各期末總股本數計算，2012年基本每股收益以期末總股本數扣除公司第一期股權激勵計劃作廢標的股票2,536,742股後的加權平均普通股股數計算；

註2：由於公司授予的股票期權分別在本報告期和2013年形成稀釋性潛在普通股2,543,000股和1,767,000股，稀釋每股收益在基本每股收益基礎上考慮該因素進行計算，由於2012年不存在尚未解鎖的公司第一期股權激勵計劃標的股票額度，稀釋每股收益與基本每股收益相等；

註3：本報告期和2013年每股經營活動產生的現金流量淨額和歸屬於上市公司股東的每股淨資產以各期末總股本數計算，2012年同期指標以期末總股本數扣除公司第一期股權激勵計劃作廢標的股票2,536,742股後的股數計算。

會計數據和財務指標摘要

3、按照中國企業會計準則編製的本集團近三年扣除的非經常性損益項目和金額

單位：百萬元人民幣

項目	2014年	2013年	2012年
營業外收入	666.8	594.2	559.6
公允價值變動損益	148.3	204.0	(107.4)
投資收益	155.4	857.7	1,197.7
減：非流動資產處置損益	35.7	18.1	19.4
減：其他營業外支出	274.1	126.4	42.8
減：所得稅影響	99.1	226.7	238.1
合計	561.6	1,284.7	1,349.6

(四) 按照香港財務報告準則編製的本集團近五年主要財務資料

單位：百萬元人民幣

業績項目	截至12月31日止年度				
	2014年	2013年	2012年 (已重述)	2011年	2010年 (已重述)
收入	81,471.3	75,233.7	84,118.9	86,254.5	69,906.7
銷售成本	(57,759.0)	(54,775.1)	(65,545.5)	(62,086.4)	(48,241.8)
毛利	23,712.3	20,458.6	18,573.4	24,168.1	21,664.9
其他收入和收益	4,561.2	4,905.3	4,609.2	3,664.4	2,639.8
研發成本	(9,008.5)	(7,383.9)	(8,829.2)	(8,492.6)	(7,092.0)
銷售及分銷成本	(10,391.6)	(10,158.5)	(11,340.9)	(11,112.2)	(8,890.2)
管理費用	(2,138.1)	(2,258.7)	(2,449.2)	(2,605.6)	(2,524.0)
其他費用	(1,582.3)	(2,119.1)	(706.1)	(1,684.1)	(753.8)
運營盈利	5,153.0	3,443.7	(142.8)	3,938.0	5,044.7
財務費用	(1,561.7)	(1,650.4)	(1,888.5)	(1,374.2)	(728.6)
應佔共同控制公司及聯營公司溢利及虧損	(53.0)	34.5	48.1	71.3	44.1
稅前利潤	3,538.3	1,827.8	(1,983.2)	2,635.1	4,360.2
稅項	(810.6)	(394.2)	(621.4)	(392.0)	(883.7)
本年利潤	2,727.7	1,433.6	(2,604.6)	2,243.1	3,476.5
歸屬於：					
少數股東權益	(94.1)	(76.0)	(236.3)	(182.9)	(226.3)
歸屬於：					
母公司股東	2,633.6	1,357.6	(2,840.9)	2,060.2	3,250.2

單位：百萬元人民幣

資產及負債項目	於12月31日				
	2014年	2013年	2012年 (已重述)	2011年 (已重述)	2010年
總資產	110,254.6	102,473.0	109,911.5	107,784.1	85,509.2
總負債	83,962.1	78,847.3	87,318.7	81,549.6	60,547.2
少數股東權益	1,413.9	1,093.0	1,136.3	2,057.1	1,868.1
歸屬於母公司的股東權益	24,878.6	22,532.7	21,456.5	24,177.4	23,093.9

(五) 按照香港財務報告準則編製的本集團近五年主要財務指標

項目	2014年	2013年	2012年 (已重述)	2011年 (已重述)	2010年
每股基本盈利(元人民幣/股) ^{註1}	0.77	0.39	(0.83)	0.61	0.98
每股淨資產(元人民幣/股) ^{註2}	7.24	6.55	6.24	7.05	6.87
全面攤薄淨資產收益率(%)	10.59%	6.03%	(13.24%)	8.52%	14.07%

註1：本報告期和2013年基本每股收益以各期末總股本數計算；

註2：本報告期和2013年歸屬於上市公司股東的每股淨資產以各期末總股本數計算。

(六) 按照中國企業會計準則和香港財務報告準則編製的本集團2014年淨利潤及於2014年末淨資產數據完全一致。





董事會報告

本公司董事會欣然提呈本集團截至2014年12月31日止年度之經審計業績報告及財務報表。

集團業務

本集團主要業務是致力於設計、開發、生產、分銷及安裝各種先進的電信系統和設備，包括：運營商網絡、手機終端、電信軟件系統、服務及其他產品等。

財務業績

有關本集團分別按照中國企業會計準則和香港財務報告準則編製的截至2014年12月31日止年度的業績，請參見本報告第118頁和第259頁。

財務資料摘要

本集團按照中國企業會計準則編製的截至2014年12月31日止的過去三個財政年度的業績及財務狀況已載於本報告第17–20頁。

本集團按照香港財務報告準則編製的截至2014年12月31日止的過去五個財政年度的業績及財務狀況已載於本報告第20–21頁。該財務資料乃摘自本集團按照香港財務報告準則編製的截至12月31日的2010年、2011年、2012年、2013年及2014年五個財政年度財務報表。

(一) 2014年業務回顧

1、 2014年國內電信行業概述

2014年，國內運營商設備投資持續增長，主要由於4G網絡規模部署及相關配套設施建設所致。移動互聯網的快速發展及4G智能手機的深入滲透，推動4G網絡商用化進程，運營商設備投資重點仍然聚焦無線、傳輸和寬帶，但對智能管道、雲計算、大數據及智慧城市的關注度及投入日益提升。

2、 2014年全球電信行業概述

2014年，全球電信行業設備投資有所增長。受4G技術的全面應用、ICT產業融合及信息化浪潮的衝擊，傳統電信行業發展面臨更多機遇與挑戰，除了聚焦4G網絡性能提升及下一代寬帶技術發展，全球運營商對網絡流量經營、大數據價值挖掘、創新業務融合、安全與隱私平衡的投入佔比逐漸增加，不斷開拓新的發展空間，力求實現有效轉型。

3、 2014年本集團經營業績

2014年，本集團整體營業收入較2013年增長8.3%至814.7億元人民幣，主要由於國內外4G系統產品、國內外路由器及交換機、國內光通信系統、國內外4G手機等產品營業收入上升所致。2014年，本集團國內外4G系統設備業務及國內外4G手機業務規模持續增長，合同盈利能力持續改善，銷售規模和毛利率實現雙重提升；此外，本集團加強財務費用管控，減少了匯率波動對本集團經營的影響，綜合財務費用有較大幅度下降。受到上述因素影響，2014年本集團歸屬於上市公司股東的淨利潤為26.3億元人民幣，同比增長94.0%，基本每股收益為0.77元人民幣。

(1) 按市場劃分**國內市場方面**

本年度內，本集團國內市場實現營業收入405.8億元人民幣，佔本集團整體營業收入的49.8%。本集團積極配合國內運營商網絡建設計劃，確立並深入貫徹M-ICT戰略，通過有競爭力的創新解決方案，保持市場優勢地位。此外，本集團亦積極佈局雲計算、大數據及智慧城市等戰略性新興產業，實現長期良性發展。

國際市場方面

本年度內，本集團國際市場實現營業收入408.9億元人民幣，佔本集團整體營業收入的50.2%。本集團繼續堅持人口大國及全球主流運營商戰略，實現穩健經營、優質增長的同時，不斷提升自身的全面競爭力，已與全球主流運營商建立全方位合作關係。

(2) 按產品劃分

本年度內，本集團運營商網絡產品實現營業收入467.7億元人民幣；手機終端產品實現營業收入231.2億元人民幣；電信軟件系統、服務及其他產品實現營業收入115.8億元人民幣。

運營商網絡

無線產品方面，本集團堅持創新為先，持續提升產品競爭力，推出業界領先的Cloud Radio、QCell、UBR、Magic Radio等方案，在國內、國際4G網絡新增部署中保持較強的增長態勢。在傳統的2G/3G市場，本集團持續優化市場格局，實現穩定增長。在面向未來的無線通訊方面，本集團的5G技術預研取得實質性進展，在業界首先提出Pre-5G概念，率先進行了外場測試。

有線及光通信產品方面，本集團致力於產品創新與方案經營，推出業界領先的產品及方案，實現穩定增長。

雲計算及IT產品方面，本集團研發的雲計算和大數據處理平台業界領先，大數據處理平台、分佈式數據庫在金融領域實現突破，數據中心產品在國內市場實現突破。

手機終端

本集團堅持向消費品經營及互聯網思維轉變的經營理念，優化產品佈局，注重精品及旗艦系列的發展，並從外觀設計、質量把控、品牌建設、渠道運營以及售後服務等多層面進行梳理和建設。2014年本集團智能手機產品佔比持續增加，其中4G手機佔比實現較大幅度提升。

電信軟件系統、服務及其他產品

本年度內，本集團電信軟件系統、服務及其他產品營業收入同比下降9.7%，主要是由於國際服務營業收入下降所致。

本集團亦積極開拓政企和服務市場，實現可持續發展。

董事會報告

(二) 在中國企業會計準則下的討論與分析

以下財務數據摘自按照中國企業會計準則編製並經審計的本集團財務報表。以下討論與分析應與本報告所列之經安永華明會計師事務所(特殊普通合夥)審計的本集團財務報表及其附註同時閱讀。

1、本年度內，按照行業、產品及地區劃分的各項指標及與上年度對比

收入構成	營業收入 (百萬元 人民幣)	營業成本 (百萬元 人民幣)	營業收入比		營業成本比		毛利率比 上年度增減 (百分點)
			毛利率	上年度增減	上年度增減	上年度增減	
一、按行業劃分							
通訊設備類製造行業	81,471.3	55,760.1	31.56%	8.29%	4.96%	2.17	
合計	81,471.3	55,760.1	31.56%	8.29%	4.96%	2.17	
二、按產品劃分							
運營商網絡	46,768.2	28,747.8	38.53%	14.92%	12.77%	1.17	
手機終端 ^註	23,117.1	19,549.6	15.43%	6.52%	5.75%	0.62	
電信軟件系統、服務 及其他產品	11,586.0	7,462.7	35.59%	(9.74%)	(18.41%)	6.85	
合計	81,471.3	55,760.1	31.56%	8.29%	4.96%	2.17	
三、按地區劃分							
中國	40,583.5	26,494.2	34.72%	13.88%	11.46%	1.42	
亞洲(不含中國)	12,131.6	8,317.4	31.44%	(12.40%)	(20.36%)	6.85	
非洲	6,174.2	3,902.4	36.80%	5.25%	(10.36%)	11.02	
歐美及大洋洲	22,582.0	17,046.1	24.51%	13.58%	17.10%	(2.27)	
合計	81,471.3	55,760.1	31.56%	8.29%	4.96%	2.17	

註： 手機終端包括手機、數據卡、固定台等。

(1) 收入變動分析

本集團2014年營業收入為81,471.3百萬元人民幣，較上年同期上升8.29%。其中，國內業務實現營業收入40,583.5百萬元人民幣，較上年同期上升13.88%；國際業務實現營業收入40,887.8百萬元人民幣，較上年同期上升3.26%。

從產品分部看，運營商網絡、手機終端營業收入均比上年同期上升，電信軟件系統、服務及其他產品營業收入比上年同期有所下降。本集團2014年運營商網絡營業收入上升，主要是由於國內外4G系統產品、國內外路由器及交換機、國內光通信系統等產品營業收入上升所致。本集團2014年手機終端營業收入上升，主要是由於國內外4G手機營業收入上升所致。本集團2014年電信軟件系統、服務及其他產品營業收入下降，主要是由於國際服務營業收入下降所致。

(2) 因本公司子公司股權變動導致合併範圍變化，上年度同口徑的營業收入及營業成本數據分析

單位：百萬元人民幣

2014年			2013年 ^註			營業收入 比上年度 增減	營業成本 比上年度 增減	毛利率比 上年度增減 (百分點)
營業收入	營業成本	毛利率	營業收入	營業成本	毛利率			
81,471.3	55,760.1	31.56%	75,199.2	53,097.4	29.39%	8.34%	5.01%	2.17

註：2013年的營業收入及營業成本數據為剔除2014年不再納入合併範圍的子公司的營業收入及營業成本後的數據。

本公司控股子公司安徽皖通郵電股份有限公司於2014年4月完成出售安徽亞龍通信技術有限公司(以下簡稱「亞龍通信」)100%的股權，亞龍通信已不再納入2014年的合併報表範圍。亞龍通信2013年納入合併報表範圍的營業收入為34.5百萬元人民幣，營業成本為28.5百萬元人民幣。剔除亞龍通信2013年營業收入、營業成本後，本集團2014年營業收入較上年同期增加8.34%，營業成本較上年同期增加5.01%，毛利率較上年同期增加2.17個百分點。

2、本年度內，佔本集團營業收入10%以上的主要產品各項指標

單位：百萬元人民幣

分產品	營業收入	營業成本	毛利率
運營商網絡	46,768.2	28,747.8	38.53%
手機終端	23,117.1	19,549.6	15.43%
電信軟件系統、服務及其他產品	11,586.0	7,462.7	35.59%

3、本集團成本的主要構成項目

單位：百萬元人民幣

行業	項目	2014年		2013年		同比增減
		金額	佔營業 成本比重	金額	佔營業 成本比重	
通訊設備類製造行業	原材料	43,414.0	77.86%	42,708.8	80.39%	1.65%
	工程成本	10,576.6	18.97%	10,189.5	19.18%	3.80%
	合計	53,990.6	96.83%	52,898.3	99.57%	2.06%

董事會報告

4、本集團費用的主要構成項目

單位：百萬元人民幣

項目	2014年	2013年	同比增減
銷售費用	10,259.2	10,003.9	2.55%
管理費用	2,031.4	2,202.3	(7.76%)
財務費用	2,101.0	2,460.3	(14.60%)
所得稅	810.5	394.2	105.61% ^註
研發費用	9,008.5	7,383.9	22.00%

註： 主要因本期本集團盈利增加所致。

本集團2014年研發費用佔本集團歸屬於上市公司股東的淨資產及營業收入的比例分別為36.21%與11.06%。

5、本集團現金流量構成情況表

單位：百萬元人民幣

項目	2014年	2013年	同比增減
經營活動現金流入小計	97,264.4	90,572.1	7.39%
經營活動現金流出小計	94,751.8	87,997.5	7.68%
經營活動產生的現金流量淨額	2,512.6	2,574.6	(2.41%)
投資活動現金流入小計	1,832.4	2,495.1	(26.56%) ^{註1}
投資活動現金流出小計	3,455.1	4,157.2	(16.89%)
投資活動產生的現金流量淨額	(1,622.7)	(1,662.1)	2.37%
籌資活動現金流入小計	39,753.8	23,376.8	70.06% ^{註2}
籌資活動現金流出小計	43,480.1	26,058.4	66.86% ^{註3}
籌資活動產生的現金流量淨額	(3,726.3)	(2,681.6)	(38.96%)
現金及現金等價物淨增加額	(2,888.1)	(2,541.4)	(13.64%)

註1： 主要因處置子公司及其他營業單位收到的現金淨額減少所致；

註2： 主要因借款收到的現金增加所致；

註3： 主要因償還債務支付的現金增加所致。

本年度內，本集團經營活動產生現金流量淨額與淨利潤存在差異的原因說明請見按照中國企業會計準則編製的財務報告附註五 52.現金流量表補充資料。

6、本年度內，本集團主營業務及其結構、利潤構成、盈利能力發生重大變化的說明

(1) 本年度內，主營業務及其結構與上年度相比沒有發生重大變化。

(2) 本年度內，利潤構成與上年度相比變化情況如下：

2014年，本集團營業利潤60.3百萬元人民幣，同比增長104.04%，主要因收入規模和毛利率有所提升所致；營業收入81,471.3百萬元人民幣，同比增長8.29%，主要因國內外4G系統產品、國內外路由器及交換機、國內光通信系統、國內外4G手機等產品營業收入上升所致；投資收益134.5百萬元人民幣，同比下降85.29%，主要因股權處置產生的投資收益同比減少所致；營業外收支淨額3,477.9百萬元人民幣，同比增長4.73%，主要因軟件產品增值稅退稅收入同比增長所致。

(3) 本年度內，主營業務盈利能力(毛利率)與上年度相比變化情況如下：

本年度內，本集團國內外4G系統設備業務及國內外4G手機業務規模持續增長，合同盈利能力持續改善，銷售規模和毛利率實現雙重提升。

7、本集團資產、負債狀況分析

(1) 資產項目變動情況

單位：百萬元人民幣

項目	2014年末		2013年末		同比佔總資產 比重增減 (百分點)
	金額	佔總資產比重	金額	佔總資產比重	
總資產	106,214.2	100%	100,079.5	100%	—
貨幣資金	18,115.9	17.06%	20,903.0	20.89%	(3.83)
應收賬款	25,153.0	23.68%	21,393.3	21.38%	2.30
存貨	19,592.3	18.45%	12,434.4	12.42%	6.03
投資性房地產	2,004.5	1.89%	1,855.2	1.85%	0.04
長期股權投資	461.3	0.43%	478.0	0.48%	(0.05)
固定資產	7,348.3	6.92%	7,449.5	7.44%	(0.52)
在建工程	262.9	0.25%	177.4	0.18%	0.07

(2) 負債項目變動情況

單位：百萬元人民幣

項目	2014年末		2013年末		同比佔總資產 比重增減 (百分點)
	金額	佔總資產比重	金額	佔總資產比重	
短期借款	10,998.1	10.35%	12,589.0	12.58%	(2.23)
一年內到期的長期負債	6,174.3	5.81%	2,753.9	2.75%	3.06
長期借款	10,039.7	9.45%	5,385.7	5.38%	4.07

董事會報告

(3) 以公允價值計量的資產和負債

① 與公允價值計量相關的項目

單位：千元人民幣

項目	期初金額	本期公允價值變動損益	計入權益的累計公允價值變動	本期計提的減值	本期購買金額	本期出售金額	期末金額
金融資產							
其中：							
1. 以公允價值計量且其變動計入當期損益的金融資產（不含衍生金融資產）	—	—	—	—	—	—	—
2. 衍生金融資產	217,454	134,548	—	—	—	—	240,973
3. 可供出售金融資產	364,479	—	(28,570)	—	—	—	319,469
金融資產小計	581,933	134,548	(28,570)	—	—	—	560,442
投資性房地產	1,855,246	130,306	—	—	18,913	—	2,004,465
生產性生物資產	—	—	—	—	—	—	—
其他	—	—	—	—	—	—	—
上述合計	2,437,179	264,854	(28,570)	—	18,913	—	2,564,907
金融負債 ^註	72,065	(116,572)	3,965	—	—	—	71,485

註：金融負債包含交易性金融負債。

本年度內本公司主要資產計量屬性未發生重大變化。

② 採用公允價值計量的項目公允價值的變動及對本公司利潤的影響

本公司除衍生金融工具、以公允價值計量且其變動計入當期損益的權益投資、少數可供出售金融資產及投資性房地產，按公允價值計量外，其餘資產均按歷史成本計量。本公司採用公允價值計量的衍生金融工具的公允價值變動損益，受人民幣與美元、歐元等外幣遠期匯率波動的影響，具有不確定性。

③ 與公允價值計量相關的內部控制制度

本公司已建立由財務總監領導的，由本公司各相關部門共同協作的公允價值計量內部控制體系。本公司已制訂《公允價值計量的內部控制辦法》，作為《中興通訊會計政策》以及《中興通訊內部控制制度》的配套辦法，規範公允價值計量的運用與披露。

(4) 持有外幣金融資產、金融負債情況

單位：千元人民幣

項目	期初金額	本期公允價值 變動損益	計入權益的		期末金額
			累計公允 價值變動	本期計提的 減值	
金融資產					
其中：1. 以公允價值計量且 其變動計入當期損 益的金融資產	217,454	134,548	—	—	240,973
其中：衍生金融資產	217,454	134,548	—	—	240,973
2. 貸款和應收款	40,914,462	—	—	428,513	40,510,003
3. 可供出售金融資產	424,918	—	(47,386)	—	348,375
4. 持有至到期投資	—	—	—	—	—
金融資產小計	41,556,834	134,548	(47,386)	428,513	41,099,351
金融負債	12,514,689	(116,572)	3,965	—	13,189,929

8、主要客戶、供應商

2014年度，本集團向最大客戶的銷售金額為17,963.4百萬元人民幣，佔本集團年度銷售總額的22.05%；向前五名最大客戶合計的銷售金額為33,689.6百萬元人民幣，佔本集團年度銷售總額的41.35%。前五名最大客戶與本公司不存在關聯關係，本公司董事、監事、高級管理人員、核心技術人員、持股5%以上股東、實際控制人和其他關聯方在前五名最大客戶中概無直接或者間接擁有權益。本公司董事、監事或其緊密聯繫人或據董事會所知任何擁有本公司5%或以上股份之股東概無擁有本集團任何五名最大客戶的任何權益。（本集團按照中國企業會計準則和按照香港財務報告準則計算的上述數據一致。）

2014年度，本集團向最大供應商的採購金額為3,707.6百萬元人民幣，佔本集團年度採購總額的7.90%；向前五名最大供應商合計的採購金額為9,099.7百萬元人民幣，佔本集團年度採購總額的19.39%。本公司與中興創投合計持有中和春生基金31%股權，中和春生基金持有本公司前五名最大供應商之一深圳市共進電子股份有限公司3.46%股權；本公司持有深圳市興飛科技有限公司（以下簡稱「深圳興飛」）4.9%股權，深圳興飛持有本公司前五名最大供應商之一南昌興飛科技有限公司100%股權。除上述股權關係外，前五名最大供應商與本公司不存在關聯關係，本公司董事、監事、高級管理人員、核心技術人員、持股5%以上股東、實際控制人和其他關聯方在前五名最大供應商中無直接或者間接擁有權益。（本集團按照中國企業會計準則和按照香港財務報告準則計算的上述數據一致。）

9、技術創新情況

本集團繼續堅持自主創新，通過把握ICT產業發展方向、不斷培育技術能力和開發新產品，有力推動了技術進步和核心競爭力提升。2014年，本集團確立了M-ICT戰略，佈局運營商、政企、手機終端及戰略性新興市場，致力於成為M-ICT時代的enabler（價值實現者），讓信息創造價值，開啟萬物移動互聯新時代。在這個時代，科技發展回歸以人為本的初心，從客戶導向轉向用戶導向，用戶體驗持續驅動ICT技術發展，技術進步又進一步支撐用戶體驗的提升。

董事會報告

在產品戰略上，以寬帶為核心的4G產品系列是本集團的主流方向，其次，市場空間巨大的政企網和服務也成為發展重點。

無線方面，多模軟基帶芯片實現商用，數字中頻芯片完成產品測試，為無線寬帶建設提供了有力保障。本集團推出業界領先的Cloud Radio，QCell，UBR，Magic Radio等方案，繼續在國內、國際4G新增部署中保持較強的增長態勢。本集團5G技術預研取得實質性進展，在業界首先提出Pre-5G概念，並於2014年11月率先進行了Pre 5G Massive MIMO的外場測試，可提升小區吞吐率5倍以上。

有線方面，PON系列化芯片實現全面自研，基於自研核心芯片的XG PON系列化產品在2014年實現全球首家規模商用部署、產品容量進一步提升。本集團發佈業界領先的大容量光網絡交叉設備及IDC交換機；新一代高端分組產品平台完成研發，有力支撐了核心路由器、多業務邊緣路由器、分組傳送網、業務網關等多種產品的市場拓展。

雲計算及IT方面，本集團完成研發業界領先的雲計算和大數據處理平台，針對並行和高性能計算提供全面的定制化解決方案，支撐互聯網和物聯網等業務應用，在金融、交通、教育、政務、公安等行業市場取得突破。

手機終端方面，堅持聚焦用戶感知、持續價值創新、構建開放平台、提供酷炫體驗的原則。技術創新方面，着力於突破語音技術的瓶頸，在智能手機上部署和應用新一代語音技術，打造全新的人機交互體驗；平台建設方面，在手機安全領域，尤其在個人安全和企業安全兩個方面進行了深入的研發工作，打造了安全手機平台。

另外，本集團憑藉雲計算、物聯網及大數據技術方面的實力，結合國內智慧城市建設的實際需求，規劃開發了智慧城市UOC(Urban Operation Center)平台，在秦皇島、寧波、銀川等多個城市落地，成為引領國內智慧城市標準制定及智慧城市建設的領頭羊。

2014年，本集團重點建設「CGO實驗室」，明確作為公司級創新項目的經營主體，進一步加強創新項目的孵化及新業務、新領域的拓展。

本集團每年在科研開發上的投入均保持在銷售收入10%左右，現有研發人員約2.7萬名，並在中國、美國、瑞典、法國及加拿大等地設立了19個研發中心。本集團與領先運營商成立了10多個聯合創新中心，以便更好的把握市場需求和客戶體驗，獲取市場成功。

截至2014年12月31日，本集團專利資產累計超過6萬件，其中：授權專利累計超過1.7萬件。此外，本集團已成為70多個國際標準化組織和論壇的成員，有30多名專家在全球各大國際標準化組織中擔任主席和報告人等重要職務，累計向國際標準化組織提交文稿28,000多篇，取得了200多個國際標準編輯者(Editor)席位和起草權，持續在重點產品和技術領域構建技術和專利優勢，不斷加強專利風險防禦能力。

2014年，本集團牽頭的「協同高速無線通信系統」項目獲得國家科學技術進步二等獎，參與獲得多項技術發明二等獎和技術進步二等獎。

2014年，本集團先後牽頭承擔了「新一代寬帶無線移動通信網」多項國家科技重大專項課題，還承接了國家863計劃、電子發展基金、集成電路專項，產業化專項等十數個項目的研發和產業化。

本集團積極響應國家關於建立以企業為主體、市場為導向、產學研用一體化的科技創新體系合作的號召，成立了「中興通訊產學研合作論壇」，吸引國內通信領域頂尖高校和研究機構參加，目前已經有30家論壇成員單位，2014年開始逐步和高校共建聯合創新中心和聯合實驗室，並共同承擔國家重大專項、發改委產業化專項等課題。

10、投資情況分析

(1) 對外股權投資情況

① 概述

本公司2014年對外股權投資金額約46,131.6萬元人民幣，較2013年約47,803.7萬元人民幣減少3.50%。

本公司對外股權投資及被投資公司的詳細情況請見按照中國企業會計準則編製的財務報告附註五 11.長期股權投資。

② 證券投資情況

A、本年度末證券投資情況

單位：萬元人民幣

證券品種	證券代碼	證券簡稱	初始投資 金額	期初持股 數量(萬股)	期初 持股比例	期末持股 數量(萬股)	期末持股 比例	期末 賬面值	報告期 損益	會計核算科目	股份來源
可換股債券 ^註	不適用	不適用	16,309.61	不適用	不適用	不適用	不適用	16,047.20	2,583.10	其他應收款	初始投資
期末持有的其他證券投資			-	-	-	-	-	-	-	-	-
合計			16,309.61	不適用	-	不適用	-	16,047.20	2,583.10	-	-

註：中國全通為在香港聯交所上市的公司。本公司全資子公司中興香港購買中國全通可換股債券的初始投資金額約為2.015億元港幣，以2013年1月31日本公司外幣報表折算匯率(即港幣兌人民幣1:0.80941)折算約為1.631億元人民幣；本報告期期末賬面價值約為2.010億元港幣，以2014年12月31日本公司外幣報表折算匯率(即港幣兌人民幣1:0.7984)折算約為1.605億元人民幣。

B、證券投資情況說明

本公司已於2012年11月16日召開的第五屆董事會第三十六次會議審議通過了《關於中興香港認購中國全通(控股)有限公司股份及可換股債券的議案》，據此，本公司全資子公司中興香港於2012年11月16日與中國全通簽署《有關中國全通(控股)有限公司(CHINA ALL ACCESS (HOLDINGS) LIMITED)之股份及可換股債券認購協議》。2013年1月15日中興香港已認購中國全通發行的本金額為2.015億元港幣的可換股債券，總現金代價為2.015億元港幣。

本公司已於2014年12月23日召開的第六屆董事會第二十三次會議審議通過了《關於中興香港認購中國全通(控股)有限公司可換股債券的議案》，據此，本公司全資子公司中興香港於2014年12月23日與中國全通簽署《有關中國全通(控股)有限公司(CHINA ALL ACCESS (HOLDINGS) LIMITED)之可換股債券認購協議》，擬認購中國全通本金額為350,000,000元港幣、年息為6%、分兩年償還的可換股債券。2015年2月26日，中興香港已完成認購中國全通可換股債券。

截至本年度末，中興香港持有中國全通2.015億元港幣的可換股債券，中興香港對持有的可換股債券按其他應收款核算，並將利息收入計入當期損益。

董事會報告

③ 持有其他上市公司股權情況

A、本年度末持有其他上市公司股權情況

單位：萬元人民幣

證券品種	證券代碼	證券簡稱	初始投資金額	期初持股數量(萬股)	期初持股比例	期末持股數量(萬股)	期末持股比例	期末賬面值	報告期損益	會計核算科目	股份來源
股票	300322	碩貝德 ^{註1}	762.79	240	2.14%	480	2.14%	9,182.40	—	可供出售金融資產	初始投資
股票	00633.HK	中國全通 ^{註2}	16,309.61	11,200	8.43%	9,698.20	6.13%	22,764.50	2,270.63	可供出售金融資產	初始投資
合計			17,072.40	11,440	—	10,178.20	—	31,946.90	2,270.63	—	—

註1：碩貝德相關數據以中和春生基金為會計主體填寫。

註2：中興香港購買中國全通股票的初始投資金額約為2.015億元港幣，以2013年1月31日本公司外幣報表折算匯率(即港幣兌人民幣1：0.80941)折算約為1.631億元人民幣；本報告期末賬面價值約為2.851億元港幣，以2014年12月31日本公司外幣報表折算匯率(即港幣兌人民幣1：0.7984)折算約為2.276億元人民幣。

B、持有其他上市公司股權情況說明

a、持有碩貝德股票

截至本年度末，本公司與中興創投合計持有中和春生基金31%股權，中和春生基金是本公司合併範圍內合夥企業。截至本年度末，中和春生基金持有深圳交易所創業板上市公司碩貝德480萬股(碩貝德2013年度利潤分配及資本公積金轉增股本方案實施後)，佔碩貝德股份總額的2.14%。

b、持有中國全通股票

本公司全資子公司中興香港於2012年11月16日與中國全通簽署《有關中國全通(控股)有限公司(CHINA ALL ACCESS (HOLDINGS) LIMITED)之股份及可換股債券認購協議》。2013年1月15日中興香港認購中國全通配發及發行的11,200萬股股份，總現金代價為2.015億元港幣。

截至本年度末，中興香港持有中國全通9,698.2萬股，約佔中國全通股份總額的6.13%，中興香港對持有的股票按可供出售金融資產核算，並按公允價值計量確認資本公積。

④ 本年度內，除上述事項，本集團不存在參股商業銀行、證券公司、保險公司、信託公司和期貨公司等非上市金融企業及買賣其他上市公司股份等證券投資情況。

(2) 衍生品投資、委託理財和委託貸款情況

① 衍生品投資情況

單位：萬元人民幣

衍生品投資 操作方名稱	關聯關係	是否關聯交易	衍生品投資 類型 ^{註1}	衍生品投資			計提減值 準備金額 (如有)	期末投資金額	期末投資金額佔 公司報告期末淨 資產 ^{註2} 比例(%)	報告期 實際損益 金額	
				初始投資 金額	起始日期	終止日期					
匯豐銀行	不適用	否	利率掉期 ^{註3}	—	2011/12/19	2016/7/8	30,484.50	—	31,002.50	1.2%	—
渣打銀行	不適用	否	利率掉期 ^{註3}	—	2011/12/22	2016/7/8	30,484.50	—	31,002.50	1.2%	—
中國銀行	不適用	否	外匯遠期合約	—	2014/1/6	2015/12/16	500,142.76	—	195,576.94	7.9%	4,537.11
法國巴黎銀行	不適用	否	外匯遠期合約	—	2014/1/9	2015/11/30	333,810.82	—	171,398.53	6.9%	3,976.21
中信銀行	不適用	否	外匯遠期合約	—	2014/1/23	2015/3/12	158,747.41	—	32,336.23	1.3%	750.16
其他銀行	不適用	否	外匯遠期合約	—	2014/1/6	2015/12/16	282,019.80	—	284,498.51	11.4%	6,207.61
合計				—	—	—	1,335,689.79	—	745,815.21	29.9%	15,471.09

衍生品投資資金來源

自有資金

涉訴情況(如適用)

未涉訴

衍生品投資審批董事會公告披露日期(如有)

2013年3月27日發佈的《第五屆董事會第四十次會議決議公告》、《關於申請2013年衍生品投資額度的公告》，及2014年3月26日發佈的《第六屆董事會第十六次會議決議公告》、《關於申請2014年衍生品投資額度的公告》。

衍生品投資審批股東會公告披露日期(如有)

2013年5月30日發佈的《2012年度股東大會決議公告》及2014年5月29日發佈的《2013年度股東大會決議公告》。

報告期衍生品持倉的風險分析及控制措施說明(包括但不限於市場風險、流動性風險、信用風險、操作風險、法律風險等)

2014年度公司開展了保值型衍生品投資，主要風險分析及控制措施如下：

1. 市場風險：保值型衍生品投資合約交割匯率與到期日實際匯率的差異產生實際損益，在保值型衍生品的存續期內，每一會計期間將產生重估損益，至到期日重估損益的累計值等於實際損益；
2. 流動性風險：保值型衍生品以公司外匯收支預算以及外匯敞口為依據，與實際外匯收支相匹配，以保證在交割時擁有足額資金供清算，對公司流動性資產影響較小；
3. 信用風險：公司進行的衍生品投資交易對手均為信用良好且與公司已建立長期業務往來的銀行，基本不存在履約風險；
4. 其他風險：在具體開展業務時，如操作人員未按規定程序進行衍生品投資操作或未充分理解衍生品信息，將帶來操作風險；如交易合同條款的不明確，將可能面臨法律風險；

董事會報告

5. 控制措施：公司通過與交易銀行簽訂條款準確清晰的合約，嚴格執行風險管理制度，以防範法律風險；公司已制定《衍生品投資風險控制及信息披露制度》，對公司衍生品投資的風險控制、審議程序、後續管理等進行明確規定，以有效規範衍生品投資行為，控制衍生品投資風險。

已投資衍生品報告期內市場價格或產品公允價值變動的情況，對衍生品公允價值的分析應披露具體使用的方法及相關假設與參數的設定

公司對報告期內衍生品投資收益情況進行了確認，報告期內確認公允價值變動收益874萬元人民幣，確認投資收益14,597萬元人民幣，合計收益15,471萬元人民幣，公允價值計算以路透提供的與產品到期日一致的資產負債表日遠期匯率報價為基準。

報告期公司衍生品的會計政策及會計核算具體原則與上一報告期相比是否發生重大變化的說明

報告期內，公司衍生品的會計政策及會計核算具體原則與上一報告期比較沒有重大變化。

獨立非執行董事對公司衍生品投資及風險控制情況的專項意見

獨立非執行董事意見：

為減少匯率波動對公司資產、負債和盈利水平變動影響，公司利用金融產品進行保值型衍生品投資，以增強公司財務穩定性。公司為已開展的衍生品業務進行了嚴格的內部評估，建立了相應的監管機制，配備了專職人員。公司及其控股子公司開展的衍生品業務簽約機構經營穩健、資信良好。我們認為公司及其控股子公司開展的衍生品業務與日常經營需求緊密相關，符合有關法律、法規的有關規定。

註1： 衍生品投資情況按照銀行以及衍生品投資類型進行分類。

註2： 報告期末淨資產取值為報告期末歸屬於上市公司股東的淨資產。

註3： 利率掉期因採用套期保值會計處理，其報告期損益計入資本公積。

② 委託理財情況

單位：萬元人民幣

受托人名稱	關聯關係	是否關聯交易	產品類型	委託理財金額	起始日期	終止日期	報酬確定方式	本期實際收回本金金額	計提減值準備金額(如有)	預計收益	報告期實際損益金額
招商銀行上海張江支行	不適用	否	銀行理財產品	2,500	2014-9-24	2014-12-10	到期據實結算	2,500	-	-	28.48
招商銀行上海張江支行	不適用	否	銀行理財產品	490	2014-9-24	2014-12-30	到期據實結算	490	-	-	1.92
招商銀行上海張江支行	不適用	否	銀行理財產品	300	2014-10-29	2014-12-3	到期據實結算	300	-	-	1.47
招商銀行上海張江支行	不適用	否	銀行理財產品	300	2014-12-10	2014-12-30	到期據實結算	300	-	-	0.50
招商銀行上海張江支行	不適用	否	銀行理財產品	2,500	2014-12-16	2014-12-30	到期據實結算	2,500	-	-	4.16
招商銀行上海張江支行	不適用	否	銀行理財產品	15	2014-12-25	2014-12-29	到期據實結算	15	-	-	0.01
招商銀行泉州鯉城支行	不適用	否	銀行理財產品	40	2014-12-4	2014-12-21	到期據實結算	40	-	-	0.02
招商銀行泉州鯉城支行	不適用	否	銀行理財產品	370	2014-12-12	2014-12-31	到期據實結算	370	-	-	0.41
招商銀行泉州鯉城支行	不適用	否	銀行理財產品	320	2014-12-25	2015-3-10	到期據實結算	-	-	-	-
永亨銀行(中國)有限公司深圳分行	不適用	否	銀行理財產品	3,000	2014-12-20	2015-12-21	合同生效日 即期實現	-	-	-	113
永亨銀行(中國)有限公司深圳分行	不適用	否	銀行理財產品	3,000	2014-12-22	2015-12-23	合同生效日 即期實現	-	-	-	113
合計				12,835	-	-	-	6,515	-	-	262.97

委託理財資金來源	自有資金
逾期未收回的本金和收益累計金額	無
涉訴情況(如適用)	不適用
委託理財審批董事會公告披露日期(如有)	不適用
委託理財審批股東會公告披露日期(如有)	不適用

③ 本年度內，本公司無委託貸款事項。

(3) 募集資金使用情況

① 公司債券(12中興01)概述

本公司於2012年6月13日公開發行公司債券(以下簡稱「本次發行」)，最終發行規模為60億元人民幣，其中網上發行2億元人民幣，網下發行58億元人民幣。本次發行的募集資金總額已於2012年6月18日匯入本公司指定的銀行賬戶。本公司聘請安永華明會計師事務所(特殊普通合夥)對網上發行認購資金情況出具編號為「安永華明(2012)專字第60438556_H03號」的驗資報告；對網下配售認購資金情況出具編號為「安永華明(2012)專字第60438556_H04號」的驗資報告；對募集資金到位情況出具編號為「安永華明(2012)專字第60438556_H05號」的驗資報告。

經本公司第五屆董事會第二十六次會議及本公司2012年度第一次臨時股東大會審議通過，本次發行募集資金用於償還銀行貸款、補充公司營運資金，募集資金的具體用途由股東大會授權董事會根據本公司資金需求情況最終確定。具體請見本公司於2012年7月11日發佈的《海外監管公告》。截至2012年12月31日，本次發行募集資金已全部使用完畢。

董事會報告

② 募集資金承諾項目情況

適用 不適用

③ 募集資金變更項目情況

適用 不適用

(4) 主要控股子公司、參股公司情況分析

單位：百萬元人民幣

公司名稱	公司類型	所處行業	主要產品或服務	註冊資本	總資產	淨資產	營業收入	營業利潤	淨利潤
中興軟件	子公司	製造業	軟件開發	人民幣5,108萬元	20,156.3	5,592.3	16,154.1	(1,185.7)	1,075.0
中興香港	子公司	信息技術業	一般業務	港幣99,500萬元	27,258.3	1,836.8	20,096.5	(281.4)	(479.7)
深圳中興網信科技有限責任公司	子公司	通訊及相關設備製造業	企業管理軟硬件產品設計及銷售	人民幣6,000萬元	1,472.3	593.6	867.3	92.2	150.7
中興康訊	子公司	通訊及相關設備製造業	電子產品及配件生產	人民幣175,500萬元	18,717.9	2,436.6	49,032.5	279.2	207.8
深圳市中興微電子技術有限公司	子公司	通訊及相關設備製造業	集成電路設計生成及銷售	人民幣10,000萬元	1,794.5	730.4	3,064.2	368.6	453.9
中興通訊(泰國)有限公司	子公司	通訊及相關設備製造業	通訊產品銷售及工程服務	泰銖5,000萬元	1,453.7	169.6	845.0	168.9	131.4
中興通訊(俄羅斯)有限公司	子公司	通信服務業	通訊產品銷售及工程服務	盧布2,318萬元	361.1	(115.4)	374.2	(224.5)	(196.8)
深圳市中興通訊技術服務有限責任公司	子公司	通信服務業	通訊產品銷售及工程服務	人民幣20,000萬元	4,706.2	774.3	2,864.2	136.4	104.4
中興電信印度私有有限公司	子公司	通訊及相關設備製造業	通訊產品銷售及工程服務	美元5,000萬元	2,988.5	(869.8)	1,669.6	71.6	71.9
中興通訊(墨西哥)可變資本有限責任公司	子公司	通訊及相關設備製造業	通訊產品銷售及工程服務	美元0.5萬元	1,132.0	(178.6)	1,233.7	(120.4)	(119.5)
中興通訊馬來西亞私人有限責任公司	子公司	通訊及相關設備製造業	通訊產品銷售及工程服務	美元6萬元	536.6	(21.8)	473.7	99.9	89.3
中興通訊巴基斯坦私人有限公司	子公司	通訊及相關設備製造業	通訊產品銷售及工程服務	盧比3,791.90萬元	415.5	(43.7)	564.7	130.1	82.6

其他控股子公司、主要參股公司的情況，請見按照中國企業會計準則編製的財務報告附註五 11.長期股權投資及附註七。

本年度內，共有12家子公司的經營業績與上年同期相比變動在30%以上，且對本公司合併經營業績造成重大影響。其中，中興軟件淨利潤較上年同期下降35.70%、中興香港淨利潤較上年同期下降236.07%、深圳市中興通訊技術服務有限責任公司淨利潤較上年同期下降38.13%及中興通訊(墨西哥)可變資本有限責任公司淨利潤較上年同期下降334.67%，主要受毛利下降影響；中興康訊淨利潤較上年同期增長122.57%、深圳市中興微電子技術有限公司淨利潤較上年同期增長279.86%、深圳中興網信科技有限責任公司淨利潤較上年同期增長161.26%及中興通訊馬來西亞私人有限責任公司淨利潤較上年同期增長199.76%，主要因毛利增加所致；中興通訊(俄羅斯)有限公司淨利潤較上年同期下降5,355.28%，主要受匯率波動影響；中興通訊(泰國)有限公司及中興通訊巴基斯坦私人有限公司淨利潤較上年同期分別增長241.01%及5,778.55%，主要因毛利增加及匯兌收益所致；中興電信印度私有有限公司淨利潤較上年同期增長124.88%，主要因匯兌損失下降及利息收入增加所致。

本年度內取得和處置控股子公司的情況及其影響，請見按照中國企業會計準則編製的財務報告附註六。

(5) 非募集資金投資的重大項目情況

適用 不適用

11、預測年初至下一報告期期末的累計淨利潤可能為虧損或者與上年同期相比發生大幅度變動的警示及原因說明

適用 不適用

12、本公司沒有按照《企業會計準則第33號 — 合併財務報表》應用指南規定的控制的特殊目的主體。

13、本公司董事會、監事會對會計師事務所本年度「非標準審計報告」的說明

適用 不適用

14、與上年度財務報告相比，本年度內會計政策、會計估計和核算方法發生變化的情況說明

適用 不適用

15、本年度內發生重大會計差錯更正需追溯重述的情況說明

適用 不適用

16、與上年度財務報告相比，合併報表範圍發生變化的情況說明

於2014年度，新設立的一級子公司包括中興新能源汽車有限責任公司、西安中興通訊終端科技有限公司、中興健康科技有限公司、深圳微品致遠信息科技有限公司、深圳市中興智谷科技有限公司；新設立的二級子公司包括河南中興網信科技有限公司、ZTE HK CORPORATION DOMINICAN REPUBLIC,SRL、嘉興市興和創業投資管理有限公司、淮安中興軟件技術有限公司、WEIXIANTONG INTERNATIONAL ANGOLA,LIMITADA、ZTE XIN (MACAO) LIMITED、重慶中興網信科技有限公司、江蘇中興豐創科技有限公司、ZTE CONGO S.A.R.L、中興網信國際有限公司、廣州中興軟創科技有限公司、ZTESOFT Deutschland GmbH、北京中興軟創軟件有限公司、山西中興網信科技有限公司；新設立的三級子公司包括嘉興市興和股權投資合夥企業、河南中興智慧產業發展有限公司、ZTE Managed Services Southern Europe SL；新設立的四級子公司包括ZTE SERVICE ROMANIA SRL。

本公司控股子公司安徽皖通郵電股份有限公司已出售其持有的亞龍通信100%的股權，股權處置日為2014年4月10日，自2014年4月起，本集團不再將亞龍通信納入合併範圍。

董事會報告

17、利潤分配或資本公積金轉增股本情況

(1) 2014年度利潤分配及資本公積金轉增股本預案

本公司2014年度按照中國企業會計準則計算出來的經審計淨利潤約為1,558,172千元人民幣，加上年初未分配利潤約128,756千元人民幣，提取法定盈餘公積金約155,817千元人民幣後，可供股東分配的利潤約為1,531,111千元人民幣。

本公司2014年度按照香港財務報告準則計算出來的經審計淨利潤約為1,616,476千元人民幣，加上年初未分配利潤約32,930千元人民幣，提取法定盈餘公積金約155,817千元人民幣後，可供股東分配的利潤約為1,493,589千元人民幣。

根據國家財政部和《公司章程》的有關規定，可分配利潤為按照中國企業會計準則和香港財務報告準則計算出來的較低者，即可分配利潤為1,493,589千元人民幣。本公司董事會建議：

2014年度利潤分配預案：以本公司2014年12月31日總股本3,437,541,278股為基數，每10股派發2.0元人民幣現金(含稅)。

2014年度資本公積金轉增股本預案：以資本公積金每10股轉增2股。本次資本公積金轉增以本公司2014年12月31日總股本3,437,541,278股為基數，共計轉增股本687,508,255股。本公司若在資本公積金轉增股本實施過程中出現零碎股份，零碎股份將按照本公司股票上市地交易所和結算公司相關規則處理，該等處理可能導致資本公積金轉增股本預案實施後的實際資本公積金轉增股本總金額和轉股總數量與前述預計數量存在細微差異。

就H股股東而言，代扣代繳非居民企業股東及個人股東股息所得稅事項請見本公司日期為2015年4月9日的股東通函。

(2) 利潤分配政策的制定、執行及調整情況

中興通訊《公司章程》規定，公司最近三年以現金方式累計分配的利潤不少於最近三年實現的年均可分配利潤的百分之三十；公司利潤分配方案由董事會負責制定，由股東大會審議批准，股東大會對利潤分配方案作出決議後，董事會在股東大會召開後兩個月內完成股利(或股份)的派發事項；公司董事會制定公司利潤分配預案時，應充分聽取獨立非執行董事意見，並由獨立非執行董事發表獨立意見；在利潤分配方案依法公告後，公司應充分聽取股東特別是中小股東的意見和建議。公司董事會未做出現金利潤分配預案的，應當在定期報告中披露未分紅的原因、未用於分紅的資金留存公司的用途，獨立非執行董事應當對此發表獨立意見。

本公司2013年度利潤分配方案已經2014年5月29日召開的2013年度股東大會審議通過，並於2014年7月24日實施完畢。本公司以股權登記日的總股本3,437,541,278股(其中A股為2,807,955,833股，H股為629,585,445股)為基數，每10股派發0.3元人民幣現金(含稅)。A股股權登記日為2014年7月23日，A股除權除息日為2014年7月24日；H股股權登記日為2014年6月9日，H股股息發放日為2014年7月24日。具體情況請見本公司於2014年7月16日發佈的《關於派發末期股息的說明》。

本公司2012-2014年以現金方式累計分配的利潤佔最近三年實現的年均可分配利潤的163.42%，滿足《公司章程》(2014年6月修訂)第二百三十四條「公司最近三年以現金方式累計分配的利潤不少於最近三年實現的年均可分配利潤的百分之三十」的規定。

本年度內，本公司未對利潤分配政策進行調整或變更。

(3) 近三年(含報告期)利潤分配或資本公積金轉增股本情況

年度	利潤分配或資本公積金轉增股本方案或預案	執行情況
2014	利潤分配及資本公積金轉增股本預案為： 以本公司2014年12月31日總股本3,437,541,278股為基數，每10股派發2.0元人民幣現金(含稅)；以資本公積金每10股轉增2股。	待本公司2014年度股東大會審議批准。
2013	利潤分配方案為： 以本公司2013年12月31日總股本3,437,541,278股為基數，每10股派發0.3元人民幣現金(含稅)。	經本公司2013年度股東大會審議通過。
2012	利潤分配或資本公積金轉增股本方案為： 本公司不進行利潤分配，不進行資本公積金轉增股本。	經本公司2012年度股東大會審議通過。

其中，近三年(含報告期)現金分紅具體情況：

單位：萬元人民幣

分紅年度	現金分紅金額(含稅)	分紅年度合併報表中歸屬於上市公司股東的淨利潤	佔合併報表中歸屬於上市公司股東的淨利潤的比率	年度可分配利潤
2014	68,750.83	263,357.10	26.11%	149,358.90
2013	10,312.62	135,765.70	7.60%	13,605.60
2012	—	(284,096.20)	—	(17,820.30)
最近三年累計現金分紅金額佔年均可分配利潤的比例(%)				163.42%

註：《公司章程》沒有規定以現金方式要約回購股份的資金視同為上市公司現金分紅。

18、本公司履行社會責任的具體工作情況請見於2015年3月26日刊登在巨潮資訊網(<http://www.cninfo.com.cn>)的《2014年可持續發展報告》。

本公司及員工一直致力於回報社會、回報所在的城市及國家。2014年本公司遵循「倡導公益精神，履行企業責任，推動公益發展」的宗旨，努力打造特色公益品牌項目，加強公益資源整合，不斷加強「中興通訊公益基金會」自身建設，大力鼓勵和提倡各類公益慈善活動，努力為社會弱勢群體提供力所能及的幫助，傾情奉獻社會。並通過規範工作制度，完善組織架構，加強透明度，在弱勢救助、災難救助、環境保護、科技獎勵等方面，開展了多項公益活動。社會公益(包括捐贈)的詳細情況請見本公司於2015年3月26日刊登在巨潮資訊網(<http://www.cninfo.com.cn>)的《2014年可持續發展報告》。

董事會報告

19、本年度內接待調研、溝通、採訪等活動登記表

本年度內，本公司接待投資者調研共計51次，其中，接待機構投資者數量為108家，沒有接待個人投資者或其他對象調研，具體情況請見下表。本公司沒有向投資者披露、透露或洩露未公開重大信息。

類別	接待時間	接待地點	接待方式	接待對象	討論的主要內容	提供的資料
外部會議	2014年01月	上海	UBS投資者會議	UBS客戶	公司日常經營情況	已發佈的公告和定期報告
	2014年01月	香港	中金投資者會議	中金客戶	公司日常經營情況	已發佈的公告和定期報告
	2014年02月	深圳	申銀萬國投資者會議	申銀萬國客戶	公司日常經營情況	已發佈的公告和定期報告
	2014年04月	深圳	國泰君安投資者會議	國泰君安客戶	公司日常經營情況	已發佈的公告和定期報告
	2014年05月	上海	東方證券投資者會議	東方證券客戶	公司日常經營情況	已發佈的公告和定期報告
	2014年05月	香港	Morgan Stanley投資者會議	Morgan Stanley客戶	公司日常經營情況	已發佈的公告和定期報告
	2014年05月	香港	BNP投資者會議	BNP客戶	公司日常經營情況	已發佈的公告和定期報告
	2014年06月	成都	中信證券投資者會議	中信證券客戶	公司日常經營情況	已發佈的公告和定期報告
	2014年06月	上海	中信建投證券投資者會議	中信建投證券客戶	公司日常經營情況	已發佈的公告和定期報告
	2014年06月	湖北	長江證券投資者會議	長江證券客戶	公司日常經營情況	已發佈的公告和定期報告
	2014年06月	上海	國信證券投資者會議	國信證券客戶	公司日常經營情況	已發佈的公告和定期報告
	2014年06月	杭州	安信證券投資者會議	安信證券客戶	公司日常經營情況	已發佈的公告和定期報告
	2014年06月	北京	Jefferies投資者會議	Jefferies客戶	公司日常經營情況	已發佈的公告和定期報告
	2014年06月	北京	JP Morgan投資者會議	JP Morgan客戶	公司日常經營情況	已發佈的公告和定期報告
	2014年06月	深圳	Maquarie Securities投資者會議	Maquarie Securities客戶	公司日常經營情況	已發佈的公告和定期報告
	2014年08月	上海	華創證券投資者會議	華創證券客戶	公司日常經營情況	已發佈的公告和定期報告
	2014年09月	深圳	光大證券投資者會議	光大證券客戶	公司日常經營情況	已發佈的公告和定期報告
	2014年09月	上海	野村證券投資者會議	野村證券客戶	公司日常經營情況	已發佈的公告和定期報告
	2014年09月	深圳	國泰君安投資者會議	國泰君安客戶	公司日常經營情況	已發佈的公告和定期報告
	2014年09月	成都	國金證券投資者會議	國金證券客戶	公司日常經營情況	已發佈的公告和定期報告
	2014年09月	深圳	東方證券投資者會議	東方證券客戶	公司日常經營情況	已發佈的公告和定期報告
	2014年10月	香港	Credit Suisse投資者會議	Credit Suisse客戶	公司日常經營情況	已發佈的公告和定期報告
	2014年10月	香港	Jefferies投資者會議	Jefferies客戶	公司日常經營情況	已發佈的公告和定期報告
	2014年11月	澳門	Citi Bank投資者會議	Citi Bank客戶	公司日常經營情況	已發佈的公告和定期報告
	2014年11月	北京	Merrill Lynch投資者會議	Merrill Lynch客戶	公司日常經營情況	已發佈的公告和定期報告
	2014年11月	香港	JP Morgan投資者會議	JP Morgan客戶	公司日常經營情況	已發佈的公告和定期報告
	2014年11月	北京	申銀萬國投資者會議	申銀萬國客戶	公司日常經營情況	已發佈的公告和定期報告
	2014年11月	北京	中金投資者會議	中金客戶	公司日常經營情況	已發佈的公告和定期報告
	2014年12月	海口	銀河證券投資者會議	銀河證券客戶	公司日常經營情況	已發佈的公告和定期報告
	2014年12月	深圳	招商證券投資者會議	招商證券客戶	公司日常經營情況	已發佈的公告和定期報告
	2014年12月	深圳	安信證券投資者會議	安信證券客戶	公司日常經營情況	已發佈的公告和定期報告
	2014年12月	上海	長江證券投資者會議	長江證券客戶	公司日常經營情況	已發佈的公告和定期報告
	2014年12月	上海	中信建投證券投資者會議	中信建投證券客戶	公司日常經營情況	已發佈的公告和定期報告
	2014年12月	北京	民生證券投資者會議	民生證券客戶	公司日常經營情況	已發佈的公告和定期報告
	2014年12月	三亞	中信證券投資者會議	中信證券客戶	公司日常經營情況	已發佈的公告和定期報告
	2014年12月	廈門	華創證券投資者會議	華創證券客戶	公司日常經營情況	已發佈的公告和定期報告

類別	接待時間	接待地點	接待方式	接待對象	討論的主要內容	提供的資料
公司推介	2014年03月	香港	業績推介會	分析師、投資者	2013年年度報告	已發佈的公告和定期報告
公司參觀 調研接待	2014年1-12月	公司	口頭	<p>境外投資者部分</p> <p>Teng Yue Partners、中銀國際、北京聯和運通、中國東方資產、石壁投資、Mirae Asset Global Investment、Pine River、睿柏資本、JI-Asia、Mizuho Securities Asia Limited、JK capital、Kayak Investment Partners、CIMB、Capital International、Morgan Stanley、Public Mutual、Macquarie Securities、HI Asset Management、HSBC、Momentum Investments、Old Mutual Investment Group、Stanlib、Credit Suisse、Ashmore Equities Investment Management、海通國際、ISI Group、Marvin&Palmer Associates, Inc.、SMBFC Friend Securities、Claw Capital、UBS Asset Management、AIA International Limited、SPARX Asia Investment Advisors Limited、Asiya Investment、Balyasny Asset Management、國泰君安(香港)、AGF Investments、East Capital、Fidelity Investments、Thornourg Investment Management、Norges Bank、Resona Bank、UBS、Northcape Capital、Egerton Capital (UK) LLP、City National Rochdale Investment Management、HSBC Global Asset Management (Hong Kong) Limited、招商證券(香港)、Cantor Fitzgerald、里昂證券、野村證券、Amundi Asset Mgmt Hong Kong、DIAM Asset Management (HK)、Boci-prudential Asset Management Ltd、Keywise Capital Management (HK) Ltd、Manulife Asset Management、馬投諮詢有限公司</p> <p>境內投資者部分</p> <p>華泰聯合證券、華夏基金、東方證券資產管理、國海證券、深圳盈泰投資、華泰金融控股、拉芳投資、廣發證券、招商證券、廣證恆生證券、融亨資本、光大證券、申銀萬國、新思路投資、中信證券、博時基金、融通基金、景順長城、建信基金、北京大觀投資、華創證券、長城基金、大成基金、南方基金、長盛基金、平安養老保險、國信證券、中信建投、北京金桐投資、深圳前海聲騰投資、深圳同威投資管理、鑫鼎基金、廣東通澤投資、深圳東方港灣投資管理、民生加銀基金、明天控股、北京鬱金香投資基金管理公司、諾安基金</p>	公司日常經營情況	已發佈的公告和定期報告
	2014年1-12月	公司	口頭	<p>境內投資者部分</p> <p>華泰聯合證券、華夏基金、東方證券資產管理、國海證券、深圳盈泰投資、華泰金融控股、拉芳投資、廣發證券、招商證券、廣證恆生證券、融亨資本、光大證券、申銀萬國、新思路投資、中信證券、博時基金、融通基金、景順長城、建信基金、北京大觀投資、華創證券、長城基金、大成基金、南方基金、長盛基金、平安養老保險、國信證券、中信建投、北京金桐投資、深圳前海聲騰投資、深圳同威投資管理、鑫鼎基金、廣東通澤投資、深圳東方港灣投資管理、民生加銀基金、明天控股、北京鬱金香投資基金管理公司、諾安基金</p>	公司日常經營情況	已發佈的公告和定期報告

(三) 2015年業務展望及面對的經營風險

1、 2015年業務展望

展望2015年，萬物移動互聯，將成為電信行業發展的主旋律，從傳統人與人通信，逐步拓展至人與物、物與物之間的通信。「無處不在的連接、無處不在的雲服務及安全隱私」成為典型特徵，傳統電信行業發展面臨挑戰與機遇。運營商網絡方面，全球大多數市場已全面步入4G時代，4G網絡規模部署、容量提升、性能優化、深度覆蓋等將為電信行業帶來新一輪投資需求，與此同時，運營商如何加速管道智能化建設「讓信息創造價值」將成為我們新的機遇；政企網方面，電信行業與傳統行業將實現深度融合，雲計算、大數據及大功率無線充電等新興技術將引發信息化革命，為政企網帶來市場機會；手機終端方面，下一代手機終端將更加智能、靈活、融合，新一代語音控制技術以及手機安全問題成為新的戰略重點。

2015年，面對上述挑戰與機遇，本集團將「以時代重構為契機，讓信息創造價值」，聚焦「運營商、政企、消費者」三大主流市場，並圍繞「新興領域」佈局，如智慧語音、智慧無線充電、分佈式並網發電、大數據平台及應用、互聯金融、移動支付等，通過技術與商業模式創新，實現盈利模式突破。

2、 面對的經營風險

(1) 國別風險

國際經濟及政治形勢紛繁複雜，本集團業務開展所在國的貿易保護、債務風險、政治風險甚至戰爭衝突、政府更替問題都將繼續存在，對本集團的經營和控制風險能力提出較高要求，本集團目前主要通過定期評估、及時預警、積極應對來系統的管理國別風險。

董事會報告

(2) 知識產權風險

本集團一直注重產品技術研發和知識產權管理，每年本集團在科研開發上的投入均保持在銷售收入的10%左右。本集團在其產品及服務上都擁有註冊商標權保護，並且這些產品及服務都具有相關專利權保護。然而，即使本集團已採取嚴格的知識產權保護措施，但不能完全避免與其他電信設備廠商、專利許可公司以及與本集團存在合作關係運營商之間產生知識產權糾紛，本集團將繼續秉承開放、合作、共贏的方式推動相關問題的解決。

(3) 匯率風險

本集團合併報表的列報貨幣是人民幣，本集團的匯率風險主要來自以非人民幣結算之銷售、採購以及融資產生的外幣敞口。本集團以敞口管理為原則，通過業務規劃、綜合對沖、金融工具等方式綜合管理外匯風險，減少匯率波動對本集團經營的影響。

(4) 利率風險

本集團的利率風險主要來自於有息負債，本外幣的利率波動將使本集團所承擔的利息總額發生變動，進而影響本集團的盈利能力。本集團主要運用有息負債結構管理降低利率風險。

(5) 客戶信用風險

本集團為客戶提供全方位的通信解決方案，由於本集團業務開展迅速，客戶群體龐大，各類客戶的資信存在一定差異，不同的資信狀況對本集團的業務發展帶來一定的影響，本集團主要通過國際客戶資信評級、客戶信用額度管理、項目信用風險評審、對付款記錄不良客戶進行嚴格的信用管控、購買信用保險、通過合適的融資工具轉移信用風險等各種信用管理措施以減少上述影響。

(四) 董事會報告其他事項

1、 固定資產

本年度內，本公司及本集團固定資產之變動情況已載於按照香港財務報告準則編製的財務報表註釋15。

2、 銀行貸款及其他借款

本公司及本集團截至2014年12月31日止的銀行貸款及其他借款詳情已載於按照香港財務報告準則編製的財務報表註釋33。

3、 儲備

本年度內，本公司及本集團的儲備及儲備變動情況已載於按照香港財務報告準則編製的財務報表註釋41。

4、 優先購買權

《公司法》或《公司章程》並無有關優先購買權的條文規定本公司須按比例向現有股東發行新股份。

5、 股本

本公司股本及股本變動情況和原因詳情已載於按照香港財務報告準則編製的財務報表註釋39及本報告「股份變動及股東情況之(一)本年度內股份變動情況」。

6、 競爭權益

沒有任何董事持有與本集團業務存在或可能存在直接或間接競爭的任何業務的權益。

7、 董事名單

本公司董事名單已載於本報告「董事、監事及高級管理人員和員工情況之(二)本公司董事、監事及高級管理人員持有本公司股票的變動情況及年度報酬情況」。

8、 稅項

根據《中華人民共和國個人所得稅法》及其實施條例規定，境外居民個人股東從境內非外商投資企業在香港發行股票取得的股息紅利所得，應按照「利息、股息、紅利所得」項目，由扣繳義務人依法代扣代繳個人所得稅。本公司將根據國家稅務總局《關於國稅發[1993]045號文件廢止後有關個人所得稅徵管問題的通知》(國稅函[2011]348號)、香港聯交所題為「有關香港居民就內地企業派發股息的稅務安排」的函件及相關法律法規的規定代扣代繳有關稅款。建議股東須向彼等的稅務顧問諮詢有關擁有及處置本公司H股所涉及的中國、香港及其他稅務影響的意見。

管理層論述與分析

以下財務數據摘自本集團按照香港財務報告準則編製並經審計的財務報表。以下論述與分析應與本報告所列之本集團經安永會計師事務所審計的財務報表及其附註同時閱讀。

單位：百萬元人民幣

損益及其他綜合收益表	2014年	2013年
營業收入：		
運營商網絡	46,768.2	40,695.7
手機終端	23,117.1	21,702.1
電信軟件系統、服務及其他產品	11,586.0	12,835.9
收入合計	81,471.3	75,233.7
銷售成本	(57,759.0)	(54,775.1)
毛利	23,712.3	20,458.6
其他收入及收益	4,561.2	4,905.3
研發成本	(9,008.5)	(7,383.9)
銷售及分銷成本	(10,391.6)	(10,158.5)
管理費用	(2,138.1)	(2,258.7)
其他費用	(1,582.3)	(2,119.1)
運營盈利	5,153.0	3,443.7
財務費用	(1,561.7)	(1,650.4)
應佔共同控制企業及聯營公司損益	(53.0)	34.5
稅前利潤	3,538.3	1,827.8
稅項	(810.6)	(394.2)
淨利潤	2,727.7	1,433.6
歸屬於：		
少數股東	(94.1)	(76.0)
歸屬於：		
母公司股東	2,633.6	1,357.6
其他綜合收益	(333.6)	(279.3)
綜合收益	2,394.1	1,154.3
股息	687.5	103.1
每股盈利 — 基本	人民幣0.77元	人民幣0.39元
— 稀釋	人民幣0.77元	人民幣0.39元

收入分產品、地區分析

下表列出下列期間本集團各主要產品類別收入以及佔總營業收入的相應百分比：

單位：百萬元人民幣

產品類別	2014年		2013年	
	收入	佔營業收入比例	收入	佔營業收入比例
運營商網絡	46,768.2	57.4%	40,695.7	54.1%
手機終端	23,117.1	28.4%	21,702.1	28.8%
電信軟件系統、服務及其他產品	11,586.0	14.2%	12,835.9	17.1%
合計	81,471.3	100.0%	75,233.7	100.0%

下表列出下列期間本集團來自中國、亞洲(不包括中國)、非洲、歐美及大洋洲地區的收入以及佔總營業收入的相應百分比：

單位：百萬元人民幣

地區	2014年		2013年	
	收入	佔營業收入比例	收入	佔營業收入比例
中國	40,583.5	49.8%	35,636.0	47.4%
亞洲(不包括中國)	12,131.6	14.9%	13,849.5	18.4%
非洲	6,174.2	7.6%	5,866.0	7.8%
歐美及大洋洲	22,582.0	27.7%	19,882.2	26.4%
合計	81,471.3	100.0%	75,233.7	100.0%

本集團2014年營業收入為81,471.3百萬元人民幣，比上年同期上升8.3%。其中，國內業務實現營業收入40,583.5百萬元人民幣，比上年同期上升13.9%；國際業務實現營業收入40,887.8百萬元人民幣，比上年同期上升3.3%。

從產品分部看，運營商網絡、手機終端營業收入均比上年同期上升，電信軟件系統、服務及其他產品營業收入比上年同期有所下降。本集團2014年運營商網絡營業收入上升，主要是由於國內外4G系統產品、國內外路由器及交換機、國內光通信系統等產品營業收入上升所致。本集團2014年手機終端營業收入上升，主要是由於國內外4G手機營業收入上升所致。本集團2014年電信軟件系統、服務及其他產品營業收入下降，主要是由於國際服務營業收入下降所致。

銷售成本及毛利

下表列出下列期間(1)本集團銷售成本及銷售成本佔總營業收入的百分比以及(2)本集團毛利及毛利率：

單位：百萬元人民幣

產品類別	2014年		2013年	
	銷售成本	佔產品分類收入比例	銷售成本	佔產品分類收入比例
運營商網絡	30,137.6	64.4%	26,612.8	65.4%
手機終端	19,603.5	84.8%	18,523.1	85.4%
電信軟件系統、服務及其他產品	8,017.9	69.2%	9,639.2	75.1%
合計	57,759.0	70.9%	54,775.1	72.8%

單位：百萬元人民幣

產品類別	2014年		2013年	
	毛利	毛利率	毛利	毛利率
運營商網絡	16,630.6	35.6%	14,082.9	34.6%
手機終端	3,513.6	15.2%	3,179.0	14.6%
電信軟件系統、服務及其他產品	3,568.1	30.8%	3,196.7	24.9%
合計	23,712.3	29.1%	20,458.6	27.2%

本集團2014年銷售成本為57,759.0百萬元人民幣，比上年同期上升5.4%。由於運營商網絡、手機終端和電信軟件系統、服務及其他產品毛利率均有上升，本集團2014年整體毛利率比上年同期上升1.9個百分點至29.1%。

管理層論述與分析

本集團2014年運營商網絡銷售成本為30,137.6百萬元人民幣，比上年同期上升13.2%，毛利率為35.6%，上年同期則為34.6%，運營商網絡毛利率上升主要是由於收入比重較大的國內外4G系統產品毛利率上升所致。

本集團2014年手機終端銷售成本為19,603.5百萬元人民幣，比上年同期上升5.8%，毛利率為15.2%，上年同期則為14.6%，手機終端毛利率上升主要是由於國內外4G手機毛利率有所上升所致。

本集團2014年電信軟件系統、服務及其他產品銷售成本為8,017.9百萬元人民幣，比上年同期下降16.8%，毛利率為30.8%，上年同期則為24.9%，電信軟件系統、服務及其他產品毛利率上升主要是由於收入比重較大的視訊及網絡終端產品毛利率上升所致。

其他收入及收益

本集團2014年的其他收入及收益為4,561.2百萬元人民幣，比2013年的4,905.3百萬元人民幣下降7.0%，主要是由於本集團上年同期處置深圳中興力維技術有限公司股權取得收益而本期未發生此類業務所致。

研發成本

本集團2014年的研發成本為9,008.5百萬元人民幣，比2013年的7,383.9百萬元人民幣上升22.0%，主要是由於本期本集團加大了4G、5G、高端路由器以及核心關鍵芯片等產品的研發投入所致。研發成本佔營業收入的比例為11.1%，比2013年的9.8%上升1.3個百分點。

銷售及分銷成本

本集團2014年的銷售及分銷成本為10,391.6百萬元人民幣，比2013年的10,158.5百萬元人民幣上升2.3%，主要是由於本期本集團增加歐美市場投入及減少非洲市場投入的綜合影響所致。銷售及分銷成本佔營業收入的比例為12.8%，比2013年的13.5%下降0.7個百分點。

管理費用

本集團2014年的管理費用為2,138.1百萬元人民幣，比2013年的2,258.7百萬元人民幣下降5.3%，主要是由於本期本集團加強管理費用管控所致。管理費用佔營業收入的比例為2.6%，比2013年的3.0%下降0.4個百分點。

其他費用

本集團2014年的其他費用為1,582.3百萬元人民幣，比2013年的2,119.1百萬元人民幣下降25.3%，主要是由於本期呆壞賬撥備減少及匯率波動產生的匯兌損失減少所致。

運營盈利

本集團2014年的運營盈利為5,153.0百萬元人民幣，而2013年為3,443.7百萬元人民幣；運營盈利率為6.3%，而2013年為4.6%，主要是由於本期本集團整體毛利率和毛利上升所致。

財務費用

本集團2014年的財務費用為1,561.7百萬元人民幣，比2013年的1,650.4百萬元人民幣下降5.4%，主要是由於本期本集團加強資金管理、調整債務結構、積極拓展境外低成本融資渠道所致。

稅項

本集團2014年的稅項為810.6百萬元人民幣，比2013年的394.2百萬元人民幣上升105.6%，主要是由於本期本集團盈利增加所致。

歸屬於少數股東的利潤

本集團2014年的歸屬於少數股東的利潤為94.1百萬元人民幣，比2013年的76.0百萬元人民幣上升23.8%，主要是由於本期本集團部分附屬公司盈利增加所致。

其他綜合收益

本集團2014年的其他綜合收益為-333.6百萬元人民幣，比2013年的-279.3百萬元人民幣下降19.4%，主要是由於本期本集團可供出售金融資產公允價值變動為損失而上期為收益所致。

資本管理政策

本集團採取適當的資本管理政策，主要以自有資金及銀行貸款作為本集團的營運資金。本集團確信有充足的資金用於償還到期債務、資本開支以及正常的生產運營。

資本負債率及計算基礎說明

資本負債率乃計息負債佔計息負債與權益(含少數股東權益)之和的比例。

本集團2014年的資本負債率為55.0%，比2013年的57.9%下降2.9個百分點，主要是由於本期本集團經營盈利導致儲備增加所致。

流動資金及資本來源

本集團2014年主要以運營所得現金及銀行貸款作為發展資金。本集團的現金需求主要用於生產及運營、償還到期負債、資本開支、支付利息及股息、其他非預期的現金需求。

本集團2014年12月31日的現金及現金等價物為17,230.1百萬元人民幣。

流動現金數據

單位：百萬元人民幣

	2014年	2013年
運營所得流動現金淨額	1,101.9	446.9
投資所用流動現金淨額	(2,022.3)	(1,171.0)
融資所用流動現金淨額	(1,915.9)	(1,045.1)
現金及現金等價物減少淨額	(2,836.3)	(1,769.2)
年末現金及現金等價物	17,230.1	20,118.3

管理層論述與分析

運營活動

本集團2014年運營活動現金淨流入量為1,101.9百萬元人民幣，2013年則為446.9百萬元人民幣，其中，銷售商品、提供勞務所收到的現金同比增加7,783.5百萬元人民幣，收到的其他與經營活動有關的現金同比增加652.2百萬元人民幣，收到的稅費返回同比減少853.5百萬元人民幣；而購買商品、接受勞務所支付的現金同比增加4,948.3百萬元人民幣，支付給職工以及為職工支付的現金同比增加765.7百萬元人民幣，支付的各項稅費同比增加806.3百萬元人民幣，支付的其他與經營活動有關的現金同比增加234.0百萬元人民幣，分配股利或償還利息所支付的現金同比增加173.0百萬元人民幣。

投資活動

本集團2014年投資活動現金淨流出量為2,022.3百萬元人民幣，2013年則為1,171.0百萬元人民幣，主要是由於本集團上年同期處置深圳中興力維技術有限公司股權收到現金而本期未發生此類業務所致。

融資活動

本集團2014年融資活動現金淨流出量為1,915.9百萬元人民幣，2013年則為1,045.1百萬元人民幣，主要是由於本期償還債務所支付的現金同比增加17,248.6百萬元人民幣及本期借款所收到的現金同比增加16,142.5百萬元人民幣的綜合影響所致。

資本開支

下表列出下列期間本集團的資本開支。以下資本開支乃以本集團長期銀行貸款、運營所得現金以及政府資助支付。

單位：百萬元人民幣

資本開支	2014年	2013年
購買固定資產及增加在建工程付款	1,007.1	904.1

本集團2014年資本開支為1,007.1百萬元人民幣，主要用於西安研發中心、南京研發基地、深圳和南京人才公寓、設備安裝工程以及購買機器設備等。

債務

單位：百萬元人民幣

項目	12月31日	
	2014年	2013年
有抵押銀行貸款	606.6	890.3
無抵押銀行貸款	20,474.2	19,838.3

單位：百萬元人民幣

項目	12月31日	
	2014年	2013年
短期銀行貸款	11,041.1	15,343.0
長期銀行貸款	10,039.7	5,385.6

本集團之可用信貸包括長期及短期銀行貸款，主要用作運營資金。本集團的長期貸款中人民幣貸款按固定利率計算，美元貸款按浮動利率計算。本集團的借貸除部分以人民幣結算外，主要以美元結算。

本集團的匯率風險主要來自以非人民幣結算之銷售、採購及融資產生的外幣敞口。本集團以敞口管理為原則，通過業務規劃、綜合對沖、金融工具等方式綜合管理外匯風險，減少匯率波動對本集團經營的影響。

本集團2014年銀行貸款同比增加352.2百萬元人民幣，銀行貸款主要用於補充營運資金。

合約責任

單位：百萬元人民幣

項目	合計	2014年12月31日		
		一年以內	二至五年	五年後
銀行貸款	21,080.8	11,041.1	10,039.7	—
運營租約承擔	518.9	282.5	234.2	2.2

或有負債

單位：百萬元人民幣

項目	12月31日	
	2014年	2013年
為客戶借款向銀行提供擔保	63.7	46.3
就履約保函向銀行提供擔保	7,459.0	7,022.3
合計	7,522.7	7,068.6

管理層論述與分析

資本承擔

於下表所示日期，本集團有下列資本承擔：

單位：百萬元人民幣

項目	12月31日	
	2014年	2013年
土地及樓宇：		
已簽約但未撥備	214.4	264.3
聯營公司投資：		
已訂約但未撥備	5.2	17.3
土地及建築物：		
已授權但未簽約	21,897.5	21,566.5

本集團附屬公司、共同控制企業及聯營公司的情況

本集團於2014年12月31日止之附屬公司、共同控制企業及聯營公司的詳情，已載於按照香港財務報告準則編製的財務報表註釋20、21及22。

有關附屬公司及聯營公司的重大收購及出售的詳情

本集團2014年未進行附屬公司重大收購及出售事項，本集團以前年度進行的附屬公司出售事項的進展情況，已載於本報告「重要事項之(四)資產交易事項」。

發展新業務的前景

本集團新業務的前景的詳情，已載於本報告「董事長報告書之未來展望」。

僱員

本集團於2014年12月31日止僱員人數、培訓計劃及酬金、酬金政策、花紅以及認股期權計劃的詳情，已分別載於本報告「董事、監事及高級管理人員和員工情況」、「公司治理結構」以及「重要事項之(五)本公司股票期權激勵計劃的實施情況及影響」。

資產押記

本集團於2014年12月31日止之資產押記的詳情，已載於按照香港財務報告準則編製的財務報表註釋33。

重大投資或購入資本資產的計劃

本集團於2014年12月31日止之重大投資、表現和前景的詳情，已載於本報告「重要事項之(四)資產交易事項」。

本集團未來作重大投資或購入資本資產的計劃詳情，已載於本報告「董事會報告」。

市場風險

本集團市場風險的詳情，已載於「董事會報告之(三)2015年業務展望及面對的經營風險」。

重要事項

(一) 重大訴訟、仲裁和媒體普遍質疑事項

1、 重大訴訟與仲裁事項

本年度內，本集團無重大訴訟及仲裁事項。本年度之前發生的非重大訴訟及仲裁事項在本年度內的進展情況及本年度內發生的其他訴訟、仲裁事項如下：

- (1) 2005年8月，印度某一諮詢公司通過海外仲裁方式向本公司索償顧問費、代理費及相關損害約171.4萬美元。後該諮詢公司又將索賠總額增加至約227萬美元。

2008年7月25日至2008年7月28日在新加坡由國際商會(ICC)組建的仲裁庭對該案件進行了仲裁，本公司出席了全部庭審。2010年7月23日仲裁庭對案件仲裁費、律師費、差旅費部分進行裁決，裁定本公司向上述諮詢公司支付共計132.3萬美元。上述諮詢公司於2010年9月28日向印度德里高院提交仲裁執行申請後，本公司就其已不具備法人資格提出仲裁裁決執行異議。2011年9月23日，印度德里高院裁定駁回上述諮詢公司提出的仲裁裁決執行申請，同時裁定上述諮詢公司在恢復其法人資格後可以重新提交仲裁執行申請。2013年4月30日，印度德里高院開庭審理了上述諮詢公司重新提交的仲裁裁決執行申請，目前尚待法院作出裁決。

根據本公司聘請的律師出具的法律意見書和本案件的進展情況，上述案件不會對本集團當期財務狀況及經營成果造成重大不利影響。

- (2) 2006年8月某客戶提出仲裁申請，要求本公司賠償合同違約損失76,298萬巴基斯坦盧比(折合約4,722.85萬元人民幣)，同時，本公司已經反訴該客戶違約並要求對方賠償違約損失及支付合同欠款。仲裁機構於2008年2月做出裁決，裁定本公司賠償32,804萬巴基斯坦盧比(折合約2,030.57萬元人民幣)。根據當地法律，本公司已向當地的法院提出針對仲裁裁決的異議並提出客戶違約的訴訟。根據本公司聘請律師事務所出具的法律意見書，該案件會持續一個較長的訴訟週期。該案件在本報告期內無實質性進展。

根據本公司聘請的律師出具的法律意見書和本案件的進展情況，上述案件不會對本集團當期財務狀況及經營成果造成重大不利影響。

- (3) 2008年4月起，本公司工程承包人中國建築第五工程局有限公司(以下簡稱「中建五局」)以材料價格上漲為由要求本公司提高工程造價並消極怠工直至停工。本公司於2008年9月向深圳市南山區人民法院(以下簡稱「南山法院」)提起訴訟，要求南山法院判決解除合同，並判令中建五局撤出施工現場，支付工期延誤違約金2,491.2萬元人民幣，賠償本公司損失1,131.9萬元人民幣。南山法院於2009年7月作出一審判決，判決本公司與中建五局解除合同，由中建五局支付違約金1,281.7萬元人民幣。中建五局針對上述判決向深圳市中級人民法院(以下簡稱「深圳中院」)提起上訴，二審庭審完畢後深圳中院對該案下達了中止審理裁定，恢復審理需等待下文中建五局中院起訴案終審結果。2014年5月，廣東省高級人民法院(以下簡稱「廣東高院」)已作出中建五局中院起訴案的終審判決，因此深圳中院恢復審理該案，並於2014年11月作出二審判決，判決中建五局無需向本公司支付違約金1,281.7萬元人民幣。

2009年10月和11月本公司又向南山法院提起兩起訴訟，要求中建五局承擔工程延期違約金3,061.5萬元人民幣和支付超出合同總價的工程款3,953.7萬元人民幣，目前上述案件均處於中止審理程序中。

2009年7月中建五局向深圳中院針對前述涉案工程提起訴訟，要求本公司支付材料人工調差等款項合計7,556.3萬元人民幣。深圳中院於2012年11月作出一審判決，判決本公司向中建五局支付工程款約1,449.7萬元人民幣及其利息、停窩工損失約95.3萬元人民幣，中建五局返還本公司劃扣款2,015萬元人民幣及其利息，駁回

重要事項

中建五局的其他訴訟請求。中建五局針對上述判決向廣東高院提起上訴。廣東高院於2014年5月作出二審判決，判決本公司向中建五局支付工程款約1,449.7萬元人民幣及其利息、停工損失286.94萬元人民幣，中建五局返還本公司劃扣款2,015萬元人民幣及其利息，駁回中建五局的其他訴訟請求。中建五局一審、二審共支付案件受理費及鑑定費合計269.9萬元人民幣，本公司承擔此部分費用中的65.4萬元人民幣。

2014年7月中建五局向南山法院提起訴訟，要求本公司返還扣劃的銀行履約保函索賠款2,459.6萬元人民幣及相應利息911.8萬元人民幣（相應利息暫計至2014年7月10日，應計至付清工程款項之日止）。目前上述案件處於中止審理程序中。

根據本公司聘請的律師出具的法律意見書和本案件的進展情況，上述案件不會對本集團當期財務狀況及經營成果造成重大不利影響。

- (4) 美國Universal Telephone Exchange, Inc. (以下簡稱「UTE」)在美國德克薩斯州達拉斯地方法院向本公司及本公司全資子公司ZTE USA, Inc. (以下簡稱「美國中興」)提起違約及侵權訴訟，指稱本公司及美國中興違反UTE與美國中興簽訂的保密協議，據此UTE尋求2,000萬美元的實際損害賠償；UTE同時指控，由於本公司及美國中興的不適當行為，造成UTE喪失了本應獲得的某電信項目合同，據此UTE請求1,000萬美元的實際損害賠償與2,000萬美元的懲罰性損害賠償。在收到法院傳票後，本公司已聘請代理律師積極應訴。

2012年2月23日，本公司及美國中興以保密協議存在仲裁條款為由向法院申請駁回UTE的起訴。2012年3月1日，UTE代理律師同意本公司關於本案件適用仲裁條款的申請，並與本公司簽訂協議書後將該協議書提交法院。2012年5月1日，UTE就本案件向美國仲裁委員會提起仲裁，請求本公司進行賠償。後續UTE提高了賠償請求金額。2014年9月19日，仲裁庭正式關閉本案件庭審。截至本報告期末，仲裁庭尚未作出最終裁決。

根據本公司聘請的律師出具的法律意見書和本案件的進展情況，上述案件不會對本集團當期財務狀況及經營成果造成重大不利影響。

- (5) 2011年4月28日，本公司及全資子公司ZTE France SASU (以下簡稱「法國中興」)收到法國巴黎地區法院訴狀。根據該訴狀，華為技術有限公司(以下簡稱「華為」)起訴本公司及法國中興數據卡產品侵犯其專利權，要求本公司及法國中興停止侵權並賠償損失50萬歐元。針對華為的訴訟專利及相關同族專利，法國中興向法國巴黎地區法院提起專利無效訴訟。上述兩個案件已合併審理。2013年3月28日，法國巴黎地區法院作出判決，駁回了華為的所有訴訟請求，並判令華為向本公司及法國中興賠償10萬歐元；同時，華為涉訴專利權項因「無創造性」而被法院宣告無效。華為已執行上述判決，向本公司及法國中興賠償10萬歐元。

2011年5月9日，本公司全資子公司ZTE Deutschland GmbH (以下簡稱「德國中興」)收到德國漢堡地區法院基於華為的申請對德國中興頒發的針對「帶標識數據卡」的臨時禁止令，具體情況詳見本公司於2011年5月12日發佈的《訴訟公告》。針對上述臨時禁止令，德國中興向德國漢堡地區法院提起異議，2011年10月1日，本公司收到德國漢堡地區法院支持華為申請該臨時禁止令的裁決書。2011年10月27日，德國中興就上述裁決向德國漢堡地區高級法院提起上訴，目前尚待法院審理此案。該臨時禁止令對本公司目前業務不會產生影響。2011年6月27日，德國中興收到德國漢堡地區法院訴狀。根據該訴狀，華為正式向法院提起本公司「帶標識數據卡」的商標侵權訴訟。2011年7月25日，德國中興向受理法院提交了答辯狀。2011年11月23日，法院做出中止商標侵權訴訟程序的裁定。德國中興已與華為達成和解，禁止令及侵權訴訟程序均已關閉。

2011年5月和2012年5月，德國中興及本公司分別收到華為向德國杜塞爾多夫地區法院起訴德國中興及本公司侵犯其四項專利的訴狀。本案華為預估的爭議標的額為100萬歐元。2013年3月21日，地區法院已全部駁回了華為對於本公司LTE系統和終端產品侵犯其EP 2033335專利的指控；華為於2013年4月22日向上訴法院提起上訴，並於2013年5月3日向上訴法院申請中止該上訴案件的審理。截至目前，另外三項涉訴專利尚待法院審理或裁決。

2012年5月，德國中興收到華為向德國曼海姆法院起訴德國中興侵犯其專利的訴狀。本案華為預估的爭議標的額為100萬歐元。2013年3月15日，德國曼海姆法院作出判決，全部駁回了華為對於德國中興LTE終端產品侵權的指控，但認為德國中興在德國銷售的LTE系統產品侵犯了該專利的「一種密鑰衍生功能」。針對該判決，德國中興、華為於2013年4月19日分別向德國卡爾斯魯厄高等法院提起上訴，目前法院正審理此案。鑒於本公司目前銷售的相關產品並未使用該專利，該訴訟對本公司當地的銷售業務沒有實質影響。

2011年11月12日、11月21日和12月2日，本公司全資子公司ZTE Hungary Kft. (以下簡稱「匈牙利中興」)分別收到華為向匈牙利都市法院提起關於匈牙利中興侵犯其4項專利的訴狀，華為並未在訴狀中提出具體求償金額。匈牙利中興分別於2012年1月12日和2月1日向受理法院提交了答辯狀。針對上述4項訴訟專利，匈牙利中興向匈牙利專利局提出專利無效申請。截至本報告期末，法院就所有4項訴訟專利做出中止審理的裁定。

2011年度，華為除在海外起訴本公司及全資子公司侵犯其專利權或商標權，亦在國內向深圳中院起訴本公司侵犯其4項專利，要求本公司停止侵權並賠償費用。本公司積極進行應對工作，向深圳中院起訴華為侵犯本公司3項專利，要求華為停止侵權並賠償費用。目前上述國內案件均已開庭審理；深圳中院已裁定駁回上述華為一項專利侵權訴訟請求且該裁定已生效。

根據本公司聘請的律師出具的法律意見書和本案件的進展情況，上述案件不會對本集團當期財務狀況及經營成果造成重大不利影響。

- (6) 2011年4月5日，厄瓜多爾某運營商向厄瓜多爾瓜亞基爾商事仲裁院提起仲裁申請，聲稱本公司的工程施工存在質量問題，向本公司索賠重建網絡的費用2,225萬美元，以及對整個網絡的施工質量進行監督和管理的費用110萬美元，合計2,335萬美元。本公司聘請的外部律師已經及時提交了答辯狀。

根據本公司聘請的律師出具的法律意見書和本案件的進展情況，上述案件不會對本集團當期財務狀況及經營成果造成重大不利影響。

- (7) 2011年7月29日，InterDigital Communications, LLC、InterDigital Technology Corporation及IPR Licensing, Inc (上述三家公司均為InterDigital, Inc.的全資子公司)在美國國際貿易委員會(ITC)和Delaware聯邦地區法院起訴本公司及本公司全資子公司美國中興侵犯其3G專利，同案被告還包括行業內其他公司。該三家公司在ITC案件中針對本公司部分終端產品要求頒發永久排除令和禁止令；另在地區法院的案件中，除請求頒發禁令外，還要求被告賠償損失和支付律師費用，但沒有提出明確的賠償金額，地區法院的訴訟程序已暫停。2013年6月28日，ITC就該案件發佈初裁結果，裁定其中一項涉案專利無效及本公司及美國中興未侵犯其餘涉案專利，未違反337條款(337條款通常指調查進口產品或進口後在美國銷售產品中的不公平行為及不公平措施)。2013年12月19日，ITC就該案件發佈終裁結果，裁定本公司及美國中興未違反337條款。該三家公司就該終裁結果上訴至美國聯邦巡迴上訴法院，2015年2月18日，美國聯邦巡迴上訴法院判決維持ITC的終裁結果。

重要事項

2013年1月2日，上述三家公司及InterDigital Holdings, Inc. (該公司亦為InterDigital, Inc.的全資子公司)在美國國際貿易委員會(ITC)和Delaware聯邦地區法院起訴本公司及美國中興侵犯其3G及4G專利，同案被告還包括行業內其他公司。該四家公司在ITC案件中針對本公司部分終端產品要求頒發永久排除令和禁止令；另在地區法院的案件中，除請求頒發禁令外，還要求被告賠償損失和支付律師費用，但沒有提出明確的賠償金額。2014年6月13日，ITC就該案件發佈初裁結果，裁定本公司及美國中興未侵犯涉案專利，未違反337條款。2014年8月15日，ITC就該案件發佈終裁結果，裁定本公司及美國中興未侵犯涉案專利，未違反337條款。上述三家公司及InterDigital Holdings, Inc.就該終裁結果上訴至美國聯邦巡迴上訴法院，上訴程序已暫停。2014年10月28日，Delaware聯邦地區法院發佈判決，判決本公司及美國中興侵犯涉訴四件專利中的三件專利，另外一件涉訴專利的庭審推遲至2015年4月。本公司及美國中興已聘請外部律師進行積極抗辯，並將根據四件涉訴專利的判決結果考慮是否上訴。

根據本公司聘請的律師出具的法律意見書和本案件的進展情況，上述案件不會對本集團當期財務狀況及經營成果造成重大不利影響。

- (8) 2011年12月9日，本公司及美國中興收到四家美國公司和一位自然人(以下合稱「CLEARTALK」)向美國仲裁協會國際爭議解決中心(以下簡稱「解決中心」)提交的仲裁申請書，CLEARTALK指控本公司及美國中興存在合同違約、欺詐等行為，要求撤銷合同、返還付款並賠償超過1,000萬美元的損失。2011年12月28日，本公司及美國中興收到CLEARTALK向解決中心提交的修訂版仲裁申請書，CLEARTALK就同一事實要求本公司及美國中興賠償3億美元並支付律師費、訴訟費及仲裁庭認為合適的其他賠償。

2012年10月12日，本公司及美國中興向解決中心作出答辯，並同時提出反訴，指控CLEARTALK存在違約、欺詐、濫用訴權等行為並嚴重損害我公司利益。

2014年2月12日，解決中心做出終局裁決，駁回了CLEARTALK的全部請求，裁定本公司及美國中興無需向CLEARTALK支付任何費用；同時裁定不支持本公司及美國中興的反訴請求。

根據本案件的進展情況，上述案件不會對本集團當期財務狀況及經營成果造成重大不利影響。

- (9) 2012年1月3日，本公司全資子公司ZTE DO BRAZIL LTDA(以下簡稱「中興巴西」)收到巴西聖保羅州稅局發出的行政處罰通知，通知指出中興巴西於2006年10月至2008年12月期間，在巴西聖埃斯皮裡圖州進口並運送至聖保羅州的貨物未向聖保羅州稅局繳納ICMS稅(ICMS稅，指貨物及相關服務在州際間流通時所繳納的稅種)，應繳金額約7,470萬巴西雷亞爾(折合約1.73億元人民幣)。2012年1月20日，中興巴西向聖保羅州稅局一級行政法庭提交行政抗辯，指出中興巴西已在聖埃斯皮裡圖州繳納ICMS稅，根據聖保羅州與聖埃斯皮裡圖州於2009年6月達成的協議及聖保羅州第56045/2010號法令(規定在2009年5月前所產生的ICMS稅也應按上述協議執行)，中興巴西無需再向聖保羅州稅局繳納ICMS稅。2012年4月13日，中興巴西收到聖保羅州稅局一級行政法庭的判決，該判決支持了聖保羅州稅局的行政處罰。2012年6月11日，中興巴西向聖保羅州稅局二級行政法庭提起上訴。2012年11月29日，聖保羅州稅局發出通知，認為中興巴西已繳納或補繳ICMS稅，建議暫停執行行政處罰通知。2014年1月13日，聖保羅州稅局做出決定，根據第56045/2010號法令和CAT154/2010行政規定，將於2014年6月1日撤銷上述行政處罰通知。2014年6月4日，聖保羅州稅局做出決定，正式撤銷上述行政處罰通知。

2013年5月20日，巴西聖保羅州稅務局又向中興巴西發出行政處罰通知，指出中興巴西於2010年至2011年期間在向客戶銷售貨物過程中，因撤銷發票不合規行為而無權登記並使用ICMS銷項稅額，需補繳ICMS稅款及其利息、罰款共計約9,644.84萬巴西雷亞爾(折合約2.23億元人民幣)。2013年6月19日，中興巴西向聖保羅州稅務局一級行政法庭提交行政抗辯，提出如下：(1)通過已有發票及客戶聲明等文件可證明中興巴西有權享有該ICMS銷項稅額；(2)鑒於對聖保羅州財政收入不會造成利益減損，根據聖保羅州第45.490號法令第527條A款的規定，中興巴西要求免除該罰款；(3)該行政處罰按照相同規則重複計算罰金而不具有效力等。2013年9月18日，中興巴西收到聖保羅州稅局一級行政法庭的判決，該判決支持了聖保羅州稅局的行政處罰。2013年10月18日，中興巴西向聖保羅州稅局二級行政法庭提起上訴。該案件尚待聖保羅州稅局二級行政法庭裁決。

根據本公司聘請的律師出具的法律意見書和本案件的進展情況，上述案件不會對本集團當期財務狀況及經營成果造成重大不利影響。

- (10) 2012年5月，美國Flashpoint Technology, Inc.在美國國際貿易委員會(ITC)和Delaware聯邦地區法院起訴本公司及美國中興侵犯其圖像處理相關技術專利，同案被告還包括行業內其他公司。該公司在ITC案件中針對本公司及美國中興被控侵權產品要求頒發有限排除令和禁止令；另在Delaware聯邦地區法院的訴訟中，除請求頒發禁令外，還要求本公司及美國中興賠償損失和支付律師費用，但沒有提出明確的賠償金額，Delaware聯邦地區法院的訴訟程序已暫停。2013年10月1日，ITC就該案件發佈初裁結果，裁定本公司及美國中興未侵犯涉案專利，未違反337條款。2014年3月14日，ITC就該案件發佈終裁結果，裁定本公司及美國中興未侵犯涉案專利，未違反337條款。

根據本公司聘請的律師出具的法律意見書和本案件的進展情況，上述案件不會對本集團當期財務狀況及經營成果造成重大不利影響。

- (11) 2012年7月，美國Technology Properties Limited LLC在美國國際貿易委員會(ITC)和California聯邦地區法院起訴本公司及美國中興侵犯其芯片專利，同案被告還包括行業內其他公司。該公司在ITC案件中針對本公司及美國中興被控侵權產品要求頒發永久排除令和禁止令；另在California聯邦地區法院的訴訟中，要求本公司及美國中興賠償損失和支付律師費用，但沒有提出明確的賠償金額，California聯邦地區法院的訴訟程序已暫停。2013年9月6日，ITC就該案件發佈初裁結果，裁定本公司及美國中興未侵犯涉案專利，未違反337條款。2014年2月19日，ITC就該案件發佈終裁結果，裁定本公司及美國中興未侵犯涉案專利，未違反337條款。California聯邦地區法院現已重啟該案件的訴訟程序，訴訟程序尚未有實質性進展。

根據本公司聘請的律師出具的法律意見書和本案件的進展情況，上述案件不會對本集團當期財務狀況及經營成果造成重大不利影響。

- (12) 2012年11月，中興巴西以巴西某公司未支付約3,135.37萬巴西雷亞爾(折合約7,253.05萬元人民幣)的貨款為由向巴西利亞民事法院提起資產凍結申請；2013年2月7日，巴西利亞民事法院作出裁定，考慮到該巴西某公司目前無任何與其他公司明顯的債務糾紛且無任何破產跡象，暫停對其資產的凍結。

2012年11月30日，巴西聖保羅市第15民事法庭通知中興巴西，該巴西某公司向該法庭提起訴訟，指控在合作過程中中興巴西存在欺詐及懈怠等行為，要求中興巴西賠償直接及間接損失等合計約8,297.45萬巴西雷亞爾(折合約1.92億元人民幣)。本公司已聘請外部律師針對上述案件進行積極抗辯。

重要事項

根據本公司聘請的律師出具的法律意見書和本案件的進展情況，上述案件不會對本集團當期財務狀況及經營成果造成重大不利影響。

- (13) 2013年10月、2013年12月，美國Pragmatus Mobile LLC分別在Delaware聯邦地區法院和美國國際貿易委員會(ITC)起訴本公司及美國中興侵犯其地圖和wifi相關應用專利，同案被告還包括行業內其他公司。該公司在Delaware聯邦地區法院的訴訟中，要求本公司及美國中興賠償損失和支付律師費用，但沒有提出明確的賠償金額；在ITC案件中針對本公司及美國中興被控侵權產品要求頒發有限排除令和禁止令。本公司及美國中興已與美國Pragmatus Mobile LLC達成和解，美國Pragmatus Mobile LLC已撤訴。

根據本案件的進展情況，上述案件不會對本集團當期財務狀況及經營成果造成重大不利影響。

- (14) 2013年2月，Vringo Germany GmbH(以下簡稱「Vringo德國」)對本公司及本公司全資子公司ZTE Deutschland GmbH(以下簡稱「中興德國」)向德國曼海姆法院提起專利訴訟，請求判定本公司及中興德國支持TSTD(同步信道時間切換發射分集)功能的UMTS產品侵犯其專利權。2013年12月，德國曼海姆法院作出一審判決，判決本公司及中興德國專利侵權，頒發了針對支持TSTD功能的UMTS產品的禁止令。2014年1月，本公司及中興德國向上述法院提起上訴，請求駁回Vringo德國的專利侵權請求，同時請求撤銷禁止令。2014年10月，Vringo德國撤訴。2014年12月，Vringo德國就該案涉訴專利對本公司及本公司全資子公司ZTE Service GmbH(以下簡稱「中興德國服務」)向德國杜塞爾多夫法院提起專利訴訟。本公司、中興德國及中興德國服務在德國出售的UMTS產品並不支持TSTD功能，因此該禁止令對本公司、中興德國及中興德國服務在德國的業務不會產生影響。

2014年2月，Vringo Infrastructure Inc.(以下簡稱「Vringo公司」)對本公司及本公司全資子公司ZTE Telecom India Private Limited(以下簡稱「中興印度」)向印度德里高院提起專利訴訟，請求判定本公司及中興印度支持宏微切換算法(Macro to Micro Handover Algorithm)功能的GSM產品侵犯其專利權，並向印度德里高院申請臨時禁止令。2014年2月，印度德里高院對本公司及中興印度頒發了針對支持宏微切換算法功能的GSM產品的臨時禁止令。2014年4月，本公司及中興印度向印度德里高院申請撤銷臨時禁止令，2014年8月，印度德里高院撤銷了上述臨時禁止令。

2014年4月，Vringo公司對本公司及中興巴西向巴西里約法院提起專利訴訟，請求判定本公司及中興巴西支持重定位方法(RNC Relocation)功能的UMTS及LTE產品侵犯其專利權，並向巴西里約法院申請臨時禁止令。2014年4月，巴西里約法院對本公司及中興巴西頒發了針對支持重定位方法功能的UMTS及LTE產品的臨時禁止令。2014年4月，本公司及中興巴西向巴西里約法院申請撤銷臨時禁止令，截至目前巴西里約法院未作出判決。該臨時禁止令僅影響本公司及中興巴西在巴西出售的支持重定位方法功能的UMTS及LTE產品。

2014年6月，Vringo公司對本公司及本公司全資子公司ZTE Romania SRL(以下簡稱「中興羅馬尼亞」)向羅馬尼亞布加勒斯特法院提起專利訴訟，請求判定本公司及中興羅馬尼亞支持電路域回落技術(Circuit Switched Fall Back)的LTE產品侵犯其專利權，並向法院申請臨時禁止令。2014年9月，布加勒斯特法院對中興羅馬尼亞頒發了針對LTE產品的臨時禁止令，中興羅馬尼亞向布加勒斯特上訴院提起上訴。2014年10月，布加勒斯特上訴院判決暫停執行臨時禁止令。

針對Vringo公司涉嫌濫用市場支配地位的行為，本公司於2014年3月向深圳中院提出反壟斷訴訟，深圳中院已受理該訴訟；本公司於2014年4月向歐盟委員會提起反壟斷調查申請，歐盟委員會已經受理該申請。同時，本公司已在中國、德國、印度、巴西、羅馬尼亞等國針對Vringo公司發起專利的無效訴訟。

根據本公司聘請的律師出具的法律意見書和本案件的進展情況，上述案件不會對本集團當期財務狀況及經營成果造成重大不利影響。

註：匯率採用本公司2014年12月31日的期末匯率，其中巴基斯坦盧比兌人民幣以1：0.0619折算，巴西雷亞爾兌人民幣以1：2.3133折算。

2、 媒體普遍質疑事項

適用 不適用

(二) 控股股東及其關聯方非經營性資金佔用及償還情況

1、 本年度內本公司不存在控股股東及其關聯方非經營性資金佔用及償還情況。

2、 安永華明會計師事務所(特殊普通合夥)對資金佔用情況的專項說明

安永華明會計師事務所(特殊普通合夥)出具的《關於中興通訊股份有限公司應收控股股東及其他關聯方款項專項說明》，請見本公司於2015年3月25日發佈的海外監管公告。

(三) 本年度內本集團不存在破產重整相關事項

(四) 資產交易事項

本年度內，本集團未發生且無以前期間發生但延續到本年度的重大資產收購、出售及企業合併事項。本集團披露的資產出售事項的進展情況如下：

本公司與建銀國際(深圳)投資有限公司(以下簡稱「建銀國際」)於2012年11月16日簽署《關於轉讓深圳市長飛投資有限公司30%股權之股權轉讓協議》(以下簡稱「原股權轉讓協議」)，本公司向建銀國際轉讓本公司持有的深圳市長飛投資有限公司(以下簡稱「長飛投資」)30%的股權，並就長飛投資2012年至2016年度經營業績做出補償承諾等內容請見本公司於2012年11月16日發佈的《須於披露交易 — 出售深圳市長飛投資有限公司股權》。

本公司與建銀國際於2014年12月23日簽署《關於轉讓深圳市長飛投資有限公司30%股權之股權轉讓協議的變更協議》(以下簡稱「《變更協議》」)。根據《變更協議》，本公司同意建銀國際將持有的長飛投資30%的股權，轉讓給與本公司無關聯關係的第三方。在建銀國際收到第三方股權轉讓款之日，本公司在原股權轉讓協議下的補償承諾等義務自動終止。上述事項已經2014年12月23日召開的本公司第六屆董事會第二十三次會議審議通過。

(五) 本公司股票期權激勵計劃的實施情況及影響

1、 股票期權激勵計劃摘要

(1) 目的

本公司實施的股票期權激勵計劃旨在進一步完善本公司的治理架構，健全本公司的激勵機制，提升本公司經營管理層及核心人才的忠誠度及責任感，穩定人才，以促進本公司持續發展，確保實現發展目標。

重要事項

(2) 激勵對象及調整情況

股票期權激勵計劃的激勵對象包括董事、高級管理人員以及對本公司整體業績和持續發展有直接影響或者作出突出貢獻的業務骨幹(但不包括獨立非執行董事、監事，也不包括持股5%以上的主要股東或實際控制人、或其配偶及其直系近親屬)。

本公司2013第三次臨時股東大會、2013年第一次A股類別股東大會及2013年第一次H股類別股東大會審議通過的《中興通訊股份有限公司股票期權激勵計劃(草案修訂稿)》(以下簡稱「《股票期權激勵計劃(草案修訂稿)》」)規定授予本公司董事、高級管理人員及業務骨幹共10,320萬份股票期權。

本公司股票期權激勵計劃相關股票期權授予之前，激勵對象華如松、遲迅2人已離職，激勵對象華健斌1人已去世。根據《股票期權激勵計劃(草案修訂稿)》和相關法律法規的規定以及本公司2013年10月31日召開的第六屆董事會第十一次會議的批准，本公司取消上述3人參與本次股票期權激勵計劃的資格及將獲授的股票期權共計21.1萬份。因此，股票期權激勵計劃的激勵對象人數由1,531名調整為1,528名，授予的股票期權數量由10,320萬份調整至10,298.9萬份。

(3) 相關股票數目及激勵對象可獲授股票期權上限

授予的每份股票期權擁有在股票期權激勵計劃有效期內的可行權日，以行權價格和行權條件購買一股中興通訊A股普通股的權利。股票期權激勵計劃的股票來源為本公司向激勵對象定向發行公司股票。股票期權激勵計劃授予股票期權的相關A股總數為10,298.9萬股A股，約佔本公司現有已發行總股本3%，約佔現有已發行A股3.7%。

非經股東大會批准，任何一名激勵對象通過行使其於股票期權激勵計劃及本公司其他有效的股票期權激勵計劃(如有)項下股票期權而獲得的A股總量，任何時候均不得超過本公司於該同一類別股份股本總額的1%，且在任何12個月期間內授予一名激勵對象的股票期權上限(包括已行使、已註銷及尚未行使的股票期權)不得超過本公司於同一類別股份股本總額的1%。

(4) 授權日、有效期、等待期、行權期及行權比例

股票期權激勵計劃自授權日(即2013年10月31日)起5年有效。等待期為自授權日起2年，經過2年等待期後，若滿足行權條件，可按照如下規定的比例行權：

行權期	時間安排	可予行權的股票期權相對授予股票期權總數的比例
第一個行權期	自授權日起24個月後的首個交易日起至 授權日起36個月的最後一個交易日止	30%
第二個行權期	自授權日起36個月後的首個交易日起至 授權日起48個月的最後一個交易日止	30%
第三個行權期	自授權日起48個月後的首個交易日起至 授權日起60個月的最後一個交易日止	40%

(5) 行權價格及其釐定基礎

股票期權的行權價格為每股A股13.69元人民幣。在滿足行權條件後，激勵對象獲授的每份股票期權可按每股A股13.69元人民幣的價格，購買本公司一股A股。

以上行權價格為下列孰高者：

- (i) 緊接股票期權激勵計劃公佈之日前一個交易日(即2013年7月12日)，A股在深圳交易所的收盤價，即每股A股13.69元人民幣；及
- (ii) 緊接股票期權激勵計劃公佈之日前30個交易日，A股在深圳交易所的平均收盤價，即每股A股12.61元人民幣。

於股票期權激勵計劃有效期內，倘在行使股票期權前本公司進行任何與本公司A股有關的股息分派、資本公積金轉增股本、發行股票紅利、股票拆細、配股或縮股，應對行權價格進行相應調整。

(6) 履行的審批程序

本公司實施的股票期權激勵計劃已經國務院國資委、中國證監會、香港聯交所等監管機構以及本公司薪酬與考核委員會、董事會、監事會和股東大會的審批；具體情況請見本公司於2013年10月31日發佈的《關於股票期權授予相關事項的公告》。

2、本年度內激勵對象持有股票期權及行權情況

激勵對象姓名	激勵對象職位	報告期初	報告期內	報告期內	報告期末	報告期內註銷	報告期內失效
		尚未行使			尚未行使		
		的期權數量	獲授期權數量	行使期權數量	的期權數量	的期權數量	的期權數量
張建恆	董事	30,000	0	0	30,000	0	0
謝偉良	董事	30,000	0	0	30,000	0	0
王占臣	董事	30,000	0	0	30,000	0	0
張俊超	董事	30,000	0	0	30,000	0	0
董聯波	董事	30,000	0	0	30,000	0	0
田文果	執行副總裁	200,000	0	0	200,000	0	0
邱未召	執行副總裁	500,000	0	0	500,000	0	0
樊慶峰	執行副總裁	500,000	0	0	500,000	0	0
曾學忠	執行副總裁	450,000	0	0	450,000	0	0
趙先明	執行副總裁	500,000	0	0	500,000	0	0
龐勝清	高級副總裁	450,000	0	0	450,000	0	0
徐慧俊	高級副總裁	350,000	0	0	350,000	0	0
葉衛民	高級副總裁	400,000	0	0	400,000	0	0
朱進雲	高級副總裁	450,000	0	0	450,000	0	0
張任軍	高級副總裁	350,000	0	0	350,000	0	0
陳健洲	高級副總裁	450,000	0	0	450,000	0	0
程立新	高級副總裁	200,000	0	0	200,000	0	0
馮健雄	董事會秘書	400,000	0	0	400,000	0	0
其他激勵對象	1,510人	97,639,000	0	0	97,639,000	0	0
合計	1,528人	102,989,000	0	0	102,989,000	0	0

根據股票期權激勵計劃，上表列出的股票期權的授權日、有效期、等待期、行權期及行權價格請參閱上文「股票期權激勵計劃的摘要」。

重要事項

3、 股票期權的價值及會計政策

本公司採用二叉樹(Binomial Tree)期權定價模型計算股票期權的價值。以授權日(即2013年10月31日)為計量日，股票期權的估值為每股A股5.36元人民幣，相當於授權日A股市價的35.31%。計算所用數據及計算結果如下：

係數	係數數量與說明
行權價	每股A股13.69元人民幣
市價	每股A股15.18元人民幣，授權日的A股收盤價。
預計年期	激勵對象須在授權日後第3年、第4年和第5年內行使第一、第二、第三個行權期可以行使的期權。
預計價格波幅	第一、第二、第三個行權期採用的中興通訊A股股票歷史波動率分別為：40.25%、39.69%、43.18%。
預計股息(註1)	每股0.18元人民幣
無風險利率(註2)	第一、第二、第三個行權期採用的無風險收益率分別為：3.34%、3.40%、3.46%。
每股A股股票期權價值	5.36元人民幣

註1： 預計股息根據本公司歷史派息情況進行計算。

註2： 本公司採用授權日路透社所報的三年期、四年期及五年期國債收益率，分別作為第一、第二、第三個行權期的無風險利率。

註3： 股票期權價值的計算結果，乃基於對本節所用參數的數項假設，而所採納的模型也存在限制，因此股票期權的估計價值可能存在主觀和不確定因素。

股票期權的成本將在經常性損益中列支，股票期權的會計政策以及對本公司財務狀況和經營成果的影響載於按照中國企業會計準則編製的財務報表附註十一和按照香港財務報告準則編製的財務報表註釋40。

股票期權激勵計劃的具體情況請見本公司於2013年8月26日發佈的《海外監管公告》。

本年度內，本公司股票期權激勵計劃正常執行中。

(六) 本公司公司債券情況

為了滿足本公司營運資金需求，進一步改善債務結構，降低融資成本，根據《公司法》、《證券法》、《公司債券發行試點辦法》等有關法律、法規和規範性文件的有關規定，經2012年3月8日、2012年4月11日分別召開的本公司第五屆董事會第二十六次會議、本公司2012年第一次臨時股東大會審議通過，並經中國證監會證監許可[2012]754號文核准，本公司獲准向社會公開發行面值不超過60億元人民幣(含60億元人民幣)的公司債券，發行價格為每張100元人民幣，票面利率為4.20%，期限為3年，採取網上面向社會公眾投資者公開發行以及網下面向機構投資者詢價配售相結合的方式發行。本次發行公司債券於2012年7月16日在深圳交易所掛牌上市，債券代碼「112090」，債券簡稱「12中興01」。

公司債券已於2014年6月13日完成2014年付息工作，付息金額共計2.52億元人民幣(含稅)。具體情況請見本公司於2014年6月4日發佈的《海外監管公告》。

截至2014年12月31日，公司債券持有人數為228人，前十名持有人情況如下：

序號	公司債券持有人名稱	持有債券的數量(張)	持債比率
1	招商銀行股份有限公司	10,000,000	16.67%
2	中國工商銀行股份有限公司	9,300,000	15.50%
2	中國建設銀行股份有限公司	9,300,000	15.50%
4	交通銀行股份有限公司 — 工銀瑞信純債定期開放債券型證券投資基金	5,160,000	8.60%
5	沙迪南	1,847,816	3.08%
6	招商證券股份有限公司	1,597,205	2.66%
7	中銀基金公司 — 中行 — 中國銀行股份有限公司	1,241,882	2.07%
8	招商銀行股份有限公司 — 中銀穩健雙利債券型證券投資基金	1,201,051	2.00%
9	招商銀行股份有限公司 — 中銀多策略靈活配置混合型證券投資基金	1,022,991	1.70%
10	全國社保基金四零九組合	1,000,000	1.67%

(七) 本公司對外投資及關聯交易情況

為了充分獲取TMT行業機會，釋放業務潛力，獲取細分市場收益，本公司控股子公司中興創投全資子公司嘉興市興和創業投資管理有限公司(以下簡稱「興和創投」)作為唯一普通合夥人發起設立嘉興市興和股權投資合夥企業(有限合夥)(以下簡稱「興和合夥企業」)，興和合夥企業專注於TMT(高科技、傳媒、電信)行業未上市公司的股權投資。截至目前，興和合夥企業共計募集資金3.46億元人民幣，其中：興和創投以普通合夥人身份以現金出資1,000萬元人民幣，本公司及本公司董事殷一民先生以有限合夥人身份分別以現金出資1億元人民幣及1,000萬元人民幣，其他有限合夥人按照其已簽署的合夥協議約定以現金出資共計2.26億元人民幣。根據《深圳交易所上市規則》及《香港聯交所上市規則》，本公司董事殷一民先生是本公司的關聯自然人，興和創投、本公司與本公司董事殷一民先生分別出資認購興和合夥企業的行為構成關聯交易。

上述對外投資及關聯交易事項，已經2014年4月17日召開的本公司第六屆董事會第十七次會議審議通過，具體情況請見本公司於2014年4月17日發佈的《第六屆董事會第十七次會議決議公告》及《海外監管公告》。興和合夥企業合夥協議已於2014年6月11日簽署，具體情況請見本公司於2014年6月12日發佈的《關連交易 — 成立合夥企業》。興和合夥企業現已經嘉興市南湖區工商行政管理局核准，辦理完成合夥企業登記，具體情況請見本公司於2014年6月23日發佈的《對外投資進展公告》。

(八) 本公司註冊發行長期限含權中期票據

為進一步促進本公司業務發展，優化債務結構，本公司擬向中國銀行間市場交易商協會申請註冊發行金額不超過90億元人民幣(含90億元人民幣)的長期限含權中期票據。長期限含權中期票據(以下簡稱「中期票據」)指發行人不規定到期期限但擁有贖回權與遞延支付利息權、票據持有人通常不能要求清償但可按約定取得利息的一種中期票據。

上述事項已經本公司第六屆董事會第二十次會議及2014年第一次臨時股東大會審議通過。具體情況請見本公司於2014年8月22日發佈的《第六屆董事會第二十次會議決議公告》及於2014年10月15日發佈的《2014年第一次臨時股東大會決議公告》。中國銀行間市場交易商協會已接受本公司90億元人民幣中期票據的註冊，具體情況請見本公司於2014年12月15日發佈的《關於發行中期票據獲准註冊的公告》。

重要事項

2015年1月27日，本公司完成了2015年第一期中期票據的發行，發行金額為60億元人民幣，具體情況請見本公司於2015年1月27日發佈的《關於中期票據發行結果的公告》。2015年2月6日，本公司完成了2015年第二期中期票據的發行，發行金額為15億元人民幣，具體情況請見本公司於2015年2月6日發佈的《關於中期票據發行結果的公告》。

(九) 重大關聯交易情況

1、 按照境內法律法規界定的重大關聯交易情況

(1) 與日常經營相關的關聯交易

下表所填列的關聯交易為《深圳交易所上市規則》界定的且達到對外披露標準的2014年日常關聯交易。

關聯交易方	關聯關係	關聯交易類型	關聯交易內容	關聯交易定價原則	關聯交易價格(人民幣)	關聯交易金額 (萬元人民幣)	佔同類交易 金額的比例 (%)	關聯交易 結算方式	可獲得的 同類交易 市價(人民幣)	境內公告 披露日期	境內公告披露索引
中興新及其附屬公司	本公司的控股股東及其附屬公司	採購原材料	本公司向關聯方採購機櫃及配件、機箱及配件、方輪、風櫃、天線抱桿、光產品、精加工產品、包材類產品、FPC、R-FPC及其組件等	本公司及下屬企業向關聯方採購原材料及物業租賃，該等關聯交易的價格都是經交易雙方公平磋商和根據一般商業條款而制定。本集團向關聯方採購的日常關聯交易是雙方日常業務過程中按一般商業條款及不遜於獨立第三方可取得或提供(視屬何情況而定)之條款進行；本集團向關聯方租賃物業的價格不低於鄰近地區同類物業市場租賃價格；出租房產的價格是經公平磋商和根據一般商業條款而制定；	機櫃及配件：1-30,000元/個，機櫃及配件：1-15,000元/個，機櫃、機箱具體價格由其複雜程度而確定；方輪：5,000-100,000元/個，具體價格由其尺寸、材質及配置情況而確定；風櫃：11,000-50,000元/個，具體價格由其複雜程度以及功能特性而確定；天線抱桿：200-2,000元/個，具體價格由其複雜程度以及功能特性而確定；光產品：1.3-30,000元/件，具體價格由其複雜程度以及功能特性而確定；精加工產品：0.5-50,000元/件，具體價格由其複雜程度以及功能特性而確定；包材類產品：0.01-5,000元/件，具體價格由其複雜程度以及功能特性而確定；FPC、R-FPC及其組件：0.5-100元/件，具體價格由其尺寸、工藝複雜程度及材質而定。	54,081.50	1.11%	商業承兌匯票	不適用	2012-12-29	201263號公告《關於深圳證券交易所股票上市規則下日常關聯交易預計公告》
摩比天線	本公司控股股東的監事擔任董事的公司	採購原材料	本公司向關聯方採購各種通信天線、射頻器件、饋線、終端天線等產品	本公司向關聯方銷售產品的交易價格以市場價格為依據，不低於第三方向本集團購買數量相當的同類產品的價格，且綜合考慮具體交易項目情況、交易規模、產品成本等因素確定。	通信天線：100-9,999元/根，具體價格由其技術指標和功能特性而確定；射頻器件：100-9,999元/個，具體價格由其技術指標和功能特性而確定；饋線：1-200元/個，具體價格由其技術指標和功能特性而確定；終端天線：0.1-100元/個，具體價格由其技術指標和功能特性而確定。	78,210.67	1.60%	商業承兌匯票	不適用	2012-12-29	201263號公告《關於深圳證券交易所股票上市規則下日常關聯交易預計公告》
華通	本公司董事長任董事長的公司的子公司	採購軟件外包服務	本公司向關聯方採購人員租賃和項目外包服務	高級工程師價格在450-680元/人/天區間；中級工程師價格在330-520元/人/天區間；初級工程師價格在230-400元/人/天區間；技術員價格在190-230元/人/天區間。		2,592.71	0.05%	電匯	不適用	2014-1-21	201403號公告《關於深圳證券交易所股票上市規則下日常關聯交易預計公告》
南昌軟件	本公司董事長任董事長的公司的子公司	採購軟件外包服務	本公司向關聯方採購人員租賃和項目外包服務	高級工程師價格在450-680元/人/天區間；中級工程師價格在330-520元/人/天區間；初級工程師價格在230-400元/人/天區間；技術員價格在190-230元/人/天區間。		2,793.78	0.06%	電匯	不適用	2014-1-21 2014-10-24	201403號公告《關於深圳證券交易所股票上市規則下日常關聯交易預計公告》；201446號公告《關於深圳證券交易所股票上市規則下日常關聯交易預計公告》
中興和泰及其控股公司	本公司董事長任董事長的公司的子公司	採購酒店服務	本公司向關聯方採購酒店服務	單人間房：240-380元/晚；雙人間房：240-380元/晚；套房：500-600元/晚。採購價格不低於中興和泰向其他購買同類產品(或服務)數量相當的客戶出售產品(或服務)的價格，具體價格以雙方簽署具體協議時確認。		3,450.25	0.07%	電匯	不適用	2013-4-27 2014-5-30	201322號公告《關於深圳證券交易所股票上市規則下日常關聯交易預計公告》；201424號公告《關於深圳證券交易所股票上市規則下日常關聯交易預計公告》
中興發展	本公司董事長任董事長的公司的子公司	物業租賃	本公司承租關聯方位於北京市海澱區花園東路19號物業；擬租用面積為32,000平方米；地上車位：25個；地下車位：138個	租金130元/平方米/月；地上車位租金：150元/月/車位；地下車位租金：500元/月/車位(由中興通訊負責物業管理，毋須交付物業管理費)。		4,293.14	5.55%	電匯	不適用	2012-12-29	201263號公告《關於深圳證券交易所股票上市規則下日常關聯交易預計公告》
重慶中興發展	本公司董事長任董事長的公司的子公司	物業租賃	本公司承租關聯方位於重慶市北部新區星光五路3號物業；擬租用面積為20,000平方米	辦公樓租金為45元/平方米/月；食堂租金為40元/平方米/月；管理費2.5元/平方米/月。		803.06	1.04%	電匯	不適用	2011-12-14	201153號公告《關聯交易公告》

關聯交易方	關聯關係	關聯交易類型	關聯交易內容	關聯交易定價原則	關聯交易價格(人民幣)	關聯交易金額 (萬元人民幣)	佔同類交易 金額的比例 (%)	關聯交易 結算方式	可獲得的 同類交易 市價(人民幣)	境內公告 披露日期	境內公告披露索引
中興和泰及其控股子公司	本公司董事長任董事長的公司的子公司	物業及設備設施租賃	關聯方向本公司租賃房地產及相應設備設施		2014年1月1日至6月30日：位於深圳大梅沙的酒店租金為34元/平方米/月；位於南京的酒店租金為27元/平方米/月；位於上海的酒店租金為55元/平方米/月；位於西安的酒店租金為24元/平方米/月。相應設備設施的租賃費用：以資產月折舊額計算租金。2014年7月1日至12月31日：位於深圳大梅沙的酒店房地產及相應設備設施租金為68元/平方米/月；位於南京的酒店房地產及相應設備設施租金為42元/平方米/月；位於上海的酒店房地產及相應設備設施租金為110元/平方米/月；位於西安的酒店房地產及相應設備設施租金為41元/平方米/月。	5,618.73	23.22%	電匯	不適用	2013-4-27 2014-5-30	201322號公告(關於深圳證券交易所股票上市規則下日常關聯交易預計公告)；201424號公告(關於深圳證券交易所股票上市規則下日常關聯交易預計公告)
中興和泰及其控股子公司	本公司董事長任董事長的公司的子公司	金融服務	中興集團財務公司向關聯方提供存款服務		存款利率按照中國人民銀行統一發佈的存款利率執行；如果中國人民銀行所發佈的利率不適用，中興集團財務公司則按不低於其他獨立金融機構同類業務利率水平向關聯方支付利息。	5,100.88 ¹	1.10%	電匯	不適用	2014-5-30	201422號公告(關於深圳證券交易所股票上市規則下日常關聯交易預計公告)
航天歌華	本公司董事擔任董事長的公司的子公司	銷售產品	本公司向關聯方銷售數碼產品、通信產品等		以市場價格為依據，不低於第三方向本公司購買數量相當的同類產品的價格，且綜合考慮具體項目的具體情況、交易規模、產品成本等因素確定。	40,539.74	0.50%	電匯或銀行承兌匯票	不適用	2014-1-21	201403號公告(關於深圳證券交易所股票上市規則下日常關聯交易預計公告)
南昌軟件	本公司董事長任董事長的公司的子公司	銷售產品及提供服務	本公司向關聯方提供智慧校園、校園信息化涉及的軟硬件設備及工程服務，為智慧交通、城市應急指揮系統、智慧軍醫、政企信息化系統提供相應的綜合解決方案等		以市場價格為依據，不低於第三方向本公司購買數量相當的同類產品及服務的價格，且綜合考慮項目的具體情況、交易規模、產品成本等因素確定。	106	0.00%	電匯	不適用	2014-10-24	201446號公告(關於深圳證券交易所股票上市規則下日常關聯交易預計公告)
合計						197,590.46	不適用	-	-	-	-

大額銷貨退回的詳細情況

無

關聯交易的必要性、持續性、選擇與關聯方(而非市場其他交易方)進行交易的原因

上述關聯方能經常製造本集團所需的產品，並以具競爭力的價格提供優質的產品、服務和狀況良好的租賃物業，本公司認為值得信賴和合作性強的合作方對本公司的經營非常重要且有益處。

關聯交易對上市公司獨立性的影響

本公司與關聯方進行的所有交易符合國家有關法律、法規的要求，不存在損害本公司及股東利益的情形。本公司對關聯方不存在依賴，且所發生的關聯交易不會影響本公司的獨立性。

公司對關聯方的依賴程度，以及相關解決措施(如有)

本公司對關聯方不存在依賴。

按類別對本期將發生的日常關聯交易進行總金額預計的，在報告期內的實際履行情況(如有)

2012年12月28日召開的本公司第五屆董事會第三十八次會議審議通過本集團預計2014年向關聯方中興新及其附屬公司採購金額上限為10億元人民幣(不含增值稅)；

2012年12月28日召開的本公司第五屆董事會第三十八次會議審議通過本集團預計2014年向關聯方摩比天線採購金額上限為8億元人民幣(不含增值稅)；

2014年1月20日召開的本公司第六屆董事會第十四次會議審議通過本公司預計2014年向關聯方華通、南昌軟件採購金額上限分別為8,200萬元人民幣(不含增值稅)、1,800萬元人民幣(不含增值稅)；

2014年10月23日召開的本公司第六屆董事會第二十二次會議審議通過本公司預計2014年向關聯方南昌軟件採購金額上限修改為4,500萬元人民幣(不含增值稅)；本公司預計2014年向關聯方南昌軟件銷售產品及提供服務銷售金額上限為2,850萬元人民幣(不含增值稅)；

2012年12月28日召開的本公司第五屆董事會第三十八次會議審議通過本公司向關聯方中興發展物業租賃的年度租金上限為5,080萬元人民幣，合同期自2013年4月18日至2015年4月17日；

2011年12月13日召開的本公司第五屆董事會第二十四次會議審議通過本公司向關聯方重慶中興發展物業租賃的年度租金上限為1,140萬元人民幣，合同期自2012年1月1日至2014年12月31日；

重要事項

2013年4月26日召開的本公司第六屆董事會第二次會議審議通過本公司預計2013年7月1日至2014年6月30日期間向關聯方中興和泰及其控股子公司採購酒店服務金額上限為9,000萬元人民幣，中興和泰及其控股子公司預計2013年7月1日至2014年6月30日期間向本公司租賃房地產及相應設備設施的金額上限為4,800萬元人民幣；2014年5月29日召開的本公司第六屆董事會第十八次會議審議通過本公司預計2014年7月1日至2015年6月30日期間向關聯方中興和泰及其控股子公司採購酒店服務金額上限為9,000萬元人民幣，中興和泰及其控股子公司預計2014年7月1日至2015年6月30日期間向本公司租賃房地產及相應設備設施的金額上限為7,500萬元人民幣；

2014年5月29日召開的本公司第六屆董事會第十八次會議審議通過中興集團財務公司預計2014年向中興和泰及其控股子公司提供存款服務，每日存款金額預計最高結餘(本金連利息)為5,400萬元人民幣；

2014年1月20日召開的本公司第六屆董事會第十四次會議審議通過本公司預計2014年向關聯方航天歐華銷售數通產品、通訊產品等的預計銷售金額上限為6億元人民幣(不含增值稅)；及

上述日常關聯交易的實際履行情況請見上表。

交易價格與市場參考價格差異較大的原因(如適用) 不適用

註1：該金額為2014年1月1日至12月31日期間每日存款金額預計最高結餘(本金連利息)；

註2：中興集團財務公司2014年度向中興和泰及其控股子公司提供結算服務，且用於結算的資金將僅限於中興和泰及其控股子公司在中興集團財務公司存放的現金存款，該結算服務不收取手續費；

註3：有關關聯交易事項請見按照中國企業會計準則編製的財務報表附註十。

(2) 本年度內本公司無資產收購、出售發生的關聯交易

(3) 本年度內本公司共同對外投資的關聯交易

本年度內，本公司共同對外投資的關聯交易請見本章「(七)本公司對外投資及關聯交易情況」。

(4) 關聯債權債務往來

本年度內，本公司不存在非經營性關聯債權債務往來。

(5) 其他關聯交易

2014年10月23日召開的本公司第六屆董事會第二十二次會議審議通過了以下關聯交易事項(具體情況請見本公司於2014年10月23日的發佈的《海外監管公告》)：

2015年本公司預計向航天歐華銷售數通產品、通信產品等的銷售金額上限(不含增值稅)為人民幣10億元。

2014年12月23日召開的本公司第六屆董事會第二十三次會議審議通過了以下關聯交易事項(具體情況請見本公司於2014年12月23日的發佈的《海外監管公告》)：

- ① 2015-2017年本公司預計向華通採購軟件外包服務的採購金額上限(不含增值稅)分別為人民幣6,000萬元、6,700萬元、7,500萬元；
- ② 2015-2017年本公司預計向南昌軟件採購軟件外包服務採購金額上限(不含增值稅)分別為人民幣5,100萬元、6,300萬元、7,900萬元；

- ③ 2015–2017年本公司預計向南昌軟件銷售產品及提供服務的銷售金額上限(不含增值稅)分別為人民幣2,900萬元、3,000萬元、3,100萬元；
- ④ 重慶中興軟件有限責任公司向重慶中興發展承租房地產，每年租金上限為人民幣1,300萬元，合同期自2015年1月1日至2017年12月31日。

2、 按照《香港聯交所上市規則》界定的持續關聯交易情況

根據《香港聯交所上市規則》第14A章，下列關連交易須於本報告中披露。就香港財務報告準則下的關連方詳情已載於按照香港財務報告準則編製的財務報表註釋48。除下述披露外，並無其他關連方交易應歸入《香港聯交所上市規則》第14A章有關「關連交易」或「持續關連交易」的定義且需按照《香港聯交所上市規則》第14A章的要求進行披露。

本集團已經與下列關連方簽訂了關連交易框架協議，並且根據各項關連交易每年預測交易額度上限，按照《香港聯交所上市規則》第14A章相關條款履行了申報、公告法定程序，具體情況請見本公司2012年12月28日發佈的《向中興新採購原材料的持續關連交易》。本公司確認已符合《香港聯交所上市規則》第14A章的披露規定。

(1) 本集團向中興新及其附屬公司採購原料，主要包括機櫃及配件、機箱及配件、方艙、圍欄、天線抱桿、光產品、精加工產品、包材類產品、軟電路板(FPC)、軟硬結合板(R-FPC)及其組件等產品

- 交易方相互存在關連關係的說明：

中興新是本公司的第一大股東。由於中興新為本公司的控股股東，按照《香港聯交所上市規則》的規定中興新屬於本公司關連人士。中興新的附屬公司為中興新的聯繫人，按照《香港聯交所上市規則》的規定中興新的附屬公司為本公司的關連人士。

- 2014年度交易總額：

約540,815千元人民幣

- 價格及其他條款：

經2012年12月28日召開的本公司第五屆董事會第三十八次會議審議通過，由本公司與中興新訂立的日期為2012年12月28日的有關本集團向中興新及其附屬公司採購原材料的《中興新採購框架協議》，有效期自2013年1月1日起至2015年12月31日止，而本集團向中興新及其附屬公司2013–2015年採購金額上限(不含增值稅)分別為9億元人民幣、10億元人民幣、11億元人民幣。

供應商在成為本集團合資格供應商之前必須通過本集團對資格能力、產品質量、價格等方面的內部資格認證程序。中興新及其附屬公司是通過本集團上述的資格認證及招標程序而獲得甄選的。董事確認，向中興新及其附屬公司採購原材料價格是按照公平磋商及正常商業條款釐定。根據《中興新採購框架協議》進行交易的價格按公平原則磋商後釐定，該價格不比其他各方給予本集團的條款差。本集團於驗收產品日期起計210天內以商業承兌匯票支付貨款。

根據及遵守《中興新採購框架協議》的條款，本集團將不時向中興新及其附屬公司發出訂單(或與彼等簽訂獨立協議)，對產品類型、約定數量和價格、質量規格、交付時間、地點和方式及其他合同細節進行規定。2014年度估計的年度採購金額上限(不含增值稅)為10億元人民幣。

重要事項

- 交易目的：

由於中興新及其附屬公司一直能夠符合本集團供貨、產品質量和及時交貨等方面的嚴格要求，並經過本集團的資格認證和招標程序，因此被選定為供應商。本集團認為可信賴和合作性強的供應商對本公司是重要且有益處。本集團向中興新及其附屬公司採購本集團產品所需要的原材料，使本集團對該等原材料在質量、及時交貨等方面獲得保證，從而得以控制本集團生產所需大部分原材料的供應。

(2) 本公司獨立非執行董事已審閱本集團上述持續關連交易並確認：

- 該等交易屬本公司的日常業務；
- 該等交易是按照一般商務條款進行；及
- 該等交易是根據有關交易的協議條款進行，而交易條款公平合理，並且符合本公司股東的整體利益。

(3) 本公司核數師已審查上述持續關連交易，並向本公司董事會確認該等持續關連交易：

- 經由本公司董事會批准；
- (若交易涉及由本公司提供貨品或服務)乃按照本公司定價政策進行；
- 乃根據有關交易的協議條款進行；及
- 不超過已公告披露過的有關年度上限。

(十) 重大合同及其履行情況

1、本年度內，本公司未發生且無以前期間發生但延續到本年度的托管、承包、租賃其他公司資產或其他公司托管、承包、租賃本公司資產的事項。

2、本集團的對外擔保事項

(1) 本年度內新增對外擔保事項

A、為聯合投標體提供擔保情況

為了順利參與投標，本公司擬為聯合投標體，即本公司與法國Arellis Broadcast SAS，在贊比亞廣電部地面波數字電視一期項目(Zambia Digital Migration Project Phase I)投標及評標過程中提供金額為100萬贊比亞克瓦查(根據2014年12月31日本公司外幣報表折算匯率折合約16萬美元)的投標保函。具體情況請見本公司於2014年2月10日發佈的《對外擔保事項公告》。

上述事項已經本公司第六屆董事會第十五次會議審議通過，具體情況請見本公司於2014年2月10日發佈的《第六屆董事會第十五次會議決議公告》。

上述投標保函已於2014年2月開具。截至本年度末，上述投標保函已撤銷，本公司的相應擔保責任已解除。

B、為中興香港提供擔保及中興香港進行利率掉期業務情況

為進一步優化本公司及其合併報表範圍內子公司長短期債務結構，縮小外幣性資產與負債敞口，以合適的融資成本滿足本公司中長期發展對增加營運資金的需求，本公司擬以全資子公司中興香港為主體，在香港進行中長期債務性融資(包括但不限於銀團貸款、銀行授信、發行企業債券等方式)。基於中興香港現有的財務狀況與資信等級，為獲取優惠的債務性融資成本，本公司將為前述中興香港債務性融資提供金額不超過6億美元(或不超過40億元人民幣)的連帶責任保證擔保，擔保期限不超過五年(自債務性融資協議生效之日起計算期限)。為規避前述債務性融資的利率風險，中興香港將擇期進行名義本金不超過6億美元的利率掉期業務。

上述事項已經本公司第六屆董事會第十六次會議及2013年度股東大會審議通過。具體情況請見本公司於2014年3月26日發佈的《第六屆董事會第十六次會議決議公告》、《關於為全資子公司提供擔保的公告》及《關於全資子公司擬進行利率掉期業務的公告》及於2014年5月29日發佈的《2013年度股東大會決議公告》。

中興香港(以借款人身份)已於2014年7月與中國銀行(香港)有限公司(以下簡稱「中銀香港」)等12家國際銀行簽訂了一項總額4.5億美元的銀團貸款協議，同時，本公司與中銀香港(以貸款銀行代理人身份)簽訂了保證協議，向貸款銀行提供金額不超過4.5億美元的連帶責任保證擔保，保證中興香港妥善履行其於銀團貸款協議項下的支付貸款本金、利息、費用、開支及其他應付款項的義務。

C、為中興香港提供擔保情況

為降低本公司及其並表範圍內子公司債務融資成本，滿足本公司增加營運資金的需求，本公司擬以全資子公司中興香港為主體，在境外操作不超過20億元人民幣債務性融資(包括但不限於銀行貸款、發行企業債券等方式)。基於中興香港現有的財務狀況與資信等級，為獲取優惠的債務性融資成本，本公司擬就前述債務性融資為中興香港提供金額不超過20億元人民幣的連帶責任保證擔保，擔保期限不超過三年(自股東大會決議生效之日起計算期限)。

上述事項已經本公司第六屆董事會第二十次會議及2014年第一次臨時股東大會審議通過。具體情況請見本公司於2014年8月22日發佈的《第六屆董事會第二十次會議決議公告》及《關於為全資子公司提供擔保的公告》，於2014年10月15日發佈的《2014年第一次臨時股東大會決議公告》。

中興香港(以借款人身份)已於2014年12月與中國銀行股份有限公司倫敦市分行(以下簡稱「中銀倫敦」)簽訂了一項總額15億元人民幣的貸款協議，同時，本公司與中銀倫敦簽訂了保證協議，向中銀倫敦提供金額不超過15億元人民幣的連帶責任保證擔保，保證中興香港妥善履行其於貸款協議項下的支付貸款本金、利息、費用、開支及其他應付款項的義務。

重要事項

D、為中興馬來提供擔保情況

本公司擬為全資子公司ZTE (MALAYSIA) CORPORATION SDN BHD(中興通訊馬來西亞有限責任公司，以下簡稱「中興馬來」)在《CONTRACT FOR THE DELIVERY, SUPPLY, INSTALLATION, TESTING AND COMMISSIONING OF EQUIPMENT AND SOFTWARE AND PROVISION OF SERVICES FOR U MOBILE'S 3G/LTE SYSTEM》(以下簡稱「《UM無線擴容合同》」)項下的履約義務提供連帶責任擔保，擔保金額不超過2,000萬美元，擔保期限自《UM無線擴容合同》簽署生效日起至中興馬來在《UM無線擴容合同》項下的義務履行完畢之日止。同時，本公司擬向相關銀行申請開具銀行保函，就中興馬來在《UM無線擴容合同》項下的履約義務提供最高累計金額200萬美元的擔保，該銀行保函自開具之日起生效，有效期不超過三年。

上述事項已經本公司第六屆董事會第二十一一次會議及2014年第一次臨時股東大會審議通過，具體情況請見本公司於2014年9月23日發佈的《第六屆董事會第二十一一次會議決議公告》及《對外擔保事項公告》，於2014年10月15日發佈的《2014年第一次臨時股東大會決議公告》。

截至本年度末，本公司為中興馬來提供2,000萬美元的履約擔保已生效。本公司為中興馬來向相關銀行申請的200萬美元銀行保函已於2015年1月生效。

(2) 本報告期末對外擔保情況

公司對外擔保情況(不包括對子公司的擔保)							
擔保對象名稱	擔保額度相關境內公告披露日和編號	實際發生日期 擔保額度(協議簽署日)	實際擔保金額	擔保類型	擔保期	是否履行完畢	是否為關聯方擔保
吉布提電信公司	2007年4月19日 200720	5,000萬元 2006年9月8日 人民幣	5,000萬元	連帶責任擔保	12年	否	否
Zena Technologies & Telecommunication Systems Co. WLL ^{註1}	2013年12月18日 201375	82萬 2014年1月25日 科威特第納爾	82萬	質押擔保	自科威特通訊部GPON二期項目交標之日起至該項目中標結果宣佈之日止	否	否
本公司與法國Arelis Broadcast SAS組成的聯合投標體 ^{註2}	2014年2月11日 201406	100萬 2014年2月10日 贊比亞克瓦查	100萬	贊比亞克瓦查 保證擔保	自投標保函開具之日起至以下較早日期止：(1)如聯合投標體中標，於擔保人收到聯合投標體簽署的合約文本及根據聯合投標體指示開具的履約保函之時；(2)如聯合投標體未中標，於以下較早日期：A.擔保人收到受益人向聯合投標體發出的告知成功中標方名稱的通知；B.聯合投標體標書過期28天後；(3)2014年8月10日。	是	否
湖南中興網信科技 有限公司 ^{註3}	不適用	2,500萬元 2014年5月29日 人民幣	約730萬元	連帶責任擔保	2014年6月24日至 2014年9月29日	是	否
深圳中興網信科技 有限公司 ^{註4}	不適用	16,000萬元 2014年12月30日 人民幣	16,000萬元	連帶責任擔保	五年(自貸款發放之日起 計算)	否	否
報告期內審批的對外擔保額度合計(A1)		18,597.68萬元人民幣	報告期內對外擔保實際發生額合計(A2)			18,566.71萬元人民幣	
報告期末已審批的對外擔保額度合計(A3)		22,739.03萬元人民幣	報告期末實際對外擔保餘額合計(A4)			22,739.03萬元人民幣	

公司對子公司的擔保情況								
擔保對象名稱	擔保額度相關境內公告披露日和編號	擔保額度	實際發生日期(協議簽署日)	實際擔保金額	擔保類型	擔保期	是否履行完畢	是否為關聯方擔保
塔中移動有限責任公司 ²⁵	2009年5月12日 200917	7,060萬美元	不適用	—	股權質押	—	否	否
中興通訊印度尼西亞有限責任公司 ²⁵	2009年6月6日 200926	4,000萬美元	2009年6月10日	4,000萬美元	連帶責任擔保	到期日至中興印尼在《技術支持框架合同》項下的義務履行完畢之日止	是	否
中興通訊印度尼西亞有限責任公司 ²⁵	2009年6月6日 200926	500萬美元	2009年6月17日	500萬美元	連帶責任擔保	3.5年或中興通訊及中興印尼在《設備採購框架合同》及《技術支持框架合同》項下的義務履行完畢之日中較晚的日期止	是	否
中興通訊(香港)有限公司 ²⁶	2011年4月9日 201112 2011年7月9日 201130	90,000萬美元	2011年7月8日	45,000萬美元 ²⁶	連帶責任保證	自擔保生效日期起至銀團貸款協議日期後滿60個月當日止	否	否
中興通訊法國有限責任公司 ²⁷	2011年12月14日 201152	1,000萬歐元	不適用	—	保證	到期日至中興法國在《SMS合同》和《PATES合同》項下履約義務到期或終止之日止(以最晚者為準)	否	否
中興通訊印度尼西亞有限責任公司 ²⁸	2013年9月13日 201362	4,000萬美元	2013年10月23日	4,000萬美元	連帶責任擔保	到期日至中興印尼在《設備採購合同》及《技術支持合同》項下的實質義務履行完畢之日止	否	否
中興通訊印度尼西亞有限責任公司 ²⁸	2013年9月13日 201362	1,500萬美元	2013年9月11日	1,500萬美元	連帶責任擔保	到期日至2017年3月5日或中興印尼在《設備採購合同》及《技術支持合同》項下的義務履行完畢之日中較晚的日期止	否	否
中興通訊(香港)有限公司 ²⁹	2014年3月27日 201413	不超過6億美元或不超過40億元人民幣	2014年7月18日	45,000萬美元	連帶責任保證	不超過五年(自債務性融資協議生效之日起計算期限)	否	否
中興通訊(香港)有限公司 ³⁰	2014年8月23日 201435	20億元人民幣	2014年12月30日	15億元人民幣	連帶責任保證	不超過三年(自股東大會決議生效之日起計算期限)	否	否
中興通訊馬來西亞有限責任公司 ³¹	2014年9月24日 201440	2,000萬美元	2014年11月27日	2,000萬美元	連帶責任擔保	自《UM無線擴容合同》簽署生效日起至中興馬來在《UM無線擴容合同》項下的義務履行完畢之日止	否	否
中興通訊馬來西亞有限責任公司 ³¹	2014年9月24日 201440	200萬美元	不適用	—	連帶責任擔保	銀行保函自開具之日起生效,有效期不超過三年	否	否
報告期內審批對子公司擔保額度合計(B1)		613,641.10萬元人民幣		報告期內對子公司擔保實際發生額合計(B2)			441,423.50萬元人民幣	
報告期末已審批的對子公司擔保額度合計(B3)		1,257,098.58萬元人民幣		報告期末對子公司實際擔保餘額合計(B4)			754,548.75萬元人民幣	

公司擔保總額(即前兩大項的合計)			
報告期內審批擔保額度合計(A1+B1)	632,238.78萬元人民幣	報告期內擔保實際發生額合計(A2+B2)	459,990.21萬元人民幣
報告期末已審批的擔保額度合計(A3+B3)	1,279,837.61萬元人民幣	報告期末實際擔保餘額合計(A4+B4)	777,287.78萬元人民幣
實際擔保總額(即A4+B4)佔公司淨資產的比例			31.24%
其中:			
為股東、實際控制人及其關聯方提供擔保的金額(C)			0
直接或間接為資產負債率超過70%的被擔保對象提供的債務擔保金額(D)			754,548.75萬元人民幣
擔保總額超過淨資產50%部分的金額(E)			0
上述三項擔保金額合計(C+D+E)			754,548.75萬元人民幣
未到期擔保可能承擔連帶清償責任說明			不適用
違反規定程序對外提供擔保的說明			不適用

註1：經第六屆董事會第十二次會議審議，同意本公司為科威特代理公司Zena Technologies & Telecommunication Systems Co. WLL出具金額為82萬科威特第納爾的投標保函，上述投標保函已於2014年1月開具。

註2：經第六屆董事會第十五次會議審議，同意本公司為本公司與法國Arelis Broadcast SAS組成的聯合投標體出具金額為100萬贊比亞克瓦查的投標保函，上述投標保函已於2014年2月開具。截至本報告期，上述投標保函已撤銷，本公司的相應擔保責任已解除。

重要事項

- 註3：經本公司控股子公司深圳中興網信科技有限公司(以下簡稱「深圳網信」)董事會審議通過，同意深圳網信全資子公司湖南中興網信科技有限公司(以下簡稱「湖南網信」)使用深圳網信授信額度向中國銀行股份有限公司深圳市分行申請開具保函，總金額不超過2,500萬元人民幣，同意深圳網信為湖南網信在保函項下的責任提供連帶責任擔保。上述保函已於2014年6月開具，金額約730萬元人民幣，並於2014年9月到期解除。
- 註4：經本公司全資子公司中興集團財務公司董事會及股東會審議通過，同意中興集團財務公司為本公司控股子公司深圳網信項目融資提供1.6億元人民幣的連帶責任保證擔保，擔保期限五年(自貸款發放之日起計算)。截至本報告期，上述擔保文件已生效，深圳網信另一股東(持有深圳網信10%股權)已就上述擔保事項向中興集團財務公司提供金額為1,600萬元人民幣的反擔保。
- 註5：經第四屆董事會第二十四次、第二十五次會議審議，同意本公司以持有塔中移動有限責任公司(以下簡稱「塔中移動」)的51%股份為控股子公司塔中移動的銀行貸款提供擔保，同意本公司為全資子公司中興通訊印度尼西亞有限責任公司(以下簡稱「中興印尼」)提供4,000萬美元的履約擔保及向相關銀行申請開具500萬美元履約保函。因塔中移動、中興印尼的資產負債率超過70%，上述擔保事項提交本公司2009年第一次臨時股東大會審議通過。上述本公司為中興印尼提供4,000萬美元的履約擔保及向相關銀行申請開具500萬美元的履約保函已於2014年1月解除。截至本報告期，本公司為塔中移動的銀行貸款提供的股權質押擔保由於相關協議還未簽訂，暫未履行。
- 註6：本公司全資子公司中興香港於2011年7月與中銀香港等10家國際銀行簽訂了一項總額9億美元的銀團貸款協議，同時，本公司與中銀香港簽署了保證協議，為中興香港向貸款銀行提供不超過9億美元的連帶責任保證擔保。上述擔保事項經本公司第五屆董事會第十七次會議審議通過，因本公司為中興香港銀團貸款提供擔保的金額超過本公司淨資產的10%，且中興香港的資產負債率超過70%，上述擔保事項提交本公司2010年度股東大會審議通過。中興香港已於2014年7月向貸款銀行償還其中4.5億美元貸款，根據保證協議，擔保金額指銀團貸款協議項下到期應付但未付的金額，故此後中興通訊為中興香港向貸款銀行提供連帶責任保證擔保的金額調整為不超過4.5億美元。
- 註7：經第五屆董事會第二十四次會議審議，同意本公司為全資子公司中興法國在《2010 SMS執行合同》(以下簡稱「SMS合同」)和《PATES-NG執行合同》(以下簡稱「PATES合同」)項下的履約義務提供不超過1,000萬歐元的擔保。截至本報告期，本公司為中興法國的履約義務提供的擔保正在辦理國家外匯管理局相關備案手續，暫未履行。
- 註8：經第六屆董事會第九次會議審議，同意本公司為全資子公司中興印尼提供4,000萬美元的履約擔保及向相關銀行申請開具1,500萬美元的履約保函。因中興印尼的資產負債率超過70%，上述擔保事項提交本公司2013年第三次臨時股東大會審議通過。截至本報告期，本公司以其銀行授信額度開具備用信用證方式為中興印尼提供的1,500萬美元擔保已經開具，4,000萬美元的履約擔保協議已簽署。
- 註9：本公司以全資子公司中興香港為主體，在香港進行中長期債務性融資(包括但不限於銀團貸款、銀行授信、發行企業債券等方式)，本公司為中興香港債務性融資提供金額不超過6億美元(或不超過40億元人民幣)的連帶責任保證擔保。上述擔保事項經本公司第六屆董事會第十六次會議審議通過，因本公司為中興香港銀團貸款提供擔保的金額超過本公司淨資產的10%，且中興香港的資產負債率超過70%，上述擔保事項提交本公司2013年度股東大會審議通過。報告期內審批對子公司擔保額度合計(B1)及報告期末已審批的對子公司擔保額度合計(B3)以6億美元或40億元人民幣的較高者計算。中興香港已於2014年7月與中銀香港等12家國際銀行簽訂了一項總額4.5億美元的銀團貸款協議，同時，本公司與中銀香港簽訂了保證協議，為中興香港向貸款銀行提供不超過4.5億美元的連帶責任保證擔保。
- 註10：本公司以全資子公司中興香港為主體，在境外操作不超過20億元人民幣債務性融資(包括但不限於銀行貸款、發行企業債券等方式)，本公司就前述債務性融資為中興香港提供金額不超過20億元人民幣的連帶責任保證擔保，擔保期限不超過三年(自股東大會決議生效之日起計算期限)。上述擔保事項經本公司第六屆董事會第二十次會議審議通過，因中興香港資產負債率超過70%，上述擔保事項提交本公司2014年第一次臨時股東大會審議通過。中興香港已於2014年12月與中銀倫敦簽訂了一項總額15億元人民幣的貸款協議，同時，本公司與中銀倫敦簽訂了保證協議，為中興香港提供不超過15億元人民幣的連帶責任保證擔保。
- 註11：經第六屆董事會第二十一次會議審議，同意本公司為全資子公司中興馬來提供2,000萬美元的履約擔保及向相關銀行申請開具200萬美元的履約保函。因中興馬來的資產負債率超過70%，上述擔保事項提交本公司2014年第一次臨時股東大會審議通過。截至本報告期，本公司為中興馬來提供2,000萬美元的履約擔保已生效。本公司為中興馬來向相關銀行申請的200萬美元銀行保函已於2015年1月生效。
- 註12：擔保額度以本公司2014年12月31日的記賬匯率折算，其中美元兌人民幣以1：6.2005折算，歐元兌人民幣以1：7.5342折算，科威特第納爾兌人民幣以1：21.2077折算，贊比亞克瓦查兌人民幣以1：0.9768折算。
- 註13：本公司所有的對外擔保事項，均已提交董事會審議，並經董事會全體成員三分之二成員同意後生效；如對外擔保事項按照規定需提交股東大會審議批准，則經董事會審議通過後，提交股東大會審批後生效。

3、 本公司的獨立非執行董事曲曉輝女士、魏煒先生、陳乃蔚先生、談振輝先生及張曦軻先生對本公司與關聯方的資金往來以及本公司的對外擔保事項作如下專項說明及獨立意見：

- (1) 截至2014年12月31日，公司與控股股東及其他關聯方之間的資金往來均為正常經營行為，不存在公司控股股東及其他關聯方非經營性佔用公司資金的行為，沒有損害公司及股東的利益。公司獨立非執行董事已按照中國證監會的要求，認真對照了《關於規範上市公司與關聯方資金往來及上市公司對外擔保若干問題的通知》(證監發[2003]56號文)，認為公司已認真執行了該通知的有關規定，沒有發生與該通知相違背的事項。
- (2) 截至2014年12月31日，公司實際擔保餘額折合約777,287.78萬元人民幣，約佔公司2014年12月31日歸屬於母公司股東權益的31.24%。2014年度報告期內對外擔保(不包括對子公司的擔保)實際發生額折合約18,566.71萬元人民幣，2014年度報告期末實際對外擔保(不包括對子公司的擔保)餘額折合約22,739.03萬元人民幣；2014年度報告期內對子公司擔保實際發生額折合約441,423.50萬元人民幣，2014年度報告期末對子公司實際擔保餘額折合約754,548.75萬元人民幣。關於公司對外擔保事項的詳細情況，請見本節「2、本集團的對外擔保事項」。公司2014年度報告中披露的擔保情況屬實，公司未發生任何違規擔保以及違規關聯擔保行為。
- (3) 公司按照《關於規範上市公司對外擔保行為的通知》(證監發[2005]120號)、《深圳證券交易所股票上市規則》及《香港聯合交易所有限公司證券上市規則》等有關規定，在《公司章程》中明確規定了董事會、股東大會對擔保事項的審批權限，並制定了《中興通訊股份有限公司對外擔保事項管理辦法》，明確規定了公司及其控股子公司對外擔保業務審批流程，規範公司對外擔保行為，有效控制公司對外擔保風險。
- (4) 作為公司獨立非執行董事，我們已認真對照了《關於規範上市公司與關聯方資金往來及上市公司對外擔保若干問題的通知》(證監發[2003]56號)、《關於規範上市公司對外擔保行為的通知》(證監發[2005]120號)和《公司章程》等有關規定，認為2014年度公司對外擔保的決策程序符合《公司章程》和上述相關規定要求，沒有損害公司及股東的利益。

4、 本年度內簽訂及本年度之前簽訂的重大合同在本年度的進展情況

本年度內，本公司未簽訂須以披露的重大合同，本年度之前簽訂的重大合同在本年度內的進展情況如下：

序號	重大合同內容	境內公告日期	定價原則	交易價格	是否關聯交易	截至報告期末的執行情況
1	本公司與埃塞俄比亞電信公司Ethiopian Telecommunications Corporation簽訂的框架協議及協議項下的商務合同	2007年4月30日	參照市場價格	該框架協議項下的商務合同金額為2億美元	否	正常執行中
2	本公司與埃塞俄比亞電信公司簽訂的GSM二期項目合同	2007年9月20日	參照市場價格	4.78億美元	否	正常執行中
3	本公司及其控股子公司ZTE Corporation South Africa (PTY) Limited與南非移動運營商Cell C (PTY) LTD.及其控股股東OGER TELECOM (SOUTH AFRICA) (PTY) Limited簽訂的主設備供應(Network Supply Agreement)及運維托管合同	2010年1月27日	參照市場價格	3.78億美元	否	正常執行中
4	本公司與美國高通公司簽署《2012年-2015年芯片採購框架協議》	2012年2月21日	參照市場價格	以雙方簽訂的長期供貨合同和具體	否	正常執行中
5	本公司與美國博通公司簽署《2012年-2014年芯片採購框架協議》	2012年2月21日	參照市場價格	訂單為準	否	於2014年12月31日 正常終止

重要事項

(十一) 承諾事項

1、 本公司或持有本公司股份5%以上(含5%)的股東在報告期內發生或以前期間發生但持續到報告期的承諾事項

本公司控股股東中興新與本公司於2004年11月19日簽署了《避免同業競爭協議》，中興新向本公司承諾，中興新將不會，並將防止和避免其任何其他下屬企業，以任何形式(包括但不限獨資經營、合資或合作經營以及直接或間接擁有其他公司或企業的股票或其他權益，但通過中興通訊除外)從事或參與任何對本公司現有或將來業務構成競爭之業務；若中興新和／或其任何下屬企業在任何時候以任何形式參與或進行任何競爭業務的業務或活動，中興新將立即終止和／或促成其有關下屬企業終止該等競爭業務的參與、管理或經營。

中興新於2007年12月10日承諾：若計劃未來通過證券交易系統出售所持本公司解除限售流通股，並於第一筆減持起六個月內減持數量達5%以上的，中興新將於第一次減持前兩個交易日內通過本公司對外披露出售提示性公告。

2、 公司資產或項目存在盈利預測，且報告期仍處在盈利預測期間，公司就資產或項目達到原盈利預測及其原因做出說明

適用 不適用

(十二) 本公司聘任審計師／核數師情況

安永華明及安永分別為本公司之境內審計師和香港核數師。具體情況請見本報告「公司治理結構之第二部分六、核數師酬金」。

(十三) 本年度內，本公司及其董事、監事、高級管理人員、持有5%以上股份的股東不存在被有關機關調查、被司法機關或紀檢部門採取強制措施、被移送司法機關或追究刑事責任、被中國證監會立案調查或行政處罰、被採取市場禁入、被認定為不適當人選、被其他行政管理部門處罰，以及被證券交易所公開譴責的情形。

(十四) 董事、監事、高級管理人員、持股5%以上的股東涉嫌違規買賣公司股票且公司已披露將收回涉嫌違規所得收益的情況

適用 不適用

(十五) 年度報告披露後面臨暫停上市和終止上市情況

適用 不適用

(十六) 其他重大事項

本年度內，除上述事項以外，本公司未發生其他屬於《證券法》第六十七條、《上市公司信息披露管理辦法》第三十條所列的重大事件，以及本公司董事會判斷為重大事件的事項。

(十七) 本年度內，本公司控股子公司未發生其他應披露而未披露的重要事項。

股份變動及股東情況

(一) 本年度內股份變動情況

單位：股

	本年度期初		本年度內變動增減(+,-)					本年度期末	
	數量	比例	發行 新股	送股	公積金 轉股	其他 ^註	小計	數量	比例
一、有限售條件股份	7,225,715	0.21%	-	-	-	-455,137	-455,137	6,770,578	0.19%
1、國家持股	-	-	-	-	-	-	-	-	-
2、國有法人持股	-	-	-	-	-	-	-	-	-
3、其他內資持股	-	-	-	-	-	-	-	-	-
其中：境內非國有法人持股	-	-	-	-	-	-	-	-	-
境內自然人持股	-	-	-	-	-	-	-	-	-
4、外資持股	-	-	-	-	-	-	-	-	-
其中：境外法人持股	-	-	-	-	-	-	-	-	-
境外自然人持股	-	-	-	-	-	-	-	-	-
5、高管股份	7,225,715	0.21%	-	-	-	-455,137	-455,137	6,770,578	0.19%
二、無限售條件股份	3,430,315,563	99.79%	-	-	-	455,137	455,137	3,430,770,700	99.81%
1、人民幣普通股	2,800,730,118	81.47%	-	-	-	455,137	455,137	2,801,185,255	81.49%
2、境內上市的外資股	-	-	-	-	-	-	-	-	-
3、境外上市的外資股(H股)	629,585,445	18.32%	-	-	-	-	-	629,585,445	18.32%
4、其他	-	-	-	-	-	-	-	-	-
三、股份總數	3,437,541,278	100.00%	-	-	-	-	-	3,437,541,278	100.00%

註：按照境內相關規定，對董事、監事及高級管理人員的股份按比例進行鎖定或解除限售。

(二) 本年度內限售股份變動情況

單位：股

序號	有限售條件股東 名稱	於2013年12月31日 限售股數	本年度內解除 限售股數	本年度內增加 限售股數	本年度末 限售股數	限售原因	解除 限售日期
1	侯為貴	973,103	-	-	973,103	高管限售股	註1
2	陳杰	595,936	37,499	-	558,437	高管限售股	註1
3	殷一民	474,624	-	-	474,624	高管限售股	註1
4	徐慧俊	420,709	-	-	420,709	高管限售股	註1
5	史立榮	307,882	-	105,000	412,882	高管限售股	註1
6	樊慶峰	421,874	59,999	-	361,875	高管限售股	註1
7	朱進雲	361,844	-	-	361,844	高管限售股	註1
8	韋在勝	328,065	-	-	328,065	高管限售股	註1
9	曾學忠	425,700	105,000	-	320,700	高管限售股	註1
10	龐勝清	391,051	75,000	-	316,051	高管限售股	註1
11	其他	2,524,927	331,389	48,750	2,242,288	高管限售股	註1、註2
	合計	7,225,715	608,887	153,750	6,770,578	-	-

註1：根據境內有關規定，董事、監事及高級管理人員每年可通過證券交易所出售所持股份的25%，董事、監事及高級管理人員新增無限售條件股份當年可轉讓25%；

註2：針對新任董事、監事及高級管理人員的情況，根據境內有關規定對相關股份進行鎖定。

股份變動及股東情況

(三) 近三年證券發行與上市情況

- 1、本公司於2012年6月15日完成2012年公司債券(第一期)發行工作，最終網上、網下實際發行數量分別為2億元人民幣、58億元人民幣，票面利率4.20%。本次發行公司債券於2012年7月16日在深圳交易所掛牌上市，債券代碼「112090」，債券簡稱「12中興01」。
- 2、本公司於2013年10月31日向1,528名激勵對象授予10,298.9萬份股票期權。本次授予的股票期權已完成授予登記，期權代碼「037032」，期權簡稱「中興JLC1」。
- 3、公司股份總數及結構變動及所導致的公司資產和負債結構的變動情況

本公司於2013年已回購併註銷《第一期股權激勵計劃》中2,536,742股不符合解鎖條件的限制性股票，本公司總股本由3,440,078,020股變更為3,437,541,278股。該事項對本公司的資產和負債結構無重大影響。
- 4、本公司無內部職工股。

(四) 本年度末股東及實際控制人情況

1、本公司股東總數及本年度末前十名股東、前十名無限售條件股東持股情況

股東總數	
截至2014年12月31日	股東總數為167,184戶(其中A股股東166,820戶，H股股東364戶)
截至2015年3月19日	股東總數為159,737戶(其中A股股東159,377戶，H股股東360戶)
即年度報告披露日前第5個交易日末	

持股5%以上的股東或前10名股東持股情況						
股東名稱	股東性質	持股比例	報告期末持 股數量(股)	報告期內增	持有有限售	
				減變動情況 (股)	條件股份數量 (股)	質押或凍結 的股份數量
1、中興新	國有法人	30.78%	1,058,191,944	0	0	無
2、香港中央結算代理人有限公司	外資股東	18.28%	628,334,340	+26,768	0	未知
3、湖南南天集團有限公司	國有法人	1.09%	37,450,609	0	0	未知
4、中國人壽保險股份有限公司—傳統 —普通保險產品-005L-CT001深	其他	0.66%	22,679,287	-2,017,098	0	未知
5、前海人壽保險股份有限公司—自有 資金華泰組合	其他	0.51%	17,605,008	+17,605,008	0	未知
6、中國移動通信第七研究所	國有法人	0.46%	15,894,950	0	0	未知
7、全國社保基金—一三組合	其他	0.40%	13,711,011	-3,000,089	0	未知
8、航天科工深圳(集團)有限公司	國有法人	0.35%	12,155,870	0	0	未知
9、中國工商銀行—博時精選股票證券 投資基金	其他	0.35%	11,999,656	+6,999,738	0	未知
10、中國人壽保險(集團)公司—傳統 —普通保險產品	其他	0.34%	11,683,756	-8,278,028	0	未知

前10名無限售條件股東持股情況

股東名稱	持有無限售條件股份數量	
	(股)	股份種類
1、中興新	1,058,191,944	A股
2、香港中央結算代理人有限公司	628,334,340	H股
3、湖南南天集團有限公司	37,450,609	A股
4、中國人壽保險股份有限公司 — 傳統 — 普通保險產品-005L-CT001深	22,679,287	A股
5、前海人壽保險股份有限公司 — 自有資金華泰組合	17,605,008	A股
6、中國移動通信第七研究所	15,894,950	A股
7、全國社保基金一一三組合	13,711,011	A股
8、航天科工深圳(集團)有限公司	12,155,870	A股
9、中國工商銀行 — 博時精選股票證券投資基金	11,999,656	A股
10、中國人壽保險(集團)公司 — 傳統 — 普通保險產品	11,683,756	A股
上述股東關聯關係或一致行動的說明	<ol style="list-style-type: none"> 1. 中興新與前十名股東、前十名無限售條件股東中第8名股東存在《深圳交易所上市規則》界定的關聯關係，但不屬於一致行動人；除上述情況以外，中興新與上表其他前十名股東及其他前十名無限售條件股東不存在關聯關係，也不屬於一致行動人。 2. 前十名股東中第10名股東的基金管理人 — 中國人壽保險(集團)公司為第4名股東的基金管理人 — 中國人壽保險股份有限公司的控股股東。 3. 除上述情況以外，本公司未知其他前十名股東及其他前十名無限售條件股東之間是否存在關聯關係，也未知其是否屬於一致行動人。 	
前10名股東參與融資融券業務股東情況說明(如有)	不適用	

註1：本年度內，本公司沒有戰略投資者或一般法人參與配售新股約定持股期限的事項。

註2：持有本公司5%以上股份的股東 — 中興新，持有本公司30.78%股份，為本公司控股股東，中興新本年度內的持股變動情況如下：

股東名稱	本報告期內增／減股份數量(股)	本報告期末持有股份數量(股)	所持股份類別	本報告期末持有有限售條件股份數量(股)	本報告期末持有無限售條件股份數量(股)	質押或凍結的股份數量(股)
中興新	0	1,058,191,944	A股	0	1,058,191,944	無

公司前10名股東、前10名無限售條件股東在報告期內是否進行約定購回交易

是 否

本公司無優先股

2、本公司控股股東情況

本年度內，本公司控股股東沒有發生變化，情況如下：

本公司控股股東名稱：中興新
 法定代表人：謝偉良
 成立日期：1993年4月29日
 組織機構代碼：19222451-8
 註冊資本：10,000萬元人民幣

股份變動及股東情況

經營範圍：

生產程控交換機機櫃、電話機及其零配件，電子產品；進出口業務(按深貿管審證字第727號文規定辦理)；廢水、廢氣、噪聲的治理、技術服務，環保設備的研究及技術開發；生產煙氣連續監測系統；礦用設備生產製造；輸配電及控制設備製造；計算機系統集成、數據處理系統技術開發及相關技術服務的技術研發。

截至本報告披露日，中興新2014年度審計工作尚未完成，以下為未經審計數據：2014年度，中興新營業收入約3.56億元人民幣，淨利潤約0.22億元人民幣，經營活動產生的現金流量淨額約-0.31億元人民幣；截至2014年12月31日，中興新總資產約64.87億元人民幣，總負債約12.06億元人民幣。未來，中興新將抓住中國經濟的主脈搏，以多元化的資本手段，以科技和服務創新為基調，打造創新型投資集團公司。

本年度內，中興新並未有控股和參股其他境內外上市公司。

3、 本公司控股股東的股東(或實際控制人)情況

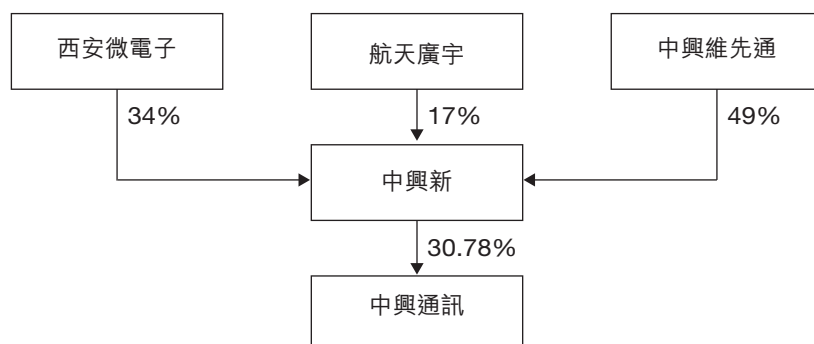
本公司控股股東中興新是由西安微電子、航天廣宇、中興維先通三方股東合資組建，其分別持有中興新34%、17%和49%的股權。中興新現有董事9名，其中西安微電子推薦3名，航天廣宇推薦2名，中興維先通推薦4名，分別佔中興新董事會的33.33%、22.22%及44.45%。因此，無論在股權比例上或是在公司治理結構上，中興新的任何股東均無法控制本公司的財務及經營決策，故本公司不存在實際控制人，不存在實際控制人通過信託或其他資產管理方式控制本公司的情况。該三個股東情況如下：

西安微電子隸屬中國航天電子技術研究院，屬於國有大型科研事業單位，成立於1965年，法定代表人為田東方，開辦資金19,853萬元人民幣，組織機構代碼為H0420141-X。是國內唯一集半導體集成電路、混合集成電路、計算機研發生產於一體並相互配套的專業化研究所。

航天廣宇隸屬航天科工深圳(集團)有限公司，屬於國有獨資企業，成立於1989年8月17日，法定代表人崔玉平，註冊資本1,795萬元人民幣，組織機構代碼為19217503-1。經營範圍為航天技術產品、機械設備、電器、儀器儀表、電子產品、塑料製品、化工製品、起重運輸產品、五金傢俱、建築材料、磁性材料、粉末冶金、紡織原料、化纖原料、服裝、紡織品、汽車的銷售；國內貿易；經營進出口業務；貿易經紀與代理；自有房屋租賃。

中興維先通是一家民營企業，成立於1992年10月23日，法定代表人侯為貴，註冊資本1,000萬元人民幣，組織機構代碼為27941498-X。經營範圍為開發、生產通訊傳輸、配套設備、計算機及周邊設備(不含限制項目)；投資興辦實業(具體項目另行申報)。

下圖為如上單位與本公司之間截至2014年12月31日的產權關係圖：



4、 本公司無其他持股在10%以上的法人股東

5、 在本公司所知的範圍內，沒有本公司股東及其一致行動人在本報告期提出或實施股份增持計劃。

6、 本公司主要股東之股份及相關股份

於2014年12月31日，本公司根據《證券及期貨條例》第336條規定須備存登記冊所記錄，顯示下列股東持有本公司各類別股份5%或以上的權益或淡倉：

名稱	身份	持股數目	概約持股百分比(%)	
			佔總股本	佔類別股
中興新	實益擁有人	1,058,191,944 A股(L)	30.78(L)	37.69(L)
中興維先通	大股東所控制的法團的權益	1,058,191,944 A股(L)	30.78(L)	37.69(L)
西安微電子	大股東所控制的法團的權益	1,058,191,944 A股(L)	30.78(L)	37.69(L)
中國航天電子技術研究院	大股東所控制的法團的權益	1,058,191,944 A股(L)	30.78(L)	37.69(L)
中國航天科技集團公司	大股東所控制的法團的權益	1,058,191,944 A股(L)	30.78(L)	37.69(L)
BlackRock, Inc.	大股東所控制的法團的權益	67,474,390 H股(L)	1.96(L)	10.72(L)
	大股東所控制的法團的權益	511,600 H股(S)	0.01(S)	0.08(S)
Aranda Investments (Mauritius) Pte Ltd	大股東所控制的法團的權益	11,141,800 H股(L)	1.16(L) ^註	6.96(L) ^註
JPMorgan Chase & Co.	實益擁有人、投資經理及保管人 — 法團／核准借出代理人	40,970,469 H股(L)	1.19(L)	6.50(L)
	實益擁有人 保管人 — 法團／核准借出代理人	3,253,675 H股(S) 30,647,239 H股(P)	0.09(S) 0.89(P)	0.51(S) 4.86(P)
Capital Research and Management Company	投資經理	38,410,000 H股(L)	1.12(L)	6.10(L)
Massachusetts Financial Services Company (「MFS」)	投資經理	8,428,100 H股(L)	0.88(L) ^註	5.26(L) ^註
Sun Life Financial, Inc.	大股東所控制的法團的權益	8,428,100 H股(L)	0.88(L) ^註	5.26(L) ^註

(L) — 好倉，(S) — 淡倉，(P) — 可供借出的股份

註： 佔總股本及類別股的百分比，是按照本公司於2008年7月10日資本公積金轉增股本前的總股本959,521,650股及H股160,151,040股為基數計算。

除上述所披露者，於2014年12月31日，據本公司董事、監事或高級管理人員所知，概無其他任何人士於本公司股份或相關股份中擁有須記錄於根據《證券及期貨條例》第336條規定須備存登記冊內的權益或淡倉。

7、 購買、出售和贖回證券

本年度內，本公司及其附屬公司概無購買、出售或贖回任何本公司的已上市流通證券。

8、 社會公眾持股量

本報告刊發前的最後實際可行日期，根據本公司得悉、董事會知悉的公開資料，本公司的社會公眾持股量符合《香港聯交所上市規則》的最低要求。

董事、監事及高級管理人員和員工情況

(一) 本公司董事、監事及高級管理人員簡歷

1、 董事簡歷

侯為貴，男，1941年出生。本公司董事長兼非執行董事。1984年前，任職於航天691廠，任技術科長；1984年南下深圳創建深圳中興半導體有限公司，任總經理；自1997年10月起至2004年2月任本公司總裁；2004年2月起至今任本公司董事長兼非執行董事。侯先生擁有豐富的電信行業經驗及企業經營管理經驗。

張建恆，男，1961年出生。本公司副董事長兼非執行董事。張先生1982年畢業於大連工學院化工機械專業，具備正高級工程師職稱。張先生1982年至1989年任職於化工部第一膠片廠；1989年至1996年任職於中國樂凱膠片公司第一膠片廠；1996年至2011年歷任中國樂凱膠片集團公司董事、副總經理、總經理，其間先後兼任樂凱膠片股份有限公司總經理(副董事長)、董事長；2012年11月至今兼任中國樂凱集團有限公司董事長；2011年11月至今任中國航天科技集團公司副總經理；2012年3月至今任中國航天國際控股有限公司(一家在香港聯合交易所有限公司上市的公司)非執行董事及董事局主席；2012年4月至今任本公司副董事長兼非執行董事。張先生擁有豐富的管理及經營經驗。

謝偉良，男，1956年出生。本公司副董事長兼非執行董事。謝先生1982年畢業於國防科技大學政治系，具備教授職稱。謝先生2001年至2003年任南京航天管理幹部學院院長；2003年至今任深圳航天廣宇工業有限公司總經理；2003年至2014年1月任航天科工深圳(集團)有限公司董事及總經理；2014年1月至2014年9月任航天科工深圳(集團)有限公司董事長及黨委書記；2014年10月至今任航天科工深圳(集團)有限公司正局級巡視員。2004年2月至今任本公司副董事長兼非執行董事；現兼任中興新董事長。謝先生擁有豐富的管理及經營經驗。

王占臣，男，1952年出生，本公司非執行董事。王先生1976年畢業於西安炮兵技術工程學院，具備高級工程師職稱。王先生1997年至2001年任中國運載火箭技術研究院北京興華機械廠廠長；2008年6月至2014年6月任航天時代電子技術股份有限公司副董事長；2010年3月至今任本公司非執行董事。王先生擁有豐富的管理及經營經驗。

張俊超，男，1953年出生，本公司非執行董事。張先生1977年畢業於西安交通大學電子無線電工程一系，具備研究員職稱。張先生2000年至2003年3月任中國航天科技集團電子基礎技術研究院副院長；2003年5月至2014年1月任中國航天時代電子公司(現易名為「中國航天電子技術研究院」)陝西管理部主任、西安微電子技術研究所所長；2010年9月至2014年1月任中國航天電子技術研究院副院長；2004年2月至今任本公司非執行董事。張先生擁有豐富的管理及經營經驗。

董聯波，男，1957年出生，本公司非執行董事。董先生2001年畢業於東北大學工商管理專業，具備研究員級高級工程師職稱。董先生2001年至2002年任瀋陽航天新光集團董事、副總經理等職；2002年至2003年任中國航天科工集團公司深圳整合工作組副組長；2003年至2014年1月任航天科工深圳(集團)有限公司董事及副總經理；2014年1月至今任中國航天科工集團公司第一巡視組組長；2004年2月至今任本公司非執行董事。董先生擁有豐富的管理及經營經驗。

史立榮，男，1964年出生，本公司執行董事兼總裁。史先生1984年畢業於清華大學無線電與信息技術專業並獲學士學位，1989年畢業於上海交通大學通信與電子工程專業並獲碩士學位，具備高級工程師職稱。史先生1989年至1993年擔任深圳市中興半導體有限公司工程師並任生產部部長；1993年至1997年擔任中興新副總經理；1997年至2007年負責本公司整體市場工作；2007年至2010年負責本公司全球銷售工作；2001年2月至今任本公司執行董事；2010年3月至今任本公司總裁。史先生具有多年的電信行業從業經驗及超過24年的管理經驗。

殷一民，男，1963年出生，本公司執行董事。殷先生1988年畢業於南京郵電學院(現易名為「南京郵電大學」)通信與電子系統專業，獲得工學碩士學位，具備高級工程師職稱。殷先生1991年起擔任深圳市中興半導體有限公司研發部主任；1993年至1997年擔任中興新副總經理；1997年至2010年3月曾擔任本公司副總裁、高級副總裁及總裁，曾分管研發、營銷、銷售及手機業務等多個領域；1997年11月至今任本公司執行董事。殷先生具有多年的電信行業從業經驗及超過24年的管理經驗。

何士友，男，1966年出生，本公司執行董事。何先生1990年畢業於北京郵電大學電磁場與微波專業，獲得工學碩士學位，具備高級工程師職稱。何先生1993年加入中興新，歷任南京研究所主任工程師、上海研究所副所長等職；1998年至1999年擔任本公司副總裁，曾分管研發和營銷職能部門等領域；1999年至2014年擔任本公司高級副總裁、執行副總裁，曾分管本公司第二營銷事業部、手機事業部；2001年2月至今任本公司執行董事。何先生具有多年的電信行業從業經驗及超過22年的管理經驗。

曲曉輝，女，1954年出生，本公司獨立非執行董事。曲女士1989年7月畢業於廈門大學，獲經濟學(會計學)博士學位，具備會計學教授職稱，2001年5月獲美國富布萊特基金授予富布萊特學者稱號。曲女士是中國第一位會計學女博士和第一位會計學博士生女導師，全國會計碩士專業學位(MPAcc)項目論證發起人，現任教育部文科重點研究基地廈門大學會計發展研究中心主任，「國家985」哲學社會科學創新基地廈門大學財務管理與會計研究院院長。曲女士1989年8月以來，一直在廈門大學會計系從事教學和學術研究工作，2009年7月至今任本公司獨立非執行董事。曲女士現兼任雲南白藥集團股份有限公司(一家在深圳證券交易所上市的公司)、泰康人壽保險股份有限公司和廣州白雲電器設備股份有限公司獨立非執行董事以及廈門網中網軟件有限公司首席財務顧問。曲女士在會計與財務方面擁有學術和專業資歷以及豐富的經驗。

魏煒，男，1965年出生，本公司獨立非執行董事。魏先生2004年畢業於華中科技大學，獲管理科學與工程博士學位，2004年7月至2006年6月為北京大學中國經濟研究中心博士後。魏先生曾在新疆工學院、新疆大學工作；2006年7月至2007年9月任北京大學深圳商學院院長助理；2007年10月至今任北京大學滙豐商學院副院長，北京大學滙豐商學院實踐家商業模式研究中心主任；2009年7月至今任本公司獨立非執行董事。魏先生現兼任大連獐子島漁業集團股份有限公司(一家在深圳證券交易所上市的公司)、天音通信控股股份有限公司(一家在深圳證券交易所上市的公司)和創維數碼控股有限公司(一家在香港聯合交易所有限公司上市的公司)獨立非執行董事。魏先生在企業管理方面擁有學術和專業資歷以及豐富的經驗。

陳乃蔚，男，1957年出生，本公司獨立非執行董事。陳先生2007年畢業於澳門科大研究生院，獲法學博士學位，具備法學教授職稱，並擁有中國律師資格證。陳先生曾在上海交通大學歷任法律系主任、知識產權研究中心主任等職；2001年至今任上海市錦天城律師事務所合夥人，高級律師；2009年7月至今任本公司獨立非執行董事。陳先生現兼任上海醫藥集團股份有限公司(一家在上海證券交易所及香港聯合交易所有限公司上市的公司)、上海泰勝風能裝備股份有限公司(一家在深圳證券交易所上市的公司)、上海金力泰化工股份有限公司(一家在深圳證券交易所上市的公司)、上海交運集團股份有限公司(一家在上海證券交易所上市的公司)獨立非執行董事。陳先生在法律方面擁有學術和專業資歷以及豐富的經驗。

談振輝，男，1944年出生，本公司獨立非執行董事。談先生1987年畢業於東南大學通信與電子系統專業，獲得工學博士學位，具備教授職稱。談先生自1982年8月至今在北京交通大學工作，曾任系主任、副校長和校長；現為北京交通大學校學術委員會主任委員、教授；2010年3月至今任本公司獨立非執行董事。談先生在電信方面擁有學術和專業資歷以及豐富的經驗。

董事、監事及高級管理人員和員工情況

張曦軻，男，1970年出生，本公司獨立非執行董事。張先生1993年畢業於美國西北大學J.L.Kellogg管理學院，獲金融專業碩士學位。張先生曾被美國主流媒體《今日美國》(USA Today)評為全美高校最傑出畢業生之一。張先生1993年8月至2008年7月在麥肯錫公司任職，並曾擔任全球資深董事、上海分公司董事長等職，是麥肯錫80多年歷史上首位中國大陸背景的全球合夥人，主要服務電信、高科技及汽車行業客戶；張先生2008年8月出任安佰深私募股權投資集團(Apax Partners)全球合夥人兼大中華地區總裁，2013年1月升任全球高級合夥人(Equity Partner)並繼續兼任大中華區總裁，負責安佰深在中國大陸、香港、台灣及東南亞地區的投資業務；張先生2013年6月至今任本公司獨立非執行董事。張先生曾是博鰲亞洲論壇「青年領袖」的成員。張先生和管理諮詢與投資方面均擁有豐富的經驗。

2、 董事會秘書／公司秘書簡歷

馮健雄，男，1974年出生，本公司董事會秘書／公司秘書。馮先生畢業於天津財經學院國際金融專業，獲得經濟學學士學位；於2012年畢業於中歐國際工商學院，獲得工商管理碩士學位。馮先生於1996年7月加入本公司控股股東中興新，自2000年起擔任本公司董事會秘書，歷任本公司投資部部長、證券財務部部長、證券及投資者關係部部長等職。馮先生擁有多年的電信行業從業經驗及超過15年的管理經驗。

3、 監事簡歷

謝大雄，男，1963年出生，本公司監事會主席。謝先生是一位教授級高級工程師，於1986年畢業於南京理工大學應用力學專業，獲得工學碩士學位。謝先生1994年加入本公司控股股東中興新，曾任中興新南京研究所所長；自1998年至2004年，歷任本公司CDMA產品經理、CDMA事業部總經理等職；自2004年至2012年任本公司執行副總裁，曾分管本公司技術規劃與戰略等；2013年3月至今任本公司監事會主席。謝先生是百千萬人才工程國家級人選，享受國務院頒發的政府特殊津貼，曾獲得首屆深圳市市長獎。謝先生擁有多年的電信行業從業經驗及超過18年的管理經驗。

何雪梅，女，1970年出生，本公司監事，現任本公司工會主席。何女士於1991年和1995年分別獲得重慶大學工程機械學士學位和工業管理第二學士學位，曾在重慶大學學生工作部工作。何女士於1998年1月加入本公司，曾在中興康訊、本公司網絡事業部工作。

周會東，男，1976年出生，本公司監事，現任本公司財務監控部部長。周先生於1998年7月畢業於北京大學財務會計專業，獲學士學位；於2014年7月畢業於北京大學光華管理學院，獲碩士學位。周先生自1998年7月加入本公司，具有註冊會計師、註冊稅務師資格。

許維艷，女，1962年出生，本公司監事，現任本公司內控及審計部部長。許女士於1988年7月畢業於遼寧師範大學歷史系，取得歷史學學士學位，1992年獲得經濟師資格。許女士1989年至1993年任職於深圳市中興半導體有限公司；1993年至1997年任職於本公司控股股東中興新，歷任該公司財務委員會秘書、總裁辦副主任等職；1997年至今任職於本公司，曾任招標部部長等職。

常青，男，1955年出生，本公司監事。常先生於1982年2月畢業於西北大學物理系半導體專業，取得理學士學位，具備高級工程師資格。1993年3月至1996年8月任深圳市中興維先通設備有限公司常務副總經理；1996年9月至1997年10月任深圳市中興新通訊設備有限公司東北區域市場總經理；1997年11月至2000年2月任本公司東北區域市場總經理、市場七部部長等職務；2000年3月至2008年3月任陝西中興百綠環保工程有限責任公司總經理；2013年3月至今任本公司監事，現任本公司控股股東中興新總經理助理、工會主席。

4、高級管理人員簡歷

史立榮，本公司總裁。請參考「董事簡歷」一節所載的簡歷。

韋在勝，男，1962年出生，現任本公司執行副總裁兼財務總監，負責本公司財務及集團投資管理工作。韋先生於2004年獲得北京大學工商管理碩士學位。韋先生於1988年加入深圳市中興半導體有限公司；1993年至1997年曾任本公司控股股東中興新財務總監、總經理助理等職；1997年至1999年曾任本公司高級副總裁；1999年任本公司執行副總裁後一直負責本公司財務工作。韋先生於2008年11月被財政部聘為會計信息化委員會委員、XBRL中國地區組織指導委員會委員，於2014年12月被財政部聘為會計標準戰略委員會委員。現兼任本公司控股股東中興新董事、中興通訊集團財務有限公司董事長。韋先生擁有多年電信行業從業經驗及超過26年的管理經驗。

田文果，男，1969年出生，自2005年起一直擔任本公司執行副總裁，現負責本公司銷售及工程服務工作。田先生於1991年畢業於哈爾濱工業大學電磁測量及儀表專業，獲得工學學士學位；於2006年畢業於清華大學，獲得工商管理碩士學位。田先生於1996年加入本公司控股股東中興新；1997年至2002年曾任本公司重慶辦事處經理、西南區域總經理；2002年至2005年曾任本公司高級副總裁兼第二營銷事業部總經理；2005年任本公司執行副總裁後曾先後負責本公司市場與運營體系、市場體系、產品市場體系、物流體系的工作。田先生擁有多年的電信行業從業經驗及超過17年的管理經驗。

邱未召，男，1963年出生，自2007年起一直擔任本公司執行副總裁，現負責本公司物流及行政工作。邱先生於1988年畢業於西安電子科技大學通信與電子系統專業，獲得工學碩士學位。邱先生1998年至2007年負責本公司物流體系工作；2008年至2012年負責本公司人事行政體系工作；2012年9月起負責本公司物流及行政工作。邱先生擁有多年的電信行業從業經驗及超過26年的管理經驗。

樊慶峰，男，1968年出生，自2008年3月起一直擔任本公司執行副總裁。樊先生於1992年畢業於遼寧工程技術大學工業電氣自動化專業，獲得學士學位；於2006年畢業於清華大學，獲得工商管理碩士學位。樊先生於1996年加入中興新；1997年至2008年歷任本公司辦事處項目經理、辦事處經理、區域總經理、事業部副總經理以及高級副總裁。樊先生擁有多年的電信行業從業經驗及超過17年的管理經驗。

曾學忠，男，1973年出生，自2014年1月起擔任本公司執行副總裁，現負責本公司終端事業部工作。曾先生於1996年畢業於清華大學現代應用物理專業，獲得理學學士學位；於2007年獲得清華大學EMBA學位。曾先生於1996年加入中興新；1997年至2006年歷任本公司高級項目經理、區域總經理助理、貴陽辦事處經理、昆明辦事處經理、第二營銷事業部副總經理及總經理、副總裁；2006年任本公司高級副總裁後負責本公司第三營銷事業部；2014年1月任本公司執行副總裁後負責本公司終端事業部工作。曾先生擁有多年的電信行業從業經驗及超過16年的管理經驗。

趙先明，男，1966年出生，自2014年1月起擔任本公司執行副總裁，現負責本公司戰略及平台、各系統產品經營部工作並兼任CTO。趙先生於1997年畢業於哈爾濱工業大學通信與電子系統專業，獲得工學博士學位。趙先生於1998年加入本公司從事CDMA產品的研發和管理工作；1998年至2003年歷任研發組長、項目經理、產品總經理等職；2004年任本公司高級副總裁後曾負責CDMA事業部、無線經營部工作；2014年1月任本公司執行副總裁後負責本公司戰略及平台工作。趙先生擁有多年的電信行業從業經驗及超過23年的管理經驗。

董事、監事及高級管理人員和員工情況

陳杰，女，1958年出生，自2002年起一直擔任本公司高級副總裁，現負責本公司有線產品經營部產品研發和經營管理工作。陳女士於1989年畢業於南京郵電學院（現易名為「南京郵電大學」）通信與電子系統專業；於1995年畢業於紐約大學計算機科學與技術專業，獲得雙碩士學位；具備高級研究員和高級工程師的職稱。陳女士1989年至1992年在深圳市中興半導體有限公司任開發部主任；1995年至1998年在美國AT&T公司貝爾實驗室任高級研究員和研究部主任；1998年至2002年任本公司美國分公司總經理；2002年任本公司高級副總裁後曾兼任網絡事業部總經理；2007年起歷任市場體系有線及業務產品經營部總經理、產品研發體系有線經營部總經理、有線產品經營部總經理，長期負責本公司有線產品在全球的研發和銷售。陳女士具備較強的研發能力、豐富的專業知識以及多年的國內外電信行業管理經驗。

龐勝清，男，1968年出生，自2005年起一直擔任本公司高級副總裁，現負責本公司政企事業部工作。龐先生是一位工程師；於1995年畢業於華中理工大學機械製造專業，獲得工學博士學位；於2002年5月獲得廣東省科學技術獎。龐先生於1995年加入本公司控股股東中興新；1998年至2000年在本公司從事CDMA核心技術研究及硬件系統的研發工作；2001年至2004年任本公司CDMA事業部副總經理；2005年至2011年任本公司銷售體系第一營銷事業部總經理；2012年至2013年任本公司系統產品方案經營部總經理。龐先生擁有多年的電信行業從業經驗及超過16年的管理經驗。

徐慧俊，男，1973年出生，自2004年起一直擔任本公司高級副總裁，現負責本公司無線產品經營部工作。徐先生於1998年畢業於清華大學電子工程專業，獲得工學碩士學位。徐先生於1998年加入本公司；1998年至2003年歷任本公司本部事業部項目經理、北京研究所所長等職；2004年任本公司高級副總裁後曾負責本公司本部事業部、銷售體系工程服務部工作。徐先生擁有多年的電信行業從業經驗及超過16年的管理經驗。

葉衛民，男，1966年出生，自2001年起一直擔任本公司高級副總裁，現負責本公司供應鏈相關工作。葉先生於1988年畢業於上海交通大學計算機科學工程專業，獲得工學學士學位；於2007年畢業於法國雷恩 — 上海交通大學工商管理專業，獲得法國雷恩商學院工商管理博士學位(DBA)。葉先生於1994年加入本公司控股股東中興新，曾參與本公司首個萬門數字程控交換機、移動通訊系統的研發、工程和經營等工作；1997年至2001年歷任本公司中心實驗室主任、移動事業部質量部、用服部部長及第三營銷事業部副總經理等職；2001年任本公司高級副總裁後，曾先後負責本公司移動事業部（移動通信系統產品研發及經營）、第五營銷事業部（美洲及非洲市場銷售）、手機物流團隊及採購招標團隊、終端中國經營部和供應鏈管理等工作。葉先生擁有多年的電信行業從業經驗及超過22年的企業中高層管理經驗。

朱進雲，男，1972年出生，自2009年起一直擔任本公司高級副總裁，現負責本公司雲計算及IT產品經營部工作。朱先生於1998年畢業於哈爾濱工程大學通信與電子系統專業，獲得工程碩士學位。朱先生於1998年加入本公司從事CDMA產品的研發和管理工作；2000年至2008年歷任CDMA硬件開發部長、CDMA事業部多個產品項目總經理、WCDMA產品項目總經理等職；2009年至2012年任本公司第四營銷事業部總經理；2013年任本公司雲計算及IT產品經營部總經理。朱先生擁有多年的電信行業從業經驗及超過15年的管理經驗。

張任軍，男，1969年出生，自2009年起一直擔任本公司高級副總裁，現負責本公司第一營銷事業部工作。張先生於1990年畢業於東北大學自動控制專業，獲得工學學士學位。張先生於1992年加入深圳市中興半導體有限公司；2000年至2011年歷任本公司第一營銷事業部副總經理、第四營銷事業部副總經理、銷售體系MTO部部長、銷售體系PMO部主任、第二營銷事業部總經理。張先生擁有多年的電信行業從業經驗及超過15年的管理經驗。

陳健洲，男，1970年出生，自2012年3月起擔任本公司高級副總裁，現負責本公司人力資源、質量及流程工作。陳先生於1995年畢業於清華大學信號與信息系統專業，獲得工程碩士學位。陳先生於1995年加入本公司從事研發及技術支持工作；1996年至2003年任本公司人力資源中心主任；2003年至2010年任中興通訊學院院長，其間1997年10月至2004年2月曾任本公司監事；2011年任總裁助理，負責本公司架構及流程工作；2012年至2013年負責本公司流程及人力資源工作。陳先生擁有多年的電信行業從業經驗及超過18年的管理經驗。

程立新，男，1966年出生，自2013年4月起擔任本公司高級副總裁，現負責本公司終端北美經營部工作。程先生於1989年畢業於浙江大學信息與電子工程系，獲得工學學士學位；於1997年在美國完成EMBA培訓。程先生1989年至1992年在南京熊貓電子有限公司任工程師及項目經理；1992年至2001年在南京愛立信熊貓通信有限公司歷任項目經理、生產技術經理、供應部副總經理、銷售部總經理、副總裁(銷售及供應)；2001年至2004年在美國愛立信無線通信有限公司任銷售總監；2004年至2006年在美國愛捷特有限公司任董事、總裁兼首席銷售官；2006年至2010年在美國亞美聯公司任總裁；2010年加入本公司後曾任本公司第四營銷事業部副總經理兼北美地區總經理及ZTE USA, Inc.首席執行官；2013年4月任本公司高級副總裁後曾負責本公司第四營銷事業部工作。程先生擁有超過24年的電信行業從業經驗及跨國企業中高層管理經驗。

熊輝，男，1969年出生，自2014年1月起擔任本公司高級副總裁，現負責本公司第五營銷事業部工作。熊先生於1990年畢業於四川大學材料科學專業，獲得工學學士學位；於1998年畢業於電子科技大學管理工程專業，獲得工學碩士學位；於2007年畢業於電子科技大學企業管理專業，獲得管理學博士學位。熊先生於1998年加入本公司；1998年至2012年歷任本公司重慶銷售處商務技術科科長、計劃部部長、HR部部長、手機產品體系副總經理、手機產品體系美國經營部總經理、手機產品體系歐美經營部總經理等職；2013年起任本公司第五營銷事業部總經理。熊先生擁有多年的電信行業從業經驗及超過18年的管理經驗。

張振輝，男，1973年出生，自2014年1月起擔任本公司高級副總裁，現負責本公司第三營銷事業部工作。張先生於1993年畢業於哈爾濱理工大學設備工程與管理專業，獲得工學學士學位；於1998年畢業於江蘇大學管理工程專業，獲得碩士學位；於2004年畢業於東南大學管理科學與工程專業，獲得博士學位。張先生於2001年加入本公司，2002年至2006年歷任本公司石家莊辦事處經理、太原辦事處經理；2006年至2014年任本公司第三營銷事業部副總經理；2014年起任本公司第三營銷事業部總經理。張先生擁有多年的電信行業從業經驗及超過11年的管理經驗。

馮健雄，本公司董事會秘書／公司秘書。請參考「董事會秘書／公司秘書簡歷」一節所載的簡歷。

董事、監事及高級管理人員和員工情況

(二) 本公司董事、監事及高級管理人員持有本公司股票的變動情況及年度報酬情況

本年度末，本公司董事、監事及高級管理人員在本公司已發行股本中擁有之實際股數及年度報酬情況如下：

序號	姓名	職務	任職狀態	性別	年齡	任期起始日期	任期終止日期	本報告期			本報告期末		本報告期從公司 獲得應付 報酬總額 (萬元人民幣)	在股東單位是 否領取報酬 津貼
								持有的A股 數量(股)	本期增加股 份數量(股)	本期減少股 份數量(股)	持有的A股 數量(股)	變動原因		
本公司董事														
1	侯為貴	董事長	現任	男	73	3/2013	3/2016	1,297,472	-	-	1,297,472	-	240.2	否
2	張建恆	副董事長	現任	男	53	3/2013	3/2016	-	-	-	-	-	10.0	否
3	謝偉良	副董事長	現任	男	58	3/2013	3/2016	32,760	-	-	32,760	-	10.0	是
4	王占臣	董事	現任	男	62	3/2013	3/2016	-	-	-	-	-	10.0	否
5	張俊超	董事	現任	男	61	3/2013	3/2016	32,760	-	-	32,760	-	10.0	否
6	董聯波	董事	現任	男	57	3/2013	3/2016	32,760	-	-	32,760	-	10.0	是
7	史立榮	董事、總裁	現任	男	50	3/2013	3/2016	410,511	140,000	-	550,511	註1	382.8	否
8	殷一民	董事	現任	男	51	3/2013	3/2016	632,833	-	-	632,833	-	91.6	否
9	何士友	董事	現任	男	48	3/2013	3/2016	344,940	-	-	344,940	-	63.4	否
10	曲曉輝	獨立非執行董事	現任	女	60	3/2013	7/2015	-	-	-	-	-	13.0	否
11	魏煒	獨立非執行董事	現任	男	49	3/2013	7/2015	-	-	-	-	-	13.0	否
12	陳乃蔚	獨立非執行董事	現任	男	57	3/2013	7/2015	-	-	-	-	-	13.0	否
13	談振輝	獨立非執行董事	現任	男	70	3/2013	3/2016	-	-	-	-	-	13.0	否
14	張曦莉	獨立非執行董事	現任	男	44	6/2013	3/2016	-	-	-	-	-	13.0	否
本公司監事														
15	謝大雄	監事會主席	現任	男	51	3/2013	3/2016	413,169	-	-	413,169	-	262.5	否
16	何雪梅	監事	現任	女	44	3/2013	3/2016	80,347	-	20,087	60,260	註1	52.0	否
17	周會東	監事	現任	男	38	3/2013	3/2016	78,158	-	19,540	58,618	註1	62.6	否
18	許維艷	監事	現任	女	52	3/2013	3/2016	9,199	-	-	9,199	-	69.4	否
19	常青	監事	現任	男	59	3/2013	3/2016	-	-	-	-	-	-	是
本公司高級管理人員														
20	何士友 ^{註2}	執行副總裁	離任	男	48	4/2013	1/2014	-	-	-	-	註2	-	-
21	韋在勝	執行副總裁 財務總監	現任	男	52	4/2013	3/2016	437,421	-	104,356	333,065	註1	236.8	否
22	田文果	執行副總裁	現任	男	45	4/2013	3/2016	204,877	-	51,219	153,658	註1	450.9	否
23	邱未召	執行副總裁	現任	男	51	4/2013	3/2016	385,414	-	96,000	289,414	註1	175.7	否
24	樊慶峰	執行副總裁	現任	男	46	4/2013	3/2016	482,500	-	120,625	361,875	註1	189.1	否
25	曾學忠 ^{註2}	高級副總裁	離任	男	41	4/2013	1/2014	427,600	-	101,900	325,700	註1	79.5	否
26	趙先明 ^{註2}	高級副總裁	離任	男	48	4/2013	1/2014	323,905	-	80,976	242,929	註1	775.9	否
27	陳杰	高級副總裁	現任	女	56	4/2013	3/2016	744,583	-	60,000	684,583	註1	315.3	否
28	龐勝清	高級副總裁	現任	男	46	4/2013	3/2016	421,402	-	-	421,402	-	197.5	否
29	徐慧俊	高級副總裁	現任	男	41	4/2013	3/2016	560,945	-	140,236	420,709	註1	432.5	否
30	葉衛民	高級副總裁	現任	男	48	4/2013	3/2016	397,248	-	30,000	367,248	註1	103.8	否
31	朱進雲	高級副總裁	現任	男	42	4/2013	3/2016	482,460	-	120,616	361,844	註1	84.9	否
32	張任軍	高級副總裁	現任	男	45	4/2013	3/2016	-	-	-	-	-	165.7	否
33	陳健洲	高級副總裁	現任	男	44	4/2013	3/2016	130,028	-	32,507	97,521	註1	165.1	否
34	程立新	高級副總裁	現任	男	48	4/2013	3/2016	3,000	-	-	3,000	-	461.9	否
35	熊輝 ^{註2}	高級副總裁	現任	男	45	1/2014	3/2016	-	-	-	-	-	249.7	否
36	張振輝 ^{註2}	高級副總裁	現任	男	41	1/2014	3/2016	65,000	-	-	65,000	-	460.0	否
37	馮健雄	董事會秘書	現任	男	40	4/2013	3/2016	275,000	-	-	275,000	-	72.2	否
合計								8,706,292	140,000	978,062	7,868,230	-	5,956.0	-

註1：根據《上市公司董事、監事和高級管理人員所持本公司股份及其變動管理規則》的規定減持或增持股份。

註2：2014年1月20日召開的本公司第六屆董事會第十四次會議同意本公司不再聘任何士友先生為本公司執行副總裁；同意聘任曾學忠先生、趙先明先生為本公司執行副總裁，同時免去其本公司高級副總裁職務；同意聘任熊輝先生、張振輝先生為本公司高級副總裁。

註3：本公司董事、監事及高級管理人員於本報告期內均未持有本公司已發行股本中之H股股份。

董事、監事及高級管理人員本報告期內被授予的股權激勵情況

適用 不適用

本年度內本公司董事及高級管理人員持有的股票期權未發生變動，本公司董事及高級管理人員持有股票期權的具體情況請見本報告「重要事項之(五)本公司股票期權激勵計劃的實施情況及影響」。本公司監事未持有本公司股票期權。

(三) 本公司董事、監事及高級管理人員在股東單位的任職情況

姓名	股東單位名稱	在股東單位擔任的職務	任期起始日期	任期終止日期	在股東單位是否領取報酬津貼
謝偉良 ^{註1}	中興新	董事長	2013年5月	2016年5月	否
	航天科工深圳(集團)有限公司	董事、總經理	2003年2月	2014年1月	是
		董事長、黨委書記	2014年1月	2014年9月	是
		正局級巡視員	2014年10月	在任	是
董聯波 ^{註2}	中興新	董事	2013年5月	2014年11月	否
	航天科工深圳(集團)有限公司	董事、副總經理	2003年2月	2014年1月	是
		中國航天科工集團公司 第一巡視組組長	2014年1月	在任	是
常青	中興新	總經理助理	2008年4月	在任	是
		工會主席	2012年12月	在任	否
韋在勝	中興新	董事	2013年5月	2016年5月	否

註1：謝偉良先生在航天科工深圳(集團)有限公司擔任的職務於2014年1月起由董事、總經理變更為董事長、黨委書記，並於2014年10月起由董事長、黨委書記變更為正局級巡視員。

註2：董聯波先生於2014年1月起在航天科工深圳(集團)有限公司擔任的職務由董事、副總經理變更為中國航天科工集團公司第一巡視組組長；於2014年11月不再擔任中興新董事。

註3：張俊超先生於2014年5月不再擔任中興新董事；於2014年1月不再擔任西安微電子法定代表人。

董事、監事及高級管理人員和員工情況

(四) 本公司董事、監事及高級管理人員在其他單位的主要任職情況

姓名	其他單位名稱	在其他單位擔任的職務	在其他單位是否領取報酬
侯為貴	在中興軟件等12家子公司任職	董事長	否
	中興維先通	董事長	否
	中興發展	董事長	否
	中興能源有限公司	董事長	否
	中興能源(天津)有限公司	董事長	否
	天津中興資本管理有限公司	董事長	否
張建恆	中國航天科技集團公司	副總經理	是
	中國航天國際控股有限公司	非執行董事及董事局主席	否
	中國樂凱集團有限公司	董事長	否
謝偉良	深圳航天廣宇工業有限公司	總經理	否
董聯波	深圳航天廣宇工業有限公司	副總經理	否
史立榮	在中興康訊等3家子公司任職	董事	否
	中興維先通	董事	否
殷一民 ^{註1}	中興維先通	副董事長	否
	深圳市和康投資管理有限公司	執行(常務)董事	否
	中興創投	董事長/總經理	是
	中和春生基金	執行事務管理人	否
何士友 ^{註2}	嘉興市興和創業投資管理有限公司	執行董事	否
	中興維先通	監事	否
曲曉輝	中興健康科技有限公司	董事長	否
	廈門大學	教授 主任/院長	是 否
魏煒 ^{註3}	雲南白藥集團股份有限公司	獨立非執行董事	是
	泰康人壽保險股份有限公司	獨立非執行董事	是
	廣州白雲電器設備股份有限公司	獨立非執行董事	是
	廈門網中網軟件有限公司	財務顧問	是
	北京大學匯豐商學院	副院長	是
	大連獐子島漁業集團股份有限公司	獨立非執行董事	是
陳乃蔚 ^{註4}	天音通信控股股份有限公司	獨立非執行董事	是
	創維數碼控股有限公司	獨立非執行董事	是
	上海市錦天城律師事務所	合夥人/律師	是
	復旦大學	教授	是
	上海醫藥集團股份有限公司	獨立非執行董事	是
談振輝 ^{註5}	上海泰勝風能裝備股份有限公司	獨立非執行董事	是
	上海金力泰化工股份有限公司	獨立非執行董事	是
	上海交運集團股份有限公司	獨立非執行董事	是
	北京交通大學	校學術委員會主任/教授	是
張曦軒	安佰深私募股權投資集團	全球高級合夥人 兼大中華區總裁	是
謝大雄 ^{註6}	在中興軟件等4家子公司任職	董事長/董事	否
何雪梅 ^{註7}	深圳市中興宜和投資發展有限公司	董事/總經理	否
周會東 ^{註8}	在中興集團財務公司等14家子公司任職	監事	否
	深圳市中興和泰酒店投資管理有限公司	監事	否
許維艷 ^{註9}	上海中興思秸通訊有限公司	監事	否
	在中興康訊等2家子公司任職	監事/監事長	否

姓名	其他單位名稱	在其他單位擔任的職務	在其他單位是否領取報酬 津貼
常青	陝西中興百綠環保工程有限責任公司	董事	否
韋在勝	在中興集團財務公司等16家子公司任職	董事長／董事	否
	中興維先通	董事	否
	深圳市創新投資集團有限公司	監事	否
田文果	在深圳市中興供應鏈有限公司等13家子公司任職	董事長／董事	否
邱未召	深圳市中興微電子技術有限公司	董事	否
樊慶峰	在深圳市中聯成電子發展有限公司等5家子公司任職	董事長／董事	否
曾學忠	在深圳市中興移動通信有限公司等8家子公司任職	董事長／執行董事／董事	否
	中興九城網絡科技無錫有限公司	董事長	否
趙先明	在深圳中興集訊通信有限責任公司等5家子公司任職	董事長／董事	否
陳杰	在中興軟創科技股份有限公司等15家子公司任職	董事長／董事／總經理	否
龐勝清	在上海中興軟件有限責任公司等12家子公司任職	董事長／董事	否
	哈薩克斯坦努爾電信有限公司	董事	否
徐慧俊	在深圳市中興通訊節能服務有限責任公司等4家子公司任職	董事長／董事／總經理／ 監督委員會主席	否
	在中興能源有限公司等2家公司任職	董事	否
朱進雲	在中興能源有限公司等2家公司任職	董事	否
張任軍	中興通訊(日本)股份有限公司	董事	否
程立新	在中興通訊(美國)有限公司等2家子公司任職	董事長／董事／總經理	註12
張振輝	在安徽皖通郵電股份有限公司等2家子公司任職	董事長	否
馮健雄	在中興創投等3家子公司任職	董事／監事	否

註1：殷一民先生於2014年5月新任嘉興市興和創業投資管理有限公司執行董事。

註2：何士友先生於2014年4月不再擔任深圳市中興移動通信有限公司董事長；於2014年5月不再擔任中興通訊(杭州)有限責任公司董事長；於2014年8月新任中興健康科技有限公司董事長。

註3：魏煒先生於2014年4月不再擔任深圳市長園集團股份有限公司獨立非執行董事；於2014年3月新任創維數碼控股有限公司獨立非執行董事。

註4：陳乃蔚先生於2014年11月新任上海交運集團股份有限公司獨立非執行董事。

註5：談振輝先生於2014年5月不再擔任江蘇通鼎光電股份有限公司獨立非執行董事。

註6：謝大雄先生於2014年6月不再擔任天津中興軟件有限責任公司董事；於2014年8月不再擔任中興通訊歐洲研究所董事長。

註7：何雪梅女士於2014年9月新任深圳市中興宜和投資發展有限公司董事及總經理。

註8：周會東先生於2014年7月新任西安中興通訊終端科技有限公司監事；於2014年8月新任中興合泰物業管理有限公司監事。

註9：許維艷女士於2014年6月新任普興移動通訊設備有限公司監事長。

註10：王占臣先生於2014年6月不再擔任航天時代電子技術股份有限公司副董事長。

註11：張俊超先生於2014年1月不再擔任中國航天電子技術研究院陝西管理部主任及副院長。

註12：程立新先生在中興通訊(美國)有限公司領取薪酬。

董事、監事及高級管理人員和員工情況

(五) 本公司董事、監事及高級管理人員報酬的決策程序、確定依據及實際支付情況

董事津貼由董事會薪酬與考核委員會根據公司董事的工作情況以及同行業其他上市公司的水平，向董事會提出相關建議，經董事會以及股東大會審議通過後確定。

監事津貼由監事會根據監事的工作情況以及同行業其他上市公司的水平，提出相關建議，經股東大會審議通過後確定。

薪酬與考核委員會每年對高級管理人員進行年度績效考核，並根據考核結果確定高級管理人員的報酬，並報董事會審議確定。

本公司依據上述規定和程序，決定董事、監事及高級管理人員的薪酬並支付。

(六) 本年度內本公司董事、監事及高級管理人員變化情況

2014年1月20日，本公司第六屆董事會第十四次會議審議通過了《關於聘免高級管理人員的議案》，同意聘任曾學忠先生、趙先明先生為本公司執行副總裁，同時免去其本公司高級副總裁職務；同意聘任熊輝先生、張振輝先生為本公司高級副總裁；同意不再聘任何士友先生為本公司執行副總裁。上述聘任的高級管理人員任期自本公司該次董事會審議通過之日起至本公司第六屆董事會任期屆滿時（即2016年3月29日）止。

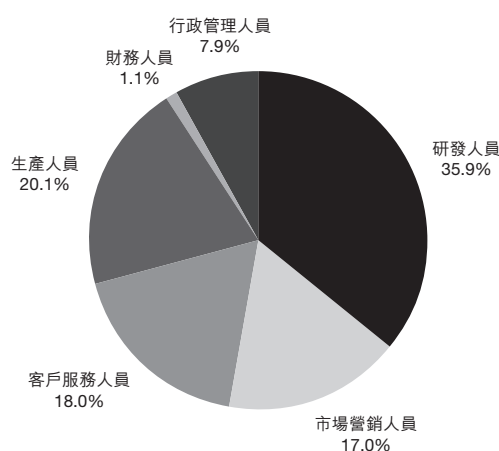
本公司董事、監事及高級管理人員在股東單位的任職情況及在其他單位的主要任職情況已載列於本章之（三）、（四）部分。

(七) 本集團員工情況

截至本年度末，本集團員工共75,609人（其中母公司總人數為58,731人），平均年齡32歲，離退休員工101名，其中需本公司承擔費用的離退休員工62名。

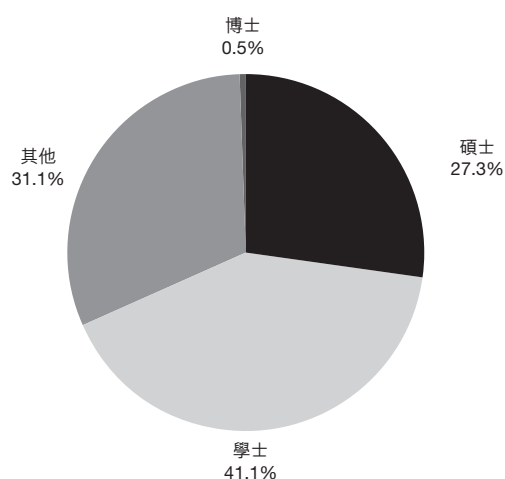
1、按專業構成分類如下：

類別	員工數量(人)	約佔總人數比例
研發人員	27,101	35.9%
市場營銷人員	12,885	17.0%
客戶服務人員	13,628	18.0%
生產人員	15,200	20.1%
財務人員	806	1.1%
行政管理人員	5,989	7.9%
合計	75,609	100.0%



2、按教育程度分類如下：

類別	員工數量(人)	約佔總人數比例
博士	416	0.5%
碩士	20,620	27.3%
學士	31,071	41.1%
其他	23,502	31.1%
合計	75,609	100.0%



3、員工薪酬體系及培訓

本集團僱員之薪酬包括薪金、花紅、津貼等。本集團僱員另可以享有醫療保險、房屋補貼、退休和其他福利。同時，依據中國相關法規，本集團參與相關政府機構推行的社會保險計劃，根據該計劃，本集團按照僱員的月薪一定比例繳納僱員的社會保險。

本集團員工培訓包括新員工入職培訓、業務技能培訓、經營管理培訓、管理幹部培訓等。新員工接受入職培訓後，根據職位不同安排半年到一年的綜合性培養。對於在職員工，根據崗位任職資格標準，在職員工可根據能力評估結果和個人職業規劃進行自主學習，並有選擇性參加集中培訓。對於企業的經營管理，本集團提供包括課堂培訓、在線學習、行動學習等綜合培訓。對於現任管理幹部，本集團為其開設讀書班，封閉式培養和書籍導讀等。

公司治理結構

本公司按照境內證券監管機構及《香港聯交所上市規則》的不同格式與內容的要求分別編製「公司治理工作報告」和「企業管治報告」，為了避免不必要的重複和保持文字簡潔，本公司採取了相互引述的方法。

第一部分： 公司治理工作報告(按照境內證券監管機構要求編製)

一、 公司治理的實際情況

本公司按照《公司法》、《證券法》、《上市公司治理準則》和中國證監會有關法律法規的要求，不斷完善本公司的治理制度體系，規範本公司運作，優化內部控制體系。

本年度內，本公司根據中國財政部、中國證監會等五部委印發的《關於印發企業內部控制配套指引通知》、深圳證監局印發的《關於做好深圳轄區上市公司內部控制規範試點有關工作的通知》及《關於進一步做好深圳轄區上市公司內控規範實施有關工作的通知》的要求，制定了《關於內控及審計二〇一三年度工作總結及二〇一四年度工作計劃》，並經本公司第六屆董事會審計委員會第七次會議及第六屆董事會第十六次會議審閱。

截至本年度末，本公司治理的實際狀況符合中國證監會發佈的有關上市公司治理規範性文件規定，本公司未收到被監管部門採取行政監管措施的有關文件。

- (一) **關於股東與股東大會：**本公司已建立能保證所有股東充分行使權利、享有平等地位的公司治理結構，特別是使中小股東享有平等地位。股東大會召集、召開在合法有效的前提下，能夠給予各個議案充分的討論時間，使之成為董事會與股東溝通的良機。本公司根據新修訂的《上市公司股東大會規則》，增加網絡投票方式，為股東參加股東大會提供便利，同時在股東大會決議公告中披露中小股東單獨投票結果，充分反映中小股東的意見。此外股東可在工作時間內通過股東熱線電話與本公司聯絡，亦可通過指定電子信箱及深圳交易所投資者關係互動平台與本公司聯絡及溝通。同時本公司在公司網站增設「投資者保護宣傳」專欄，收集整理、發佈或轉載與投資者保護相關資料。
- (二) **關於控股股東與上市公司：**本公司的控股股東為中興新。本公司控股股東嚴格依法行使出資人權利，沒有損害本公司和其他股東的合法權益，對本公司董事、監事候選人的提名嚴格遵循相關法律法規和《公司章程》規定的條件和程序。本公司控股股東與本公司實現人員、資產、財務、業務、機構獨立，各自獨立核算，獨立承擔責任和風險。本公司控股股東沒有超越股東大會直接或間接干預本公司的決策和經營活動。
- (三) **關於董事和董事會：**本公司嚴格按照《公司章程》規定的條件和程序選聘董事，保證了董事選聘的公開、公平、公正、獨立，為充分反映中小股東的意見，本公司採用累積投票制選聘董事。本公司董事會具有合理的專業結構，以本公司最佳利益為前提，誠信行事。本公司已制訂《董事會議事規則》，董事會的召集、召開嚴格按照《公司章程》及《董事會議事規則》的規定進行。為完善公司治理結構，本公司董事會根據《上市公司治理準則》設立提名委員會、審計委員會和薪酬與考核委員會三個專業委員會，獨立非執行董事在各專業委員會中佔多數並擔任召集人，為本公司董事會的決策提供科學和專業的意見和參考。
- (四) **關於監事與監事會：**本公司監事具備管理、會計等方面的專業知識及工作經驗，本公司採用累積投票制選聘監事。本公司監事對本公司的財務狀況及本公司董事、行政總裁和其他高級管理人員履行職責的合法、合規性進行檢查及監督，維護本公司及股東的合法權益。本公司已制訂《監事會議事規則》，監事會的召集、召開嚴格按照《公司章程》及《監事會議事規則》的規定進行。

- (五) **關於績效評價與激勵約束機制**：本年度內，本公司董事會薪酬與考核委員會依照高級管理人員績效管理辦法，將高級管理人員薪酬與績效和個人業績相聯繫；本公司高級管理人員的聘任嚴格按照有關法律法規和《公司章程》的規定進行。為建立與本公司業績和長期戰略緊密掛鈎的長期激勵機制，完善本公司整體薪酬結構體系，為本公司業績長期持續發展奠定人力資源的競爭優勢，本公司董事會薪酬與考核委員會制定本公司股票期權激勵計劃，該計劃已經本公司股東大會批准通過，並於2013年10月、11月分別完成股票期權授予及授予登記。
- (六) **關於利益相關者**：本公司尊重銀行及其他債權人、職工、消費者、供應商、社區等利益相關者的合法權利，與利益相關者積極合作，共同推動本公司持續、健康的發展。
- (七) **關於信息披露與透明度**：本公司董事會秘書及有關專業人員負責本公司信息披露、接待股東來訪和諮詢事務。本公司嚴格按照相關法律法規及《公司章程》的規定，真實、準確、完整、及時的披露相關信息，確保全體股東有平等的機會獲取信息。本年度內，本公司不存在向控股股東、實際控制人提供未公開信息等公司治理非規範情況。
- (八) **已建立的各項制度**

序號	制度名稱	披露時間 ^註
1	公司章程	2014年6月14日
2	股東大會議事規則	2009年5月20日
3	董事會議事規則	2012年5月26日
4	監事會議事規則	2006年4月7日
5	董事會提名委員會工作細則	2013年4月27日
6	董事會審計委員會工作細則	2012年3月29日
7	董事會薪酬與考核委員會工作細則	2012年3月29日
8	衍生品投資風險控制及信息披露制度	2010年4月28日
9	外部信息使用人管理制度	2010年4月9日
10	年報信息披露重大差錯責任追究制度	2010年4月9日
11	內幕信息知情人登記制度	2012年8月23日
12	會計師事務所選聘專項制度	2009年8月20日
13	獨立董事年報工作制度	2008年3月14日
14	董事會審計委員會年報工作規程	2008年3月14日
15	獨立董事制度	2007年6月26日
16	接待和推廣管理制度	2007年6月26日
17	募集資金管理制度	2007年6月26日
18	內部控制制度	2014年8月21日
19	信息披露管理制度	2007年6月26日
20	董事、監事、高級管理人員及相關人員買賣本公司股票的實施細則	2007年6月26日

註：披露時間指各項制度最新修訂版刊登在巨潮資訊網(<http://www.cninfo.com.cn>)的時間。

公司治理結構

二、 公司治理專項活動開展情況及內幕信息知情人登記制度的制定、實施情況

1、 公司治理專項活動開展情況

本年度內，本公司內控及審計部根據《企業內部控制基本規範》及其他相關法律法規，結合本公司業務特點及內部控制實施情況，修訂了《中興通訊內部控制制度》，並經2014年8月20日召開的本公司第六屆董事會第十九次會議審議通過，並於2014年8月21日刊登在巨潮資訊網(<http://www.cninfo.com.cn>)。

2、 內幕信息知情人登記制度的制定、實施情況

為規範本公司的內幕信息管理，做好內幕信息保密工作，維護信息披露的公平原則，本公司根據有關法律法規的規定，制訂了《內幕信息知情人登記制度》，並經2009年10月27日召開的本公司第四屆董事會第三十次會議審議通過，該制度的修訂已經2012年8月22日召開的本公司第五屆董事會第三十二次會議審議通過，並分別於2009年10月28日及2012年8月23日刊登在巨潮資訊網(<http://www.cninfo.com.cn>)。本年度內，本公司認真執行《內幕信息知情人登記制度》相關規定，並積極開展內幕信息管理工作。

本年度內，本公司未發現內幕信息知情人利用內幕信息買賣本公司股份的情況，本公司及相關人員未發生因涉嫌內幕交易被監管部門採取監管措施及行政處罰情況。

三、 召開的股東大會的有關情況

2014年5月29日，本公司以現場方式召開2013年度股東大會，審議通過了《公司2013年年度報告(含經境內外審計機構審計的公司2013年年度財務報告)》、《公司2013年度董事會工作報告》、《公司2013年度監事會工作報告》、《公司2013年度總裁工作報告》、《公司2013年度財務決算報告》、《公司2013年度利潤分配預案》、《公司擬申請綜合授信額度的議案》、《公司關於聘任2014年度境內外審計機構的議案》、《公司關於申請2014年衍生品投資額度的議案》、《關於中興通訊(香港)有限公司債務性融資相關事項的議案》、《關於公司申請2014年度一般性授權的議案》、《關於增加經營範圍並相應修改有關條款的議案》，各議案決議情況請見本公司於2014年5月30日刊登在巨潮資訊網(<http://www.cninfo.com.cn>)、《中國證券報》、《證券時報》及《上海證券報》的《中興通訊股份有限公司2013年度股東大會決議公告》。

2014年10月15日，本公司以現場表決與網絡投票相結合的方式召開2014年第一次臨時股東大會，審議通過了《公司關於為全資子公司中興通訊(香港)有限公司債務性融資提供擔保的議案》、《公司關於擬註冊發行長期限含權中期票據的議案》、《公司關於為全資子公司中興通訊馬來西亞有限責任公司提供履約擔保的議案》，各議案決議情況請見本公司於2014年10月16日刊登在巨潮資訊網(<http://www.cninfo.com.cn>)、《中國證券報》、《證券時報》及《上海證券報》的《中興通訊股份有限公司2014年第一次臨時股東大會決議公告》。

四、 獨立非執行董事履職情況

本年度內，本公司獨立非執行董事在完善公司治理結構、維護中小股東權益等方面作用顯著。本年度內，本公司獨立非執行董事對歷次董事會會議審議議案以及本公司其他事項均未提出異議；對需獨立非執行董事發表獨立意見(包括關聯交易、對外擔保、對外投資等)的重大事項均進行了認真的審核並出具了書面獨立意見。本公司獨立非執行董事對本公司的重大決策提供了寶貴的專業性建議，提高了本公司決策的科學性和客觀性。

2014年度，本公司獨立非執行董事出席董事會會議及股東大會情況如下：

獨立非執行董事	應參加 董事會次數	現場(包括 電視會議)		以通訊方式 參加次數	委託 出席次數	缺席次數	是否連續 兩次未親自 參加會議	出席 股東大會 次數
		出席次數						
曲曉輝	10	8	2	0	0	否	1	
魏煒	10	6	2	2	0	否	1	
陳乃蔚	10	8	2	0	0	否	2	
談振輝	10	6	2	2	0	是 ^註	2	
張曦軒	10	7	2	1	0	否	0	

註：獨立非執行董事談振輝先生因工作原因未能出席第六屆董事會第二十二次會議和第六屆董事會第二十三次會議，均書面委託獨立非執行董事陳乃蔚先生行使表決權。

本公司均已採納了獨立非執行董事對本公司提出的有關建議，具體情況請見本公司於2015年3月26日刊登在巨潮資訊網(<http://www.cninfo.com.cn>)的《2014年度獨立非執行董事履職情況報告》。

五、董事會專業委員會主要履職情況

本年度內，公司董事會各專業委員會嚴格按照《公司章程》、《董事會議事規則》及各專業委員會工作細則召開會議履行職責，依法合規運作，分別對公司的財務信息及其披露、內部審計制度及其實施、內控制度及風險管理制度、重大關聯交易、提名董事和高級管理人員人選、董事及高級管理人員的薪酬與績效管理等工作提出意見與建議，為董事會科學決策發揮重要作用。

1、審計委員會主要履職情況

本年度內，審計委員會按照《審計委員會工作細則》和《審計委員會年報工作規程》的要求，認真履行職責，實施了對本公司年度審計情況進行審查、對本公司內部控制建立健全情況進行監督檢查等重要工作。

(1) 對本公司2014年度財務報告發表三次審閱意見

審計委員會成員在財務方面均具備豐富的專業知識與經驗，本年度內，按照中國證監會有關規定要求，審計委員會對年度財務報告發表三次審閱意見。

首先，審計委員會對未經審計的財務報表進行了審核，並發表了書面意見。審計委員會認為：對相關會計準則的應用恰當，在重大會計制度上與2013年度保持了一致性；根據2014年度管理報表數據計算出來的關鍵財務指標，與委員根據瞭解到的情況以及2013年度的財務指標對比所做出的初步判斷基本吻合。同意將財務報表提交境內外審計機構審計。

審計委員會及時審閱了審計報告初步意見，並與境內外審計機構進行了溝通，認為2014年度報告初步審計結果符合企業會計準則及其應用指南的要求。

最終，審計委員會審閱了境內外審計機構提交的審計意見及經審計的本公司2014年度財務報告，認為該報告真實反映了本公司2014年度財務情況，同意將其提交本公司董事會審議。

公司治理結構

(2) 對會計師事務所審計工作的督促情況

由於本公司業務複雜，為保證審計工作的有序進行，本公司境內外審計機構在2015年1月就確定了本年度的審計時間安排。本公司根據《審計委員會年報工作規程》的相關要求，及時向審計委員會報告審計時間安排，審計委員會經過與會計師事務所溝通後，認為本公司根據實際情況安排的年度審計時間是合適的，審計委員會同意會計師事務所安排的年度審計計劃。在審計過程中，審計委員會與主要項目負責人員進行了溝通，瞭解審計工作進展和會計師關注的問題，及時向本公司有關部門反饋，同時審計委員會以函件形式兩次向會計師事務所發函，要求項目審計人員按照原定時間安排及時推進審計工作。

(3) 對會計師事務所2014年度審計工作的總結報告

本公司境內外審計機構於2014年10月至2015年3月對本公司的年度報告進行審計，在此期間，本公司境內外審計機構與審計委員會溝通了年度審計計劃，在審計過程中遇到的問題也及時與審計委員會進行了溝通，並在出具初步審計意見後提交給審計委員會審議。經過近6個月的審計工作，本公司境內外審計機構完成了所有審計程序，取得了充分適當的審計證據，並向審計委員會提交了無保留意見的本公司境內外審計報告。

在年度審計過程中，審計委員會通過與本公司境內外審計機構的溝通、交流，並對本公司境內外審計機構出具的年度審計報告進行了審核，認為公司境內外審計機構能夠嚴格按照審計法規執業，重視瞭解公司及公司的經營環境，瞭解公司的內部控制的建立健全和實施情況，風險意識強，能夠按照審計時間安排及時完成審計工作，在審計過程中保持了獨立性和謹慎性，較好的完成了2014年度公司的財務報告審計工作及內控審計工作。

(4) 關於聘任境內外審計機構的提議

經過與安永華明會計師事務所(特殊普通合夥)、安永會計師事務所的多年合作，審計委員會認為公司境內外審計機構是擁有高素質專業隊伍，從業資質齊全，執業經驗豐富，內部管理嚴格的大型會計師事務所。由此，審計委員會向本公司董事會建議續聘安永華明會計師事務所(特殊普通合夥)擔任本公司2015年度境內財務報告審計機構，續聘安永會計師事務所擔任本公司2015年度境外財務報告審計機構，續聘安永華明會計師事務所(特殊普通合夥)擔任本公司2015年度內控審計機構。

(5) 監督本公司內控制度的完善

審計委員會十分關注本公司內部控制監督檢查部門的設置和人員到位等情況，將內控及審計部作為審計委員會的日常辦事機構，負責落實審計委員會對本公司內部控制的監督檢查工作，並積極支持內控及審計部依法履行審計職能，發揮審計監督作用。本年度內，審計委員會聽取內控及審計部關於內控及審計工作情況報告，審議了本公司衍生品投資情況，並對本公司衍生品投資風險控制提出意見。

2、薪酬與考核委員會主要履職情況

薪酬與考核委員會對本公司董事、監事及高級管理人員所披露的薪酬的審核意見：

薪酬與考核委員會對本公司董事、監事及高級管理人員所披露的薪酬進行了仔細的審核，認為公司董事、監事和高級管理人員報酬決策程序符合相關規定。公司2014年度報告中披露的公司董事、監事和高級管理人員的薪酬真實、準確。

3、 提名委員會主要履職情況

本年度內，提名委員會的主要工作包括審議聘免高級管理人員的議案，及檢討董事會的架構、人數及組成(包括技能、知識及經驗方面)。

六、 監事會履職情況

本年度內，本公司監事會嚴格按照有關法律法規及《公司章程》的規定，對本公司依法運作情況、本公司財務情況、關聯交易、對外投資等事項進行了認真監督檢查，在對這些事項的監督活動中並不存在異議。

七、 公司相對於控股股東在人員、資產、財務、業務、機構等方面的獨立完整情況

本公司相對於控股股東中興新人員獨立，資產完整，財務獨立，業務、機構獨立，各自獨立核算，獨立承擔責任和風險。

在人員方面，本公司在勞動、人事及工資管理等方面完全獨立；高級管理人員均在本公司領取報酬，不存在在控股股東單位領取報酬、擔任除董事以外其他重要職務的情況。

在資產方面，本公司擁有的資產獨立完整、權屬清晰。本公司擁有獨立的生產體系，輔助生產體系和配套設施，工業產權、商標、非專利技術等無形資產均由本公司擁有；本公司的採購和銷售系統由本公司獨立擁有。

在財務方面，本公司設有獨立的財務部門，建立獨立的會計核算體系和財務管理制度，在銀行獨立開戶。

在業務方面，本公司業務完全獨立於控股股東，控股股東及其下屬其他單位沒有從事任何與本公司相同或相近的業務。

在機構方面，本公司董事會、監事會及其他內部機構完全獨立運作，控股股東及其職能部門與本公司及其職能部門之間沒有上下級關係。

八、 高級管理人員的考評及激勵機制的建立、實施情況

本公司已建立了高級管理人員的績效評價體系，並建立了高級管理人員薪酬與本公司績效和個人業績相聯繫的相關激勵機制。薪酬與考核委員會主要負責制定、審查本公司董事及高級管理人員的薪酬與績效管理方案並每年對本公司高級管理人員進行年度績效考核，根據考核結果確定高級管理人員的報酬，報董事會審議通過後實施。

公司治理結構

第二部分： 企業管治報告(按照《香港聯交所上市規則》要求編製)

本公司一直致力於提升本公司的企業管治水平，通過從嚴的實踐企業管治，努力提升企業價值，確保本公司的長期持續發展，履行作為上市公司的企業責任，增加股東長遠最大價值。

2014年1月1日至12月31日期間，本公司全面遵守《香港聯交所上市規則》附錄十四所載的《企業管治守則》中的原則及守則條文。

一、 股東權利與投資者關係

(一) 股東權利

本公司嚴格遵守境內外相關法律法規，按照《公司章程》等有關要求，採取各種措施並積極創造條件，確保股東的各項權利得以順利實現。

本公司股權結構請見本報告「股份變動及股東情況」。

本公司一向與股東保持良好的溝通，通過包括披露年度報告、半年度報告及季度報告在內的多個正式溝通渠道，向股東報告本集團的業績及營運情況。同時本公司設立股東熱線電話、電子郵箱等，讓股東表達意見或行使權利。本公司定期更新網站資料，及時讓股東及公眾人士瞭解本公司的最新發展動向。股東亦可通過公司秘書以書面形式將其查詢及問題遞交董事會，公司秘書之聯絡信息請見本報告「公司基本情況」。

本公司股東通函及股東大會通知的日期、內容、送達方式、公告方式及股東投票程序等均嚴格遵守《公司法》、《公司章程》及《香港聯交所上市規則》的有關規定，確保股東參加股東大會權利的順利實現。單獨或合計持有本公司百分之十以上股份的股東有權向董事會或監事會請求召開臨時股東大會，或自行召集臨時股東大會，具體情況請見《公司章程》第七十四、七十五及七十六條。單獨或合計持有本公司百分之三以上股份的股東可在股東大會召開十日前提出臨時提案並書面提交股東大會召集人，具體情況請見《公司章程》第七十八條。按照《公司章程》第一百條，本公司董事、監事、高級管理人員需要在股東大會上就股東的質詢和建議作出解釋和說明。2014年度，本公司共召開2次股東大會，具體情況請見「本章第一一部分之三、召開的股東大會的有關情況」。

(二) 投資者關係

本公司致力於推動投資者關係工作開展，通過投資者熱線電話、電子郵箱、投資者接待等方式，與投資者保持良好的溝通。本公司視年度股東大會為本公司年度內的一項重要活動，所有董事和主要高級管理人員均盡量出席，並安排了投資者提問時段，與投資者直接交流。2014年度本公司接待投資者情況，載於本報告「董事會報告之(二) 19、本年度內接待調研、溝通、採訪等活動登記表」。

新的一年，本公司將進一步加強與投資者的溝通，致力增加投資者對本公司的瞭解，同時也希望得到投資者更多的支持與關注。

根據業務發展需要，本公司需要在經營範圍中增加「新能源發電及應用系統的技術設計、開發、諮詢、服務」經營項目，相應的，本公司將上述內容增加至《公司章程》第十四條(關於經營範圍的條款)，並提交於2014年5月29日召開的2013年度股東大會審議通過，具體情況請見本公司同日發佈的《2013年度股東大會決議公告》。

二、董事會

董事會所有董事以本公司的最佳利益為前提，領導和監察本公司，就本公司的管理、監控和營運事宜向本公司所有股東承擔共同和個別的責任。

(一) 董事會的職能

董事會負責召集股東大會，向股東大會報告工作並及時執行股東大會決議；監察本公司的整體經營戰略發展，決定本公司的經營計劃和投資方案，監督及指導本公司管理層。董事會同時負責監控本公司的經營及財務表現，制訂本公司的年度財務預算方案、決算方案等事項。

董事確認其有責任為每個財政年度編製財務報表，真實及公平的報告本集團的狀況以及於有關期間的業績和現金流量的賬目。在編製截至2014年12月31日止年度財務報表時，董事已貫徹應用適當的會計政策並遵守所有適用的會計準則。經適當的查詢後，董事認為本集團擁有足夠資源在可預見的未來繼續營運，因此適宜採納持續營運的基準來編製財務報表。

(二) 董事會的組成

本公司董事會由十四位董事組成，設董事長一名，副董事長二名，所有董事(行政總裁(史立榮先生)和兩名執行董事(殷一民先生和何士友先生)除外)均為獨立於管理層的非執行董事，其中包括五位分別在電信、財務、法律、管理等方面擁有學術和專業資歷以及豐富的經驗，且在相關業內具有影響力並積極主動履行職責的獨立非執行董事，即曲曉輝女士、魏煒先生、陳乃蔚先生、談振輝先生及張曦軻先生，六位擁有廣泛而豐富的業務和管理經驗的非執行董事，即侯為貴先生(董事長)、張建恆先生、謝偉良先生、王占臣先生、張俊超先生以及董聯波先生，這有助於嚴格檢討及監控管理程序，確保包括中小股東在內的全體股東的利益。全體董事的個人資料及其任期載於本報告「董事、監事及高級管理人員和員工情況」。董事會組成符合《香港聯交所上市規則》第3.10(1)及(2)條及第3.10A條規定。

本公司確認已收到所有獨立非執行董事根據《香港聯交所上市規則》第3.13條規定關於其獨立性的年度確認函，就其獨立性向本公司做出確認。根據《香港聯交所上市規則》所載的獨立性指引，本公司認為所有獨立非執行董事均為獨立人士。

本公司董事會成員之間不存在包括財務、業務、家屬或其他重大／相關關係。

(三) 董事的任期及任免

本公司董事(包括非執行董事)的任期為每屆三年，任期屆滿可以連選連任。獨立非執行董事的任期不得超過六年。第六屆董事會獨立非執行董事曲曉輝女士、魏煒先生、陳乃蔚先生任期自2013年3月30日起至2015年7月21日止，第六屆董事會獨立非執行董事張曦軻先生任期自2013年6月30日起至2016年3月29日止，除此以外，本公司第六屆董事任期均自2013年3月30日起至2016年3月29日止。

董事的任免由本公司股東大會審議批准，本公司與董事簽訂《董事服務合同》。本年度內，本公司董事會人員無變化。

公司治理結構

(四) 董事會會議

- 1、按照《公司章程》規定，董事會每年至少召開四次會議。2014年度，本公司董事會召開了10次會議。2014年度，本公司召開了2次股東大會。2014年度，各位董事出席董事會會議及股東大會情況如下：

會議次數	董事會			股東大會	
	親自出席次數	委託出席次數	出席率 ^註	親自出席次數	出席率 ^註
董事會成員					
董事長兼非執行董事					
侯為貴	6	4	6/10	2	2/2
副董事長兼非執行董事					
張建恆	4	6	4/10	0	0/2
謝偉良	7	3	7/10	1	1/2
非執行董事					
王占臣	8	2	8/10	1	1/2
張俊超	8	2	8/10	1	1/2
董聯波	6	4	6/10	1	1/2
執行董事					
史立榮	9	1	9/10	1	1/2
殷一民	6	4	6/10	0	0/2
何士友	8	2	8/10	0	0/2
獨立非執行董事					
曲曉輝	10	0	10/10	1	1/2
魏煒	8	2	8/10	1	1/2
陳乃蔚	10	0	10/10	2	2/2
談振輝	8	2	8/10	2	2/2
張曦軻	9	1	9/10	0	0/2

註：委託出席次數不計入出席率。

- 2、按照《公司章程》規定，本公司董事會定期會議的會議通知在會議召開前14天發出，臨時會議的會議通知在會議召開前3天發出。本公司董事會秘書負責將董事會定期會議的詳盡資料(包括董事會各專業委員會會議資料)不晚於會議召開前3天發出，以確保所有董事提前瞭解董事會會議將審議的事項。

對於根據本公司管理層的需要、通過通訊方式召開的董事會臨時會議，會議相關資料通過電子郵件及傳真方式同時發給全體董事，並給予董事充分時間進行審議。本公司董事會秘書及時回復董事提問，並採取適當行動，協助確保董事會程序符合《公司法》、《公司章程》和《香港聯交所上市規則》等相關適用規則。

- 3、董事會會議記錄由出席會議董事和記錄人簽字後存檔，保管期限為十年，供董事不時需求進行查閱。
- 4、本公司董事會在審議關連交易等董事會認為有重大利益衝突事項時，採取了迴避措施，與之存在任何關係的董事均放棄了表決權。

(五) 董事會與管理層的職責和權限

董事會和管理層的職責和權限有明確界定。董事會的職責載於《公司章程》第一百六十條，簡要概述請見本章第二部分之二、(一)董事會的職能；管理層進行日常經營及管理工作並向董事會負責，及時向董事會及其專業委員會提供充分的資料，確保其在知情情況下做出決定，且各董事均有權向本公司管理層索取進一步資料。

(六) 董事長及行政總裁

本公司董事長及行政總裁為兩個明確劃分的不同職位，侯為貴先生獲委任為本公司董事長，行政總裁由史立榮先生擔任，其各自職能在《公司章程》中有明晰界定，董事長及行政總裁職責分別列載於《公司章程》第一百六十四條及第一百八十一條。

本公司董事長負責管理董事會運作，在本公司整體戰略及政策上，向董事會及本公司提供建議，以確保全體董事均以股東的最佳利益行事。

本公司行政總裁領導本公司管理層隊伍，按照董事會制定的目標和方向以及本公司內部監控政策程序，負責本公司的日常管理和營運。

本公司行政總裁與董事長及所有董事均保持溝通，定期向董事會匯報工作，確保全體董事充分瞭解所有重大的業務發展。

(七) 為確保董事履行其責任而採取的措施

- 1、本公司董事就任時，本公司提供相關就任須知材料，之後定期提供有助董事瞭解本公司業務及經營情況的資料，不時將新出台的相關法律法規以及內部刊物等動態資料寄發董事，組織其參加相關的持續專業培訓，相關費用由本公司支付，以幫助董事完全理解《香港聯交所上市規則》等相關法律法規規定的董事職責，並對本公司經營情況及時全面瞭解。為確保獨立非執行董事充分履行職責，本公司亦會組織獨立非執行董事進行實地考察，並與財務總監、核數師進行充分溝通。

公司治理結構

2、 根據本公司存置之記錄，2014年度，本公司董事接受以下重點在於上市公司董事之角色、職能及職責之培訓：

內容	法律、法規及規則等	
	閱讀材料	出席講座或研討會等
董事會成員		
董事長兼非執行董事		
侯為貴	√	—
副董事長兼非執行董事		
張建恆	√	—
謝偉良	√	—
非執行董事		
王占臣	√	—
張俊超	√	—
董聯波	√	—
執行董事		
史立榮	√	—
殷一民	√	—
何士友	√	—
獨立非執行董事		
曲曉輝	√	√
魏煒	√	√
陳乃蔚	√	√
談振輝	√	√
張曦軻	√	—

3、 本公司董事就本公司對外擔保、資金佔用、關連交易等事項發表意見時，本公司聘請核數師、獨立財務顧問及律師等相關獨立的專業機構提供獨立的專業意見，協助董事履行其責任。

4、 本公司就董事、監事及高級管理人員履行其職責可能面對的法律風險，董事會在股東大會授權下，於2014年8月20日召開的第六屆董事會第十九次會議上審議通過了本公司與美亞財產保險有限公司深圳分公司續簽期限為一年、賠償限額為1億元人民幣／年的「董事、監事及高級職員責任險」的議案。

三、 董事會專業委員會

本公司董事會下設薪酬與考核委員會、提名委員會以及審計委員會三個專業委員會。於2013年4月2日召開的本公司第六屆董事會第一次會議選舉第六屆薪酬與考核委員會、第六屆提名委員會及第六屆審計委員會委員。於2013年7月1日召開的本公司第六屆董事會第五次會議審議通過增補選舉第六屆董事會提名委員會和薪酬與考核委員會委員的議案，增補選舉獨立非執行董事張曦軻先生為第六屆董事會薪酬與考核委員會委員及提名委員會委員。各專業委員會均已制定明確的包括其職責、權力等在內的工作細則，各專業委員會的工作細則已載列於香港聯交所網站及公司網站。各專業委員會的會議程序遵從《薪酬與考核委員會工作細則》、《提名委員會工作細則》及《審計委員會工作細則》的規定，並參照董事會會議法定程序執行。

(一) 薪酬與考核委員會

1、 薪酬與考核委員會的角色及職能

薪酬與考核委員會的主要職責是根據董事會制訂的董事及高級管理人員的薪酬與绩效管理政策及架構，負責釐訂、審查本公司董事及高級管理人員的特定薪酬待遇與績效。

2、 薪酬與考核委員會的委員與薪酬與考核委員會會議

薪酬與考核委員會由六名委員組成，其中獨立非執行董事四名，非執行董事兩名。截至本年度末，第六屆董事會薪酬與考核委員會的召集人為獨立非執行董事魏煒先生，委員包括侯為貴先生、張建恆先生、曲曉輝女士、談振輝先生及張曦軻先生。2014年度，薪酬與考核委員會共召開4次會議，會議出席情況如下：

薪酬與考核委員會委員	親自出席次數	委託出席次數
魏煒	4/4	0/4
侯為貴	3/4	1/4
張建恆	2/4	2/4
曲曉輝	4/4	0/4
談振輝	3/4	1/4
張曦軻	4/4	0/4

3、 董事及高級管理人員報酬的確定依據及決策程序

由薪酬與考核委員會根據本公司董事的工作情況以及同行業其他上市公司的水平，向董事會提出董事津貼相關建議，經董事會以及股東大會審議通過確定，即採納《香港聯交所上市規則》附錄十四中第B.1.2(c)(ii)的方式。

薪酬與考核委員會每年檢討薪酬及考核執行情況，制定年度薪酬預算。同時每年對本公司高級管理人員進行年度績效考核，根據績效考核結果確定高級管理人員的薪酬，經董事會審議通過後實施。

4、 薪酬與考核委員會年內工作情況

2014年度，薪酬與考核委員會召開了4次會議，主要工作包括：

- a) 審議公司2014年總裁、執行副總裁及高級副總裁考核激勵方案初稿；
- b) 審議公司總裁2013年度績效情況與年度獎金額度的議案，並提交公司董事會審議通過；
- c) 審議公司其他高級管理人員2013年度績效情況與年度獎金額度的議案，並提交公司董事會審議通過；
- d) 審議公司董事長、監事會主席2013年度獎金額度確定原則的議案；
- e) 審議公司2013年度薪酬執行情況報告；
- f) 審議公司2014年度薪酬預算情況報告；
- g) 審議公司總裁2014年度绩效管理辦法的議案，並提交公司董事會審議通過；

公司治理結構

- h) 審議公司其他高級管理人員2014年績效管理辦法的議案，並提交公司董事會審議通過；
- i) 審議公司關於繼續購買「董事、監事及高級職員責任險」的議案，並提交公司董事會審議通過。

(二) 提名委員會

1、 提名委員會的角色及職能

提名委員會的主要職責是研究本公司董事及高級管理人員選擇標準和程序，依據相關法律法規和《公司章程》的規定，結合本公司實際情況，研究本公司的董事及高級管理人員的當選條件、選擇程序和任職期限，形成決議後提交董事會及股東大會(如適用)審議通過，並遵照實施。

2、 提名委員會的委員及提名委員會會議

提名委員會由七名委員組成，其中獨立非執行董事四名，非執行董事三名。截至本年度末，第六屆董事會提名委員會的召集人為獨立非執行董事談振輝先生，委員包括侯為貴先生、謝偉良先生、王占臣先生、魏焯先生、陳乃蔚先生及張曦軻先生。

2014年度，提名委員會共召開1次會議。會議出席情況如下：

提名委員會委員	親自出席次數	委託出席次數
談振輝	1/1	0/1
侯為貴	1/1	0/1
謝偉良	1/1	0/1
王占臣	0/1	1/1
魏焯	1/1	0/1
陳乃蔚	1/1	0/1
張曦軻	1/1	0/1

3、 董事及高級管理人員的提名程序、推薦準則及董事會成員多元化政策

- 提名委員會研究本公司對新董事及高級管理人員的需求情況後，在本公司、控股(參股)企業內部以及人才市場等廣泛搜尋董事及高級管理人員人選。在徵求被提名人對提名的同意後，召集提名委員會會議，根據董事及高級管理人員的任職條件，對初選人員進行資格審查。在選舉新的董事前，提名委員會向董事會提出董事候選人的建議和相關材料；在聘任新的高級管理人員前，提名委員會向董事會提出新聘高級管理人員的建議和相關材料。
- 提名委員會根據《公司法》、《中國證監會關於在上市公司建立獨立董事制度的指導意見》、《深圳證券交易所獨立董事備案辦法》、《香港聯交所上市規則》及《公司章程》、《董事會議事規則》等規定的董事及高級管理人員任職資格，向董事會推薦董事候選人及新聘高級管理人員。
- 提名委員會訂有《董事會成員多元化政策》，載於《提名委員會工作細則》，主要內容為：本公司在設定董事會成員組合時會從多個方面考慮董事會成員多元化，包括但不限於年齡、文化及教育背景、專業經驗、技能及知識。董事會所有委任均以用人唯才為原則，並在考慮人選時以客觀條件顧及董事會成員多元化的益處。本公司董事會的組成已基本實現多元化，具體請見本章第二部分之二、(二)董事會的組成。

4、提名委員會年內工作情況

2014年度，提名委員會召開了1次會議，主要審議了關於聘免高級管理人員的議案，並提交公司董事會審議通過。

(三) 審計委員會

1、審計委員會的角色及職能

審計委員會的主要職責是就外聘核數師的任免、薪酬及聘用條款向董事會提供建議；監督本公司的內部審計制度及其實施；審核本公司的財務信息及其披露情況，包括檢查本公司的財務報表及本公司年度報告及賬目、半年度報告及季度報告的完整性，並審閱報表及報告所載有關財務申報的重大意見；檢討本公司的財務監控、內部監控及風險管理制度，並對重大關連交易進行審核。

2、審計委員會的委員及審計委員會會議

審計委員會由七名委員組成，其中獨立非執行董事四名，非執行董事三名。截至本年度末，第六屆董事會審計委員會的召集人為獨立非執行董事曲曉輝女士，委員包括侯為貴先生、張俊超先生、董聯波先生、魏煒先生、陳乃蔚先生及談振輝先生。審計委員會組成符合《香港聯交所上市規則》第3.21條的規定。

2014年度，審計委員會共召開8次會議。會議出席情況如下：

審計委員會委員	親自出席次數	委託出席次數
曲曉輝	8/8	0/8
侯為貴	5/8	3/8
張俊超	6/8	2/8
董聯波	5/8	3/8
魏煒	7/8	1/8
陳乃蔚	8/8	0/8
談振輝	5/8	3/8

3、審計委員會年內工作情況

2014年度，審計委員會召開了8次會議，主要工作包括：

- 審議截至2013年12月31日止年度的公司財務報告，並提交公司董事會審議通過；
- 聽取安永會計師事務所關於公司2013年度財務報告審計計劃的報告；
- 審議公司關於向關聯方華通採購軟件外包服務的日常關聯交易議案，並提交公司董事會審議通過；
- 審議公司關於向關聯方南昌軟件採購軟件外包服務的日常關聯交易議案，並提交公司董事會審議通過；
- 審議公司關於與關聯方航天歐華簽訂渠道合作協議的日常關聯交易議案，並提交公司董事會審議通過；
- 審議本公司或本集團任何成員公司成為與訟人的法律案件中管理層所採取的行動是否適當；

公司治理結構

- g) 聽取安永會計師事務所關於公司2013年度財務審計情況報告；
- h) 聽取安永會計師事務所關於公司2013年度內部控制審計情況報告；
- i) 聽取安永會計師事務所關於公司2013年持續關連交易情況的說明函；
- j) 審議關於境內外審計機構2013年度公司審計工作的總結報告；
- k) 審議截至2013年12月31日止年度支付境內外審計機構審計費用的議案，並提交公司董事會審議通過；
- l) 審議公司關於聘任2014年度境內外審計機構的議案，並提交公司董事會及股東大會審議通過；
- m) 審議公司關於2013年下半年度壞賬核銷的議案，並提交公司董事會審議通過；
- n) 審議公司關於2013年度衍生品投資情況匯報；
- o) 審議公司關於2014年衍生品投資額度申請的議案，並提交公司董事會及股東大會審議通過；
- p) 審議截至2013年12月31日止年度的公司內部控制評價報告；
- q) 審議公司關於內控及審計2013年度工作總結及2014年度工作計劃的報告；
- r) 審議公司關於中興通訊(香港)有限公司債務性融資相關事項的議案，並提交公司董事會及股東大會審議通過；
- s) 審議公司關於擬出資認購中和春生貳號基金的議案，並提交公司董事會審議通過；
- t) 審議公司關於2014年第一季度報告編製情況的報告，並提交公司董事會審議通過；
- u) 審議公司關於2014年第一季度衍生品投資情況的匯報；
- v) 審議公司關於與中興和泰簽訂《房地產及設備設施租賃框架協議》的日常關聯交易議案，並提交公司董事會審議通過；
- w) 審議公司關於與中興和泰簽訂酒店服務《採購框架協議》的日常關聯交易議案，並提交公司董事會審議通過；
- x) 審議公司關於提供金融服務的日常關聯交易議案，並提交公司董事會審議通過；
- y) 審議截至2014年6月30日止六個月的公司半年度財務報告，並提交公司董事會審議通過；
- z) 聽取安永會計師事務所關於公司2014年半年度財務報告編製顧問工作的總結報告；
- aa) 審議公司截至2014年6月30日止六個月的內控及審計工作報告；
- bb) 審議公司關於修訂《中興通訊內部控制制度》的議案，並提交公司董事會審議通過；
- cc) 審閱公司關於2014年上半年衍生品投資情況的匯報；

- dd) 審議公司2014年第三季度報告編製情況的報告，並提交公司董事會審議通過；
- ee) 審閱公司關於2014年前三季度衍生品投資情況的匯報；
- ff) 審議公司關於修訂與關聯方南昌軟件2014年採購軟件外包服務的日常關聯交易最高累計交易金額上限的議案，並提交公司董事會審議通過；
- gg) 審議公司關於與關聯方南昌軟件簽訂2014年銷售框架協議的日常關聯交易議案，並提交公司董事會審議通過；
- hh) 審議公司關於與關聯方航天歐華簽訂2015年渠道合作協議的日常關聯交易議案，並提交公司董事會審議通過；
- ii) 審議公司關於與關聯方華通簽訂2015–2017年軟件外包採購框架協議的日常關聯交易議案，並提交公司董事會審議通過；
- jj) 審議公司關於與關聯方南昌軟件簽訂2015–2017年軟件外包採購框架協議的日常關聯交易議案，並提交公司董事會審議通過；
- kk) 審議公司關於與關聯方南昌軟件簽訂2015–2017年銷售框架協議的日常關聯交易議案，並提交公司董事會審議通過；
- ll) 審議關於與關聯方重慶中興發展簽訂2015–2017年房地產租賃協議的日常關聯交易議案，並提交公司董事會審議通過；及
- mm) 審議公司關於中興通訊(香港)有限公司認購中國全通(控股)有限公司可換股債券的議案，並提交公司董事會審議通過。

(四) 企業管治職能

董事會負有企業管治方面的職責，督促管理層建立合規的組織結構和制度，在日常管理中遵守《企業管治守則》及其他法律法規。本年度內，董事會審核了本公司的企業管治政策及守則的遵守情況。《公司章程》及《董事會議事規則》規定董事會負責以下企業管治職能：

- 1、 制定及檢討本公司的企業管治政策及常規；
- 2、 檢討及監察董事及高級管理人員的培訓及持續專業發展；
- 3、 檢討及監察本公司在遵守法律及監管規定方面的政策及常規；
- 4、 制定、檢討及監察僱員及董事的操守準則；及
- 5、 檢討公司遵守《香港聯交所上市規則》下附錄十四的《企業管治守則》的情況及在《企業管治報告》內的披露。

公司治理結構

四、董事、監事及總裁之薪酬及權益

(一) 薪酬

關於本公司董事、監事、高級管理人員年度薪酬情況，載於本報告「董事、監事及高級管理人員和員工情況之(二)本公司董事、監事及高級管理人員持有本公司股票的變動情況及年度報酬情況」。

有關董事和監事2014年度報酬的進一步情況載於按照香港財務報告準則編製的財務報表註釋8。

(二) 權益

1、董事、監事之服務合約及合約權益

本公司並無與任何董事或監事訂立本公司不可於一年內終止而毋須支付賠償(法定賠償除外)之服務合約。

2、董事、監事於合約中的權益

本公司各董事及監事並未直接或間接在2014年度內或結束時仍然生效之本集團的任何重要合約中擁有或曾經擁有重大權益。

3、董事、監事及行政總裁之股份或債權證權益

本公司各董事、監事及行政總裁於2014年12月31日持有本公司股份權益已載於本報告「董事、監事及高級管理人員和員工情況之(二)本公司董事、監事及高級管理人員持有本公司股票的變動情況及年度報酬情況」。

除上述所披露之外，於2014年12月31日，本公司各董事、監事及行政總裁概無本公司或其相聯法團(定義見《證券及期貨條例》第XV部)的股份，相關股份及債權證中擁有任何須記錄於本公司根據香港《證券及期貨條例》第352條規定須予備存的登記冊的權益或淡倉，或根據《香港聯交所上市規則》附錄十《上市公司董事進行證券交易的標準守則》(以下簡稱「《標準守則》」)須通知本公司及香港聯交所的權益或淡倉。

除上述所披露之外，於2014年12月31日，本公司各董事、監事或行政總裁或彼等之配偶或18歲以下子女概無持有可以認購本公司或其相聯法團的股本或債權證之權利，彼等亦無行使任何該等權利。

4、董事、監事的證券交易活動

本公司董事及監事確認本公司已採納《標準守則》。經向本公司全體董事及監事作出充分諮詢後，本公司並無獲悉任何資料合理的顯示各位董事及監事於本年度內未遵守《標準守則》所規定的準則。

五、員工薪酬體系及退休福利

本集團僱員之薪酬包括薪金、花紅、津貼等。本集團僱員另可享有醫療保險、房屋補貼、退休和其他福利。同時，依據中國相關法規，本集團參與相關政府機構推行的社會保險計劃，根據該計劃，本集團按照僱員的月薪一定比例繳納僱員的社會保險。有關本公司2014年度報酬最高的五位人士載於按照香港財務報告準則編製的財務報表註釋9。

本集團提供的員工退休福利詳情載於按照香港財務報告準則編製的財務報表註釋35。

六、核數師酬金

安永華明會計師事務所(特殊普通合伙)(以下簡稱「安永華明」)及安永會計師事務所(以下簡稱「安永」)分別為本公司之境內審計師和香港核數師。

安永華明自2005年連續十年為本公司境內審計師，安永自2004年連續十一年為本公司香港核數師。安永華明簽字註冊會計師為黎宇行先生和傅捷女士，黎宇行先生已為公司提供審計服務6年，今年第五年作為簽字註冊會計師，傅捷女士已為本公司提供審計服務7年，今年第三年作為簽字註冊會計師。

2014年度境內外審計機構財務報告審計費用合併支付，共支付安永華明及安永財務報告審計費用585萬元人民幣。

2014年3月26日，本公司第六屆董事會第十六次會議審議同意聘任安永華明擔任本公司2014年度內控審計機構。本公司支付安永華明2014年度內控審計費用82.4萬元人民幣。

2014年度，安永(中國)企業諮詢有限公司深圳分公司(以下簡稱「安永諮詢」)為本公司海外子公司及子公司深圳市中興軟件有限責任公司提供稅務諮詢服務，服務費用為94.45萬元人民幣；安永為本公司及子公司中興香港和鑫訊國際(香港)有限公司提供稅務申報和稅務諮詢服務，服務費用為18.95萬港幣；安永華明為本公司提供2014年可持續發展報告諮詢服務，服務費用為14萬元人民幣。除上述三項，安永華明、安永及安永諮詢並無向本集團提供其他重大非核數服務。

項目	金額	審計機構
2014年度審計費用	585萬元人民幣	安永華明(境內) 安永(香港)
2014年度內控審計費用	82.4萬元人民幣	安永華明
2014年度稅務諮詢服務費用	94.45萬元人民幣	安永諮詢
2014年度稅務申報和稅務諮詢服務費用	18.95萬港幣	安永
2014年可持續發展報告諮詢服務費用	14萬元人民幣	安永華明

七、公司秘書

公司秘書(馮健雄先生)負責促進本公司董事會程序，以及董事之間、董事與股東之間、管理層之間的溝通。公司秘書的簡歷載於本報告「董事、監事及高級管理人員和員工情況之(一)本公司董事、監事及高級管理人員簡歷」。2014年度，公司秘書共接受超過15小時更新其專業技能及知識的培訓。

八、問責及審核

本公司董事確認，彼等有編製賬目的責任，且有責任在年度報告、半年度報告及季度報告的綜合財務報表、其他內幕消息公告及《香港聯交所上市規則》規定的其他財務披露中提供客觀持平、清晰淺明的評估，並向監管機構匯報法定要求規定披露的資料。

倘董事知悉有重大不明朗事件或情況可能會嚴重影響本公司持續經營能力，董事必須在企業管治報告中清楚披露及詳細討論該等不明朗因素。

本公司香港核數師有關其申報職責及其對本公司截至2014年12月31日止年度的財務報表的意見的聲明，詳情載於本報告第257-258頁的獨立核數師報告。

公司治理結構

九、內部監控

本公司董事會負責檢討本公司內部監控系統，確保本公司內部監控系統行之有效，董事會已授權審計委員會負責檢討本公司及其附屬公司內部監控系統的成效，董事負責檢討財務匯報職能方面的資源、員工資歷及經驗，以及員工所接受的培訓課程及預算是否充足。

本公司於2014年繼續完善內部控制體系。本年度內，本公司引入外部諮詢機構，系統化的完善了風險管理及內部控制工作相關工作規範、流程和方法論；在2013年內控工作基礎上進一步開展內控手冊刷新及內控自評工作；並對經營中的重要風險進行持續管控。總體來說，本公司已建立了滿足經營需要的內部控制體系，覆蓋本公司運營的各個環節，並得以有效執行。本公司將繼續根據內外部環境的變化及時調整、完善內部控制體系的建設。

董事會下設的審計委員會按照有關法規和規定召開定期會議，檢討有關財務、運營與合規監管控制及風險管理程序是否有效運作及如何進一步改進，並向本公司董事會匯報內部監控措施運作情況。

本公司內部監控系統之設計旨在為重大誤報或損失提供合理而非絕對之保證，並管理而非消除操作系統失靈或無法達成本公司目標的風險。董事會認為，截至2014年12月31日止財務年度的內部監控系統運作正常。

本年度內，本公司進行了公司治理情況自查及內部控制自我評價，並形成了內部控制評價報告。關於本公司2014年度內部控制情況，請見本報告「內部控制情況」。

內部控制情況

(一) 本公司內部控制建設情況

按照《公司法》、《證券法》、《上市公司治理準則》、《企業內部控制規範》及《企業內部控制配套指引》等法律法規和規範性文件的要求，為加強內部控制，提高本公司經營管理水平和風險防範能力，確保本公司的資產安全和合規及有效經營，本公司建立了一套較為合理且運行有效的內部控制體系。

1、 內部控制制度的建立和健全情況

本公司內部控制制度基本涵蓋了生產經營、財務管理、組織和人事管理及信息披露等所有環節，並結合自身具體情況，已建立起一套較為完善的主要包括《股東大會議事規則》、《董事會議事規則》、《監事會議事規則》、《獨立董事制度》、《信息披露管理制度》、《內部控制制度》、《募集資金管理制度》、《內幕信息知情人登記制度》、《外部信息使用人管理制度》、《年報信息披露重大差錯責任追究制度》、《公司衍生品投資風險控制及信息披露制度》、《對外擔保事項管理辦法》、《關聯交易事項管理辦法》、《經營型附屬公司股權投資管理辦法》等內部控制制度。

2、 內部控制部門設置及實施情況

本公司已經建立以董事會、審計委員會、風控工作領導組、內控及審計部風控團隊、各業務單位風控總監、風控經理為主框架的全面覆蓋和多層次的內控建設體系。2014年本公司重點開展了如下內控工作：

2014年第一季度，本公司主要對2013年度的內部控制工作進行總結和評估，並召開2014年度內部控制與風險管理工作啟動會，部署2014年度內部控制、風險管理工作，具體情況請見本公司2014年第一季度報告之「重要事項」。

2014年第二季度，本公司引入外部諮詢機構，系統化的完善了風險管理及內部控制工作相關工作規範、流程和方法論，推動風險管理及內部控制工作深入開展，提升風險管理及內部控制專業化能力，具體情況請見本公司2014年半年度報告之「重要事項」。

2014年第三季度，本公司多次開展對中層管理幹部、風控團隊成員的風險管理及內部控制專題培訓，開展內控手冊刷新及內控自評工作，並對經營中的重要風險進行持續管控，具體情況請見本公司2014年第三季度報告之「重要事項」。

2014年第四季度內控工作情況：

- 1、 總結2014年度風險管理及內部控制工作，評價公司2014年在銷售、採購、研發等重點業務上的風險管控進展，並著手制定2015年內控工作計劃。
- 2、 分析公司經營中的重要風險並對外匯匯率變動的風險、東歐政治局勢惡化風險、終端客戶信用風險、全球範圍內的法律合規風險等風險進行重點關注。
- 3、 配合安永華明會計師事務所(特殊普通合伙)對公司2014年度的內控審計工作。
- 4、 完成公司2014版內部控制手冊的評審及定稿並發佈。
- 5、 通過內部新聞、微博、郵件等方式加強廉潔文化的傳播。

內部控制情況

(二) 內部控制評價意見

1、 本公司《2014年度內部控制評價報告》

根據《企業內部控制基本規範》及其配套指引的規定和其他內部控制監管要求，結合本公司內部控制制度和評價辦法，在內部控制日常監督和專項監督的基礎上，對公司2014年12月31日(內部控制評價報告基準日)的內部控制有效性進行了評價。

根據公司財務報告內部控制重大缺陷的認定情況，於內部控制評價報告基準日，不存在財務報告內部控制重大缺陷，董事會認為，公司已按照企業內部控制規範體系和相關規定的要求在所有重大方面保持了有效的財務報告內部控制。

根據公司非財務報告內部控制重大缺陷認定情況，於內部控制評價報告基準日，公司未發現非財務報告內部控制重大缺陷。

自內部控制評價報告基準日至內部控制評價報告發出日之間未發生影響內部控制有效性評價結論的因素。

有關本公司內部控制的具體情況請見本公司於2015年3月26日刊登在巨潮資訊網(<http://www.cninfo.com.cn>)的《中興通訊股份有限公司2014年度內部控制評價報告》。

2、 本公司董事會關於內部控制責任的聲明

按照企業內部控制規範體系的規定，建立健全和有效實施內部控制，評價其有效性，並如實披露內部控制評價報告是本公司董事會的責任。公司董事會保證公司2014年度內部控制評價報告內容不存在任何虛假記載、誤導性陳述或重大遺漏，並對報告內容的真實性、準確性和完整性承擔個別及連帶法律責任。

本公司董事會認為，公司已按照相關法律法規和規範性文件的要求，基本建立健全了內部控制制度。公司的內部控制制度考慮了內部環境、風險評估、控制活動、信息與溝通、內部監督五項基本要素；公司對子公司、關聯交易、對外擔保、重大投資、信息披露等內部控制嚴格、充分、有效，各項制度均得到了充分有效的實施。從整體來看，公司的內部控制機制和內部控制制度不存在重大缺陷，實際執行過程中亦不存在重大偏差，內控體系的運行是有效的。

因此，本公司董事會認為，公司在2014年度未發現存在內部控制設計或執行方面的重大缺陷。公司2014年度內部控制評價報告符合公司內部控制的實際情況。

3、 本公司監事會對本公司2014年度內部控制評價報告的意見

- (1) 公司根據中國證監會和深圳交易所的相關規定結合公司實際情況制定了比較全面、完善的內部控制制度，公司內部控制能夠有效保證公司規範管理運作，健康發展，保護公司資產的安全和完整。
- (2) 公司按照現代企業制度和內部控制原則建立和完善內部組織結構，形成了科學的決策、執行和監督機制。公司內部審計部門及人員配備齊全到位，保證了公司內部控制重點活動的執行及監督充分有效。
- (3) 報告期內，公司管理、決策均嚴格執行了各項制度，未有違反《企業內部控制基本規範》及其配套指引的規定和其他內部控制監管要求及公司內部控制制度的情形發生。

綜合上述，監事會已審閱了公司2014年度內部控制評價報告，監事會認為，公司2014年度內部控制評價報告真實、客觀、完整的反映了公司內部控制的實際情況，對公司2014年度內部控制評價報告沒有異議。

4、 本公司獨立非執行董事對本公司2014年度內部控制評價報告的獨立意見

- (1) 公司已建立了較為完善的內部控制體系，符合國家有關法律、行政法規和部門規章的要求。2014年度，公司能遵循內部控制的基本原則，繼續結合自身實際情況、業務發展和管理需要，進一步完善和建立內部控制管理制度，有序的推進公司內部控制建設工作。
- (2) 公司在控制環境、風險評估、控制活動、信息及溝通、監督五個方面已建立了相應的控制體系和機制，現行的內部控制制度較為健全、合理、有效，為本公司經營管理的合法合規、資產安全、財務報告及相關信息的真實完整提供了合理保障。
- (3) 公司2014年度內部控制評價報告符合公司內部控制的實際情況。

5、 審計機構出具的內部控制審計報告

按照《企業內部控制審計指引》及中國註冊會計師執業準則的相關要求，安永華明會計師事務所(特殊普通合夥)審計了本公司截至2014年12月31日的財務報告內部控制的有效性，發表如下意見：

安永華明會計師事務所(特殊普通合夥)認為，中興通訊股份有限公司按照《企業內部控制基本規範》和相關規定在所有重大方面保持了有效的財務報告內部控制。

本公司的內部控制審計報告請見本公司於2015年3月26日刊登在巨潮資訊網(<http://www.cninfo.com.cn>)的《中興通訊股份有限公司內部控制審計報告》。

(三) 財務報告內部控制制度的建立依據、健全及運行情況

本公司根據《會計法》、《企業會計準則》、《企業內部控制基本規範》及其配套指引等法律法規，制定了財務管理等一系列管理制度，並在實際工作中進行了有效實施與執行，從制度上完善和加強了會計核算、財務管理的職能和權限。在崗位設置、人員配備及主要會計處理程序方面，本公司設置了獨立的會計機構，會計機構人員認真執行國家財經政策和各項法律法規，嚴格按照《會計法》、《企業會計準則》等相關規定處理會計事項。

本年度內，本公司未發現財務報告內部控制存在重大缺陷。

(四) 年報信息披露重大差錯責任追究制度的建立與執行情況

本公司根據《公司法》、《證券法》、《會計法》和《上市公司信息披露管理辦法》等法律、法規、規範性文件，建立了《中興通訊股份有限公司年報信息披露重大差錯責任追究制度》，明確規定了財務報告重大會計差錯及其他年報信息披露重大差錯的認定及處理程序，以及年報信息披露重大差錯的責任追究等內容。該制度經2010年4月8日召開的本公司第五屆董事會第二次會議審議通過，並從審議通過之日起施行。

本公司認真執行該制度，本年度內，本公司未發生重大會計差錯更正、重大遺漏信息補充以及業務預告修正等情況。

審計報告

安永華明(2015)審字第60438556_H01號



中興通訊股份有限公司全體股東：

我們審計了後附的中興通訊股份有限公司的財務報表，包括2014年12月31日的合併及公司的資產負債表，2014年度合併及公司的利潤表、股東權益變動表和現金流量表以及財務報表附註。

一、管理層對財務報表的責任

編製和公允列報財務報表是中興通訊股份有限公司管理層的責任。這種責任包括：(1)按照企業會計準則的規定編製財務報表，並使其實現公允反映；(2)設計、執行和維護必要的內部控制，以使財務報表不存在由於舞弊或錯誤而導致的重大錯報。

二、註冊會計師的責任

我們的責任是在執行審計工作的基礎上對財務報表發表審計意見。我們按照中國註冊會計師審計準則的規定執行了審計工作。中國註冊會計師審計準則要求我們遵守中國註冊會計師職業道德守則，計劃和執行審計工作以對財務報表是否不存在重大錯報獲取合理保證。

審計工作涉及實施審計程序，以獲取有關財務報表金額和披露的審計證據。選擇的審計程序取決於註冊會計師的判斷，包括對由於舞弊或錯誤導致的財務報表重大錯報風險的評估。在進行風險評估時，註冊會計師考慮與財務報表編製和公允列報相關的內部控制，以設計恰當的審計程序。審計工作還包括評價管理層選用會計政策的恰當性和作出會計估計的合理性，以及評價財務報表的總體列報。

我們相信，我們獲取的審計證據是充分、適當的，為發表審計意見提供了基礎。

三、審計意見

我們認為，上述財務報表在所有重大方面按照企業會計準則的規定編製，公允反映了中興通訊股份有限公司2014年12月31日的合併及公司財務狀況以及2014年度的合併及公司的經營成果和現金流量。

安永華明會計師事務所(特殊普通合夥) 中國註冊會計師：
黎宇行

中國北京 中國註冊會計師：
傅捷

2015年3月25日

合併資產負債表

(根據中國企業會計準則編製)
貨幣單位：人民幣千元

資產	附註五	2014年	2013年 (已重述)
流動資產			
貨幣資金	1	18,115,874	20,903,035
以公允價值計量且其變動計入當期損益的金融資產	2	240,973	217,454
應收票據	3	2,086,771	3,500,671
應收賬款	4	25,152,963	21,393,257
應收賬款保理	4	3,160,705	3,338,801
其他應收款	5	2,159,677	1,729,163
預付款項	6	682,778	751,405
存貨	7	19,592,298	12,434,352
應收工程合約款	8	11,033,468	12,137,144
流動資產合計		82,225,507	76,405,282
非流動資產			
可供出售金融資產	9	1,739,664	1,630,271
長期應收款	10	266,501	366,762
長期應收款保理	10	1,701,978	2,311,525
長期股權投資	11	461,316	478,037
投資性房地產	12	2,004,465	1,855,246
固定資產	13	7,348,292	7,449,476
在建工程	14	262,863	177,423
無形資產	15	1,364,695	1,236,755
開發支出	16	3,483,505	2,932,148
遞延所得稅資產	17	1,284,493	1,353,033
長期遞延資產		53,287	70,942
其他非流動資產	19	4,017,630	3,812,597
非流動資產合計		23,988,689	23,674,215
資產總計		106,214,196	100,079,497

合併資產負債表（續）

(根據中國企業會計準則編製)
貨幣單位：人民幣千元

負債和股東權益	附註五	2014年	2013年 (已重述)
流動負債			
短期借款	20	10,998,077	12,589,032
應收賬款保理之銀行撥款	4	3,175,432	3,377,374
以公允價值計量且其變動計入當期損益的金融負債	21	70,604	67,779
應付票據	22	10,381,688	8,498,021
應付賬款	23	19,244,400	16,492,534
應付工程合約款	8	3,825,106	3,682,564
預收款項	24	3,305,520	2,776,366
應付職工薪酬	25	2,806,947	2,462,006
應交稅費	26	(2,790,280)	(1,251,859)
應付股利	27	8,113	34,963
其他應付款	28	7,531,970	8,478,144
遞延收益		451,507	408,845
預計負債	29	741,391	601,111
一年內到期的非流動負債	30	6,174,257	2,753,925
流動負債合計		65,924,732	60,970,805
非流動負債			
長期借款	31	10,039,687	5,385,673
長期應收款保理之銀行撥款	10	1,701,978	2,311,525
應付債券	32	—	6,119,590
長期應付職工薪酬	25	115,450	95,806
遞延所得稅負債	17	159,340	139,900
遞延收益		631,149	—
其他非流動負債	33	1,349,356	1,430,509
非流動負債合計		13,996,960	15,483,003
負債合計		79,921,692	76,453,808

合併資產負債表（續）

（根據中國企業會計準則編製）
貨幣單位：人民幣千元

負債和股東權益	附註五	2014年	2013年 (已重述)
股東權益			
股本	34	3,437,541	3,437,541
資本公積	35	8,724,754	8,545,701
其他綜合收益	36	(464,275)	(100,703)
盈餘公積	37	1,769,012	1,613,195
未分配利潤	38	10,724,034	8,933,788
擬派期末股利	38	687,508	103,126
歸屬於母公司股東權益合計		24,878,574	22,532,648
少數股東權益		1,413,930	1,093,041
股東權益合計		26,292,504	23,625,689
負債和股東權益總計		106,214,196	100,079,497

第115頁至第256頁的財務報表由以下人士簽署：

公司法定代表人：侯為貴

主管會計工作負責人：韋在勝

會計機構負責人：石春茂

合併利潤表

(根據中國企業會計準則編製)

貨幣單位：人民幣千元

	附註五	2014年	2013年 (已重述)
營業收入	39	81,471,275	75,233,724
減：營業成本	39	55,760,104	53,125,904
營業稅金及附加	40	1,331,243	1,079,532
銷售費用	41	10,259,165	10,003,850
管理費用	42	2,031,445	2,202,267
研發費用		9,008,537	7,383,892
財務費用	45	2,100,977	2,460,303
資產減值損失	46	1,202,232	1,589,486
加：公允價值變動收益	43	148,282	204,010
投資收益	44	134,474	914,406
其中：對聯營企業和合營企業的投資(損失)/收益	44	(53,043)	34,466
營業利潤/(虧損)		60,328	(1,493,094)
加：營業外收入	47	3,787,643	3,465,428
減：營業外支出	47	309,749	144,491
其中：非流動資產處置損失		35,661	18,066
利潤總額	48	3,538,222	1,827,843
減：所得稅費用	49	810,492	394,207
淨利潤		2,727,730	1,433,636
歸屬於母公司股東的淨利潤		2,633,571	1,357,657
少數股東損益		94,159	75,979
其他綜合收益的稅後淨額		(333,604)	(279,262)
歸屬於母公司股東的其他綜合收益的稅後淨額	36	(363,572)	(301,911)
以後不能重分類進損益的其他綜合收益			
重新計量設定受益計劃淨負債的變動		(16,599)	7,040
權益法下在被投資單位不能重分類進損益的其他綜合收益中所享有的份額		3,090	—
		(13,509)	7,040
以後將重分類進損益的其他綜合收益			
可供出售金融資產公允價值變動		(40,800)	149,231
現金流量套期工具的有效部分		3,965	5,784
外幣財務報表折算差額		(313,228)	(463,966)
		(350,063)	(308,951)
歸屬於少數股東的其他綜合收益的稅後淨額		29,968	22,649
綜合收益總額		2,394,126	1,154,374
其中：			
歸屬於母公司股東的綜合收益總額		2,269,999	1,055,746
歸屬於少數股東的綜合收益總額		124,127	98,628
每股收益(元/股)	50		
基本每股收益		人民幣0.77	人民幣0.39
稀釋每股收益		人民幣0.77	人民幣0.39

合併股東權益變動表

(根據中國企業會計準則編製)

貨幣單位：人民幣千元

	2014年度									
	歸屬於母公司股東權益								少數股東 權益	股東權益 合計
	股本	資本公積	其他 綜合收益	盈餘公積	未分配 利潤	擬派 期末股利	小計			
一、本年年初餘額	3,437,541	8,545,701	(100,703)	1,613,195	8,933,788	103,126	22,532,648	1,093,041	23,625,689	
二、本年增減變動金額										
(一)綜合收益總額	—	—	(363,572)	—	2,633,571	—	2,269,999	124,127	2,394,126	
(二)股東投入和減少資本										
1. 股東投入資本	—	—	—	—	—	—	—	253,500	253,500	
2. 股份支付計入股東權益的金額	—	178,241	—	—	—	—	178,241	—	178,241	
3. 股東減少資本	—	—	—	—	—	—	—	(48,990)	(48,990)	
4. 出售零碎股	—	812	—	—	—	—	812	—	812	
(三)利潤分配										
1. 提取盈餘公積	—	—	—	155,817	(155,817)	—	—	—	—	
2. 對股東的分配	—	—	—	—	—	(103,126)	(103,126)	(7,748)	(110,874)	
3. 擬派期末股利	—	—	—	—	(687,508)	687,508	—	—	—	
三、本年年末餘額	3,437,541	8,724,754	(464,275)	1,769,012	10,724,034	687,508	24,878,574	1,413,930	26,292,504	
	2013年度(已重述)									
	歸屬於母公司股東權益									
	股本	資本公積	其他 綜合收益	盈餘公積	未分配 利潤	擬派 期末股利	小計	少數股東 權益	股東權益 合計	
一、本年年初餘額	3,440,078	8,522,845	201,208	1,587,430	7,705,022	—	21,456,583	1,136,256	22,592,839	
二、本年增減變動金額										
(一)綜合收益總額	—	—	(301,911)	—	1,357,657	—	1,055,746	98,628	1,154,374	
(二)股東投入和減少資本										
1. 股東投入資本	—	—	—	—	—	—	—	18,895	18,895	
2. 股份支付計入股東權益的金額	(2,537)	22,856	—	—	—	—	20,319	—	20,319	
3. 處置子公司	—	—	—	—	—	—	—	(110,224)	(110,224)	
4. 股東減少資本	—	—	—	—	—	—	—	(48,990)	(48,990)	
(三)利潤分配										
1. 提取盈餘公積	—	—	—	25,765	(25,765)	—	—	—	—	
2. 對股東的分配	—	—	—	—	—	—	—	(1,524)	(1,524)	
3. 擬派期末股利	—	—	—	—	(103,126)	103,126	—	—	—	
三、本年年末餘額	3,437,541	8,545,701	(100,703)	1,613,195	8,933,788	103,126	22,532,648	1,093,041	23,625,689	

合併現金流量表

(根據中國企業會計準則編製)

貨幣單位：人民幣千元

	附註五	2014年	2013年
一、經營活動產生的現金流量			
銷售商品、提供勞務收到的現金		88,611,704	81,718,914
收到的稅費返還		6,231,137	7,084,639
收到的其他與經營活動有關的現金	51	2,421,604	1,768,549
經營活動現金流入小計		97,264,445	90,572,102
購買商品、接受勞務支付的現金		67,684,267	62,736,010
支付給職工以及為職工支付的現金		12,372,398	11,606,711
支付的各項稅費		6,608,317	5,801,983
支付的其他與經營活動有關的現金	51	8,086,828	7,852,820
經營活動現金流出小計		94,751,810	87,997,524
經營活動產生的現金流量淨額	52	2,512,635	2,574,578
二、投資活動產生的現金流量			
收回投資所收到的現金		1,314,820	987,347
取得投資收益收到的現金		155,642	183,098
處置固定資產、無形資產和其他長期資產收回的現金淨額		72,015	5,955
處置子公司所收到的現金淨額		289,890	1,318,667
投資活動現金流入小計		1,832,367	2,495,067
購建固定資產、無形資產和其他長期資產支付的現金		2,067,604	2,336,926
投資支付的現金		1,387,493	1,820,312
投資活動現金流出小計		3,455,097	4,157,238
投資活動產生的現金流量淨額		(1,622,730)	(1,662,171)
三、籌資活動產生的現金流量			
吸收投資收到的現金		253,500	18,895
其中：子公司吸收少數股東投資收到的現金		253,500	18,895
取得借款收到的現金		39,500,323	23,357,872
籌資活動現金流入小計		39,753,823	23,376,767
償還債務支付的現金		41,621,563	24,372,924
分配股利、利潤或償付利息支付的現金		1,858,509	1,685,508
其中：子公司支付給少數股東的股利、利潤		34,598	157,567
籌資活動現金流出小計		43,480,072	26,058,432
籌資活動產生的現金流量淨額		(3,726,249)	(2,681,665)
四、匯率變動對現金及現金等價物的影響		(51,790)	(772,103)
五、現金及現金等價物淨增加額		(2,888,134)	(2,541,361)
加：年初現金及現金等價物餘額		20,118,274	22,659,635
六、年末現金及現金等價物餘額	52	17,230,140	20,118,274

公司資產負債表

(根據中國企業會計準則編製)
貨幣單位：人民幣千元

資產	附註十五	2014年	2013年 (已重述)
流動資產			
貨幣資金		10,025,991	12,163,330
以公允價值計量且其變動計入當期損益的金融資產		53,390	69,300
應收票據		1,873,999	2,851,182
應收賬款	1	36,620,720	34,030,487
應收賬款保理	1	1,259,713	2,084,134
預付款項		66,692	29,328
應收股利		2,487,128	1,970,264
其他應收款	2	6,338,933	10,454,633
存貨		12,353,923	7,056,518
應收工程合約款		7,799,190	7,029,635
流動資產合計		78,879,679	77,738,811
非流動資產			
可供出售金融資產	3	373,555	373,555
長期應收款	4	5,480,245	4,517,856
長期應收款保理	4	1,287,954	1,968,052
長期股權投資	5	6,884,411	6,430,526
投資性房地產		1,597,919	1,496,338
固定資產		4,458,748	4,751,559
在建工程		11,909	14,393
無形資產		515,110	451,947
開發支出		846,625	665,650
遞延所得稅資產		674,629	762,009
長期遞延資產		44,518	50,778
其他非流動資產		3,879,675	3,596,641
非流動資產合計		26,055,298	25,079,304
資產總計		104,934,977	102,818,115

公司資產負債表（續）

（根據中國企業會計準則編製）
貨幣單位：人民幣千元

負債和股東權益	附註十五	2014年	2013年 (已重述)
流動負債			
短期借款		8,418,581	8,375,865
以公允價值計量且其變動計入當期損益的金融負債		17,587	12,575
應收賬款保理之銀行撥款		1,274,440	2,122,707
應付票據		12,389,807	10,250,993
應付賬款		31,214,686	34,200,975
應付工程合約款		2,654,158	2,496,029
預收款項		3,411,519	2,896,512
應付職工薪酬		771,370	688,982
應交稅費		(2,377,915)	(1,286,296)
應付股利		156	152
其他應付款		19,020,951	17,178,123
遞延收益		191,584	80,401
預計負債		388,995	349,291
一年內到期的非流動負債		6,131,185	—
流動負債合計		83,507,104	77,366,309
非流動負債			
長期借款		2,980,100	1,780,000
長期應收款保理之銀行撥款		1,287,954	1,968,052
應付債券		—	6,119,590
長期應付職工薪酬		115,450	95,806
遞延所得稅負債		158,350	138,400
其他非流動負債		1,348,475	1,430,509
非流動負債合計		5,890,329	11,532,357
負債合計		89,397,433	88,898,666
股東權益			
股本		3,437,541	3,437,541
資本公積		8,740,683	8,561,630
其他綜合收益		720,953	736,957
盈餘公積		1,107,256	951,439
未分配利潤		843,603	128,756
擬派期末股利		687,508	103,126
股東權益合計		15,537,544	13,919,449
負債和股東權益總計		104,934,977	102,818,115

公司利潤表

(根據中國企業會計準則編製)

貨幣單位：人民幣千元

	附註十五	2014年	2013年
營業收入	6	76,598,340	68,951,943
減：營業成本	6	64,426,341	58,380,388
營業稅金及附加		733,974	628,622
銷售費用		6,522,405	6,012,345
管理費用		1,224,755	1,323,247
研發費用		2,606,804	2,173,020
財務費用		1,404,784	2,061,598
資產減值損失		851,874	1,149,141
加：公允價值變動收益		75,934	136,906
投資收益	7	2,017,647	1,910,787
其中：對聯營企業和合營企業的投資(損失)/收益	7	(58,304)	35,898
營業利潤/(虧損)		920,984	(728,725)
加：營業外收入		848,779	898,979
減：營業外支出		137,504	50,200
其中：非流動資產處置損失		21,221	13,568
利潤總額		1,632,259	120,054
減：所得稅費用		74,087	(255,869)
淨利潤		1,558,172	375,923
其他綜合收益的稅後淨額			
以後不能重分類進損益的其他綜合收益			
重新計量設定受益計劃淨負債的變動		(16,599)	7,040
以後將重分類進損益的其他綜合收益			
外幣財務報表折算差額		595	(943)
其他綜合收益各項目分別扣除所得稅影響後的淨額		(16,004)	6,097
綜合收益總額		1,542,168	382,020

公司股東權益變動表

(根據中國企業會計準則編製)

貨幣單位：人民幣千元

	2014年度						
	股本	資本公積	其他 綜合收益	盈餘公積	未分配 利潤	擬派期末 股利	股東權益 合計
一、本年年初餘額	3,437,541	8,561,630	736,957	951,439	128,756	103,126	13,919,449
二、本年增減變動金額							
(一)綜合收益總額	—	—	(16,004)	—	1,558,172	—	1,542,168
(二)股東投入和減少資本							
1. 股東投入資本	—	—	—	—	—	—	—
2. 股份支付計入股東權益的金額	—	178,241	—	—	—	—	178,241
3. 出售零碎股	—	812	—	—	—	—	812
(三)利潤分配							
1. 提取盈餘公積	—	—	—	155,817	(155,817)	—	—
2. 對股東的分配	—	—	—	—	—	(103,126)	(103,126)
3. 擬派期末股利	—	—	—	—	(687,508)	687,508	—
三、本年年末餘額	3,437,541	8,740,683	720,953	1,107,256	843,603	687,508	15,537,544

	2013年度(已重述)						
	股本	資本公積	其他 綜合收益	盈餘公積	未分配利潤 /(未彌補 虧損)	擬派期末 股利	股東權益 合計
一、本年年初餘額	3,440,078	8,538,774	730,860	925,674	(118,276)	—	13,517,110
二、本年增減變動金額							
(一)綜合收益總額	—	—	6,097	—	375,923	—	382,020
(二)股東投入和減少資本							
1. 股東投入資本	—	—	—	—	—	—	—
2. 股份支付計入股東權益的金額	(2,537)	22,856	—	—	—	—	20,319
(三)利潤分配							
1. 提取盈餘公積	—	—	—	25,765	(25,765)	—	—
2. 對股東的分配	—	—	—	—	—	—	—
3. 擬派期末股利	—	—	—	—	(103,126)	103,126	—
三、本年年末餘額	3,437,541	8,561,630	736,957	951,439	128,756	103,126	13,919,449

公司現金流量表

(根據中國企業會計準則編製)
貨幣單位：人民幣千元

	2014年	2013年
一、經營活動產生的現金流量		
銷售商品、提供勞務收到的現金	68,927,313	66,576,915
收到的稅費返還	3,561,374	4,662,932
收到的其他與經營活動有關的現金	2,097,732	1,333,177
經營活動現金流入小計	74,586,419	72,573,024
購買商品、接受勞務支付的現金	61,745,917	63,215,952
支付給職工以及為職工支付的現金	4,332,398	4,035,264
支付的各项稅費	761,629	712,708
支付的其他與經營活動有關的現金	5,764,856	4,622,116
經營活動現金流出小計	72,604,800	72,586,040
經營活動產生的現金流量淨額	1,981,619	(13,016)
二、投資活動產生的現金流量		
收回投資所收到的現金	21,300	21,300
取得投資收益收到的現金	145,189	49,700
處置固定資產、無形資產和其他長期資產而收回的現金淨額	62,395	4,606
處置子公司所收到的現金淨額	291,233	1,375,693
投資活動現金流入小計	520,117	1,451,299
購建固定資產、無形資產和其他長期資產支付的現金	611,424	937,565
投資支付的現金	541,684	264,674
投資活動現金流出小計	1,153,108	1,202,239
投資活動產生的現金流量淨額	(632,991)	249,060
三、籌資活動產生的現金流量		
取得借款所收到的現金	12,461,575	15,074,922
籌資活動現金流入小計	12,461,575	15,074,922
償還債務支付的現金	14,409,081	17,088,287
分配股利、利潤或償付利息支付的現金	1,322,215	1,413,923
籌資活動現金流出小計	15,731,296	18,502,210
籌資活動產生的現金流量淨額	(3,269,721)	(3,427,288)
四、匯率變動對現金及現金等價物的影響	(119,476)	(328,755)
五、現金及現金等價物淨增加額	(2,040,569)	(3,519,999)
加：年初現金及現金等價物餘額	11,756,438	15,276,437
六、年末現金及現金等價物餘額	9,715,869	11,756,438

財務報表附註

(根據中國企業會計準則編製)
貨幣單位：人民幣千元

一、本集團基本情況

中興通訊股份有限公司(「本公司」或「公司」)由深圳市中興新通訊設備有限公司與中國精密機械進出口深圳公司、驪山微電子公司、深圳市兆科投資發展有限公司、湖南南天集團有限公司、吉林省郵電器材總公司及河北省郵電器材公司共同發起，並向社會公眾公開募集股份而設立的股份有限公司。1997年10月6日，本公司通過深圳證券交易所上網發行普通股股票，並於1997年11月18日，在深圳證券交易所掛牌交易。

本公司及其附屬子公司(統稱「本集團」)主要從事生產程控交換系統、多媒體通訊系統、通訊傳輸系統；研製、生產移動通信系統設備、衛星通訊、微波通訊設備、尋呼機、計算機軟硬件、閉路電視、微波通信、信號自動控制、計算機信息處理、過程監控系統、防災報警系統、新能源發電及應用系統等項目的技術設計、開發、諮詢、服務；鐵路、地下鐵路、城市軌道交通、公路、廠礦、港口碼頭、機場的有線無線通信等項目的技術設計、開發、諮詢、服務(不含限制項目)；電子設備、微電子器件的購銷(不含專營、專控、專賣商品)；承包境外通訊及相關工程和境內國際招標工程，上述境外工程所需的設備、材料進出口、對外派遣實施上述境外工程的勞務人員；電子系統設備的技術開發和購銷(不含限制項目及專營、專控、專賣商品)；經營進出口業務(按貿發局核發的資格證書規定執行)；電信工程專業承包。

本集團的控股股東和最終控股股東為於中國成立的深圳市中興新通訊設備有限公司。

本財務報表業經本公司董事會於2015年3月25日決議批准。根據本公司章程，本財務報表將提交股東大會審議。

合併財務報表的合併範圍以控制為基礎確定，本年度變化情況參見附註六。

二、財務報表的編製基礎

1. 編製基礎

本財務報表按照財政部頒佈的《企業會計準則 — 基本準則》以及其後頒佈及修訂的具體會計準則、應用指南、解釋以及其他相關規定(統稱「企業會計準則」)編製。

本財務報表以持續經營為基礎列報。

編製本財務報表時，除某些金融工具和投資性房地產外，均以歷史成本為計價原則。資產如果發生減值，則按照相關規定計提相應的減值準備。

財務報表附註

(根據中國企業會計準則編製)
貨幣單位：人民幣千元

二、財務報表的編製基礎(續)

2. 採用若干修訂後／新會計準則

2014年1月至3月，財政部制定了並發佈了《企業會計準則第39號 — 公允價值計量》、《企業會計準則第40號 — 合營安排》和《企業會計準則第41號 — 在其他主體中權益的披露》；修訂了《企業會計準則第2號 — 長期股權投資》、《企業會計準則第9號 — 職工薪酬》、《企業會計準則第30號 — 財務報表列報》和《企業會計準則第33號 — 合併財務報表》。上述7項會計準則均自2014年7月1日起施行，但鼓勵在境外上市的企業提前執行。2014年6月，財政部修訂了《企業會計準則第37號 — 金融工具列報》，在2014年年度及以後期間的財務報告中施行。本公司作為中國境內、香港同時上市的公司，在編製2013年度財務報表時，提前執行了上述除《企業會計準則第41號 — 在其他主體中權益的披露》、《企業會計準則第2號 — 長期股權投資》和《企業會計準則第37號 — 金融工具列報》之外的其他5項企業會計準則，並按照相關的銜接規定進行了處理，主要影響參見2013年度財務報表。

就本財務報表而言，上述會計準則的變化，引起本公司相應會計政策變化的，已根據相關銜接規定進行了處理，對於對比較數據需要進行追溯調整的，已進行了相應追溯調整。

三、重要會計政策及會計估計

1. 遵循企業會計準則的聲明

本財務報表符合企業會計準則的要求，真實、完整地反映了本公司及本集團於2014年12月31日的財務狀況以及2014年度的經營成果和現金流量。

2. 會計期間

本集團會計年度採用公歷年度，即每年自1月1日起至12月31日止。

3. 記賬本位幣

本集團記賬本位幣和編製本財務報表所採用的貨幣均為人民幣。除有特別說明外，均以人民幣千元為單位表示。

本集團下屬子公司、合營企業及聯營企業，根據其經營所處的主要經濟環境自行決定其記賬本位幣，編製財務報表時折算為人民幣。

財務報表附註

(根據中國企業會計準則編製)
貨幣單位：人民幣千元

三、重要會計政策及會計估計(續)

4. 企業合併

企業合併，是指將兩個或兩個以上單獨的企業合併形成一個報告主體的交易或事項。企業合併分為同一控制下企業合併和非同一控制下企業合併。

同一控制下企業合併

參與合併的企業在合併前後均受同一方或相同的多方最終控制，且該控制並非暫時性的，為同一控制下的企業合併。同一控制下的企業合併，在合併日取得對其他參與合併企業控制權的一方為合併方，參與合併的其他企業為被合併方。合併日，是指合併方實際取得對被合併方控制權的日期。

合併方在同一控制下企業合併中取得的資產和負債(包括最終控制方收購被合併方而形成的商譽)，按合併日在最終控制方財務報表中的賬面價值為基礎進行相關會計處理。合併方取得的淨資產賬面價值與支付的合併對價的賬面價值(或發行股份面值總額)的差額，調整資本公積中的股本溢價，不足沖減的則調整留存收益。

非同一控制下的企業合併

參與合併的企業在合併前後不受同一方或相同的多方最終控制的，為非同一控制下的企業合併。非同一控制下的企業合併，在購買日取得對其他參與合併企業控制權的一方為購買方，參與合併的其他企業為被購買方。購買日，是指為購買方實際取得對被購買方控制權的日期。

非同一控制下企業合併中所取得的被購買方可辨認資產、負債及或有負債在收購日以公允價值計量。

支付的合併對價的公允價值(或發行的權益性證券的公允價值)與購買日之前持有的被購買方的股權的公允價值之和大於合併中取得的被購買方可辨認淨資產公允價值份額的差額，確認為商譽，並以成本減去累計減值損失進行後續計量。支付的合併對價的公允價值(或發行的權益性證券的公允價值)與購買日之前持有的被購買方的股權的公允價值之和小於合併中取得的被購買方可辨認淨資產公允價值份額的，首先對取得的被購買方各項可辨認資產、負債及或有負債的公允價值以及支付的合併對價的公允價值(或發行的權益性證券的公允價值)及購買日之前持有的被購買方的股權的公允價值的計量進行覆核，覆核後支付的合併對價的公允價值(或發行的權益性證券的公允價值)與購買日之前持有的被購買方的股權的公允價值之和仍小於合併中取得的被購買方可辨認淨資產公允價值份額的，其差額計入當期損益。

財務報表附註

(根據中國企業會計準則編製)
貨幣單位：人民幣千元

三、重要會計政策及會計估計(續)

5. 合併財務報表

合併財務報表的合併範圍以控制為基礎確定，包括本公司及全部子公司截至2014年12月31日止年度的財務報表。子公司，是指被本公司控制的主體(含企業、被投資單位中可分割的部分，以及本公司所控制的結構化主體等)。

編製合併財務報表時，子公司採用與本公司一致的會計年度和會計政策。本集團內部各公司之間的所有交易產生的資產、負債、權益、收入、費用和現金流量於合併時全額抵銷。

子公司少數股東分擔的當期虧損超過了少數股東在該子公司期初股東權益中所享有的份額的，其餘額仍沖減少數股東權益。

對於通過非同一控制下的企業合併取得的子公司，被購買方的經營成果和現金流量自本集團取得控制權之日起納入合併財務報表，直至本集團對其控制權終止。在編製合併財務報表時，以購買日確定的各項可辨認資產、負債及或有負債的公允價值為基礎對子公司的財務報表進行調整。

對於通過同一控制下的企業合併取得的子公司，被合併方的經營成果和現金流量自合併當期期初納入合併財務報表。編製比較合併財務報表時，對前期財務報表的相關項目進行調整，視同合併後形成的報告主體自最終控制方開始實施控制時一直存在。

如果相關事實和情況的變化導致對控制要素中的一項或多項發生變化的，本集團重新評估是否控制被投資方。

6. 合營安排分類及共同經營

合營安排分為共同經營和合營企業。共同經營，是指合營方享有該安排相關資產且承擔該安排相關負債的合營安排。合營企業，是指合營方僅對該安排的淨資產享有權利的合營安排。

合營方確認其與共同經營中利益份額相關的下列項目：確認單獨所持有的資產，以及按其份額確認共同持有的資產；確認單獨所承擔的負債，以及按其份額確認共同承擔的負債；確認出售其享有的共同經營產出份額所產生的收入；按其份額確認共同經營因出售產出所產生的收入；確認單獨所發生的費用，以及按其份額確認共同經營發生的費用。

7. 現金及現金等價物

現金，是指本集團的庫存現金以及可以隨時用於支付的存款；現金等價物，是指本集團持有的期限短、流動性強、易於轉換為已知金額的現金、價值變動風險很小的投資。

財務報表附註

(根據中國企業會計準則編製)
貨幣單位：人民幣千元

三、重要會計政策及會計估計(續)

8. 外幣業務和外幣報表折算

本集團對於發生的外幣交易，將外幣金額折算為記賬本位幣金額。

外幣交易在初始確認時，採用當月月初中國人民銀行公佈的中間匯率將外幣金額折算為記賬本位幣金額。於資產負債表日，對於外幣貨幣性項目採用資產負債表日即期匯率折算。由此產生的結算和貨幣性項目折算差額，除屬於與購建符合資本化條件的資產相關的外幣專門借款產生的差額按照借款費用資本化的原則處理之外，均計入當期損益。以歷史成本計量的外幣非貨幣性項目，仍採用交易發生日的即期匯率折算，不改變其記賬本位幣金額。以公允價值計量的外幣非貨幣性項目，採用公允價值確定日的即期匯率折算，由此產生的差額根據非貨幣性項目的性質計入當期損益或其他綜合收益。

對於境外經營，本集團在編製財務報表時將其記賬本位幣折算為人民幣：對資產負債表中的資產和負債項目，採用資產負債表日的即期匯率折算，股東權益項目除「未分配利潤」項目外，其他項目採用發生時的即期匯率折算；利潤表中的收入和費用項目，採用交易發生當期平均匯率折算。按照上述折算產生的外幣財務報表折算差額，確認為其他綜合收益。處置境外經營時，將與該境外經營相關的其他綜合收益轉入處置當期損益，部分處置的按處置比例計算。

外幣現金流量以及境外子公司的現金流量，採用現金流量發生當期平均匯率折算。匯率變動對現金的影響額作為調節項目，在現金流量表中單獨列報。

9. 金融工具

金融工具，是指形成一個企業的金融資產，並形成其他單位的金融負債或權益工具的合同。

金融工具的確認和終止確認

本集團於成為金融工具合同的一方時確認一項金融資產或金融負債。

滿足下列條件的，終止確認金融資產(或金融資產的一部分，或一組類似金融資產的一部分)，即從其賬戶和資產負債表內予以轉銷：

- (1) 收取金融資產現金流量的權利屆滿；
- (2) 轉移了收取金融資產現金流量的權利，或在「過手協議」下承擔了及時將收取的現金流量全額支付給第三方的義務；並且(a)實質上轉讓了金融資產所有權上幾乎所有的風險和報酬，或(b)雖然實質上既沒有轉移也沒有保留金融資產所有權上幾乎所有的風險和報酬，但放棄了對該金融資產的控制。

財務報表附註

(根據中國企業會計準則編製)
貨幣單位：人民幣千元

三、重要會計政策及會計估計(續)

9. 金融工具(續)

金融工具的確認和終止確認(續)

如果金融負債的責任已履行、撤銷或屆滿，則對金融負債進行終止確認。如果現有金融負債被同一債權人以實質上幾乎完全不同條款的另一金融負債所取代，或現有負債的條款幾乎全部被實質性修改，則此類替換或修改作為終止確認原負債和確認新負債處理，差額計入當期損益。

以常規方式買賣金融資產，按交易日會計進行確認和終止確認。常規方式買賣金融資產，是指按照合同條款的約定，在法規或通行慣例規定的期限內收取或交付金融資產。交易日，是指本集團承諾買入或賣出金融資產的日期。

金融資產分類和計量

本集團的金融資產於初始確認時分類為：以公允價值計量且其變動計入當期損益的金融資產、持有至到期投資、貸款和應收款項、可供出售金融資產、被指定為有效套期工具的衍生工具。金融資產在初始確認時以公允價值計量。對於以公允價值計量且其變動計入當期損益的金融資產，相關交易費用直接計入當期損益，其他類別的金融資產相關交易費用計入其初始確認金額。

金融資產的後續計量取決於其分類：

以公允價值計量且其變動計入當期損益的金融資產

以公允價值計量且其變動計入當期損益的金融資產，主要是交易性金融資產。交易性金融資產，是指滿足下列條件之一的金融資產：取得該金融資產的目的是為了在短期內出售；屬於進行集中管理的可辨認金融工具組合的一部分，且有客觀證據表明企業近期採用短期獲利方式對該組合進行管理；屬於衍生工具。但是，被指定且為有效套期工具的衍生工具、屬於財務擔保合同的衍生工具、與在活躍市場中沒有報價且其公允價值不能可靠計量的權益工具投資掛鉤並須通過交付該權益工具結算的衍生工具除外。對於此類金融資產，採用公允價值進行後續計量，所有已實現和未實現的損益均計入當期損益。與以公允價值計量且其變動計入當期損益的金融資產相關的股利或利息收入，計入當期損益。

持有至到期投資

持有至到期投資，是指到期日固定、回收金額固定或可確定，且本集團有明確意圖和能力持有至到期的非衍生金融資產。對於此類金融資產，採用實際利率法，按照攤餘成本進行後續計量，其攤銷或減值以及終止確認產生的利得或損失，均計入當期損益。

財務報表附註

(根據中國企業會計準則編製)
貨幣單位：人民幣千元

三、重要會計政策及會計估計(續)

9. 金融工具(續)

金融資產分類和計量(續)

貸款和應收款項

貸款和應收款項，是指在活躍市場中沒有報價、回收金額固定或可確定的非衍生金融資產。對於此類金融資產，採用實際利率法，按照攤餘成本進行後續計量，其攤銷或減值產生的利得或損失，均計入當期損益。

可供出售金融資產

可供出售金融資產，是指初始確認時即指定為可供出售的非衍生金融資產，以及除上述金融資產類別以外的金融資產。對於此類金融資產，採用公允價值進行後續計量。其折價或溢價採用實際利率法進行攤銷並確認為利息收入或費用。除減值損失及外幣貨幣性金融資產的匯兌差額確認為當期損益外，可供出售金融資產的公允價值變動作為其他綜合收益確認，直到該金融資產終止確認或發生減值時，其累計利得或損失轉入當期損益。與可供出售金融資產相關的股利或利息收入，計入當期損益。

對於在活躍市場中沒有報價且其公允價值不能可靠計量的權益工具投資，按成本計量。

金融負債分類和計量

本集團的金融負債於初始確認時分類為：以公允價值計量且其變動計入當期損益的金融負債、其他金融負債、被指定為有效套期工具的衍生工具。對於以公允價值計量且其變動計入當期損益的金融負債，相關交易費用直接計入當期損益，其他金融負債的相關交易費用計入其初始確認金額。

金融負債的後續計量取決於其分類：

以公允價值計量且其變動計入當期損益的金融負債

以公允價值計量且其變動計入當期損益的金融負債，主要是交易性金融負債。

交易性金融負債，是指滿足下列條件之一的金融負債：承擔該金融負債的目的是為了在近期內回購；屬於進行集中管理的可辨認金融工具組合的一部分，且有客觀證據表明企業近期採用短期獲利方式對該組合進行管理；屬於衍生工具，但是，被指定且為有效套期工具的衍生工具、屬於財務擔保合同的衍生工具、與在活躍市場中沒有報價且其公允價值不能可靠計量的權益工具投資掛鉤並須通過交付該權益工具結算的衍生工具除外。對於此類金融負債，按照公允價值進行後續計量，所有已實現和未實現的損益均計入當期損益。

財務報表附註

(根據中國企業會計準則編製)
貨幣單位：人民幣千元

三、重要會計政策及會計估計(續)

9. 金融工具(續)

金融負債分類和計量(續)

其他金融負債

對於此類金融負債，採用實際利率法，按照攤餘成本進行後續計量。

金融工具抵銷

同時滿足下列條件的，金融資產和金融負債以相互抵銷後的淨額在資產負債表內列示：具有抵銷已確認金額的法定權利，且該種法定權利是當前可執行的；計劃以淨額結算，或同時變現該金融資產和清償該金融負債。

財務擔保合同

財務擔保合同，是指保證人和債權人約定，當債務人不履行債務時，保證人按照約定履行債務或者承擔責任的合同。財務擔保合同在初始確認為負債時按照公允價值計量。不屬於指定為以公允價值計量且其變動計入當期損益的金融負債的財務擔保合同，在初始確認後，按照資產負債表日履行相關現時義務所需支出的當前最佳估計數確定的金額，和初始確認金額扣除按照收入確認原則確定的累計攤銷額後的餘額，以兩者之中的較高者進行後續計量。

衍生金融工具

本集團使用衍生金融工具，包括以遠期外匯合約來降低與經營活動有關的匯率風險和以利率掉期合約對利率風險進行套期保值。衍生金融工具初始以衍生交易合同簽訂當日的公允價值進行計量，並以其公允價值進行後續計量。公允價值為正數的衍生金融工具確認為一項資產，公允價值為負數的確認為一項負債。但對於在活躍市場中沒有報價且其公允價值不能可靠計量的權益工具掛鉤並須通過交付該權益工具結算的衍生金融工具，按成本計量。

除現金流量套期中屬於有效套期的部分計入其他綜合收益並於被套期項目影響損益時轉出計入當期損益之外，衍生工具公允價值變動而產生的利得或損失，直接計入當期損益。

金融資產減值

本集團於資產負債表日對金融資產的賬面價值進行檢查，有客觀證據表明該金融資產發生減值的，計提減值準備。表明金融資產發生減值的客觀證據，是指金融資產初始確認後實際發生的、對該金融資產的預計未來現金流量有影響，且企業能夠對該影響進行可靠計量的事項。金融資產發生減值的客觀證據，包括發行人或債務人發生嚴重財務困難、債務人違反合同條款(如償付利息或本金發生違約或逾期等)、債務人很可能倒閉或進行其他財務重組，以及公開的數據顯示預計未來現金流量確已減少且可計量。

財務報表附註

(根據中國企業會計準則編製)
貨幣單位：人民幣千元

三、重要會計政策及會計估計(續)

9. 金融工具(續)

金融資產減值(續)

以攤餘成本計量的金融資產

發生減值時，將該金融資產的賬面通過備抵項目價值減記至預計未來現金流量(不包括尚未發生的未來信用損失)現值，減記金額計入當期損益。預計未來現金流量現值，按照該金融資產原實際利率(即初始確認時計算確定的實際利率)折現確定，並考慮相關擔保物的價值。減值後利息收入按照確定減值損失時對未來現金流量進行折現採用的折現率作為利率計算確認。對於貸款和應收款項，如果沒有未來收回的現實預期且所有抵押品均已變現或已轉入本集團，則轉銷貸款和應收款項以及與之相關的減值準備。

對單項金額重大的金融資產單獨進行減值測試，如有客觀證據表明其已發生減值，確認減值損失，計入當期損益。對單項金額不重大的金融資產，包括在具有類似信用風險特徵的金融資產組合中進行減值測試。單獨測試未發生減值的金融資產(包括單項金額重大和不重大的金融資產)，包括在具有類似信用風險特徵的金融資產組合中再進行減值測試。已單項確認減值損失的金融資產，不包括在具有類似信用風險特徵的金融資產組合中進行減值測試。

本集團對以攤餘成本計量的金融資產確認減值損失後，如有客觀證據表明該金融資產價值已恢復，且客觀上與確認該損失後發生的事項有關，原確認的減值損失予以轉回，計入當期損益。但是，該轉回後的賬面價值不超過假定不計提減值準備情況下該金融資產在轉回日的攤餘成本。

可供出售金融資產

如果有客觀證據表明該金融資產發生減值，原計入其他綜合收益的因公允價值下降形成的累計損失，予以轉出，計入當期損益。該轉出的累計損失，為可供出售金融資產的初始取得成本扣除已收回本金和已攤銷金額、當前公允價值和原已計入損益的減值損失後的餘額。

可供出售權益工具投資發生減值的客觀證據，包括公允價值發生嚴重或非暫時性下跌。「嚴重」根據公允價值低於成本的程度進行判斷，「非暫時性」根據公允價值低於成本的期間長短進行判斷。存在發生減值的客觀證據的，轉出的累計損失，為取得成本扣除當前公允價值和原已計入損益的減值損失後的餘額。可供出售權益工具投資發生的減值損失，不通過損益轉回，減值之後發生的公允價值增加直接在其他綜合收益中確認。

在確定何謂「嚴重」或「非暫時性」時，需要進行判斷。本集團根據公允價值低於成本的程度或期間長短，結合其他因素進行判斷。

財務報表附註

(根據中國企業會計準則編製)
貨幣單位：人民幣千元

三、重要會計政策及會計估計(續)

9. 金融工具(續)

金融資產減值(續)

可供出售金融資產(續)

對於已確認減值損失的可供出售債務工具，在隨後的會計期間公允價值已上升且客觀上與確認原減值損失確認後發生的事項有關的，原確認的減值損失予以轉回，計入當期損益。

以成本計量的金融資產

如果有客觀證據表明該金融資產發生減值，將該金融資產的賬面價值，與按照類似金融資產當時市場收益率對未來現金流量折現確定的現值之間的差額，確認為減值損失，計入當期損益。發生的減值損失一經確認，不再轉回。

金融資產轉移

本集團已將金融資產所有權上幾乎所有的風險和報酬轉移給轉入方的，終止確認該金融資產；保留了金融資產所有權上幾乎所有的風險和報酬的，不終止確認該金融資產。

本集團既沒有轉移也沒有保留金融資產所有權上幾乎所有的風險和報酬的，分別下列情況處理：放棄了對該金融資產控制的，終止確認該金融資產並確認產生的資產和負債；未放棄對該金融資產控制的，按照其繼續涉入所轉移金融資產的程度確認有關金融資產，並相應確認有關負債。

通過對所轉移金融資產提供財務擔保方式繼續涉入的，按照金融資產的賬面價值和財務擔保金額兩者之中的較低者，確認繼續涉入形成的資產。財務擔保金額，是指所收到的對價中，將被要求償還的最高金額。

10. 應收款項

(1) 單項金額重大並單獨計提壞賬準備的應收款項

集團對單項金額重大的應收賬款單獨進行減值測試，當有客觀證據表明應收賬款發生減值的，計提減值準備。應收賬款發生減值的客觀證據，包括下列各項：(1)債務人發生嚴重財務困難；(2)債務人違反了合同條款，如償付利息或本金發生違約或逾期等；(3)債權人出於經濟或法律等方面因素的考慮，對發生財務困難的債務人作出讓步；(4)債務人很可能倒閉或進行其他財務重組；(5)因發行債務人破產或死亡，以其破產財產或者遺產清償後仍無法收回等。

單項金額重大的具體標準為：應收款項原值的千分之一及以上。

財務報表附註

(根據中國企業會計準則編製)
貨幣單位：人民幣千元

三、重要會計政策及會計估計(續)

10. 應收款項(續)

(2) 按信用風險特徵組合計提壞賬準備的應收款項

對於單項金額不重大及在單項減值測試中沒有客觀證據證明需要計提單項準備的應收賬款，根據客戶類型及賬齡等信用風險特徵劃分為不同的資產組，對這些資產組進行減值損失總體評價。公司管理層以信用風險等級及歷史還款記錄為基礎，確定除計提單項資產減值準備以外的各應收賬款資產組的壞賬準備。計提比例如下：

	計提比例%
0-6個月	—
7-12個月	0-15
13-18個月	5-60
19-24個月	15-85
2-3年	50-100
超過3年	100

11. 存貨

存貨包括原材料、委託加工材料、在產品、庫存商品、周轉材料、發出商品等。

存貨按照成本進行初始計量。存貨成本包括採購成本、加工成本和其他成本。發出存貨，採用移動加權平均法確定其實際成本。周轉材料包括低值易耗品和包裝物等，低值易耗品和包裝物採用分次攤銷法／一次轉銷法進行攤銷。

存貨的盤存制度採用永續盤存制。

於資產負債表日，存貨按照成本與可變現淨值孰低計量，對成本高於可變現淨值的，計提存貨跌價準備，計入當期損益。如果以前計提存貨跌價準備的影響因素已經消失，使得存貨的可變現淨值高於其賬面價值，則在原已計提的存貨跌價準備金額內，將以前減記的金額予以恢復，轉回的金額計入當期損益。

可變現淨值，是指在日常活動中，存貨的估計售價減去至完工時估計將要發生的成本、估計的銷售費用以及相關稅費後的金額。計提存貨跌價準備時，按單個存貨項目計提。

財務報表附註

(根據中國企業會計準則編製)
貨幣單位：人民幣千元

三、重要會計政策及會計估計(續)

12. 長期股權投資

長期股權投資包括對子公司、合營企業和聯營企業的權益性投資。

長期股權投資在取得時以初始投資成本進行初始計量。通過同一控制下的企業合併取得的長期股權投資，以合併日取得被合併方所有者權益在最終控制方合併財務報表中的賬面價值的份額作為初始投資成本；初始投資成本與合併對價賬面價值之間差額，調整資本公積(不足沖減的，沖減留存收益)；合併日之前的其他綜合收益，在處置該項投資時採用與被投資單位直接處置相關資產或負債相同的基礎進行會計處理，因被投資方除淨損益、其他綜合收益和利潤分配以外的其他股東權益變動而確認的股東權益，在處置該項投資時轉入當期損益；其中，處置後仍為長期股權投資的按比例結轉，處置後轉換為金融工具的則全額結轉。通過非同一控制下的企業合併取得的長期股權投資，以合併成本作為初始投資成本(通過多次交易分步實現非同一控制下的企業合併的，以購買日之前所持被購買方的股權投資的賬面價值與購買日新增投資成本之和作為初始投資成本)，合併成本包括購買方付出的資產、發生或承擔的負債、發行的權益性證券的公允價值之和；購買日之前持有的因採用權益法核算而確認的其他綜合收益，在處置該項投資時採用與被投資單位直接處置相關資產或負債相同的基礎進行會計處理，因被投資方除淨損益、其他綜合收益和利潤分配以外的其他股東權益變動而確認的股東權益，在處置該項投資時轉入當期損益；其中，處置後仍為長期股權投資的按比例結轉，處置後轉換為金融工具的則全額結轉；購買日之前持有的股權投資作為金融工具計入其他綜合收益的累計公允價值變動在改按成本法核算時全部轉入當期損益。除企業合併形成的長期股權投資以外方式取得的長期股權投資，按照下列方法確定初始投資成本：支付現金取得的，以實際支付的購買價款及與取得長期股權投資直接相關的費用、稅金及其他必要支出作為初始投資成本；發行權益性證券取得的，以發行權益性證券的公允價值作為初始投資成本；通過非貨幣性資產交換取得的，按照《企業會計準則第7號 — 非貨幣性資產交換》確定初始投資成本；通過債務重組取得的，按照《企業會計準則第12號 — 債務重組》確定初始投資成本。

本公司能夠對被投資單位實施控制的長期股權投資，在本公司個別財務報表中採用成本法核算。控制，是指擁有對被投資方的權力，通過參與被投資方的相關活動而享有可變回報，並且有能力運用對被投資方的權力影響回報金額。

採用成本法時，長期股權投資按初始投資成本計價。追加或收回投資的，調整長期股權投資的成本。被投資單位宣告分派的現金股利或利潤，確認為當期投資收益。

本集團對被投資單位具有共同控制或重大影響的，長期股權投資採用權益法核算。共同控制，是指相關約定對某項安排所共有的控制，並且該安排的相關活動必須經過分享控制權的參與方一致同意後才能決策。重大影響，是指對被投資單位的財務和經營政策有參與決策的權力，但並不能夠控制或者與其他方一起共同控制這些政策的制定。

財務報表附註

(根據中國企業會計準則編製)
貨幣單位：人民幣千元

三、重要會計政策及會計估計(續)

12. 長期股權投資(續)

採用權益法時，長期股權投資的初始投資成本大於投資時應享有被投資單位可辨認淨資產公允價值份額的，歸入長期股權投資的初始投資成本；長期股權投資的初始投資成本小於投資時應享有被投資單位可辨認淨資產公允價值份額的，其差額計入當期損益，同時調整長期股權投資的成本。

採用權益法時，取得長期股權投資後，按照應享有或應分擔的被投資單位實現的淨損益和其他綜合收益的份額，分別確認投資損益和其他綜合收益並調整長期股權投資的賬面價值。在確認應享有被投資單位淨損益的份額時，以取得投資時被投資單位可辨認資產等的公允價值為基礎，按照本集團的會計政策及會計期間，並抵銷與聯營企業及合營企業之間發生的內部交易損益按照應享有的比例計算歸屬於投資方的部分(但內部交易損失屬於資產減值損失的，應全額確認)，對被投資單位的淨利潤進行調整後確認，但投出或出售的資產構成業務的除外。按照被投資單位宣告分派的利潤或現金股利計算應享有的部分，相應減少長期股權投資的賬面價值。本集團確認被投資單位發生的淨虧損，以長期股權投資的賬面價值以及其他實質上構成對被投資單位淨投資的長期權益減記至零為限，本集團負有承擔額外損失義務的除外。對於被投資單位除淨損益、其他綜合收益和利潤分配以外股東權益的其他變動，調整長期股權投資的賬面價值並計入股東權益。

處置長期股權投資，其賬面價值與實際取得價款的差額，計入當期損益。採用權益法核算的長期股權投資，終止採用權益法的，原權益法核算的相關其他綜合收益採用與被投資單位直接處置相關資產或負債相同的基礎進行會計處理，因被投資方除淨損益、其他綜合收益和利潤分配以外的其他股東權益變動而確認的股東權益，全部轉入當期損益；仍採用權益法的，原權益法核算的相關其他綜合收益採用與被投資單位直接處置相關資產或負債相同的基礎進行會計處理並按比例轉入當期損益，因被投資方除淨損益、其他綜合收益和利潤分配以外的其他股東權益變動而確認的股東權益，按相應的比例轉入當期損益。

13. 投資性房地產

投資性房地產，是指為賺取租金或資本增值，或兩者兼有而持有的房地產。

本集團的投資性房地產為已出租的房屋建築物。

投資性房地產按照成本進行初始計量。與投資性房地產有關的後續支出，如果與該資產有關的經濟利益很可能流入且其成本能夠可靠地計量，則計入投資性房地產成本。否則，於發生時計入當期損益。

本集團的投資性房地產系由自用房地產轉換為採用公允價值模式計量的投資性房地產，轉換日公允價值大於賬面價值的差額計入資本公積。於初始確認後，投資性房地產乃按公允價值進行後續計量和列示，公允價值與原賬面價值之間的差額計入當期損益。投資性房地產的公允價值由獨立評估師根據公開市場同類或類似房地產的市場價格及其他相關信息評估確定。

財務報表附註

(根據中國企業會計準則編製)
貨幣單位：人民幣千元

三、重要會計政策及會計估計(續)

14. 固定資產

固定資產僅在與其有關的經濟利益很可能流入本集團，且其成本能夠可靠地計量時才予以確認。與固定資產有關的後續支出，符合該確認條件的，計入固定資產成本，並終止確認被替換部分的賬面價值。否則，在發生時計入當期損益。

固定資產按照成本進行初始計量，並考慮預計棄置費用因素的影響。購置固定資產的成本包括購買價款，相關稅費，以及為使固定資產達到預定可使用狀態前所發生的可直接歸屬於該資產的其他支出。

固定資產的折舊採用年限平均法計提，各類固定資產的使用壽命、預計淨殘值及年折舊率如下：

	使用壽命	預計淨殘值率	年折舊率
永久業權土地	無限期	—	並無折舊
房屋及建築物	30-50年	5%	1.9%-3.17%
電子設備	5-10年	5%	9.5%-19%
機器設備	5-10年	5%	9.5%-19%
運輸工具	5-10年	5%	9.5%-19%
其他設備	5年	5%	19%

本集團至少於每年年度終了，對固定資產的使用壽命、預計淨殘值和折舊方法進行覆核，必要時進行調整。

15. 在建工程

在建工程成本按實際工程支出確定，包括在建期間發生的各項必要工程支出、工程達到預定可使用狀態前的應予資本化的借款費用以及其他相關費用等。

在建工程在達到預定可使用狀態時轉入固定資產。

財務報表附註

(根據中國企業會計準則編製)
貨幣單位：人民幣千元

三、重要會計政策及會計估計(續)

16. 借款費用

借款費用，是指本集團因借款而發生的利息及其他相關成本，包括借款利息、折價或者溢價的攤銷、輔助費用以及因外幣借款而發生的匯兌差額等。

可直接歸屬於符合資本化條件的資產的購建或者生產的借款費用，予以資本化，其他借款費用計入當期損益。符合資本化條件的資產，是指需要經過相當長時間的購建或者生產活動才能達到預定可使用或者可銷售狀態的固定資產、投資性房地產和存貨等資產。

借款費用同時滿足下列條件的，才能開始資本化：

- (1) 資產支出已經發生；
- (2) 借款費用已經發生；
- (3) 為使資產達到預定可使用或者可銷售狀態所必要的購建或者生產活動已經開始。

購建或者生產符合資本化條件的資產達到預定可使用或者可銷售狀態時，借款費用停止資本化。之後發生的借款費用計入當期損益。

在資本化期間內，每一會計期間的利息資本化金額，按照下列方法確定：

- (1) 專門借款以當期實際發生的利息費用，減去暫時性的存款利息收入或投資收益後的金額確定。
- (2) 佔用的一般借款，根據累計資產支出超過專門借款部分的資產支出加權平均數乘以所佔用一般借款的加權平均利率計算確定。

符合資本化條件的資產在購建或者生產過程中，發生除達到預定可使用或者可銷售狀態必要的程序之外的非正常中斷、且中斷時間連續超過3個月的，暫停借款費用的資本化。在中斷期間發生的借款費用確認為費用，計入當期損益，直至資產的購建或者生產活動重新開始。

財務報表附註

(根據中國企業會計準則編製)
貨幣單位：人民幣千元

三、重要會計政策及會計估計(續)

17. 無形資產

無形資產僅在與其有關的經濟利益很可能流入本集團，且其成本能夠可靠地計量時才予以確認，並以成本進行初始計量。但企業合併中取得的無形資產，其公允價值能夠可靠地計量的，即單獨確認為無形資產並按照公允價值計量。

無形資產按照其能為本集團帶來經濟利益的期限確定使用壽命，無法預見其為本集團帶來經濟利益期限的作為使用壽命不確定的無形資產。

各項無形資產的使用壽命如下：

	使用壽命
軟件	2-5年
專有技術	2-10年
土地使用權	50-70年
特許權	3-10年

本集團取得的土地使用權，通常作為無形資產核算。自行開發建造廠房等建築物，相關的土地使用權和建築物分別作為無形資產和固定資產核算。外購土地及建築物支付的價款在土地使用權和建築物之間進行分配，難以合理分配的，全部作為固定資產處理。

使用壽命有限的無形資產，在其使用壽命內採用直線法攤銷。本集團至少於每年年度終了，對使用壽命有限的無形資產的使用壽命及攤銷方法進行覆核，必要時進行調整。

本集團將內部研究開發項目的支出，區分為研究階段支出和開發階段支出。研究階段的支出，於發生時計入當期損益。開發階段的支出，只有在同時滿足下列條件時，才能予以資本化，即：完成該無形資產以使其能夠使用或出售在技術上具有可行性；具有完成該無形資產並使用或出售的意圖；無形資產產生經濟利益的方式，包括能夠證明運用該無形資產生產的產品存在市場或無形資產自身存在市場，無形資產將在內部使用的，能夠證明其有用性；有足夠的技術、財務資源和其他資源支持，以完成該無形資產的開發，並有能力使用或出售該無形資產；歸屬於該無形資產開發階段的支出能夠可靠地計量。不滿足上述條件的開發支出，於發生時計入當期損益。

本集團相應項目在滿足上述條件，通過技術可行性及經濟可行性研究，形成項目立項後，進入開發階段。

財務報表附註

(根據中國企業會計準則編製)
貨幣單位：人民幣千元

三、重要會計政策及會計估計(續)

18. 預計負債

除了非同一控制下企業合併中的或有對價及承擔的或有負債之外，當與或有事項相關的義務同時符合以下條件，本集團將其確認為預計負債：

- (1) 該義務是本集團承擔的現時義務；
- (2) 該義務的履行很可能導致經濟利益流出本集團；
- (3) 該義務的金額能夠可靠地計量。

預計負債按照履行相關現時義務所需支出的最佳估計數進行初始計量，並綜合考慮與或有事項有關的風險、不確定性和貨幣時間價值等因素。每個資產負債表日對預計負債的賬面價值進行覆核。有確鑿證據表明該賬面價值不能反映當前最佳估計數的，按照當前最佳估計數對該賬面價值進行調整。

19. 股份支付

股份支付，分為以權益結算的股份支付和以現金結算的股份支付。以權益結算的股份支付，是指本集團為獲取服務以股份或其他權益工具作為對價進行結算的交易。

以權益結算的股份支付換取職工提供服務的，以授予職工權益工具的公允價值計量。授予後立即可行權的，在授予日按照公允價值計入相關成本或費用，相應增加資本公積；完成等待期內的服務或達到規定業績條件才可行權的，在等待期內每個資產負債表日，本集團根據最新取得的可行權職工人數變動、是否達到規定業績條件等後續信息對可行權權益工具數量作出最佳估計，以此為基礎，按照授予日的公允價值，將當期取得的服務計入相關成本或費用，相應增加資本公積。權益工具的公允價值採用布萊克—舒爾斯期權定價模型確定，參見附註十一、股份支付。

在滿足業績條件和服務期限條件的期間，應確認以權益結算的股份支付的成本或費用，並相應增加資本公積。可行權日之前，於每個資產負債表日為以權益結算的股份支付確認的累計金額反映了等待期已屆滿的部分以及本集團對最終可行權的權益工具數量的最佳估計。

對於最終未能行權的股份支付，不確認成本或費用，除非行權條件是市場條件或非可行權條件，此時無論是否滿足市場條件或非可行權條件，只要滿足所有可行權條件中的非市場條件，即視為可行權。

財務報表附註

(根據中國企業會計準則編製)
貨幣單位：人民幣千元

三、重要會計政策及會計估計(續)

19. 股份支付(續)

如果修改了以權益結算的股份支付的條款，至少按照未修改條款的情況確認取得的服務。此外，增加所授予權益工具公允價值的修改，或在修改日對職工有利的變更，均確認取得服務的增加。

如果取消了以權益結算的股份支付，則於取消日作為加速行權處理，立即確認尚未確認的金額。職工或其他方能夠選擇滿足非可行權條件但在等待期內未滿足的，作為取消以權益結算的股份支付處理。但是，如果授予新的權益工具，並在新權益工具授予日認定所授予的新權益工具是用於替代被取消的權益工具的，則以與處理原權益工具條款和條件修改相同的方式，對所授予的替代權益工具進行處理。

20. 收入

收入在經濟利益很可能流入本集團、且金額能夠可靠計量，並同時滿足下列條件時予以確認：

銷售商品收入

本集團已將商品所有權上的主要風險和報酬轉移給購貨方，並不再對該商品保留通常與所有權相聯繫的繼續管理權和實施有效控制，且相關的已發生或將發生的成本能夠可靠地計量，確認為收入的實現。銷售商品收入金額，按照從購貨方已收或應收的合同或協議價款確定，但已收或應收的合同或協議價款不公允的除外；合同或協議價款的收取採用遞延方式，實質上具有融資性質的，按照應收的合同或協議價款的公允價值確定。

提供勞務收入

於資產負債表日，在提供勞務交易的結果能夠可靠估計的情況下，按完工百分比法確認提供勞務收入；否則按已經發生並預計能夠得到補償的勞務成本金額確認收入。提供勞務交易的結果能夠可靠估計，是指同時滿足下列條件：收入的金額能夠可靠地計量，相關的經濟利益很可能流入本集團，交易的完工進度能夠可靠地確定，交易中已發生和將發生的成本能夠可靠地計量。本集團以已經發生的成本佔估計總成本的比例確定提供勞務交易的完工進度。提供勞務收入總額，按照從接受勞務方已收或應收的合同或協議價款確定，但已收或應收的合同或協議價款不公允的除外。

本集團與其他企業簽訂的合同或協議包括銷售商品和提供勞務時，按照合同中各種銷售項目標的的公允價值，分別參照前述相關收入確認原則，各自進行收入確認。

財務報表附註

(根據中國企業會計準則編製)
貨幣單位：人民幣千元

三、重要會計政策及會計估計(續)

20. 收入(續)

建造合同

於資產負債表日，建造合同的結果能夠可靠估計的情況下，按完工百分比法確認合同收入和合同費用；否則按已經發生並預計能夠收回的實際合同成本金額確認收入。建造合同的結果能夠可靠估計，是指與合同相關的經濟利益很可能流入本集團，實際發生的合同成本能夠清楚地區分和可靠地計量；就固定造價合同而言，還需滿足下列條件：合同總收入能夠可靠地計量，且合同完工進度和為完成合同尚需發生的成本能夠可靠地確定。本集團以累計實際發生的合同成本佔合同預計總成本的比例確定合同完工進度。合同總收入金額，包括合同規定的初始收入和因合同變更、索賠、獎勵等形成的收入。

租賃收入

經營租賃的租金收入在租賃期內各個期間按照直線法確認，或有租金在實際發生時計入當期損益。

利息收入

按照他人使用本集團貨幣資金的時間和實際利率計算確定。

21. 政府補助

政府補助在能夠滿足其所附的條件並且能夠收到時，予以確認。政府補助為貨幣性資產的，按照收到或應收的金額計量。政府補助為非貨幣性資產的，按照公允價值計量；公允價值不能可靠取得的，按照名義金額計量。

政府文件規定用於購建或以其他方式形成長期資產的，作為與資產相關的政府補助；政府文件不明確的，以取得該補助必須具備的基本條件為基礎進行判斷，以購建或以其他方式形成長期資產為基本條件的作為與資產相關的政府補助，除此之外的作為與收益相關的政府補助。

與收益相關的政府補助，用於補償以後期間的相關費用或損失的，確認為遞延收益，並在確認相關費用的期間計入當期損益；用於補償已發生的相關費用或損失的，直接計入當期損益。與資產相關的政府補助，確認為遞延收益，在相關資產使用壽命內平均分配，計入當期損益。但按照名義金額計量的政府補助，直接計入當期損益。

財務報表附註

(根據中國企業會計準則編製)
貨幣單位：人民幣千元

三、重要會計政策及會計估計(續)

22. 所得稅

所得稅包括當期所得稅和遞延所得稅。除由於企業合併產生的調整商譽，或與直接計入股東權益的交易或者事項相關的計入股東權益外，均作為所得稅費用或收益計入當期損益。

本集團對於當期和以前期間形成的當期所得稅負債或資產，按照稅法規定計算的預期應交納或返還的所得稅金額計量。

本集團根據資產與負債於資產負債表日的賬面價值與計稅基礎之間的暫時性差異，以及未作為資產和負債確認但按照稅法規定可以確定其計稅基礎的項目的賬面價值與計稅基礎之間的差額產生的暫時性差異，採用資產負債表債務法計提遞延所得稅。

各種應納稅暫時性差異均據以確認遞延所得稅負債，除非：

- (1) 應納稅暫時性差異是在以下交易中產生的：商譽的初始確認，或者具有以下特徵的交易中產生的資產或負債的初始確認：該交易不是企業合併，並且交易發生時既不影響會計利潤也不影響應納稅所得額或可抵扣虧損。
- (2) 對於與子公司、合營企業及聯營企業投資相關的應納稅暫時性差異，該暫時性差異轉回的時間能夠控制並且該暫時性差異在可預見的未來很可能不會轉回。

對於可抵扣暫時性差異、能夠結轉以後年度的可抵扣虧損和稅款抵減，本集團以很可能取得用來抵扣可抵扣暫時性差異、可抵扣虧損和稅款抵減的未來應納稅所得額為限，確認由此產生的遞延所得稅資產，除非：

- (1) 可抵扣暫時性差異是在以下交易中產生的：該交易不是企業合併，並且交易發生時既不影響會計利潤也不影響應納稅所得額或可抵扣虧損；
- (2) 對於與子公司、合營企業及聯營企業投資相關的可抵扣暫時性差異，同時滿足下列條件的，確認相應的遞延所得稅資產：暫時性差異在可預見的未來很可能轉回，且未來很可能獲得用來抵扣可抵扣暫時性差異的應納稅所得額。

本集團於資產負債表日，對於遞延所得稅資產和遞延所得稅負債，依據稅法規定，按照預期收回該資產或清償該負債期間的適用稅率計量，並反映資產負債表日預期收回資產或清償負債方式的所得稅影響。

於資產負債表日，本集團對遞延所得稅資產的賬面價值進行覆核，如果未來期間很可能無法獲得足夠的應納稅所得額用以抵扣遞延所得稅資產的利益，減記遞延所得稅資產的賬面價值。於資產負債表日，本集團重新評估未確認的遞延所得稅資產，在很可能獲得足夠的應納稅所得額可供所有或部分遞延所得稅資產轉回的限度內，確認遞延所得稅資產。

財務報表附註

(根據中國企業會計準則編製)

貨幣單位：人民幣千元

三、重要會計政策及會計估計(續)

22. 所得稅(續)

如果擁有以淨額結算當期所得稅資產及當期所得稅負債的法定權利，且遞延所得稅與同一應納稅主體和同一稅收徵管部門相關，則將遞延所得稅資產和遞延所得稅負債以抵銷後的淨額列示。

23. 租賃

實質上轉移了與資產所有權有關的全部風險和報酬的租賃為融資租賃，除此之外的均為經營租賃。

作為經營租賃承租人

經營租賃的租金支出，在租賃期內各個期間按照直線法計入相關的資產成本或當期損益，或有租金在實際發生時計入當期損益。

作為經營租賃出租人

經營租賃的租金收入在租賃期內各個期間按直線法確認為當期損益，或有租金在實際發生時計入當期損益。

24. 套期會計

就套期會計方法而言，本集團的套期保值為：現金流量套期，是指對現金流量變動風險進行的套期，此現金流量變動源於與已確認資產或負債、很可能發生的預期交易有關的某類特定風險，或一項未確認的確定承諾包含的匯率風險。

在套期關係開始時，本集團對套期關係有正式指定，並準備了關於套期關係、風險管理目標和套期策略的正式書面文件。該文件載明了套期工具、被套期項目或交易，被套期風險的性質，以及本集團對套期工具有效性評價方法。套期有效性，是指套期工具的公允價值或現金流量變動能夠抵銷被套期風險引起的被套期項目公允價值或現金流量的程度。此類套期預期高度有效，並被持續評價以確保此類套期在套期關係被指定的會計期間內高度有效。

財務報表附註

(根據中國企業會計準則編製)
貨幣單位：人民幣千元

三、重要會計政策及會計估計(續)

24. 套期會計(續)

滿足套期會計方法的嚴格條件的，按如下方法進行處理：

現金流量套期

套期工具利得或損失中屬於有效套期的部分，直接確認為其他綜合收益，屬於無效套期的部分，計入當期損益。

如果被套期交易影響當期損益的，如當被套期財務收入或財務費用被確認或預期銷售發生時，則在其他綜合收益中確認的金額轉入當期損益。

如果套期工具已到期、被出售、合同終止或已行使(但作為套期策略組成部分的展期或替換不作為已到期或合同終止處理)，或者撤銷了對套期關係的指定，或者該套期不再滿足套期會計方法的條件，則以前計入其他綜合收益的金額不轉出，直至預期交易實際發生或確定承諾履行。

25. 資產減值

本集團對除存貨、按公允價值模式計量的投資性房地產、遞延所得稅、金融資產外的資產減值，按以下方法確定：

本集團於資產負債表日判斷資產是否存在可能發生減值的跡象，存在減值跡象的，本集團將估計其可收回金額，進行減值測試。對因企業合併所形成的商譽和使用壽命不確定的無形資產，無論是否存在減值跡象，至少於每年末進行減值測試。對於尚未達到可使用狀態的無形資產，也每年進行減值測試。

可收回金額根據資產的公允價值減去處置費用後的淨額與資產預計未來現金流量的現值兩者之間較高者確定。本集團以單項資產為基礎估計其可收回金額；難以對單項資產的可收回金額進行估計的，以該資產所屬的資產組為基礎確定資產組的可收回金額。資產組的認定，以資產組產生的主要現金流入是否獨立於其他資產或者資產組的現金流入為依據。

當資產或者資產組的可收回金額低於其賬面價值時，本集團將其賬面價值減記至可收回金額，減記的金額計入當期損益，同時計提相應的資產減值準備。

就商譽的減值測試而言，對於因企業合併形成的商譽的賬面價值，自購買日起按照合理的方法分攤至相關的資產組；難以分攤至相關的資產組的，將其分攤至相關的資產組組合。相關的資產組或者資產組組合，是能夠從企業合併的協同效應中受益的資產組或者資產組組合，且不大於本集團確定的報告分部。

財務報表附註

(根據中國企業會計準則編製)
貨幣單位：人民幣千元

三、重要會計政策及會計估計(續)

25. 資產減值(續)

對包含商譽的相關資產組或者資產組組合進行減值測試時，如與商譽相關的資產組或者資產組組合存在減值跡象的，首先對不包含商譽的資產組或者資產組組合進行減值測試，計算可收回金額，確認相應的減值損失。然後對包含商譽的資產組或者資產組組合進行減值測試，比較其賬面價值與可收回金額，如可收回金額低於賬面價值的，減值損失金額首先抵減分攤至資產組或者資產組組合中商譽的賬面價值，再根據資產組或者資產組組合中除商譽之外的其他各項資產的賬面價值所佔比重，按比例抵減其他各項資產的賬面價值。

上述資產減值損失一經確認，在以後會計期間不再轉回。

26. 職工薪酬

職工薪酬，是指本集團為獲得職工提供的服務或解除勞動關係而給予的除股份支付以外各種形式的報酬或補償。職工薪酬包括短期薪酬、離職後福利、辭退福利和其他長期職工福利。本集團提供給職工配偶、子女、受贍養人、已故員工遺屬及其他受益人等的福利，也屬於職工薪酬。

短期薪酬

在職工提供服務的會計期間，將實際發生的短期薪酬確認為負債，並計入當期損益或相關資產成本。

離職後福利(設定提存計劃)

本集團的職工參加由當地政府管理的養老保險和失業保險，相應支出在發生時計入相關資產成本或當期損益。

離職後福利(設定受益計劃)

本集團運作一項設定受益退休金計劃，該計劃要求向獨立管理的基金繳存費用。該計劃未注入資金，設定受益計劃下提供該福利的成本採用預期累積福利單位法。

設定受益退休金計劃引起的重新計量，包括精算利得或損失，資產上限影響的變動(扣除包括在利息淨額中的金額)和計劃資產回報(扣除包括在利息淨額中的金額)，均在資產負債表中立即確認，並在其發生期間通過其他綜合收益計入股東權益，後續期間不轉回至損益。

在下列日期孰早日將過去服務成本確認為當期費用：修改設定受益計劃時；本集團確認相關重組費用或辭退福利時。

利息淨額由設定受益淨負債或淨資產乘以折現率計算而得。本集團在利潤表的營業成本和管理費用中確認設定受益淨義務的變動：服務成本，包括當期服務成本、過去服務成本和結算利得或損失；利息淨額，包括計劃資產的利息收益、計劃義務的利息費用以及資產上限影響的利息。

財務報表附註

(根據中國企業會計準則編製)
貨幣單位：人民幣千元

三、重要會計政策及會計估計(續)

26. 職工薪酬(續)

辭退福利

本集團向職工提供辭退福利的，在下列兩者孰早日確認辭退福利產生的職工薪酬負債，並計入當期損益：企業不能單方面撤回因解除勞動關係計劃或裁減建議所提供的辭退福利時；企業確認與涉及支付辭退福利的重組相關的成本或費用時。

其他長期職工福利

向職工提供的其他長期職工福利，適用離職後福利的有關規定確認和計量其他長期職工福利淨負債或淨資產，但變動均計入當期損益或相關資產成本。

27. 公允價值計量

本集團於每個資產負債表日以公允價值計量投資性房地產、衍生金融工具和上市的權益工具投資。公允價值，是指市場參與者在計量日發生的有序交易中，出售一項資產所能收到或者轉移一項負債所需支付的價格。本集團以公允價值計量相關資產或負債，假定出售資產或者轉移負債的有序交易在相關資產或負債的主要市場進行；不存在主要市場的，本集團假定該交易在相關資產或負債的最有利市場進行。主要市場(或最有利市場)是本集團在計量日能夠進入的交易市場。本集團採用市場參與者在對該資產或負債定價時為實現其經濟利益最大化所使用的假設。

以公允價值計量非金融資產的，考慮市場參與者將該資產用於最佳用途產生經濟利益的能力，或者將該資產出售給能夠用於最佳用途的其他市場參與者產生經濟利益的能力。

本集團採用在當前情況下適用並且有足夠可利用數據和其他信息支持的估值技術，優先使用相關可觀察輸入值，只有在可觀察輸入值無法取得或取得不切實可行的情況下，才使用不可觀察輸入值。

在財務報表中以公允價值計量或披露的資產和負債，根據對公允價值計量整體而言具有重要意義的最低層次輸入值，確定所屬的公允價值層次：第一層次輸入值，在計量日能夠取得的相同資產或負債在活躍市場上未經調整的報價；第二層次輸入值，除第一層次輸入值外相關資產或負債直接或間接可觀察的輸入值；第三層次輸入值，相關資產或負債的不可觀察輸入值。

每個資產負債表日，本集團對在財務報表中確認的持續以公允價值計量的資產和負債進行重新評估，以確定是否在公允價值計量層次之間發生轉換。

28. 利潤分配

本公司的現金股利，於股東大會批准後確認為負債。

財務報表附註

(根據中國企業會計準則編製)
貨幣單位：人民幣千元

三、重要會計政策及會計估計(續)

29. 重大會計判斷和估計

編製財務報表要求管理層作出判斷、估計和假設，這些判斷、估計和假設會影響收入、費用、資產和負債的列報金額及其披露，以及資產負債表日或有負債的披露。然而，這些假設和估計的不確定性所導致的結果可能造成對未來受影響的資產或負債的賬面金額進行重大調整。

判斷

在應用本集團的會計政策的過程中，管理層作出了以下對財務報表所確認的金額具有重大影響的判斷：

收入確認

本集團的重要收入來源，來自多類不同業務，由需持續一段時間定制設計與安裝的項目，至向客戶一次性交付設備的項目。本集團在全球範圍內提供涉及多種不同技術的網絡方案。因此，本集團的收入確認政策會視乎方案的定制化含量及客戶合同的條款而有所差異。同一分部內較新之技術，也可能採用不同的收入確認政策，主要取決於適用合同範圍內的具體履約情況和驗收標準。因此，管理層必須作出具有重大影響的判斷來決定如何應用現有會計準則，不單只以網絡方案為根據，還要在網絡方案的範圍內以定制化的含量和合同條款為根據。因此，視乎已售方案的組合和銷售地區分部，本集團的收入在不同期間可能出現波動。

當交易安排涉及多因素交付項目，而交付項目須遵循不同的會計準則時，本集團將對所有交付項目進行評估，根據下列標準決定它們是否獨立的會計單位：

- 1) 已交付項目對客戶是否具有獨立價值；及
- 2) 若合同包括對於已交付項目的一般性退貨權，則未交付項目的履行權，應被視為很有可能發生並且實質上由本集團控制。

本集團在決定多因素合同之交付項目可否單獨進行收入確認時，涉及重大判斷和估計，譬如已交付項目對客戶是否具有獨立價值。本集團對一項安排中會計單位的評估，及／或本集團確定公允價值的能力，可能對收入確認的時點有重大影響。

於合同開始實行時，根據交付項目的相對售價，將合同金額分配予所有交付項目(相對售價法)。應用相對售價法時，如有每個交付項目的賣方特定售價客觀證據，應採用該等證據確定交付項目售價；否則應採用第三方售價證據。倘若沒有註明賣方特定售價客觀證據，也沒有第三方售價證據，賣方應用相對售價法時，應採用對該交付項目售價的最佳估算。賣方判斷能否確定註明賣方的售價客觀證據或第三方售價證據時，不應忽略無須支付高昂成本和時間也可合理獲得的信息。

舉例而言，集團目前有獨立進行硬件和售後服務的銷售，因此有確立產品銷售和售後服務的賣方特定售價客觀證據。

財務報表附註

(根據中國企業會計準則編製)
貨幣單位：人民幣千元

三、重要會計政策及會計估計(續)

29. 重大會計判斷和估計(續)

判斷(續)

收入確認(續)

本集團為交付項目選擇適當的收入確認政策需運用重大的判斷。譬如，本集團需要釐定售後服務是否不單只附屬於硬件，以決定硬件應按多因素收入確認準則還是一般收入確認準則入賬。這項評估可能對確認收入之金額和時間產生重大影響。

定制化網絡方案及一些網絡建設的收入應根據《企業會計準則第15號 — 建造合同》採用完工百分比法確定。按完工百分比法，收入按累計實際發生的合同成本佔合同預計總成本的比例來計量。長期合同的利潤估算，根據環境變化而不時修訂，合同如有任何虧損，在得悉虧損的期間確認。一般而言，長期合同均含有按分期完工情形而支付工程進度款的條款。各項合同累計已發生成本及累計已確認毛利或虧損但未開發票部分應記入「應收工程合約款」項，超出合同累計已發生成本及累計已確認毛利或虧損的已開票款，應記在「應付工程合約款」項，對估計這些項目的合同預計總成本及完工進度，往往需運用重大的判斷，並需預計合同是否會引起虧損。管理層作出這類估計時，一般以過往經驗、項目規劃、對安排的內在風險及不確定性評估等因素作為根據。不確定性包括本集團可能無法控制的施工延誤或履約問題。這些估計如有變更，可能對收入及淨利潤產生重大影響。

硬件若不需要進行大量定制化工作，而相關軟件亦被視為附帶於該硬件，並符合以下條件：收入的經濟利益很可能流入本集團、且金額能夠可靠計量，並且本集團已將商品所有權上的主要風險和報酬轉移給購貨方，並不再對該商品保留通常與所有權相聯繫的繼續管理權和實施有效控制，且相關的已發生或將發生的成本能夠可靠地計量，確認為收入的實現，則該硬件的收入應根據《企業會計準則第14號 — 收入》予以確認。

硬件一經付運，並且損失風險及所有權已轉移給客戶，即視為已經交付。若在個別情況，因法定所有權或產品損失風險在收到最終付款前不會轉移給買方，或因交付並未進行，以致未能符合收入確認的標準，收入應遞延至所有權或損失風險已交付或收到客戶付款之時。

其他有關本集團重要收入確認政策的詳情載於附註三、20。

分配股利產生的遞延所得稅負債

本集團對若干子公司投資相關的應納稅暫時性差異，應當確認相應的遞延所得稅負債。但是，同時滿足下述兩個條件的除外，本集團能夠控制暫時性差異轉回的時間，且該暫時性差異在可預見的未來很可能不會轉回。本集團認為完全能夠控制該等子公司由股利分派產生的暫時性差異的轉回時間，且該等子公司於可預見的未來不再進行利潤分配，因此無須計提相關的遞延所得稅負債。

財務報表附註

(根據中國企業會計準則編製)
貨幣單位：人民幣千元

三、重要會計政策及會計估計(續)

29. 重大會計判斷和估計(續)

判斷(續)

金融資產的終止確認

如果本集團已轉讓其自該項資產收取現金流量的權利，但並無轉讓或保留該項資產的絕大部份風險及回報，或並無轉讓該項資產的控制權，則該項資產將於本集團持續涉及該項資產情況下確認入賬。如果本集團並無轉讓或保留絕大部分資產的風險及回報或轉讓資產的控制權，往往需要作出重大的判斷，以及估計本集團持續涉及資產的程度。

估計的不確定性

以下為於資產負債表日有關未來的關鍵假設以及估計不確定性的其他關鍵來源，可能會導致未來會計期間資產和負債賬面金額重大調整。

固定資產、在建工程及無形資產減值

本集團於資產負債表日判斷固定資產、在建工程及無形資產是否存在可能發生減值的跡象。當其存在減值跡象時，本集團將估計其可收回金額，進行減值測試。可收回金額根據資產的公允價值減去處置費用後的淨額與資產預計未來現金流量的現值兩者之間較高者確定，須本集團就該資產或其所屬現金產生單位的估計未來現金流量作出估計，並須選擇恰當的折現率，以計算該等現金流量的現值。

當資產的可收回金額低於其賬面價值時，本集團將其賬面價值減記至可收回金額，減記的金額計入當期損益，同時計提相應的資產減值準備。

金融資產減值

本集團會以預計未來現金流量來評估是否有客觀證據表明該金融資產發生減值。預計未來現金流量現值，按照該金融資產原實際利率折現確定，並考慮相關擔保物的價值。當實際現金流量少於預期，將導致減值虧損。

折舊及攤銷

本集團於投產當日起按有關的估計使用壽命及淨殘值以直線法計算固定資產的折舊及無形資產的攤銷，反映了董事就本集團擬從使用該固定資產及無形資產獲得未來經濟利益的期間的估計。

開發支出

確定資本化的金額時，管理層必須作出有關資產的預計未來現金流量、適用的折現率以及預計受益期間的假設。

財務報表附註

(根據中國企業會計準則編製)
貨幣單位：人民幣千元

三、重要會計政策及會計估計(續)

29. 重大會計判斷和估計(續)

估計的不確定性(續)

遞延所得稅資產

在很可能有足夠的應納稅所得額用以抵扣可抵扣虧損的限度內，應就所有尚未利用的可抵扣虧損確認遞延所得稅資產。這需要管理層運用大量的判斷來估計未來取得應納稅所得額的時間和金額，結合納稅籌劃策略，以決定應確認的遞延所得稅資產的金額。

存貨跌價準備

存貨減值至可變現淨值是基於評估存貨的可售性及其可變現淨值。鑒定存貨減值要求管理層在取得確鑿證據，並且考慮持有存貨的目的、資產負債表日後事項的影響等因素的基礎上作出判斷和估計。實際的結果與原先估計的差異將在估計被改變的期間影響存貨的賬面價值及存貨跌價準備的計提或轉回。

保修保養準備

根據產品的保修保養期間、相關產品的發貨量及履行保修保養義務的歷史數據和經驗，綜合考慮與或有事項有關的風險、不確定性和貨幣時間價值等因素，對需要計提的保修保養準備做出最佳估計。

投資性房地產的公允價值估計

投資性房地產公允價值的最佳證明是同類租約及其他合約在活躍市場的現行價格。如果缺乏有關資料，管理層會根據合理公允價值估計範圍確定相關金額。在作出有關判斷時，管理層根據現有租賃合約以及活躍市場上同類房產的市場租金，基於對未來現金流量的可靠估計以及反映當前對現金流量金額及時間的不確定性之市場評估貼現率計算的現金流量預測。本集團估計公允價值的主要假設包括於相同地點及條件下同類物業的市場租金、貼現率、空置率、預期未來的市場租金及維修成本。投資性房地產於2014年12月31日的賬面價值為人民幣2,004,465千元(2013年12月31日：人民幣1,855,246千元)。

財務報表附註

(根據中國企業會計準則編製)
貨幣單位：人民幣千元

四、稅項

1. 主要稅種及稅率

增值稅	— 國內產品銷售收入及設備修理收入按一般納稅人17%的稅率計算銷項稅，屬營改增範圍的服務收入按6%的稅率計算銷項稅，並按扣除當期允許抵扣的進項稅額後的差額繳納增值稅。
營業稅	— 根據中國有關稅務法規，本集團按照屬營業稅徵收範圍的銷售收入及服務收入的3%和5%計繳營業稅。
城市維護建設稅	— 根據國家有關稅務法規及當地有關規定，應本集團內各分、子公司的個別情況按國家規定的比例計繳城市維護建設稅。
教育費附加	— 根據國家有關稅務法規及當地有關規定，應本集團內各分、子公司的個別情況按國家規定的比例計繳教育費附加。
個人所得稅	— 根據國家有關稅務法規，本集團支付予職工的所得額由本集團按超額累進稅率代為扣繳所得稅。
海外稅項	— 海外稅項根據境外各國家和地區的稅收法規計算。
企業所得稅	— 本集團依照2008年1月1日起實施的《中華人民共和國企業所得稅法》，按應納稅所得額計算企業所得稅。

2. 稅收優惠

本公司於深圳經濟特區註冊成立，是國家級高新技術企業，2014–2016年的企業所得稅稅率為15%。本集團部分國內子公司企業所得稅稅率如下：

西安中興新軟件有限責任公司，是國家級高新技術企業，2013–2014年度是國家重點規劃佈局軟件企業，本年度企業所得稅稅率為10%。

南京中興新軟件有限責任公司，是2009年12月設立的軟件企業，根據財稅[2008]1號文規定，第一至第二個獲利年度免徵企業所得稅，第三年至第五年減半徵收企業所得稅，本年度為第五個獲利年度，按25%減半徵收企業所得稅。

深圳中興網信科技有限責任公司是國家級高新技術企業，2013–2015年的企業所得稅稅率為15%。

財務報表附註

(根據中國企業會計準則編製)
貨幣單位：人民幣千元

四、稅項(續)

2. 稅收優惠(續)

深圳市中興軟件有限責任公司是國家級高新技術企業，2013-2014年度國家重點規劃佈局軟件企業，本年度企業所得稅稅率為10%。

深圳市中興移動通信有限公司是註冊在深圳南山區高新技術產業園的國家級高新技術企業，2014-2016年的企業所得稅稅率為15%。

深圳市中興微電子技術有限公司是國家級高新技術企業，2013-2014年度為國家規劃佈局內集成電路設計企業，本年度企業所得稅稅率為10%。

上海中興通訊技術有限責任公司註冊在上海浦東新區，是國家級高新技術企業，2014-2016年的企業所得稅稅率為15%。

上海中興軟件有限責任公司是國家級高新技術企業，2013-2014年度是國家重點規劃佈局軟件企業，本年度企業所得稅稅率為10%。

南京中興軟件有限責任公司是國家級高新技術企業，2014-2016年的企業所得稅稅率為15%。

中興軟創科技股份有限公司是國家級高新技術企業，2013-2014年度是國家重點規劃佈局軟件企業，本年度企業所得稅稅率為10%。

西安中興軟件有限責任公司是國家級高新技術企業，2012-2014年的企業所得稅稅率為15%。

西安中興精誠通訊有限公司本年申請並被認定為符合國家鼓勵類產業企業，本年度企業所得稅稅率為15%。

南京中興軟創軟件技術有限公司是國家級高新技術企業，2013-2015年的企業所得稅稅率為15%。

財務報表附註

(根據中國企業會計準則編製)
貨幣單位：人民幣千元

五、合併財務報表主要項目註釋

1. 貨幣資金

	2014年	2013年
庫存現金	16,314	24,760
銀行存款	17,381,254	20,169,634
其他貨幣資金	718,306	708,641
	18,115,874	20,903,035

於2014年12月31日，本集團以人民幣23,000千元銀行定期存單作為質押取得銀行借款(2013年12月31日：人民幣23,000千元)，期限一年。

於2014年12月31日，本集團存放於境外的貨幣資金為人民幣6,039,157千元(2013年12月31日：人民幣6,722,472千元)，存放在境外且資金匯回受到限制的貨幣資金為人民幣70,175千元(2013年12月31日：人民幣27,493千元)。

銀行活期存款按照銀行活期存款利率取得利息收入。定期存款的存款期分為七天至一年不等，依本集團的現金需求而定，並按照相應的銀行定期存款利率取得利息收入。三個月以上的定期存款的金額為人民幣167,428千元(2013年12月31日：人民幣76,120千元)未包含在現金及現金等價物中。

2. 以公允價值計量且其變動計入當期損益的金融資產

	2014年	2013年
交易性金融資產		
衍生金融資產	240,973	217,454

衍生金融工具的交易包含兩部分，一部分為與中國及香港多家信用等級為A-或以上的知名銀行進行的遠期外匯合同，這些遠期外匯合同未被指定為用於套期目的，因此以公允價值計量且變動計入當期損益。另一部分為本公司之全資子公司中興通訊(香港)有限公司認購中國全通(控股)有限公司的可轉換債券的轉股權價值。於本年度，非套期的衍生金融工具公允價值變動收益人民幣17,976千元(2013年：人民幣174,829千元)計入當期損益。

財務報表附註

(根據中國企業會計準則編製)
貨幣單位：人民幣千元

五、合併財務報表主要項目註釋(續)

3. 應收票據

	2014年	2013年
商業承兌匯票	988,599	1,690,895
銀行承兌匯票	1,098,172	1,809,776
	2,086,771	3,500,671

其中，已貼現但在資產負債表日尚未到期的應收票據如下：

	2014年		2013年	
	終止確認	未終止確認	終止確認	未終止確認
銀行承兌匯票	294,779	44,028	240,388	102,000
商業承兌匯票	—	—	251,246	—
	294,779	44,028	491,634	102,000

於2014年12月31日，無因出票人無力履約而將票據轉為應收賬款的票據(2013年12月31日：無)。

於2014年12月31日，無票據質押取得短期借款(2013年12月31日：無)。

於2014年12月31日，無背書給他方但尚未到期的應收票據(2013年12月31日：無)。

財務報表附註

(根據中國企業會計準則編製)

貨幣單位：人民幣千元

五、合併財務報表主要項目註釋(續)

4. 應收賬款

通信系統建設工程及提供勞務所產生之應收賬款按合同協議的收款時間予以確認，銷售商品所產生之應收賬款信用期通常為0-90日，並視乎客戶的信譽可延長最多至1年。應收賬款並不計息。

應收賬款的賬齡分析如下：

	2014年	2013年
1年以內	23,604,948	19,024,398
1年至2年	2,626,579	3,574,181
2年至3年	1,310,146	712,489
3年以上	1,928,466	1,833,407
	29,470,139	25,144,475
減：應收賬款壞賬準備	4,317,176	3,751,218
	25,152,963	21,393,257

本年度應收賬款壞賬準備增減變動情況參見附註五、18。

	2014年				2013年			
	賬面餘額		壞賬準備		賬面餘額		壞賬準備	
	金額	比例(%)	金額	計提比例(%)	金額	比例(%)	金額	計提比例(%)
單項金額重大並且單獨計提壞賬準備	509,312	2	509,312	100	507,337	2	507,337	100
按信用風險特徵組合計提壞賬準備								
0-6個月	20,307,402	69	—	—	16,094,642	63	—	—
7-12個月	3,297,545	11	292,712	9	2,929,756	12	234,541	8
13-18個月	1,712,530	6	425,970	25	2,684,587	11	621,248	23
19-24個月	914,049	3	580,641	64	886,725	4	542,964	61
2-3年	1,304,670	4	1,083,910	83	680,822	3	484,522	71
3年以上	1,424,631	5	1,424,631	100	1,360,606	5	1,360,606	100
	28,960,827	98	3,807,864	13	24,637,138	98	3,243,881	13
	29,470,139	100	4,317,176		25,144,475	100	3,751,218	

財務報表附註

(根據中國企業會計準則編製)
貨幣單位：人民幣千元

五、合併財務報表主要項目註釋(續)

4. 應收賬款(續)

於2014年12月31日，單項金額重大且單獨進行減值測試的應收款項壞賬計提準備如下：

	賬面餘額	壞賬準備	計提比例	計提理由
海外運營商1	173,226	173,226	100%	債務人發生嚴重財務困難
海外運營商2	162,995	162,995	100%	債務人發生嚴重財務困難
海外運營商3	77,858	77,858	100%	債務人發生嚴重財務困難
其他	95,233	95,233	100%	債務人發生嚴重財務困難
	509,312	509,312		

於2013年12月31日，單項金額重大且單獨進行減值測試的應收款項壞賬計提準備如下：

	賬面餘額	壞賬準備	計提比例	計提理由
海外運營商1	170,331	170,331	100%	債務人發生嚴重財務困難
海外運營商2	160,272	160,272	100%	債務人發生嚴重財務困難
海外運營商3	77,282	77,282	100%	債務人發生嚴重財務困難
其他	99,452	99,452	100%	債務人發生嚴重財務困難
	507,337	507,337		

於2014年度，無單項金額重大並且單項計提壞賬準備的應收賬款轉回、轉銷或收回情況(2013年：無)。

2014年12月31日應收賬款金額前五名情況如下：

客戶	金額	佔應收賬款 總額的比例	壞賬準備 年末餘額
客戶1	4,429,239	15.03%	18,223
客戶2	2,102,621	7.13%	77,593
客戶3	2,039,043	6.92%	30,109
客戶4	467,227	1.59%	51,973
客戶5	418,059	1.42%	18,169
合計	9,456,189	32.09%	196,067

財務報表附註

(根據中國企業會計準則編製)
貨幣單位：人民幣千元

五、合併財務報表主要項目註釋(續)

4. 應收賬款(續)

不符合終止確認條件的應收賬款的轉移，本集團在「應收賬款保理」科目和「應收賬款保理之銀行撥款」科目單獨反映。應收賬款轉移，參見附註八、2。

5. 其他應收款

其他應收款的賬齡分析如下：

	2014年	2013年
1年以內	1,592,615	1,420,081
1年至2年	317,980	199,854
2年至3年	159,854	61,510
3年以上	89,228	47,718
	2,159,677	1,729,163

其他應收款按性質分類如下：

	2014年	2013年
員工借款	321,500	343,456
外部單位往來	1,446,721	821,253
其他	391,456	564,454
	2,159,677	1,729,163

於2014年12月31日其他應收款前五名情況如下：

欠款單位	期末餘額	佔其他應收款	
		總額的比例	性質
外部單位1	696,351	32.24%	外部單位往來
外部單位2	200,000	9.26%	其他
外部單位3	177,151	8.20%	外部單位往來
外部單位4	32,660	1.51%	外部單位往來
外部單位5	18,203	0.84%	外部單位往來
合計	1,124,365	52.05%	

上述其他應收款金額前五名均為對集團外第三方外部單位的其他應收款項，賬齡在0-36個月內。

財務報表附註

(根據中國企業會計準則編製)
貨幣單位：人民幣千元

五、合併財務報表主要項目註釋(續)

6. 預付款項

預付款項的賬齡分析如下：

	2014年		2013年	
	賬面餘額	比例(%)	賬面餘額	比例(%)
1年以內	682,778	100%	751,405	100%

於2014年12月31日預付賬款金額前五名情況如下：

供應商	金額	佔預付賬款總額的比例
供應商1	39,890	5.84%
供應商2	29,807	4.37%
供應商3	25,317	3.71%
供應商4	20,378	2.98%
供應商5	20,028	2.93%
合計	135,420	19.83%

7. 存貨

	2014年			2013年		
	賬面餘額	跌價準備	賬面價值	賬面餘額	跌價準備	賬面價值
原材料	3,024,252	423,227	2,601,025	3,794,947	475,135	3,319,812
委託加工材料	302,833	14,602	288,231	159,844	7,603	152,241
在產品	1,340,404	71,860	1,268,544	943,734	46,673	897,061
庫存商品	4,352,821	321,735	4,031,086	2,940,432	376,657	2,563,775
發出商品	12,555,690	1,152,278	11,403,412	6,120,524	619,061	5,501,463
	21,576,000	1,983,702	19,592,298	13,959,481	1,525,129	12,434,352

本年度存貨跌價準備增減變動情況，參見附註五、18。

財務報表附註

(根據中國企業會計準則編製)

貨幣單位：人民幣千元

五、合併財務報表主要項目註釋(續)

8. 應收／應付工程合約款

	2014年	2013年
應收工程合約款	11,033,468	12,137,144
應付工程合約款	(3,825,106)	(3,682,564)
	7,208,362	8,454,580
在建合同工程累計已發生的成本加累計已確認毛利	64,203,987	41,905,232
減：預計虧損	340,199	105,908
進度付款	56,655,426	33,344,744
	7,208,362	8,454,580

本集團對預計合同總成本超出預計合同總收入的工程項目，按照預計合同總成本超出預計合同總收入的金額與該合同已確認損失金額之間的差額計提合同預計損失準備，計入當期損益。

9. 可供出售金融資產

	2014年			2013年		
	賬面餘額	減值準備	賬面價值	賬面餘額	減值準備	賬面價值
可供出售權益工具						
按公允價值計量	319,470	—	319,470	364,479	—	364,479
按成本計量	1,420,194	—	1,420,194	1,265,792	—	1,265,792
	1,739,664	—	1,739,664	1,630,271	—	1,630,271

以公允價值計量的可供出售金融資產：

	2014年	2013年
	可供出售 權益工具	可供出售 權益工具
權益工具成本	147,608	164,047
公允價值	319,470	364,479
累計計入其他綜合收益的公允價值變動	171,862	200,432

以成本計量的可供出售金融資產：

	賬面餘額			持股比例 (%)	本年 現金紅利
	年初	本年增加	本年減少		
航天科技投資控股有限公司	201,734	—	—	5%	—
中國教育出版傳媒股份有限公司	—	196,000	—	0.985%	—
其他	1,064,058	24,139	(65,737)		5,593
	1,265,792	220,139	(65,737)		5,593

財務報表附註

(根據中國企業會計準則編製)
貨幣單位：人民幣千元

五、合併財務報表主要項目註釋(續)

10. 長期應收款

	2014年	2013年
分期收款提供通信系統建設工程	345,916	449,713
減：長期應收款壞賬準備	79,415	82,951
	266,501	366,762

長期應收款採用的折現率區間為6.16%–17.56%。

不符合終止確認條件的長期應收賬款的轉移，本集團在「長期應收款保理」科目和「長期應收款保理之銀行撥款」科目單獨反映。長期應收款轉移，參見附註八、2。

本年度長期應收款壞賬準備增減變動情況參見附註五、18。

11. 長期股權投資

	2014年	2013年
權益法		
合營企業 (1)	67,607	66,891
聯營企業 (2)	393,709	411,146
	461,316	478,037

2014年

(1) 合營企業

	本年變動							年末賬面 價值	年末減值 準備
	年初餘額	追加投資	減少投資	權益法下 投資損益	其他綜合 收益	其他權益 變動	宣告現金 股利		
Bestel Communications Ltd.	2,255	—	—	—	—	—	—	2,255	—
普興移動通訊設備有限公司	46,005	—	—	4,480	—	—	—	50,485	—
江蘇中興微通信信息科技有限公司	9,000	—	—	(3,764)	—	—	—	5,236	—
Pengzhong Xingsheng	9,631	—	—	—	—	—	—	9,631	—
	66,891	—	—	716	—	—	—	67,607	—

財務報表附註

(根據中國企業會計準則編製)
貨幣單位：人民幣千元

五、合併財務報表主要項目註釋(續)

11. 長期股權投資(續)

2014年(續)

(2) 聯營企業

	本年變動							年末賬面 價值	年末減值 準備
	年初餘額	追加投資	減少投資	權益法下 投資損益	其他綜合 收益	其他權益 變動	宣告現金 股利		
KAZNURTEL Limited Liability Company	2,477	-	-	-	-	-	-	2,477	-
思卓中興(杭州)科技 有限公司	19,501	-	-	511	-	-	-	20,012	-
上海中興群力信息科 技有限公司	24,851	-	-	(2,424)	-	-	-	22,427	-
中興能源有限公司	315,822	-	-	(50,116)	-	-	-	265,706	-
中興軟件技術(南昌) 有限公司	973	-	-	(973)	-	-	-	-	-
南京飄訊網絡科技 有限公司	62	-	-	(37)	-	-	-	25	-
上海歡流傳媒有限 公司	3,222	-	-	5	-	-	-	3,227	-
深圳市遠行科技有限 公司	2,753	-	(2,753)	-	-	-	-	-	-
Telecom Innovations 深圳市中興和泰酒店 投資管理有限公司	10,077	-	-	-	157	-	-	10,234	-
北京億科三友科技發 展有限公司	5,795	-	-	1,221	-	-	-	7,016	-
興天通訊技術(天津) 有限公司	4,764	-	-	-	-	-	-	4,764	-
南京皓信達訊網絡科 技有限公司	6,813	-	-	10,831	-	-	-	17,644	-
南京皓信達訊網絡科 技有限公司	3,702	-	-	(497)	-	-	-	3,205	-
中興九城網絡科技無 錫有限公司	3,134	-	-	(4,654)	-	3,434	-	1,914	-
寧波中興興通供應鏈 有限公司	4,000	-	-	97	-	-	-	4,097	-
寧波中興雲祥科技有 限公司	3,200	12,800	-	(484)	-	-	-	15,516	-
上海中興思秸通訊有 限公司	-	17,304	-	(3,515)	-	-	-	13,789	-
江蘇中興華易科技發 展有限公司	-	5,380	-	(3,724)	-	-	-	1,656	-
	411,146	35,484	(2,753)	(53,759)	157	3,434	-	393,709	-

財務報表附註

(根據中國企業會計準則編製)
貨幣單位：人民幣千元

五、合併財務報表主要項目註釋(續)

11. 長期股權投資(續)

2013年

(1) 合營企業

	年初餘額	本年變動						年末賬面 價值	年末減值 準備
		追加投資	減少投資	權益法下 投資損益	其他綜合 收益	其他權益 變動	宣告現金 股利		
Bestel Communications Ltd.	2,255	—	—	—	—	—	—	2,255	—
普興移動通訊設備有限公司	44,559	—	—	1,446	—	—	—	46,005	—
江蘇中興微通信信息科技有限公司	—	9,000	—	—	—	—	—	9,000	—
Pengzhong Xingsheng	—	9,631	—	—	—	—	—	9,631	—
	46,814	18,631	—	1,446	—	—	—	66,891	—

財務報表附註

(根據中國企業會計準則編製)
貨幣單位：人民幣千元

五、合併財務報表主要項目註釋(續)

11. 長期股權投資(續)

2013年(續)

(2) 聯營企業

	年初餘額	本年變動						年末賬面 價值	年末減值 準備	
		追加投資	減少投資	權益法下 投資損益	其他綜合 收益	其他權益 變動	宣告現金 股利			計提減值 準備
KAZNURTEL Limited										
Liability Company	2,477	—	—	—	—	—	—	—	2,477	—
無錫凱爾科技有限公司	21,374	—	(22,460)	1,086	—	—	—	—	—	—
北京中鼎盛安科技有 限公司	626	—	—	(626)	—	—	—	—	—	—
思卓中興(杭州)科技 有限公司	19,455	—	—	46	—	—	—	—	19,501	—
上海中興群力信息科 技有限公司	12,152	—	—	12,699	—	—	—	—	24,851	—
中興能源有限公司	302,793	—	—	22,490	—	—	(9,461)	—	315,822	—
中興軟件技術(南昌) 有限公司	836	—	—	137	—	—	—	—	973	—
南京飄訊網絡科技有 限公司	62	—	—	—	—	—	—	—	62	—
上海歡流傳媒有限公司	1,566	1,650	—	6	—	—	—	—	3,222	—
深圳市遠行科技有限 公司	4,116	—	—	(1,363)	—	—	—	—	2,753	—
Telecom Innovations	4,322	—	—	—	5,755	—	—	—	10,077	—
深圳市中興和泰酒店 投資管理有限公司	5,548	—	—	247	—	—	—	—	5,795	—
北京億科三友科技發 展有限公司	5,932	—	—	(1,168)	—	—	—	—	4,764	—
無錫鴻圖微電子技術 有限公司	21,826	—	(21,062)	(764)	—	—	—	—	—	—
興天通訊技術(天津) 有限公司	5,869	—	—	944	—	—	—	—	6,813	—
南京皓信達訊網絡科 技有限公司	—	4,200	—	(498)	—	—	—	—	3,702	—
中興九城網絡科技無 錫有限公司	—	3,350	—	(216)	—	—	—	—	3,134	—
寧波中興興通供應鏈 有限公司	—	4,000	—	—	—	—	—	—	4,000	—
寧波中興雲祥科技有 限公司	—	3,200	—	—	—	—	—	—	3,200	—
	408,954	16,400	(43,522)	33,020	5,755	—	(9,461)	—	411,146	—

財務報表附註

(根據中國企業會計準則編製)
貨幣單位：人民幣千元

五、合併財務報表主要項目註釋(續)

12. 投資性房地產

公允價值模式後續計量：

2014年

	房屋及建築物 人民幣千元
年初餘額	1,855,246
購置	18,913
公允價值變動(附註43)	130,306
年末餘額	2,004,465

2013年

	房屋及建築物 人民幣千元
年初餘額	1,686,158
在建工程轉入(附註14)	130,384
公允價值變動(附註43)	38,704
年末餘額	1,855,246

本集團的投資性房地產本年以經營租賃的形式將相關建築物出租給關聯方深圳市中興和泰酒店投資管理有限公司及其他非關聯方。

截至2014年12月31日，賬面價值為人民幣1,420,685千元(2013年12月31日：人民幣1,323,370千元)的投資性房地產尚未取得產權登記證書。

財務報表附註

(根據中國企業會計準則編製)
貨幣單位：人民幣千元

五、合併財務報表主要項目註釋(續)

13. 固定資產

2014年

	房屋及 永久業權		電子設備	機器設備	運輸工具	其他設備	合計
	建築物	土地					
原價							
年初餘額	5,575,209	60,600	3,624,951	2,374,673	312,797	246,902	12,195,132
購置	183,082	—	392,959	453,291	21,708	26,082	1,077,122
在建工程轉入	—	—	187	5,087	—	175	5,449
處置或報廢	(43,747)	—	(335,864)	(172,051)	(30,986)	(42,730)	(625,378)
匯兌調整	(24,461)	(6,604)	(14,232)	(19,479)	(1,836)	(8,249)	(74,861)
年末餘額	5,690,083	53,996	3,668,001	2,641,521	301,683	222,180	12,577,464
累計折舊							
年初餘額	756,755	—	2,415,467	1,270,026	165,272	136,078	4,743,598
計提	179,293	—	513,027	200,180	29,923	32,490	954,913
處置或報廢	(10,474)	—	(281,729)	(98,541)	(23,822)	(18,518)	(433,084)
匯兌調整	(19,236)	—	1,170	(15,346)	(1,218)	(6,471)	(41,101)
年末餘額	906,338	—	2,647,935	1,356,319	170,155	143,579	5,224,326
減值準備							
年初餘額	—	—	—	2,058	—	—	2,058
計提	—	—	2,677	—	—	83	2,760
處置或報廢	—	—	—	—	—	—	—
匯兌調整	—	—	—	34	—	(6)	28
年末餘額	—	—	2,677	2,092	—	77	4,846
賬面價值							
年末	4,783,745	53,996	1,017,389	1,283,110	131,528	78,524	7,348,292
年初	4,818,454	60,600	1,209,484	1,102,589	147,525	110,824	7,449,476

財務報表附註

(根據中國企業會計準則編製)
貨幣單位：人民幣千元

五、合併財務報表主要項目註釋(續)

13. 固定資產(續)

2013年

	房屋及 建築物	永久業權 土地	電子設備	機器設備	運輸工具	其他設備	合計
原價							
年初餘額	4,729,684	71,672	3,633,073	2,351,935	348,045	226,289	11,360,698
購置	60,449	—	251,197	147,390	14,770	41,161	514,967
在建工程轉入	955,158	—	—	35,622	—	—	990,780
處置或報廢	(130,224)	—	(241,368)	(145,460)	(46,356)	(9,781)	(573,189)
匯兌調整	(39,858)	(11,072)	(17,951)	(14,814)	(3,662)	(10,767)	(98,124)
年末餘額	5,575,209	60,600	3,624,951	2,374,673	312,797	246,902	12,195,132
累計折舊							
年初餘額	660,464	—	2,098,494	1,221,680	166,988	114,389	4,262,015
計提	154,531	—	551,100	170,231	35,747	32,733	944,342
處置或報廢	(29,482)	—	(223,298)	(114,546)	(35,067)	(5,506)	(407,899)
匯兌調整	(28,758)	—	(10,829)	(7,339)	(2,396)	(5,538)	(54,860)
年末餘額	756,755	—	2,415,467	1,270,026	165,272	136,078	4,743,598
減值準備							
年初餘額	—	—	—	2,059	—	—	2,059
計提	—	—	—	—	—	—	—
處置或報廢	—	—	—	—	—	—	—
匯兌調整	—	—	—	(1)	—	—	(1)
年末餘額	—	—	—	2,058	—	—	2,058
賬面價值							
年末	4,818,454	60,600	1,209,484	1,102,589	147,525	110,824	7,449,476
年初	4,069,220	71,672	1,534,579	1,128,196	181,057	111,900	7,096,624

於2014年12月31日，本集團正就位於中國深圳、上海、南京、西安、湖南衡陽的賬面淨值約為人民幣3,616,184千元(2013年12月31日：人民幣3,687,123千元)的樓宇申請房地產權證。

於2014年12月31日，無已退廢或準備處置及暫時閒置的固定資產(2013年12月31日：無)。

財務報表附註

(根據中國企業會計準則編製)

貨幣單位：人民幣千元

五、合併財務報表主要項目註釋(續)

14. 在建工程

重要在建工程2014年變動如下：

	預算	年初餘額	本年增加	本年轉入		年末餘額	資金來源
				固定資產	投資性房地產		
人才公寓項目	無	5,556	599	—	—	6,155	自有資金
三亞研發基地項目	無	6,371	218	—	—	6,589	自有資金
設備安裝工程	無	35,372	—	5,449	—	29,923	自有資金
西安二區一期工程	無	93,069	2,291	—	—	95,360	自有資金
河源生產研發培訓基地一期	無	13,852	22,026	—	—	35,878	自有資金
南京三區一期工程	無	643	45	—	—	688	自有資金
南京人才公寓二期	無	4,173	8,073	—	—	12,246	自有資金
中興網信秦皇島北方基地基建工程	無	—	5,609	—	—	5,609	自有資金
IDC數據中心機房項目	無	—	25,739	—	—	25,739	自有資金
南京物聯辦公樓項目	無	829	14,232	—	—	15,061	自有資金
其他	無	17,558	12,057	—	—	29,615	自有資金
合計		177,423	90,889	5,449	—	262,863	

重要在建工程2013年變動如下：

	預算	年初餘額	本年增加	本年轉入		年末餘額	資金來源
				固定資產	投資性房地產		
人才公寓項目	無	32,946	5,215	32,605	—	5,556	自有資金
三亞研發基地項目	無	3,603	2,768	—	—	6,371	自有資金
設備安裝工程	無	38,389	—	3,017	—	35,372	自有資金
西安二區一期工程	無	683,394	306,675	897,000	—	93,069	自有資金
西安科技園A10地塊項目	無	8,995	63,414	—	72,409	—	自有資金
科技園C3研發中心工程	無	15,861	42,114	—	57,975	—	自有資金
河源生產研發培訓基地一期	無	9,459	4,393	—	—	13,852	自有資金
工業園北區二期工程	無	94	—	—	—	94	自有資金
南京三區一期工程	無	—	643	—	—	643	自有資金
西安二區二期工程	無	—	194	—	—	194	自有資金
南京二區二期工程	無	—	161	—	—	161	自有資金
南京人才公寓二期	無	—	4,173	—	—	4,173	自有資金
其他項目	無	31,646	44,450	58,158	—	17,938	自有資金
合計		824,387	474,200	990,780	130,384	177,423	

於2014年12月31日，在建工程餘額中無利息資本化金額(2013年12月31日：無)。

財務報表附註

(根據中國企業會計準則編製)
貨幣單位：人民幣千元

五、合併財務報表主要項目註釋(續)

15. 無形資產

2014年

	軟件	專有技術	土地使用權	特許權	合計
原價					
年初餘額	464,168	6,605	1,188,778	332,583	1,992,134
購置	149,658	1,650	45,558	76,439	273,305
處置或報廢	(128,834)	—	(4,091)	—	(132,925)
年末餘額	484,992	8,255	1,230,245	409,022	2,132,514
累計攤銷					
年初餘額	326,556	1,768	94,786	325,947	749,057
計提	70,760	1,101	23,050	14,401	109,312
處置或報廢	(96,273)	—	(599)	—	(96,872)
年末餘額	301,043	2,869	117,237	340,348	761,497
減值準備					
年初餘額	—	—	6,322	—	6,322
計提	—	—	—	—	—
處置或報廢	—	—	—	—	—
年末餘額	—	—	6,322	—	6,322
賬面價值					
年末	183,949	5,386	1,106,686	68,674	1,364,695
年初	137,612	4,837	1,087,670	6,636	1,236,755

財務報表附註

(根據中國企業會計準則編製)
貨幣單位：人民幣千元

五、合併財務報表主要項目註釋(續)

15. 無形資產(續)

2013年

	軟件	專有技術	土地使用權	特許經營權	合計
原價					
年初餘額	438,971	10,689	990,174	222,905	1,662,739
購置	148,863	1,906	209,671	109,678	470,118
處置或報廢	(123,666)	(5,990)	(11,067)	—	(140,723)
年末餘額	464,168	6,605	1,188,778	332,583	1,992,134
累計攤銷					
年初餘額	312,928	4,831	74,824	176,796	569,379
計提	60,270	1,250	21,138	149,151	231,809
處置或報廢	(46,642)	(4,313)	(1,176)	—	(52,131)
年末餘額	326,556	1,768	94,786	325,947	749,057
減值準備					
年初餘額	—	—	6,322	—	6,322
計提	—	—	—	—	—
處置或報廢	—	—	—	—	—
年末餘額	—	—	6,322	—	6,322
賬面價值					
年末	137,612	4,837	1,087,670	6,636	1,236,755
年初	126,043	5,858	909,028	46,109	1,087,038

於2014年12月31日，賬面價值為人民幣79,963千元(2013年12月31日：人民幣23,650千元)的無形資產所有權受到限制，已抵押取得借款。

於2014年12月31日，本集團正就位於中國深圳、三亞、南京的賬面淨值約為人民幣565,604千元(2013年12月31日：人民幣647,083千元)的土地申請土地使用權證。

財務報表附註

(根據中國企業會計準則編製)
貨幣單位：人民幣千元

五、合併財務報表主要項目註釋(續)

16. 開發支出

2014年

	年初餘額	本年增加		年末餘額
		內部開發	本年減少	
手機產品	289,356	139,395	(123,548)	305,203
系統產品	2,642,792	1,152,755	(617,245)	3,178,302
	2,932,148	1,292,150	(740,793)	3,483,505

2013年

	年初餘額	本年增加		年末餘額
		內部開發	本年減少	
手機產品	291,077	96,989	(98,710)	289,356
系統產品	2,155,857	934,039	(447,104)	2,642,792
	2,446,934	1,031,028	(545,814)	2,932,148

本集團以產品開發項目立項時作為資本化開始時點，各研發項目按研發里程碑進度正常執行。

17. 遞延所得稅資產／負債

	2014年		2013年	
	可抵扣 暫時性差異	遞延 所得稅資產	可抵扣 暫時性差異	遞延 所得稅資產
遞延所得稅資產				
集團內未實現利潤	572,329	126,540	422,510	117,100
存貨跌價準備	831,424	123,081	906,067	131,522
建造合同預計損失	204,058	30,609	121,546	18,232
開發支出攤銷	1,028,752	130,897	689,764	87,447
保養及退貨準備	626,318	98,325	466,901	66,064
退休福利撥備	115,450	17,348	95,806	14,370
可抵扣虧損	1,792,443	423,283	2,925,991	591,006
預提未支付費用	1,082,895	153,361	1,153,143	166,264
待抵扣海外稅	999,046	149,857	1,043,813	156,572
股票期權激勵成本	207,948	31,192	29,707	4,456
	7,460,663	1,284,493	7,855,248	1,353,033

財務報表附註

(根據中國企業會計準則編製)
貨幣單位：人民幣千元

五、合併財務報表主要項目註釋(續)

17. 遞延所得稅資產／負債(續)

	2014年		2013年	
	應納稅 暫時性差異	遞延 所得稅負債	應納稅 暫時性差異	遞延 所得稅負債
遞延所得稅負債				
投資性房地產評估增值	1,062,264	159,340	932,669	139,900

未確認遞延所得稅資產如下：

	2014年	2013年
可抵扣虧損	7,723,300	6,937,787

未確認遞延所得稅資產的可抵扣虧損將於以下年度到期：

	2014年	2013年
2014年	—	20,328
2015年	—	—
2016年	1,265,245	1,265,245
2016年以後	6,458,055	5,652,214
	7,723,300	6,937,787

本集團根據可抵扣暫時性差異確認遞延所得稅資產。對於與可抵扣虧損和稅款抵減相關的遞延所得稅的，在可抵扣虧損和稅款抵減到期前，本集團預期在可預見的將來能夠產生足夠的應納稅所得額。

18. 資產減值準備

2014年

	年初餘額	本年計提	本年減少		年末餘額
			轉回	轉銷	
壞賬準備	3,834,169	758,331	(82,809)	(113,100)	4,396,591
其中：應收賬款	3,751,218	757,480	(82,809)	(108,713)	4,317,176
長期應收款	82,951	851	—	(4,387)	79,415
存貨跌價準備	1,525,129	672,349	(148,399)	(65,377)	1,983,702
固定資產減值準備	2,058	2,760	—	28	4,846
無形資產減值準備	6,322	—	—	—	6,322
	5,367,678	1,433,440	(231,208)	(178,449)	6,391,461

財務報表附註

(根據中國企業會計準則編製)
貨幣單位：人民幣千元

五、合併財務報表主要項目註釋(續)

18. 資產減值準備(續)

2013年

	年初餘額	本年計提	本年減少		年末餘額
			轉回	轉銷	
壞賬準備	2,979,412	1,167,414	(57,632)	(255,025)	3,834,169
其中：應收賬款	2,894,611	1,167,414	(56,082)	(254,725)	3,751,218
長期應收款	84,801	—	(1,550)	(300)	82,951
存貨跌價準備	1,143,864	530,313	(50,609)	(98,439)	1,525,129
固定資產減值準備	2,059	—	—	(1)	2,058
無形資產減值準備	6,322	—	—	—	6,322
	4,131,657	1,697,727	(108,241)	(353,465)	5,367,678

本集團於資產負債表日判斷應收賬款是否存在可能發生減值的跡象，存在減值跡象的，本集團將估計其可收回金額，進行減值測試。

存貨按照成本與可變現淨值孰低計量，對成本高於可變現淨值的，計提存貨跌價準備，計入當期損益。

19. 其他非流動資產

	2014年	2013年
預付工程及設備款	223,158	217,270
風險補償金	3,744,472	3,396,897
其他	50,000	198,430
	4,017,630	3,812,597

財務報表附註

(根據中國企業會計準則編製)

貨幣單位：人民幣千元

五、合併財務報表主要項目註釋(續)

20. 短期借款

		2014年		2013年	
		原幣	折合人民幣	原幣	折合人民幣
信用借款	人民幣	4,132,364	4,132,364	4,715,950	4,715,950
	美元	1,016,544	6,303,083	1,206,556	7,356,253
	歐元	—	—	24,207	203,799
	印度盧比	—	—	2,076,400	204,933
票據貼現借款	人民幣	544,028	544,028	102,000	102,000 註1
質押借款	美元	3,000	18,602	1,000	6,097 註2
		10,998,077		12,589,032	

於2014年12月31日，上述借款的年利率為1.44%–7.20% (2013年12月31日：1.54%–14.25%)。

註1：票據貼現借款是用銀行承兌匯票貼現取得的借款，其中2014年人民幣5億元的貼現票據為集團內企業間開立的票據。

註2：質押借款是以銀行定期存單為質押取得的借款。

於2014年12月31日，無逾期借款 (2013年12月31日：無)。

21. 以公允價值計量且其變動計入當期損益的金融負債

	2014年	2013年
交易性金融負債		
衍生金融負債	64,904	61,659
套期工具流動部分	5,700	6,120
	70,604	67,779

衍生金融負債為遠期外匯合同，參見附註五、2。

套期工具參見附註五、55。

財務報表附註

(根據中國企業會計準則編製)
貨幣單位：人民幣千元

五、合併財務報表主要項目註釋(續)

22. 應付票據

	2014年	2013年
銀行承兌匯票	4,774,931	4,071,009
商業承兌匯票	5,606,757	4,427,012
	10,381,688	8,498,021

於2014年12月31日，無到期未付的應付票據餘額(2013年12月31日：無)。

23. 應付賬款

應付賬款的賬齡分析如下：

	2014年	2013年
0至6個月	18,794,292	15,853,456
7至12個月	298,251	144,334
1年至2年	14,258	181,730
2年至3年	114,309	258,957
3年以上	23,290	54,057
	19,244,400	16,492,534

應付賬款不計息，並通常在6個月內清償。

於2014年12月31日，無賬齡超過1年的重要應付賬款(2013年12月31日：無)。

24. 預收款項

	2014年	2013年
預收系統工程款	2,596,703	1,890,385
預收終端產品款	708,817	885,981
	3,305,520	2,776,366

財務報表附註

(根據中國企業會計準則編製)
貨幣單位：人民幣千元

五、合併財務報表主要項目註釋(續)

25. 應付職工薪酬和長期應付職工薪酬

應付職工薪酬

2014年

	年初餘額	本年增加	本年減少	年末餘額
短期薪酬	2,408,669	12,860,737	(12,513,101)	2,756,305
離職後福利(設定提存計劃)	50,223	989,907	(993,995)	46,135
辭退福利	3,114	4,523	(3,130)	4,507
	2,462,006	13,855,167	(13,510,226)	2,806,947

2013年

	年初餘額	本年增加	本年減少	年末餘額
短期薪酬	2,303,136	10,843,638	(10,738,105)	2,408,669
離職後福利(設定提存計劃)	40,572	935,347	(925,696)	50,223
辭退福利	2,818	2,363	(2,067)	3,114
	2,346,526	11,781,348	(11,665,868)	2,462,006

短期薪酬如下：

2014年

	年初餘額	本年增加	本年減少	年末餘額
工資、獎金、津貼和補貼	1,501,579	11,486,888	(11,196,930)	1,791,537
職工福利費	5,441	59,177	(59,953)	4,665
社會保險費	18,829	493,086	(493,784)	18,131
其中：醫療保險費	17,265	446,596	(446,711)	17,150
工傷保險費	1,453	18,686	(19,731)	408
生育保險費	111	27,804	(27,342)	573
住房公積金	44,472	330,724	(341,129)	34,067
工會經費和職工教育經費	838,348	490,862	(421,305)	907,905
	2,408,669	12,860,737	(12,513,101)	2,756,305

財務報表附註

(根據中國企業會計準則編製)
貨幣單位：人民幣千元

五、合併財務報表主要項目註釋(續)

25. 應付職工薪酬和長期應付職工薪酬(續)

應付職工薪酬(續)

短期薪酬如下(續)：

2013年

	年初餘額	本年增加	本年減少	年末餘額
工資、獎金、津貼和補貼	1,437,224	9,451,234	(9,386,879)	1,501,579
職工福利費	19,891	199,095	(213,545)	5,441
社會保險費	15,720	506,181	(503,072)	18,829
其中：醫療保險費	15,250	454,543	(452,528)	17,265
工傷保險費	205	24,317	(23,069)	1,453
生育保險費	265	27,321	(27,475)	111
住房公積金	27,182	383,967	(366,677)	44,472
工會經費和職工教育經費	803,119	303,161	(267,932)	838,348
	2,303,136	10,843,638	(10,738,105)	2,408,669

設定提存計劃如下：

2014年

	年初餘額	本年增加	本年減少	年末餘額
基本養老保險費	48,995	927,972	(932,004)	44,963
失業保險費	1,228	61,935	(61,991)	1,172
	50,223	989,907	(993,995)	46,135

2013年

	年初餘額	本年增加	本年減少	年末餘額
基本養老保險費	40,650	881,361	(873,016)	48,995
失業保險費	(78)	53,986	(52,680)	1,228
	40,572	935,347	(925,696)	50,223

財務報表附註

(根據中國企業會計準則編製)
貨幣單位：人民幣千元

五、合併財務報表主要項目註釋(續)

25. 應付職工薪酬和長期應付職工薪酬(續)

長期應付職工薪酬

	2014年 人民幣千元	2013年 人民幣千元
設定受益計劃淨負債	115,450	95,806

本集團為所有符合條件的員工運作一項未注入資金的設定受益計劃。在該計劃下，員工有權享受達到退休年齡時的最後薪水的0%至50%不等的退休福利。

該計劃受利率風險和退休金受益人的預期壽命變動風險的影響。

該計劃資產的最近精算估值和設定受益義務的現值由韜睿惠悅管理諮詢(深圳)有限公司於2014年12月31日，使用預期累積福利單位法確定。

下表為資產負債表日所使用的主要精算假設：

	2014年
折現率%	4.00%
預期薪金增長率%	5.50%

下表為2014年12月31日所使用的重大假設的定量敏感性分析：

	增加	設定受益義務 增加/(減少) 人民幣千元	減少	設定受益義務 增加/(減少) 人民幣千元
折現率	0.25%	(4,019)	0.25%	4,197
預期薪金增長率	1.00%	13,854	1.00%	(12,700)

上述敏感性分析，係根據關鍵假設在資產負債表日發生合理變動時對設定受益淨額的影響的推斷。

財務報表附註

(根據中國企業會計準則編製)
貨幣單位：人民幣千元

五、合併財務報表主要項目註釋(續)

25. 應付職工薪酬和長期應付職工薪酬(續)

長期應付職工薪酬(續)

在利潤表中確認的有關計劃如下：

	2014年 人民幣千元
利息費用	4,466
計入管理費用	4,466

設定受益義務現值變動如下：

	2014年 人民幣千元
1月1日	95,806
利息費用	4,466
已付退休金	(1,421)
於綜合收益表確認的福利開支	16,599
12月31日	115,450

設定受益計劃義務現值變動如下：

	設定受益計劃 淨負債
2014年	
年初餘額	95,806
利息淨額	4,466
計入其他綜合收益	
精算損失	11,555
經驗調整	5,044
其他變動	
已支付的福利	(1,421)
年末餘額	115,450

財務報表附註

(根據中國企業會計準則編製)
貨幣單位：人民幣千元

五、合併財務報表主要項目註釋(續)

26. 應交稅費

	2014年	2013年
增值稅	(4,040,415)	(2,393,454)
營業稅	565,212	434,616
企業所得稅	489,141	557,059
其中：國內	363,422	348,085
國外	125,719	208,974
個人所得稅	89,430	60,350
城市維護建設稅	52,762	54,272
教育費附加	43,069	43,330
其他	10,521	(8,032)
	(2,790,280)	(1,251,859)

27. 應付股利

	2014年	2013年
持有限售條件股份股東股利	156	152
少數股東股利	7,957	34,811
	8,113	34,963

28. 其他應付款

	2014年	2013年
預提費用	1,123,200	686,700
員工安居房繳款	66,168	66,168
應付外部單位款	5,319,690	6,788,985
押金	29,972	28,488
應付保理費	71,233	84,084
應付員工款	483,277	426,883
其他	438,430	396,836
	7,531,970	8,478,144

財務報表附註

(根據中國企業會計準則編製)
貨幣單位：人民幣千元

五、合併財務報表主要項目註釋(續)

29. 預計負債

2014年

	年初餘額	本年增加	本年減少	年末餘額
未決訴訟	110,694	63,442	(13,221)	160,915
手機退貨準備	169,315	212,207	(114,713)	266,809
產品保養準備	321,102	505,868	(513,303)	313,667
	601,111	781,517	(641,237)	741,391

2013年

	年初餘額	本年增加	本年減少	年末餘額
未決訴訟	44,765	67,114	(1,185)	110,694
手機退貨準備	51,257	130,953	(12,895)	169,315
產品保養準備	195,435	677,989	(552,322)	321,102
	291,457	876,056	(566,402)	601,111

30. 一年內到期的非流動負債

	2014年	2013年
一年內到期的長期借款	43,072	2,753,925
一年內到期的應付債券	6,131,185	—
	6,174,257	2,753,925

31. 長期借款

		2014年		2013年	
		原幣	折合人民幣	原幣	折合人民幣
信用借款	人民幣	1,740,000	1,740,000	1,782,000	1,782,000
	美元	200,000	1,240,100	17,664	107,696
保證借款	人民幣	1,500,000	1,500,000	—	— 註1
	美元	889,539	5,515,587	447,109	2,725,977 註1
抵押借款	人民幣	44,000	44,000	269,500	269,500 註2
質押借款	人民幣	—	—	500,500	500,500
			10,039,687		5,385,673

註1 該保證借款主要是由本公司為其子公司中興通訊(香港)有限公司提供的擔保借款。

註2 該抵押借款為湖南中興網信科技有限公司以其賬面價值為人民幣79,963千元的土地使用權作抵押取得的借款。

於2014年12月31日，上述借款的年利率為3.930%–6.765% (2013年12月31日：0%–6.654%)。

財務報表附註

(根據中國企業會計準則編製)
貨幣單位：人民幣千元

五、合併財務報表主要項目註釋(續)

32. 應付債券

	2014年	2013年
應付債券	—	6,119,590

於2014年12月31日，應付債券餘額列示如下：

	面值	發行日期	債券期限	發行金額	年初餘額	本年計提		年末餘額
						利息折溢價攤銷	本年償還	
應付債券	60億	2012.6.13	3年	5,965,212	6,119,590	263,595	(252,000)	6,131,185*

* 該債券將於2015年到期，本年列示為一年內到期的非流動負債。

於2013年12月31日，應付債券餘額列示如下：

	面值	發行日期	債券期限	發行金額	年初餘額	本年計提		年末餘額
						利息折溢價攤銷	本年償還	
應付債券	60億	2012.6.13	3年	5,965,212	6,107,993	263,597	(252,000)	6,119,590

33. 其他非流動負債

	2014年	2013年
長期財務擔保合同	3,689	3,689
應付保理費用	204,435	257,540
套期工具非流動部分	881	4,286
員工安居房遞延收益	1,140,351	1,164,994
	1,349,356	1,430,509

財務報表附註

(根據中國企業會計準則編製)
貨幣單位：人民幣千元

五、合併財務報表主要項目註釋(續)

34. 股本

2014年

	年初餘額	本年增減變動	年末餘額
有限售條件股份			
高管股份	7,226	(455)	6,771
有限售條件股份合計	7,226	(455)	6,771
無限售條件股份			
人民幣普通股	2,800,730	455	2,801,185
境外上市的外資股	629,585	—	629,585
無限售條件股份合計	3,430,315	455	3,430,770
股份總數	3,437,541	—	3,437,541

2013年

	年初餘額	本年增減變動	年末餘額
有限售條件股份			
境內自然人持股	2,537	(2,537)	—
高管股份	8,724	(1,498)	7,226
有限售條件股份合計	11,261	(4,035)	7,226
無限售條件股份			
人民幣普通股	2,799,232	1,498	2,800,730
境外上市的外資股	629,585	—	629,585
無限售條件股份合計	3,428,817	1,498	3,430,315
股份總數	3,440,078	(2,537)	3,437,541

35. 資本公積

2014年

	年初餘額	本年轉入	本年轉出	年末餘額
股本溢價	8,442,845	812	—	8,443,657
股份支付(註1)	22,856	178,241	—	201,097
政府資本性投入	80,000	—	—	80,000
	8,545,701	179,053	—	8,724,754

財務報表附註

(根據中國企業會計準則編製)
貨幣單位：人民幣千元

五、合併財務報表主要項目註釋(續)

35. 資本公積(續)

2013年

	年初餘額	本年轉入	本年轉出	年末餘額
股本溢價	8,442,845	—	—	8,442,845
股份支付(註1)	—	29,707	(6,851)	22,856
政府資本性投入	80,000	—	—	80,000
	8,522,845	29,707	(6,851)	8,545,701

註1 2014年度，以權益結算的股份支付確認的計入當期費用總額為人民幣178,241千元。2013年度，以權益結算的股份支付確認的計入當期費用總額為人民幣29,707千元。2013年9月，本公司根據第一期股票期權激勵計劃的規定，向126名激勵對象回購不符合解鎖條件的限制性股票共計2,536,742股，並註銷該等股票，沖減資本公積人民幣6,851千元。

36. 其他綜合收益

資產負債表中歸屬於母公司的其他綜合收益累積餘額：

	2013年		2013年		2014年
	1月1日	增減變動	12月31日	增減變動	12月31日
重新計量設定受益計劃淨負債變動	(45,891)	7,040	(38,851)	(16,599)	(55,450)
權益法下在被投資單位不能重分類進損益的其他綜合收益中享有的份額	41,260	—	41,260	3,090	44,350
可供出售金融資產公允價值變動	12,625	149,231	161,856	(40,800)	121,056
現金流量套期的有效部分	(16,856)	5,784	(11,072)	3,965	(7,107)
外幣財務報表折算差額	(582,699)	(463,966)	(1,046,665)	(313,228)	(1,359,893)
自用房地產轉換為以公允價值模式計量的投資性房地產轉換日公允價值大於賬面價值部分	792,769	—	792,769	—	792,769
	201,208	(301,911)	(100,703)	(363,572)	(464,275)

財務報表附註

(根據中國企業會計準則編製)
貨幣單位：人民幣千元

五、合併財務報表主要項目註釋(續)

36. 其他綜合收益(續)

利潤表中歸屬於母公司的其他綜合收益當期發生額：

2014年

	稅前金額	所得稅	稅後金額
以後不能重分類進損益的其他綜合收益			
重新計量設定受益計劃淨負債變動	(16,599)	—	(16,599)
權益法下在被投資單位不能重分類進損益的其他綜合收益中享有的份額	3,090	—	3,090
以後將重分類進損益的其他綜合收益			
可供出售金融資產公允價值變動	(28,350)	—	(28,350)
減：前期計入其他綜合收益當期轉入損益	(12,450)	—	(12,450)
現金流量套期的有效部分	3,965	—	3,965
外幣財務報表折算差額	(313,228)	—	(313,228)
	(363,572)	—	(363,572)

2013年

	稅前金額	所得稅	稅後金額
以後不能重分類進損益的其他綜合收益			
重新計量設定受益計劃淨負債變動	7,040	—	7,040
以後將重分類進損益的其他綜合收益			
可供出售金融資產公允價值變動	149,231	—	149,231
現金流量套期的有效部分	5,784	—	5,784
外幣財務報表折算差額	(463,966)	—	(463,966)
	(301,911)	—	(301,911)

財務報表附註

(根據中國企業會計準則編製)

貨幣單位：人民幣千元

五、合併財務報表主要項目註釋(續)

37. 盈餘公積

2014年

	年初餘額	本年增加	本年減少	年末餘額
法定盈餘公積	1,613,195	155,817	—	1,769,012

2013年

	年初餘額	本年增加	本年減少	年末餘額
法定盈餘公積	1,587,430	25,765	—	1,613,195

根據公司法、本公司章程的規定，本公司按淨利潤的10%提取法定盈餘公積金。法定盈餘公積累計額已達到本公司註冊資本50%以上的，可不再提取。

本公司在提取法定盈餘公積金後，可提取任意盈餘公積金。經批准，任意盈餘公積金可用於彌補以前年度虧損或增加股本。

38. 未分配利潤

	2014年	2013年
年初未分配利潤	8,933,788	7,705,022
歸屬於母公司股東的淨利潤	2,633,571	1,357,657
減：提取法定盈餘公積	(155,817)	(25,765)
擬派期末股利	(687,508)	(103,126)
年末未分配利潤	10,724,034	8,933,788

根據本公司章程的規定，本公司可供股東分配利潤為按中國企業會計準則編製的報表數與按香港財務報告準則編製的報表數兩者孰低的金額。

財務報表附註

(根據中國企業會計準則編製)
貨幣單位：人民幣千元

五、合併財務報表主要項目註釋(續)

39. 營業收入及成本

	2014年		2013年	
	收入	成本	收入	成本
主營業務	81,045,164	55,608,415	74,748,695	52,898,371
其他業務	426,111	151,689	485,029	227,533
	81,471,275	55,760,104	75,233,724	53,125,904

營業收入列示如下

	2014年	2013年
電信系統合同	58,321,583	53,169,672
商品銷售	23,117,090	21,702,058
提供服務	32,602	361,994
	81,471,275	75,233,724

40. 營業稅金及附加

	2014年	2013年
營業稅	703,703	571,323
城市維護建設稅	276,633	244,370
教育費附加	221,401	199,553
其他	129,506	64,286
	1,331,243	1,079,532

41. 銷售費用

	2014年	2013年
工資福利及獎金	3,807,881	3,496,095
諮詢及服務費	2,103,079	2,956,711
差旅費	790,830	539,561
運輸及燃料費	563,145	503,124
辦公費	424,637	248,675
廣告宣傳費	980,822	567,876
租賃費	561,718	442,030
通訊費	104,620	116,350
其他	922,433	1,133,428
	10,259,165	10,003,850

財務報表附註

(根據中國企業會計準則編製)
貨幣單位：人民幣千元

五、合併財務報表主要項目註釋(續)

42. 管理費用

	2014年	2013年
工資福利及獎金	819,935	881,901
辦公費	102,580	100,555
攤銷及折舊費	286,495	274,294
稅金	171,270	164,921
租賃費	143,396	144,029
差旅費	85,719	95,185
其他	422,050	541,382
	2,031,445	2,202,267

43. 公允價值變動收益

	2014年	2013年
以公允價值計量且其變動計入當期損益的金融資產／負債	17,976	165,306
其中：衍生金融工具	17,976	174,829
按公允價值計量的投資性房地產	130,306	38,704
	148,282	204,010

44. 投資收益

	2014年	2013年
權益法核算的長期股權投資(損失)／收益	(53,043)	34,466
成本法核算的長期股權投資收益	32,176	22,240
處置以公允價值計量且其變動計入當期損益的金融資產在持有期間 取得的投資收益／(損失)	146,039	(9,644)
處置可供出售金融資產等產生的投資收益	13,483	667
處置長期股權投資產生的投資(損失)／收益	(4,181)	866,677
	134,474	914,406

財務報表附註

(根據中國企業會計準則編製)
貨幣單位：人民幣千元

五、合併財務報表主要項目註釋(續)

45. 財務費用

	2014年	2013年
利息支出	1,561,674	1,650,437
減：利息收入	433,604	355,958
匯兌損失	590,085	864,721
現金折扣及貼息	143,730	89,943
銀行手續費	239,092	211,160
	2,100,977	2,460,303

於2014年度，來自於中興通訊集團財務有限公司(以下簡稱「財務公司」)的利息收入為人民幣177,290千元(2013年：人民幣151,666千元)。

46. 資產減值損失

	2014年	2013年
壞賬損失	675,522	1,109,782
存貨跌價損失	523,950	479,704
固定資產減值損失	2,760	—
	1,202,232	1,589,486

47. 營業外收入／營業外支出

營業外收入

	2014年	2013年	計入2014年度 非經常性 損益的金額
軟件產品增值稅退稅(註1)	2,481,772	2,305,836	—
其他(註2)	1,305,871	1,159,592	666,814
	3,787,643	3,465,428	666,814

註1 軟件產品增值稅退稅係本集團之子公司根據國務院《進一步鼓勵軟件企業和集成電路產業發展的若干政策》的有關精神及國家稅收管理機構批覆的軟件產品銷售增值稅實際稅率超過3%部分即徵即退的增值稅款。

註2 其他項包括政府補助，合同罰款收益及其他各類收益。

財務報表附註

(根據中國企業會計準則編製)
貨幣單位：人民幣千元

五、合併財務報表主要項目註釋(續)

47. 營業外收入／營業外支出(續)

營業外支出

	2014年	2013年	計入2014年度 非經常性 損益的金額
賠款支出	236,953	108,758	236,953
處置非流動資產損失	35,661	18,066	35,661
其他	37,135	17,667	37,135
	309,749	144,491	309,749

48. 利潤總額

本集團費用按照性質分類的補充資料如下：

	2014年	2013年
貨品及服務的成本	48,363,247	39,205,492
職工薪酬	12,661,267	10,567,938
折舊和攤銷	1,825,796	1,745,216
非流動資產減值損失	2,760	—
租金	705,114	586,059
財務費用	2,100,977	2,460,303

49. 所得稅費用

	2014年	2013年
當期所得稅費用	722,512	528,635
遞延所得稅費用	87,980	(134,428)
	810,492	394,207

財務報表附註

(根據中國企業會計準則編製)
貨幣單位：人民幣千元

五、合併財務報表主要項目註釋(續)

49. 所得稅費用(續)

所得稅費用與利潤總額的關係列示如下：

	2014年	2013年
利潤總額	3,538,222	1,827,843
按法定稅率計算的所得稅費用(註1)	884,556	456,961
某些子公司適用不同稅率的影響	(260,192)	(428,015)
對以前期間當期稅項的調整	66,171	(51,790)
歸屬於合營企業和聯營企業的損益	13,164	(8,708)
無須納稅的收入	(165,899)	(336,735)
不可抵扣的稅項費用	172,618	120,598
利用以前年度可抵扣虧損	(57,029)	(59,620)
未確認的稅務虧損	157,103	701,516
按本集團實際稅率計算的稅項費用	810,492	394,207

註1 本集團所得稅按在中國境內取得的估計應納稅所得額及適用稅率計提。源於其他地區應納稅所得額的稅項根據本集團經營所在國家/所受管轄區域的現行法律、解釋公告和慣例，按照適用稅率計算。

50. 每股收益

基本每股收益按照歸屬於本公司普通股股東的當期淨利潤，除以發行在外普通股的加權平均數計算。

稀釋每股收益的分子以歸屬於本公司普通股股東的當期淨利潤，調整下述因素後確定：(1)當期已確認為費用的稀釋性潛在普通股的利息；(2)稀釋性潛在普通股轉換時將產生的收益或費用；以及(3)上述調整相關的所得稅影響。

稀釋每股收益的分母等於下列兩項之和：(1)基本每股收益中母公司已發行普通股的加權平均數；及(2)假定稀釋性潛在普通股轉換為普通股而增加的普通股的加權平均數。

在計算稀釋性潛在普通股轉換為已發行普通股而增加的普通股股數的加權平均數時，以前期間發行的稀釋性潛在普通股，假設在當期期初轉換；當期發行的稀釋性潛在普通股，假設在發行日轉換。

財務報表附註

(根據中國企業會計準則編製)
貨幣單位：人民幣千元

五、合併財務報表主要項目註釋(續)

50. 每股收益(續)

基本每股收益與稀釋每股收益的具體計算如下：

	2014年	2013年
收益		
歸屬於本公司普通股股東的當期淨利潤	2,633,571	1,357,657
股份		
本公司發行在外普通股的加權平均數	3,437,541	3,437,541
稀釋效應 — 普通股的加權平均數		
股票期權	2,543	1,767
調整後本公司發行在外普通股的加權平均數	3,440,084	3,439,308

報告期內，本公司授予的股票期權形成稀釋性潛在普通股2,543,000股。

51. 現金流量表主表項目註釋

	2014年	2013年
收到的其他與經營活動有關的現金：		
利息收入	421,190	341,563
支付的其他與經營活動有關的現金：		
銷售費用	5,994,584	6,212,889
管理費用和研發費用	1,583,202	1,515,596

財務報表附註

(根據中國企業會計準則編製)
貨幣單位：人民幣千元

五、合併財務報表主要項目註釋(續)

52. 現金流量表補充資料

(1) 現金流量表補充資料

將淨利潤調節為經營活動的現金流量：

	2014年	2013年
淨利潤	2,727,730	1,433,636
加：資產減值損失	1,202,232	1,589,486
固定資產折舊	954,913	944,342
無形資產及開發支出攤銷	850,105	777,623
長期遞延資產攤銷	20,778	23,251
處置固定資產、無形資產和其他長期資產的損失	35,661	18,066
公允價值變動收益	(148,282)	(204,010)
財務費用	1,628,717	2,063,087
投資收益	(134,474)	(914,406)
遞延所得稅資產的減少／(增加)	68,540	(134,428)
遞延所得稅負債的增加	19,440	—
存貨的增加	(7,681,897)	(1,681,392)
經營性應收項目的減少	1,078,372	5,912,039
經營性應付項目的增加／(減少)	2,161,107	(7,724,630)
股份支付成本	178,241	29,707
不可隨時用於支付的貨幣資金的(增加)／減少	(448,548)	442,207
經營活動產生的現金流量淨額	2,512,635	2,574,578

(2) 現金及現金等價物淨變動：

	2014年	2013年
現金		
其中：庫存現金	16,314	24,760
可隨時用於支付的銀行存款	17,213,826	20,093,514
年末現金及現金等價物餘額	17,230,140	20,118,274

財務報表附註

(根據中國企業會計準則編製)
貨幣單位：人民幣千元

五、合併財務報表主要項目註釋(續)

53. 所有權或使用權受到限制的資產

	2014年	2013年
貨幣資金	741,306	731,641 註1
應收票據	44,028	102,000 註2
應收賬款	—	750,000 註3
固定資產	—	683,394 註4
無形資產	79,963	23,650 註5
	865,297	2,290,685

註1：於2014年12月31日，本集團所有權受到限制的貨幣資金為人民幣741,306千元(2013年12月31日：人民幣731,641千元)，包括銀行定期存單人民幣23,000千元(2013年12月31日：人民幣23,000千元)質押獲取銀行借款，承兌匯票保證金人民幣63,030千元(2013年12月31日：人民幣37,237千元)，信用證保證金人民幣10,711千元(2013年12月31日：人民幣11,209千元)，保函保證金人民幣99,891千元(2013年12月31日：人民幣116,791千元)，存款準備金人民幣376,188千元(2013年12月31日：人民幣288,821千元)，以及將在一年以內釋放的風險補償金人民幣168,486千元(2013年12月31日：人民幣254,583千元)。

本集團同若干國內銀行的借款或應收賬款保理協議中，雙方根據融資項目風險狀況協商確定按照一定的比例計提風險補償金，對於已計提風險補償金的融資項目在約定最後到期日未發生融資款本息逾期情況的，或者已全部還清銀行融資本息的項目，按原比例釋放該項目對應的風險補償金。於2014年12月31日，借款及應收賬款保理安排下的風險補償金為人民幣3,912,958千元(2013年12月31日：人民幣3,651,480千元)，其中將在一年以內釋放的風險補償金人民幣168,486千元(2013年12月31日：254,583千元)列為所有權受到限制的貨幣資金，將在一年以後釋放的風險補償金人民幣3,744,472千元(2013年12月31日：人民幣3,396,897千元)列為其他非流動資產。

註2：於2014年12月31日，賬面價值為人民幣44,028千元(2013年12月31日：人民幣102,000千元)的銀行承兌匯票貼現取得銀行借款。

註3：於2014年12月31日，無應收賬款用於取得銀行借款質押(2013年12月31日：人民幣750,000千元)。

註4：於2014年12月31日，無固定資產用於取得銀行借款抵押(2013年12月31日：人民幣683,394千元)。

註5：於2014年12月31日，賬面價值為人民幣79,963千元(2013年12月31日：人民幣23,650千元)無形資產用於取得銀行借款抵押。

財務報表附註

(根據中國企業會計準則編製)
貨幣單位：人民幣千元

五、合併財務報表主要項目註釋(續)

54. 外幣貨幣性項目

		2014年			2013年		
		原幣	折算匯率	折合人民幣	原幣	折算匯率	折合人民幣
現金	美元	1,433	6.2005	8,884	2,812	6.0969	17,144
	沙烏地阿拉伯里亞爾	45	1.6526	74	84	1.6258	136
	阿爾及利亞第納爾	4,753	0.0709	337	4,510	0.0785	354
	印度盧比	410	0.0975	40	486	0.0987	48
	泰國銖	361	0.1886	68	501	0.1858	93
	茲羅提	129	1.7544	227	783	2.0248	1,586
	哈薩克斯坦堅格	3,663	0.0344	126	14,375	0.0400	575
	埃及鎊	93	0.8697	81	46	0.8820	41
銀行存款	美元	579,892	6.2005	3,595,620	722,971	6.0969	4,407,879
	港幣	109,384	0.7984	87,332	230,094	0.7862	180,900
	巴西雷亞爾	27,724	2.3133	64,134	58,772	2.5962	152,583
	巴基斯坦盧比	1,551,826	0.0619	96,058	1,613,948	0.0580	93,609
	埃及鎊	193,939	0.8697	168,669	90,680	0.8820	79,980
	印度尼西亞盧比	130,878,000	0.0005	65,439	99,816,000	0.0005	49,908
	歐元	206,682	7.5342	1,557,184	246,778	8.4189	2,077,603
	阿爾及利亞第納爾	446,417	0.0709	31,651	708,841	0.0785	55,644
	馬來西亞林吉特	43,244	1.7726	76,654	18,365	1.8470	33,921
	埃塞俄比亞比爾	168,210	0.3095	52,061	191,776	0.3209	61,541
	加拿大元	14,887	5.2755	78,536	70,698	5.7259	404,812
	英鎊	5,229	9.6475	50,447	5,038	10.0556	50,662
	泰國銖	814,316	0.1886	153,580	3,005,651	0.1858	558,450
	俄羅斯盧布	331,339	0.1105	36,612	597,306	0.1852	110,621
	日元	3,943,141	0.0519	204,649	6,717,336	0.0578	388,262
	委內瑞拉強勢 波利瓦爾	15,046	0.9842	14,808	112,263	0.9691	108,794
	哥倫比亞比索	14,365,769	0.0026	37,351	48,595,000	0.0032	155,504
	尼泊爾盧比	2,886,976	0.0615	177,549	2,305,040	0.0623	143,604
	智利比索	1,510,980	0.0102	15,412	743,362	0.0116	8,623
	其他貨幣資金	美元	31,176	6.2005	193,304	55,888	6.0969
應收賬款	美元	1,498,159	6.2005	9,289,333	1,246,533	6.0969	7,599,987
	歐元	229,447	7.5342	1,728,697	221,689	8.4189	1,866,381
	巴西雷亞爾	59,670	2.3133	138,034	77,856	2.5962	202,130
	泰國銖	165,933	0.1886	31,295	3,321,066	0.1858	617,054
	印度盧比	22,795,426	0.0975	2,222,554	16,558,956	0.0987	1,634,369
	小計			20,176,800			21,403,542

本集團境外主要經營地包括有美國，巴西，印度等，各經營實體按其主要業務貨幣作為記賬本位幣。

財務報表附註

(根據中國企業會計準則編製)

貨幣單位：人民幣千元

五、合併財務報表主要項目註釋(續)

55. 套期

	2014年 負債	2013年 負債
利率互換協議	6,581	10,406
非流動部分	881	4,286
流動部分	5,700	6,120

於2014年12月31日本集團被套期預計現金流量預期發生期間：

	2014年		2013年	
	現金流出	現金流量淨額	現金流出	現金流量淨額
1年以內	(2,282)	(2,282)	(1,811)	(1,811)
1年至3年	(4,273)	(4,273)	(8,659)	(8,659)

於2014年12月31日本集團被套期預計現金流量預期影響損益的期間：

	2014年	2013年
1年以內	(2,282)	(1,811)
1年至3年	(4,273)	(8,659)

利率互換協議的關鍵條款已進行商議從而與所作承諾的條款相匹配，並無現金流量套期無效部分。對預期未來利息支付相關的現金流量套期的評估結果顯示為高度有效，人民幣3,965千元的淨收益計入其他綜合收益：

	2014年	2013年
計入其他綜合收益的公允價值淨收益	3,965	5,784
現金流量套期淨收益	3,965	5,784

財務報表附註

(根據中國企業會計準則編製)
貨幣單位：人民幣千元

六、合併範圍的變動

於本期新設立的一級子公司包括中興新能源汽車有限責任公司、西安中興通訊終端科技有限公司、中興健康科技有限公司、深圳微品致遠信息科技有限公司、深圳市中興智谷科技有限公司；新設立的二級子公司包括河南中興網信科技有限公司、ZTE HK CORPORATION DOMINICAN REPUBLIC, SRL、嘉興市興和創業投資管理有限公司、淮安中興軟件技術有限公司、WEIXIANTONG INTERNATIONAL ANGOLA, LIMITADA、ZTE XIN (MACAO) LIMITED、重慶中興網信科技有限公司、江蘇中興豐創科技有限公司、ZTE CONGO S.A.R.L、中興網信國際有限公司、廣州中興軟創科技有限公司、ZTE SOFT DeutschlandGmbH、北京中興軟創軟件有限公司、山西中興網信科技有限公司；新設立的三級子公司包括嘉興市興和股權投資合夥企業、河南中興智慧產業發展有限公司、ZTE Managed Services Southern Europe SL；新設立的四級子公司包括ZTE SERVICE ROMANIA SRL。

七、在其他主體中的權益

1. 在子公司中的權益

本公司重要子公司的情況如下：

子公司類型	註冊地／ 主要經營地		業務性質	註冊資本	持股比例(%)	
					直接	間接
通過設立或投資等方式取得的子公司						
深圳市中興軟件有限責任公司	深圳		製造業	人民幣5,108萬元	100%	—
中興通訊(香港)有限公司	香港		信息技術業	港幣99,500萬元	100%	—
深圳市中興通訊技術服務有限責任公司	深圳		通信服務業	人民幣5,000萬元	90%	10%
深圳市中興康訊電子有限公司	深圳		通信及相關設備製造業	人民幣175,500萬元	100%	—
中興軟創科技股份有限公司	南京		製造業	人民幣30,000萬元	80.1%	—
深圳市中興移動通信有限公司	深圳		通信及相關設備製造業	人民幣7,916.6萬元	90%	—
上海中興通訊技術有限責任公司	上海		通信服務業	人民幣1,000萬元	90%	—
西安中興新軟件有限責任公司	西安		通信及相關設備製造業	人民幣60,000萬元	100%	—
中興通訊(杭州)有限責任公司	杭州		通訊及相關設備製造業	人民幣10,000萬元	100%	—
深圳中興網信科技有限責任公司	深圳		通訊及相關設備製造業	人民幣6,000萬元	90%	—

財務報表附註

(根據中國企業會計準則編製)
貨幣單位：人民幣千元

七、在其他主體中的權益(續)

2. 在合營企業和聯營企業中的權益

	註冊地/ 主要經營地	業務性質	註冊資本	持股比例%		會計處理
				直接	間接	
合營企業						
Bestel Communications Ltd.	塞浦路斯共和國	信息技術業	歐元446,915元	50%	—	權益法
普興移動通訊設備有限公司	中國	通訊設備研發、生產及銷售	人民幣128,500,000元	50%	—	權益法
江蘇中興微通信息科技有限公司	中國	通信產品研發、銷售、技術服務	人民幣18,000,000元	50%	—	權益法
Pengzhong Xingsheng	烏茲別克	移動終端、智能手機等	美元3,160,000元	50%	—	權益法
聯營企業						
KAZNURTEL Limited Liability Company	哈薩克斯坦	計算機及相關設備製造業	美元3,000,000元	49%	—	權益法
北京中鼎盛安科技有限公司	中國	計算機應用服務業	人民幣4,000,000元	49%	—	權益法
思卓中興(杭州)科技有限公司	中國	通訊設備銷售及研發	美元7,000,000元	49%	—	權益法
上海中興群力信息科技有限公司	中國	計算機及相關設備製造業	人民幣5,000,000元	40%	—	權益法
中興能源有限公司	中國	能源業	人民幣1,290,000,000元	23.26%	—	權益法
中興軟件技術(南昌)有限公司	中國	計算機應用服務業	人民幣15,000,000元	30%	—	權益法
南京飄訊網絡科技有限公司	中國	計算機應用服務業	人民幣870,000元	20%	—	權益法
上海歡流傳媒有限公司	中國	廣告、互聯網、通信、進出口	人民幣5,000,000元	33%	—	權益法
Telecom Innovations	烏茲別克	通訊設備銷售及生產	美元2,875,347.3元	27.70%	—	權益法
深圳市中興和泰酒店投資管理有限公司	中國	酒店管理服務	人民幣30,000,000元	18%	—	權益法
北京億科三友科技發展有限公司	中國	計算機應用服務業	人民幣34,221,649元	20%	—	權益法
興天通訊技術(天津)有限公司	中國	通訊產業及相關	人民幣20,000,000元	30%	—	權益法
南京皓信達訊網絡科技有限公司	中國	網絡軟件開發銷售及相關技術服務	美元2,000,000元	25%	—	權益法
中興九城網絡科技無錫有限公司	中國	計算機應用服務業	人民幣10,000,000元	30.15%	—	權益法
寧波中興興通供應鏈有限公司	中國	採購等環節的全程供應鏈整合服務	人民幣20,000,000元	20%	—	權益法
寧波中興雲祥科技有限公司	中國	軟件研發、供應鏈管理	人民幣80,000,000元	20%	—	權益法
上海中興思裕通訊有限公司	中國	通訊設備及相關研發、銷售、投資	人民幣57,680,000元	30%	—	權益法
江蘇中興華易科技發展有限公司	中國	計算機硬件、電子設備、網絡技術開發	人民幣30,000,000元	35%	—	權益法

本年度，本集團無存在重要少數股東權益的子公司，也無個別重要的合營企業和聯營企業對本集團產生重大影響。

財務報表附註

(根據中國企業會計準則編製)
貨幣單位：人民幣千元

七、在其他主體中的權益(續)

2. 合營企業和聯營企業中的權益(續)

下表列示了對本集團不重要的合營企業和聯營企業的匯總財務信息：

	2014年	2013年
合營企業		
投資賬面價值合計	67,607	66,891
下列各項按持股比例計算的合計數		
淨利潤	716	1,446
其他綜合收益	—	—
綜合收益總額	716	1,446
聯營企業		
投資賬面價值合計	393,709	411,146
下列各項按持股比例計算的合計數		
淨利潤／(損失)	(53,759)	33,020
其他綜合收益	3,434	—
綜合收益總額	(50,325)	33,020

由於對北京中鼎盛安科技有限公司(以下簡稱「北京中鼎」)和中興軟件技術(南昌)有限公司(以下簡稱「軟件南昌」)不負有承擔額外損失義務，因此在確認北京中鼎和中興軟件南昌發生的淨虧損時，以長期股權投資的賬面價值以及其他實質上構成對北京中鼎和軟件南昌淨投資的長期權益減記至零為限，本集團本年及累計未確認的投資損失金額分別為人民幣3,163千元(2013年：人民幣62千元)和人民幣3,225千元(2013年：人民幣62千元)。

2014年無對合營企業及聯營企業投資相關的或有負債(2013年：無)。

財務報表附註

(根據中國企業會計準則編製)
貨幣單位：人民幣千元

八、與金融工具相關的風險

1. 金融工具分類

資產負債表日的各類金融工具的賬面價值如下：

2014年

金融資產

	以公允價值 計量且其變動 計入當期損益 的金融資產 交易性	貸款和 應收款項	可供出售 金融資產	合計
貨幣資金	—	18,115,874	—	18,115,874
以公允價值計量且其變動計入當 期損益的金融資產	240,973	—	—	240,973
可供出售的金融資產	—	—	1,739,664	1,739,664
應收票據	—	2,086,771	—	2,086,771
應收賬款及長期應收款	—	25,419,464	—	25,419,464
應收賬款保理及長期應收款保理	—	4,862,683	—	4,862,683
其他應收款(不含應收股利)	—	2,159,677	—	2,159,677
其他非流動資產	—	3,794,472	—	3,794,472
	240,973	56,438,941	1,739,664	58,419,578

財務報表附註

(根據中國企業會計準則編製)
貨幣單位：人民幣千元

八、與金融工具相關的風險(續)

1. 金融工具分類(續)

2014年(續)

金融負債

	以公允價值計量且其變動計入當期損益的金融負債		被指定為有效套期工具的衍生工具	合計
	交易性	其他金融負債		
以公允價值計量且其變動計入當期損益的金融負債	64,904	—	5,700	70,604
銀行借款	—	21,080,836	—	21,080,836
應付票據	—	10,381,688	—	10,381,688
應付賬款	—	19,244,400	—	19,244,400
應收賬款及長期應收款保理之銀行撥款	—	4,877,410	—	4,877,410
其他應付款(不含預提費用和員工安居房繳款)	—	6,342,602	—	6,342,602
應付債券	—	6,131,185	—	6,131,185
其他非流動負債	—	208,124	881	209,005
	64,904	68,266,245	6,581	68,337,730

財務報表附註

(根據中國企業會計準則編製)
貨幣單位：人民幣千元

八、與金融工具相關的風險(續)

1. 金融工具分類(續)

2013年

金融資產

	以公允價值 計量且其變動 計入當期損益 的金融資產 交易性	貸款和 應收款項	可供出售 金融資產	合計
貨幣資金	—	20,903,035	—	20,903,035
以公允價值計量且其變動計入當 期損益的金融資產	217,454	—	—	217,454
可供出售的金融資產	—	—	1,630,271	1,630,271
應收票據	—	3,500,671	—	3,500,671
應收賬款及長期應 收款	—	21,760,019	—	21,760,019
應收賬款保理及長期應收款保理	—	5,650,326	—	5,650,326
其他應收款(不含應收股利)	—	1,666,645	—	1,666,645
其他非流動資產	—	3,595,327	—	3,595,327
	217,454	57,076,023	1,630,271	58,923,748

財務報表附註

(根據中國企業會計準則編製)
貨幣單位：人民幣千元

八、與金融工具相關的風險(續)

1. 金融工具分類(續)

2013年(續)

金融負債

	以公允價值 計量且其變動 計入當期損益 的金融負債		被指定為有效 套期工具的 衍生工具	合計
	交易性	其他金融負債		
以公允價值計量且其變動計入當 期損益的金融負債	61,659	—	6,120	67,779
銀行借款	—	20,728,630	—	20,728,630
應付票據	—	8,498,021	—	8,498,021
應付賬款	—	16,492,534	—	16,492,534
應收賬款及長期應收款保理之銀 行撥款	—	5,688,899	—	5,688,899
其他應付款(不含預提費用和員工 安居房繳款)	—	7,791,444	—	7,791,444
應付債券	—	6,119,590	—	6,119,590
其他非流動負債	—	261,229	4,286	265,515
	61,659	65,580,347	10,406	65,652,412

財務報表附註

(根據中國企業會計準則編製)
貨幣單位：人民幣千元

八、與金融工具相關的風險(續)

2. 金融資產轉移

已轉移但未整體終止確認的金融資產

本年度本集團與中國境內多家銀行操作若干貼現業務，本集團認為，其中賬面價值為人民幣44,028千元(2013年12月31日：人民幣102,000千元)的應收票據於貼現時並未轉移與應收票據有關的絕大部分風險與報酬，不符合金融資產終止確認條件。

本集團在日常業務中與多家銀行訂立應收賬款保理協議，將若干應收賬款轉讓予銀行(「應收賬款保理」)。在若干應收賬款保理協議下，本集團仍然需要承擔應收賬款轉讓後的債務人違約風險和延遲還款風險，保留了應收賬款所有權上幾乎所有的風險和報酬，不符合金融資產終止確認條件，本集團按照應收賬款賬面價值繼續確認有關資產和負債。於2014年12月31日相關已轉讓且債務人尚未償付的應收賬款賬面價值為人民幣2,915,814千元(2013年12月31日：人民幣2,790,279千元)。

在若干應收賬款保理協議下，本集團可能需要承擔應收賬款轉讓後的部分債務人違約風險，倘若債務人拖欠還款超過一定期間，本集團可能需要向銀行承擔部分延遲還款的利息。本集團既沒有轉移也沒有保留應收賬款所有權上幾乎所有的風險和報酬，因此按照繼續涉入所轉移的應收賬款的程度確認有關資產和負債。於2014年12月31日相關已轉讓且債務人尚未償付的應收賬款賬面價值為人民幣9,547,043千元(2013年12月31日：人民幣13,222,149千元)，與債務人違約及延遲還款相關的繼續涉入資產和負債金額列示如下：

	金融資產(按攤餘成本計量)	
	應收賬款／長期應收款	
	2014年	2013年
	人民幣千元	人民幣千元
繼續涉入資產賬面金額	1,946,869	2,860,047
繼續涉入負債賬面金額	1,961,596	2,898,620

對於上述不符合金融資產終止確認條件的應收賬款保理及按照繼續涉入程度確認的應收賬款保理，本集團將有關資產列示為「應收賬款保理」或「長期應收款保理」，於2014年12月31日該等保理金額為人民幣4,862,683千元(2013年12月31日：人民幣5,650,326千元)；將有關負債列示為「應收賬款保理之銀行撥款」或「長期應收款保理之銀行撥款」，於2014年12月31日該等保理之銀行撥款金額為人民幣4,877,410千元(2013年12月31日：人民幣5,688,899千元)。

財務報表附註

(根據中國企業會計準則編製)
貨幣單位：人民幣千元

八、與金融工具相關的風險(續)

2. 金融資產轉移(續)

已轉移但未整體終止確認的金融資產(續)

長期應收款的轉移包含下述按照繼續涉入程度確認的應收賬款保理：

於以前年度，本公司與一非洲電訊運營商簽訂了總金額為15億美金的通信網絡建造合同。該項目由兩家中國境內的政策性銀行牽頭，通過應收賬款保理安排，兩家銀行承擔由該電訊運營商發出的年期為3到13年的本票。根據本公司與銀行簽訂的應收賬款保理協議，在這期間，銀行將按年利率6個月的美元LIBOR+1.5%或LIBOR+1.8%收取利息，該等利息由本公司和該客戶按照約定分別向銀行支付。根據協議規定，如果該客戶延遲支付，本公司不負責代其支付相關罰款。如果該客戶不能支付，本公司需要向銀行承擔的最終補償、賠償責任等，不超過累計交割融資款的20%，除非本公司違約或者不能滿足保理條件。於2014年12月31日，上述安排所產生的應收款項為人民幣6,559,107千元(2013年12月31日：人民幣6,837,218千元)，其中人民幣5,247,286千元(2013年12月31日：人民幣5,469,775千元)已在合併及公司資產負債表終止確認，因為該等應收款項符合企業會計準則第23號中有關金融資產終止確認條件。與公司的繼續涉入程度相關的負債人民幣1,311,821千元(2013年12月31日：人民幣1,367,443千元)已在合併及公司資產負債表確認。

此外，於2014年12月31日，與該應收賬款終止確認相關的由本公司承擔的未來期間的保理融資的利息，共計人民幣275,668千元(2013年12月31日：人民幣341,624千元)，其中一年以內的部分人民幣71,233千元(2013年12月31日：人民幣84,084千元)列為其他應付款，參見附註五、28，一年以上的部分人民幣204,435千元(2013年12月31日：人民幣257,540千元)列為其他非流動負債，參見附註五、33。

已整體終止確認但繼續涉入的已轉移金融資產

本年度本集團與中國境內多家銀行操作若干貼現業務，本集團認為，其中賬面價值為人民幣294,779千元(2013年12月31日：人民幣491,634千元)的應收票據於貼現時已經轉移了與應收票據有關的絕大部分風險與報酬，符合金融資產終止確認條件，因此，於貼現日按照賬面價值全部終止確認相關應收票據。這些已終止確認的應收票據繼續涉入的風險最大敞口與回購該票據的未折現現金流量，與應收票據的賬面價值相等。本集團認為繼續涉入已終止確認的應收票據的公允值並不重大。有關期間內，本集團並未於轉讓日確認已終止確認的應收票據的任何損益。本年度內及以前年度也並未確認與繼續涉入有關的任何損益。

財務報表附註

(根據中國企業會計準則編製)
貨幣單位：人民幣千元

八、與金融工具相關的風險(續)

3. 金融工具風險

本集團的主要金融工具，除衍生工具外，包括銀行借款、貨幣資金等。這些金融工具的主要目的在於為本集團的運營融資。本集團具有多種因經營而直接產生的其他金融資產和負債，如應收賬款和應付賬款等。

本集團亦開展遠期外匯結匯交易和利率掉期合約，目的在於管理本集團運營的外匯風險和利率風險。本集團的金融工具導致的主要風險是信用風險、流動風險及市場風險。本集團對此的風險管理政策概述如下。

信用風險

本集團僅與經認可的、信譽良好的第三方進行交易。按照本集團的政策，需對所有要求採用信用方式進行交易的客戶進行信用審核。另外，本集團對應收賬款餘額進行持續監控，以確保本集團不致面臨重大壞賬風險。

本集團其他金融資產包括貨幣資金、可供出售的金融資產、其他應收款及某些衍生工具，這些金融資產的信用風險源自交易對手違約，最大風險敞口等於這些工具的賬面金額。

雖然本集團應收賬款前五名欠款金額佔應收賬款總額的32.09% (2013年：32.73%)，但是由於其風險不高，因此本集團並無重大的集中信用風險。

由於本集團僅與經認可的且信譽良好的第三方進行交易，所以無需擔保物。本集團對應收賬款餘額未持有任何擔保物或其他信用增級。本集團因應收賬款、其他應收款和長期應收款的信用風險的進一步量化數據，參見附註五、4，5和10中。

財務報表附註

(根據中國企業會計準則編製)
貨幣單位：人民幣千元

八、與金融工具相關的風險(續)

3. 金融工具風險(續)

信用風險(續)

於12月31日，應收賬款、其他應收款和長期應收款的期限分析如下：

2014年

	合計	未逾期 未減值	逾期			
			1年以內	1至2年	2至3年	3年以上
應收賬款	25,152,963	2,533,268	20,778,967	1,619,968	220,760	—
長期應收款	266,501	266,501	—	—	—	—
其他應收款	2,159,677	—	1,592,615	317,980	159,854	89,228

2013年

	合計	未逾期 未減值	逾期			
			1年以內	1至2年	2至3年	3年以上
應收賬款	21,393,257	3,566,625	15,223,232	2,407,100	196,300	—
長期應收款	366,762	366,762	—	—	—	—
其他應收款	1,666,645	—	1,357,563	199,854	61,510	47,718

流動性風險

本集團運用持續的流動性規劃工具來監控資金短缺的風險。這項工具考慮了金融工具和金融資產(如：應收賬款和銀行借款)的期限分佈以及預測經營活動的現金流情況。

本集團的目標是運用銀行借款、應付債券及其他計息借款以保持融資的持續性與靈活性之間的平衡。除銀行借款的非流動部分外，所有借款均於一年內到期。

財務報表附註

(根據中國企業會計準則編製)
貨幣單位：人民幣千元

八、與金融工具相關的風險(續)

3. 金融工具風險(續)

流動性風險(續)

下表概括了金融負債按未折現的合同現金流量所作的到期期限分析：

2014年

	即期	1年以內	1-2年	2-3年	3年以上	合計
銀行借款	—	11,193,023	6,431,576	1,368,816	3,048,910	22,042,325
以公允價值計量且其變動計入 當期損益的金融負債	—	70,604	—	—	—	70,604
應付票據	—	10,381,688	—	—	—	10,381,688
應付賬款	19,244,400	—	—	—	—	19,244,400
應收賬款及長期應收款保理之 銀行撥款	—	3,254,431	638,663	389,151	735,447	5,017,692
其他應付款 (不含預提費用和員工安 居房繳款)	6,342,602	—	—	—	—	6,342,602
應付債券	—	6,252,000	—	—	—	6,252,000
其他非流動負債	50,000	571	74,223	63,889	189,065	377,748
	25,637,002	31,152,317	7,144,462	1,821,856	3,973,422	69,729,059

2013年

	即期	1年以內	1-2年	2-3年	3年以上	合計
銀行借款	—	15,508,467	839,379	5,023,976	—	21,371,822
以公允價值計量且其變動計入 當期損益的金融負債	—	67,779	—	—	—	67,779
應付票據	—	8,498,021	—	—	—	8,498,021
應付賬款	16,492,534	—	—	—	—	16,492,534
應收賬款及長期應收款保理之 銀行撥款	—	3,377,374	729,055	546,622	1,120,002	5,773,053
其他應付款(不含預提費用和 員工安居房繳款)	7,707,360	84,084	—	—	—	7,791,444
應付債券	—	252,000	6,252,000	—	—	6,504,000
其他非流動負債	50,000	—	77,597	63,935	189,065	380,597
	24,249,894	27,787,725	7,898,031	5,634,533	1,309,067	66,879,250

財務報表附註

(根據中國企業會計準則編製)
貨幣單位：人民幣千元

八、與金融工具相關的風險(續)

3. 金融工具風險(續)

市場風險

利率風險

本集團面臨的市場利率變動的風險主要與本集團以浮動利率計息的長期負債有關。

於2014年12月31日，本集團及本公司的銀行借款包括了固定利率及按LIBOR(「倫敦同業拆放利率」)浮動利率的借款。本集團及本公司並沒有重大的利率風險。

本集團的利率風險政策是採取固定和浮動利率工具組合來管理利率風險。集團政策是將其計息銀行借款的固定利率維持在1.44%至7.2%之間。另外，本集團借入了9億美元的浮動利息借款，本集團準備擇機操作名義本金不超過9億美元的利率掉期合約，以作為該美元借款的套期工具。利率掉期合約約定在指定的結息日，交換以約定的名義本金為基礎計算的浮動利息和固定利息的差額。於2014年12月31日，考慮了已操作的名義本金為1億美元(2013年：1億美元)利率掉期合約後，本集團約40%的計息借款按固定利率計息(2013年：30%)。

以浮動利率計息的銀行借款以美元為主。下表為利率風險的敏感性分析，反映了考慮了利率掉期合約的影響後，在其他變量不變的假設下，利率發生合理、可能的變動時，將對利潤總額(通過對浮動利率借款的影響)和股東權益產生的影響。

	基準點 增加／(減少)	利潤總額 增加／(減少)	股東權益* 增加／(減少)
2014年	0.25% (0.25%)	(31,557) 31,557	5,591 (5,591)
2013年	0.25% (0.25%)	(36,641) 36,641	4,065 (4,065)

* 不包括留存收益。

匯率風險

本集團面臨交易性的匯率風險。此類風險由經營單位進行以其功能貨幣以外的貨幣記賬的銷售或購買活動所致，收入是以美元及人民幣計值而若干銀行貸款以美元計值，即會產生此等風險。本集團在訂立採購或銷售合同時傾向於通過迴避外幣匯率風險或訂立收入分配條款。本集團對其外幣收入及支出進行週而復始之預測，使匯率及所產生的金額配比，從而減低外幣匯率浮動對商業交易之影響。

財務報表附註

(根據中國企業會計準則編製)
貨幣單位：人民幣千元

八、與金融工具相關的風險(續)

3. 金融工具風險(續)

市場風險(續)

匯率風險(續)

以下表格顯示在資產負債表日其他變量保持固定的情況下，匯率的合理可能變化導致本集團利潤總額變化的敏感性。

	美元匯率 增加/(減少)	利潤總額 增加/(減少)
2014年		
人民幣對美元貶值	3%	38,204
人民幣對美元升值	(3%)	(38,204)
2013年		
人民幣對美元貶值	3%	37,160
人民幣對美元升值	(3%)	(37,160)

	歐元匯率 增加/(減少)	利潤總額 增加/(減少)
2014年		
人民幣對歐元貶值	5%	136,696
人民幣對歐元升值	(5%)	(136,696)
2013年		
人民幣對歐元貶值	5%	185,118
人民幣對歐元升值	(5%)	(185,118)

4. 資本管理

本集團資本管理的主要目標是確保本集團持續經營的能力，並保持健康的資本比率，以支持業務發展並使股東價值最大化。

本集團管理資本結構根據經濟形勢以及相關資產的風險特徵的變化對其進行調整。為維持或調整資本結構，本集團可以調整對股東的利潤分配、向股東歸還資本或發行新股。本集團不受外部強制性資本要求的約束。2014年度和2013年度，資本管理的目標、政策或程序未發生變化。

財務報表附註

(根據中國企業會計準則編製)
貨幣單位：人民幣千元

八、與金融工具相關的風險(續)

4. 資本管理(續)

本集團運用財務槓桿比率監控資本運用，即計息負債除以所有者權益及計息負債合計的總和。資產負債表日財務槓桿比率列示如下：

	2014年 人民幣千元	2013年 人民幣千元
計息銀行借款	21,080,836	20,728,630
計息債券	6,131,185	6,119,590
應收賬款與長期應收款保理之銀行撥款	4,877,410	5,688,899
計息負債合計	32,089,431	32,537,119
所有者權益	26,292,504	23,625,689
所有者權益和計息負債合計	58,381,935	56,162,808
財務槓桿比率	55.0%	57.9%

九、公允價值的披露

1. 以公允價值計量的資產和負債

2014年

	公允價值計量使用的輸入值			合計
	活躍市場報價 第一層次	重要可觀察	重要不可觀察	
		輸入值 第二層次	輸入值 第三層次	
持續的公允價值計量				
以公允價值計量且其變動計入				
當期損益的金融資產				
交易性金融資產				
衍生金融資產	—	240,973	—	240,973
可供出售金融資產				
權益工具投資	319,470	—	—	319,470
投資性房地產				
出租的建築物	—	—	2,004,465	2,004,465
	319,470	240,973	2,004,465	2,564,908
以公允價值計量且其變動計入				
當期損益的金融負債				
交易性金融負債				
衍生金融負債	—	(64,904)	—	(64,904)
套期工具	—	(6,581)	—	(6,581)
	—	(71,485)	—	(71,485)

財務報表附註

(根據中國企業會計準則編製)

貨幣單位：人民幣千元

九、公允價值的披露(續)

1. 以公允價值計量的資產和負債(續)

2013年

	公允價值計量使用的輸入值			合計
	活躍市場報價 第一層次	重要可觀察	重要不可觀察	
		輸入值 第二層次	輸入值 第三層次	
持續的公允價值計量				
以公允價值計量且其變動計入				
當期損益的金融資產				
交易性金融資產				
衍生金融資產	—	217,454	—	217,454
可供出售金融資產				
權益工具投資	364,479	—	—	364,479
投資性房地產				
出租的建築物	—	—	1,855,246	1,855,246
	364,479	217,454	1,855,246	2,437,179
以公允價值計量且其變動計入				
當期損益的金融負債				
交易性金融負債				
衍生金融負債	—	(61,659)	—	(61,659)
套期工具	—	(10,406)	—	(10,406)
	—	(72,065)	—	(72,065)

財務報表附註

(根據中國企業會計準則編製)
貨幣單位：人民幣千元

九、公允價值的披露(續)

2. 以公允價值披露的資產和負債

2014年

	公允價值計量使用的輸入值			合計
	活躍市場報價 第一層次	重要可觀察	重要不可觀察	
		輸入值 第二層次	輸入值 第三層次	
長期應收款	—	266,501	—	266,501
長期借款	—	10,039,687	—	10,039,687
應付債券	—	6,131,185	—	6,131,185

2013年

	公允價值計量使用的輸入值			合計
	活躍市場報價 第一層次	重要可觀察	重要不可觀察	
		輸入值 第二層次	輸入值 第三層次	
長期應收款	—	366,762	—	366,762
長期借款	—	5,385,673	—	5,385,673
應付債券	—	6,119,590	—	6,119,590

3. 公允價值估值

金融資產公允價值

管理層已經評估了貨幣資金、應收票據、應收賬款、應付票據、應付賬款等，因剩餘期限不長，公允價值與賬面價值相若。

金融資產和金融負債的公允價值，以在公平交易中，熟悉情況的交易雙方自願進行資產交換或者債務清償的金額確定。以下方法和假設用於估計公允價值。

長期應收款、長短期借款、應付債券等，採用未來現金流量折現法確定公允價值，以有相似合同條款、信用風險和剩餘期限的其他金融工具的市場收益率作為折現率。2014年12月31日，針對長短期借款等自身不履約風險評估為不重大。

上市的權益工具，以市場報價確定公允價值。

財務報表附註

(根據中國企業會計準則編製)
貨幣單位：人民幣千元

九、公允價值的披露(續)

3. 公允價值估值(續)

本集團與多個交易對手(主要是有著較高信用評級的金融機構)訂立了衍生金融工具合約。衍生金融工具包括利率掉期合同和遠期外匯合同。利率掉期合同的公允價值是考慮了相關互換協議的條款，並用短期利率定價模型計量，該模型主要輸入的參數包括：短期利率預期波動率和遠期LIBOR利率曲線，上述兩項參數可直接觀察得來，或由市場價格隱含得出。遠期外匯合同採用類似於遠期定價的估值技術進行計量，模型涵蓋了多個市場可觀察到的輸入值，包括交易對手的信用質量、即期和遠期匯率和利率曲線。利率掉期合同和遠期外匯合同的賬面價值與公允價值相同。於2014年12月31日，衍生金融資產的公允價值，是抵銷了歸屬於衍生交易對手違約風險的信用估值調整之後的淨值。交易對手信用風險的變化，對於套期關係中指定衍生工具的套期有效性的評價和其他以公允價值計量的金融工具，均無重大影響。

投資性房地產公允價值

若無法取得同類物業在活躍市場中的現行價格，本集團將考慮多種來源的信息，包括(a)不同性質、狀況或地點物業在活躍市場中的現行價格，並作調整以反映差異；(b)同類物業在活躍程度較低市場的近期價格，並作調整以反映以該等價格進行交易日期以來，經濟狀況的任何變更；及(c)根據未來現金流量可靠估算作出的貼現現金流量預測，並以任何現有租約和其他合同的條款以及(若可能)外部證據(例如相同地點和狀況的同類物業的現行市值租金)作為支持，採用反映市場對現金流量金額和時間性不確定因素的評估的貼現率計算。於2014年12月31日，投資性房地產賬面值為人民幣2,004,465千元(2013年：人民幣1,855,246千元)。

4. 不可觀察輸入值

如下為第三層次公允價值計量的重要不可觀察輸入值概述：

2014年

	年末公允價值	估值技術	不可觀察輸入值	範圍區間 (加權平均值)
商業用房地產	人民幣2,004,465千元	現金流量折現法	估計租金 (每平方米及每月)	人民幣24-人民幣477
			租金增長(年息)	1%-5%
			長期空置率	5%
			折現率	6%

財務報表附註

(根據中國企業會計準則編製)
貨幣單位：人民幣千元

九、公允價值的披露(續)

4. 不可觀察輸入值(續)

2013年

	年末公允價值	估值技術	不可觀察輸入值	範圍區間 (加權平均值)
商業用房地產	人民幣1,855,246千元	現金流量折現法	估計租金 (每平方米及每月)	人民幣24-人民幣477
			租金增長(年息)	1%-5%
			長期空置率	5%
			折現率	6%

5. 公允價值計量的調節

持續的第三層次公允價值計量的調節信息如下：

2014年

	年初餘額	轉入 第三層次	轉出 第三層次	當期利得總額 計入損益	計入其他 綜合收益	購買	年末餘額	年末持有的資產計 入損益的當期末實 現利得的變動
投資性房地產	1,855,246	—	—	130,306	—	18,913	2,004,465	130,306

2013年

	年初餘額	轉入 第三層次	轉出 第三層次	當期利得總額 計入損益	計入其他 綜合收益	購買	年末餘額	年末持有的資產計 入損益的當期末實 現利得的變動
投資性房地產	1,686,158	—	—	38,704	—	130,384	1,855,246	38,704

財務報表附註

(根據中國企業會計準則編製)
貨幣單位：人民幣千元

九、公允價值的披露(續)

5. 公允價值計量的調節(續)

持續的第三層次的公允價值計量中，計入當期損益的利得中與金融資產有關的損益信息如下：

	2014年 與非金融資產 有關的損益	2013年 與非金融資產 有關的損益
計入當期損益的利得總額	130,306	38,704
年末持有的資產計入的當期末實現利得的變動	130,306	38,704

6. 公允價值層次轉換

本年度無第一層次與第二層次公允價值計量之間的轉移，亦無轉入或轉出第三層次。

十、關聯方關係及其交易

1. 控股股東

控股股東名稱	註冊地	業務性質	註冊資本	對本公司 持股比例	對本公司 表決權比例
深圳市中興新通訊設備 有限公司	廣東省深圳市	製造業	人民幣10,000萬元	30.78%	30.78%

根據深圳證券交易所股票上市規則，本公司的控股股東為深圳市中興新通訊設備有限公司。

2. 子公司

子公司詳見附註六、合併範圍的變化及附註七、在其他主體中的權益。

3. 合營企業和聯營企業

合營企業和聯營企業詳見附註五、11。

財務報表附註

(根據中國企業會計準則編製)
貨幣單位：人民幣千元

十、關聯方關係及其交易(續)

4. 其他關聯方

	關聯方關係
深圳市中興新地通信器材有限公司	本公司控股股東的控股子公司
深圳市中興新舟成套設備有限公司	本公司控股股東的控股子公司
深圳市新宇騰躍電子有限公司 (原名「深圳市中興新宇軟電路有限公司」)	本公司控股股東的控股子公司
深圳市中興昆騰有限公司	本公司控股股東的控股子公司
中興儀器(深圳)有限公司	本公司控股股東的控股子公司
上海中興派能能源科技有限公司	本公司控股股東的控股子公司
深圳中興創新材料技術有限公司	本公司控股股東的控股子公司
南京中興群力信息科技有限公司	本公司聯營公司之控股子公司
中興能源(內蒙古)有限公司	本公司聯營公司之控股子公司
中興能源(深圳)有限公司	本公司聯營公司之控股子公司
中興能源(天津)有限公司	本公司聯營公司之控股子公司
南京中興和泰酒店管理有限公司	本公司聯營公司之控股子公司
上海市和而泰酒店投資管理有限公司	本公司聯營公司之控股子公司
西安中興和泰酒店管理有限公司	本公司聯營公司之控股子公司
中興能源(天津)節能服務有限公司	本公司聯營公司之控股子公司
鄂爾多斯市雲端科技有限公司	本公司聯營公司之控股子公司
深圳市中興維先通設備有限公司	本公司控股股東之股東
西安微電子技術研究所	本公司控股股東之股東
摩比天線技術(深圳)有限公司	本公司控股股東的監事擔任董事的公司
深圳市中興信息技術有限公司	本公司控股股東的股東之參股公司

財務報表附註

(根據中國企業會計準則編製)

貨幣單位：人民幣千元

十、關聯方關係及其交易(續)

4. 其他關聯方(續)

	關聯方關係
深圳市高東華通信技術有限公司	本公司關聯自然人擔任董事長的公司
深圳中興新源環保股份有限公司	本公司關聯自然人擔任董事長的公司
INTLIVE TECHNOLOGIES (PRIVATE) LIMITED	本公司關聯自然人擔任董事長的公司
北京協力超越科技有限公司	本公司控股股東的股東的控股子公司
深圳航天廣宇工業有限公司	本公司董事擔任董事的公司
深圳市航天歐華科技發展有限責任公司	本公司董事擔任董事的公司之子公司
重慶中興發展有限公司	本公司董事長擔任董事長的公司之子公司
中興能源(湖北)有限公司	本公司董事長擔任董事長的公司之子公司
華通科技有限公司	本公司董事長擔任董事長的公司之子公司
中興軟件技術(瀋陽)有限公司	本公司董事長擔任董事長的公司之子公司
三河中興發展有限公司	本公司董事長擔任董事長的公司之子公司
三河中興物業服務有限公司	本公司董事長擔任董事長的公司之子公司
杭州中興發展有限公司	本公司董事長擔任董事長的公司之子公司
中興綠色農業有限公司	本公司董事長擔任董事長的公司之子公司
重慶中興中投物業服務有限公司	本公司董事長擔任董事長的公司之子公司
深圳市中興長天信息技術有限公司	本公司董事長擔任董事長的公司之子公司
中興發展有限公司	本公司董事長擔任董事長的公司
北京市天元網絡技術股份有限公司*	本公司獨立董事擔任獨立董事的公司
深圳中興科揚節能環保股份有限公司	本公司關聯自然人擔任董事的公司
深圳市中興環境儀器有限公司	本公司關聯自然人擔任董事的公司

* 本公司獨立董事自2012年11月開始不再擔任該公司的獨立董事，2013年12月起，該公司不再為本公司的關聯方。

財務報表附註

(根據中國企業會計準則編製)
貨幣單位：人民幣千元

十、關聯方關係及其交易(續)

5. 本集團與關聯方的主要交易

(1) 關聯方商品交易

向關聯方銷售商品

	2014年 金額	2013年 金額
深圳市中興信息技術有限公司	6	1,069
深圳市中興新通訊設備有限公司	3,800	2,658
深圳市中興新地通信器材有限公司	2,600	2,370
中興軟件技術(南昌)有限公司	1,210	135
摩比天線技術(深圳)有限公司	61	61
南京中興群力信息科技有限公司	1,674	1,197
普興移動通訊設備有限公司	530,347	109,868
北京協力超越科技有限公司	20	127
深圳市中興昆騰有限公司	89	2,850
中興發展有限公司	—	44
上海歡流傳媒有限公司	17,037	411
中興能源有限公司	2	6,604
深圳市航天歐華科技發展有限責任公司	405,397	49,882
Telecom Innovations	19,076	1,048
興天通訊技術(天津)有限公司	1,047	7,404
深圳市中興環境儀器有限公司	—	1,740
南京中興和泰酒店管理有限公司	—	9
中興九城網絡科技無錫有限公司	13,145	1,648
中興能源(內蒙古)有限公司	—	2
深圳中興創新材料技術有限公司	32	10
深圳中興科揚節能環保股份有限公司	—	17
中興軟件技術(瀋陽)有限公司	2	—
江蘇中興微通信息科技有限公司	337	—
上海市和而泰酒店投資管理有限公司	18	—
寧波中興雲祥科技有限公司	306	—
上海中興思秸通訊有限公司	741	—
三河中興發展有限公司	5	—
中興儀器(深圳)有限公司	209	—
深圳市中興長天信息技術有限公司	157	—
	997,318	189,154

財務報表附註

(根據中國企業會計準則編製)
貨幣單位：人民幣千元

十、關聯方關係及其交易(續)

5. 本集團與關聯方的主要交易(續)

(1) 關聯方商品交易(續)

向關聯方銷售商品(續)

於2014年度，向關聯方銷售商品金額佔本集團全部銷售商品金額的1.21% (2013年度：0.24%)。

自關聯方購買商品

	2014年 金額	2013年 金額
深圳市中興新通訊設備有限公司	260,991	227,609
深圳市中興新地通信器材有限公司	203,907	200,396
深圳市新宇騰躍電子有限公司	75,916	62,105
摩比天線技術(深圳)有限公司	782,107	426,865
華通科技有限公司	25,927	37,318
中興軟件技術(南昌)有限公司	27,938	9,066
深圳市中興信息技術有限公司	4,273	3,363
無錫凱爾科技有限公司**	—	30,728
深圳航天廣宇工業有限公司	—	20,684
深圳市航天歐華科技發展有限責任公司	—	10,598
上海歡流傳媒有限公司	—	296
北京億科三友科技發展有限公司	—	1,540
中興能源(天津)節能服務有限公司	—	6,209
北京市天元網絡技術股份有限公司*	—	1,181
深圳市中興昆騰有限公司	—	3,800
深圳市中興和泰酒店投資管理有限公司	26,311	29,815
南京中興和泰酒店管理有限公司	3,231	2,080
上海市和而泰酒店投資管理有限公司	3,872	3,808
西安中興和泰酒店管理有限公司	1,089	1,498
中興能源(深圳)有限公司	1,865	1,873
中興能源(天津)有限公司	4,559	1,029
西安微電子技術研究所	164	—
南京中興群力信息科技有限公司	128	—
普興移動通訊設備有限公司	21,111	—
中興九城網絡科技無錫有限公司	5,432	—
上海中興思秸通訊有限公司	1,969	—
興天通訊技術(天津)有限公司	12,659	—
	1,463,449	1,081,861

財務報表附註

(根據中國企業會計準則編製)
貨幣單位：人民幣千元

十、關聯方關係及其交易(續)

5. 本集團與關聯方的主要交易(續)

(1) 關聯方商品交易(續)

自關聯方購買商品(續)

於2014年度，向關聯方購買商品金額佔本集團全部購買商品金額的2.99% (2013年：2.74%)。

** 2013年11月，無錫中興不再納入合併範圍，無錫中興的聯營公司無錫凱爾科技有限公司和無錫鴻圖微電子技術有限公司不再為本集團的關聯方。上述與該兩家公司的關聯交易僅包括其為本集團之關聯方期間與本集團的交易。

(2) 關聯方租賃

作為出租人

2014年

	租賃資產 類型	2014年 租賃收入	2013年 租賃收入
中興發展有限公司	辦公樓	2,146	2,146
北京協力超越科技有限公司	辦公樓	—	11
深圳中興科揚節能環保股份有限公司	辦公樓	315	311
中興綠色農業有限公司	辦公樓	273	236
普興移動通訊設備有限公司	辦公樓	258	85
中興儀器(深圳)有限公司	辦公樓	780	293
深圳市中興昆騰有限公司	辦公樓	—	403
南京中興群力信息科技有限公司	辦公樓	452	267
上海歡流傳媒有限公司	辦公樓	320	313
無錫鴻圖微電子技術有限公司**	辦公樓	—	180
上海中興思秸通訊有限公司	辦公樓	886	—
深圳市中興和泰酒店投資管理有限公司	房地產及設備設施	11,598	8,080
南京中興和泰酒店管理有限公司	房地產及設備設施	4,954	4,276
上海市和而泰酒店投資管理有限公司	房地產及設備設施	21,915	14,580
西安中興和泰酒店管理有限公司	房地產及設備設施	17,720	14,755

財務報表附註

(根據中國企業會計準則編製)
貨幣單位：人民幣千元

十、關聯方關係及其交易(續)

5. 本集團與關聯方的主要交易(續)

(2) 關聯方租賃(續)

作為承租人：

	租賃資產 類型	2014年 租賃費	2013年 租賃費
深圳市中興新通訊設備有限公司	辦公樓	8,827	8,827
中興發展有限公司	辦公樓	42,931	44,221
重慶中興發展有限公司	辦公樓	8,031	8,405
三河中興發展有限公司	辦公樓	5,078	779
三河中興物業服務有限公司	辦公樓	1,207	136

(3) 關聯方擔保

2014年及2013年，本集團無接受及提供關聯方擔保。

(4) 向關聯方轉讓股權

2014年及2013年，本集團無向關聯方轉讓股權事項。

(5) 向關聯方轉讓資產

2014年及2013年，本集團無向關聯方轉讓資產事項。

(6) 其他主要的關聯交易

	2014年	2013年
關鍵管理人員薪酬	46,163	19,062

註釋：

- (i) 關聯方商品交易： 本年度，本集團以市場價與關聯方進行商品交易。
- (ii) 關聯方租賃物業： 本年度，本集團向上述關聯方出租辦公樓，根據租賃合同確認租賃收益人民幣61,617千元(2013年：人民幣45,936千元)。
本年度，本集團向上述關聯方租入辦公樓，根據租賃合同確認租賃費用人民幣66,074千元(2013年：人民幣62,368千元)。
- (iii) 其他主要的關聯交易： 本年度，本集團發生的本公司關鍵管理人員薪酬(包括採用貨幣、實物形式和其他形式)總額為人民幣46,163千元(2013年：人民幣19,062千元)，其中股份支付對應的成本為人民幣9,259千元(2013年：人民幣1,543千元)。

財務報表附註

(根據中國企業會計準則編製)
貨幣單位：人民幣千元

十、關聯方關係及其交易(續)

6. 本集團與關聯方的承諾

- (1) 2012年12月，本集團與深圳市中興新通訊設備有限公司及附屬公司簽訂了一份為期三年的採購協議，向其採購原材料用於生產。本年度已發生的採購，參見附註十、5(1)。本集團預計於2015年的總採購最高金額(不含增值稅)為人民幣11億元。
- (2) 2012年12月，本集團與摩比天線技術(深圳)有限公司簽訂了一份為期三年的採購協議，向其採購原材料用於生產。本年度已發生的採購，參見附註十、5(1)。本集團預計於2015年總採購量最高金額(不含增值稅)為人民幣9億元。
- (3) 於2014年5月，本集團與深圳市中興和泰酒店投資管理有限公司或其控股子公司簽訂了一份為期一年的採購協議，向其採購酒店服務。本年度已發生的採購，參見附註十、5(1)。本集團預計於2015年的採購酒店服務總額為人民幣70,192千元。
- (4) 於2014年12月，本集團與華通科技有限公司簽訂了一份為期三年的軟件外包服務採購協議，向其採購軟件外包服務。本年度已發生的採購，參見附註十、5(1)。本集團預計於2015年至2017年總採購最高金額(不含增值稅)分別為人民幣60,000千元、人民幣67,000千元和人民幣75,000千元。
- (5) 於2014年12月，本集團與中興軟件技術(南昌)有限公司簽訂了一份為期三年的軟件外包服務採購協議，向其採購軟件外包服務。本年度已發生的採購，參見附註十、5(1)。本集團預計於2015年至2017年總採購最高金額(不含增值稅)分別為人民幣51,000千元、人民幣63,000千元和人民幣79,000千元。
- (6) 於2014年12月，本集團與中興軟件技術(南昌)有限公司簽訂了一份為期三年的產品及服務的銷售協議，向其銷售產品及提供服務。本年度已發生的銷售，參見附註十、5(1)。本集團預計於2015年至2017年總銷售最高金額(不含增值稅)分別為人民幣29,000千元、人民幣30,000千元和人民幣31,000千元。
- (7) 於2014年12月，本集團與中興發展有限公司簽訂了一份為期一年的房屋出租合同，本年度已發生的租賃收入，參見附註十、5(2)。本集團預計於2015年租金收入為人民幣2,146千元。
- (8) 於2014年12月，本集團與深圳中興科揚節能環保股份有限公司簽訂了一份為期一年的房屋出租合同，本年度已發生的租賃收入，參見附註十、5(2)。本集團預計於2015年租金收入為人民幣139千元。
- (9) 於2014年7月，本集團與深圳中興科揚節能環保股份有限公司簽訂了一份為期兩年的房屋出租合同，本年度已經發生的租賃收入，參見附註十、5(2)，本集團預計於2015年和2016年的租金收入分別為人民幣180千元和人民幣90千元。

財務報表附註

(根據中國企業會計準則編製)

貨幣單位：人民幣千元

十、關聯方關係及其交易(續)

6. 本集團與關聯方的承諾(續)

- (10) 於2014年10月，本集團與中興綠色農業有限公司簽訂了一份為期五個月的房屋出租合同，本年度已經發生的租賃收入，參見附註十、5(2)，本集團預計於2015年租金收入為人民幣32千元。
- (11) 於2014年1月，本集團與普興移動通訊設備有限公司簽訂了一份為期四年的房屋出租合同，本年度已經發生的租賃收入，參見附註十、5(2)，本集團預計於2015年至2017年每年租金收入為人民幣258千元。
- (12) 於2014年6月，本集團與中興儀器(深圳)有限公司簽訂了一份為期三年的房屋出租合同，本年度已經發生的租賃收入，參見附註十、5(2)，本集團預計於2015年、2016年和2017年租金收入分別為人民幣1,129千元、人民幣1,129千元和人民幣470千元。
- (13) 於2014年10月，本集團與南京中興群力信息科技有限公司簽訂了一份為期兩年的房屋出租合同，本年度已經發生的租賃收入，參見附註十、5(2)，本集團預計於2015年和2016年租金收入分別為人民幣468千元和人民幣351千元。
- (14) 於2014年7月，本集團與上海歡流傳媒有限公司簽訂了一份為期兩年的房屋出租合同，本年度已經發生的租賃收入，參見附註十、5(2)，本集團預計於2015年和2016年租金收入分別為人民幣328千元和人民幣164千元。
- (15) 於2014年7月，本集團與深圳市中興和泰酒店投資管理有限公司或其控股子公司簽訂了一份為期一年的房屋出租合同，本年度已經發生的租賃收入，參見附註十、5(2)，本集團預計於2015年租金收入為人民幣41,542千元。
- (16) 於2014年1月，本集團與上海中興思秸通訊有限公司簽訂了一份為期一年兩個月的房屋出租合同，本年度已經發生的租賃收入，參見附註十、5(2)，本集團預計於2015年租金收入為人民幣148千元。
- (17) 於2013年4月，本集團與深圳市中興新通訊設備有限公司簽訂了一份為期兩年的租賃協議，本年度已經發生的租賃費用，參見附註十、5(2)，本集團預計於2015年租金為人民幣2,575千元。
- (18) 於2014年7月，本集團與中興發展有限公司簽訂了一份為期九個半月的租賃協議，本年度已經發生的租賃費用，參見附註十、5(2)，本集團預計於2015年的租金為人民幣11,704千元。
- (19) 於2012年12月，本集團與三河中興發展有限公司簽訂了二份為期三年的租賃協議，本年度已經發生的租賃費用，參見附註十、5(2)，本集團預計於2015年租金約為人民幣581千元。
- (20) 於2014年3月，本集團與三河中興發展有限公司簽訂了二份為期三年的租賃協議，本年度已經發生的租賃費用，參見附註十、5(2)，本集團預計於2015年、2016年和2017年每年租金分別為人民幣5,500千元、人民幣5,500千元和人民幣1,029千元。

財務報表附註

(根據中國企業會計準則編製)
貨幣單位：人民幣千元

十、關聯方關係及其交易(續)

6. 本集團與關聯方的承諾(續)

- (21) 於2012年12月，本集團與三河中興物業服務有限公司簽訂了二份為期三年的租賃協議，本年度已經發生的租賃費用，參見附註十、5(2)，本集團預計於2015年租金約為人民幣97千元。
- (22) 於2014年3月，本集團與三河中興物業服務有限公司簽訂了二份為期三年的租賃協議，本年度已經發生的租賃費用，參見附註十、5(2)，本集團預計於2015年、2016年和2017年每年租金分別為人民幣2,049千元、人民幣2,049千元和人民幣469千元。
- (23) 於2014年12月，本集團與重慶中興發展有限公司簽訂了一份為期三年的租賃協議，本年度已經發生的租賃費用，參見附註十、5(2)，本集團預計於2015年至2017年每年租金最高金額為人民幣13,000千元。

7. 關聯方應收應付款項餘額

往來項目	關聯公司名稱	2014年	2013年
應收票據	深圳市航天歐華科技發展有限責任公司	95,836	84,312
	深圳市中興新通訊設備有限公司	166	610
	深圳市中興新地通信器材有限公司	514	120
		96,516	85,042
應收賬款	普興移動通訊設備有限公司	418,059	81,048
	深圳市中興新通訊設備有限公司	930	1,031
	深圳市中興新地通信器材有限公司	1,314	961
	西安微電子技術研究所	9	9
	深圳市中興昆騰有限公司	37	2,936
	深圳市航天歐華科技發展有限責任公司	60,097	5,598
	上海中興派能能源科技有限公司	28	28
	中興九城網絡科技無錫有限公司	839	1,922
	鄂爾多斯市雲端科技有限公司	1	1
	興天通訊技術(天津)有限公司	2,928	8,631
	江蘇中興微通信息科技有限公司	2	—
	上海歡流傳媒有限公司	2,970	—
	寧波中興雲祥科技有限公司	86	—
	上海中興思秸通訊有限公司	24	—
	中興軟件技術(南昌)有限公司	116	—
	中興儀器(深圳)有限公司	132	—
	深圳市中興信息技術有限公司	—	9
	深圳市新宇騰躍電子有限公司	—	85
	北京協力超越科技有限公司	—	9
	摩比天線技術(深圳)有限公司	—	127
中興發展有限公司	—	52	
深圳中興創新材料技術有限公司	—	5	
		487,572	102,452

財務報表附註

(根據中國企業會計準則編製)
貨幣單位：人民幣千元

十、關聯方關係及其交易(續)

7. 關聯方應收應付款項餘額(續)

往來項目	關聯公司名稱	2014年	2013年	
預付賬款	深圳市中興新地通信器材有限公司	445	493	
	重慶中興中投物業服務有限公司	100	—	
	中興九城網絡科技無錫有限公司	2,250	—	
	深圳市中興新通訊設備有限公司	283	—	
	中興發展有限公司	14	—	
	深圳市中興信息技術有限公司	—	229	
	南京中興群力信息科技有限公司	—	186	
		3,092	908	
	應收股利	深圳市遠行科技有限公司***	—	400
	其他應收款	南京市中興和泰酒店管理有限公司	2	2
南京飄訊網絡科技有限公司		179	22	
INTLIVE TECHNOLOGIES (PRIVATE) LIMITED		1,727	1,820	
杭州中興發展有限公司		304	304	
江蘇中興微通信息科技有限公司		30	—	
深圳市中興新通訊設備有限公司		174	—	
北京億科三友科技發展有限公司		5,840	—	
興天通訊技術(天津)有限公司		5,534	—	
中興九城網絡科技無錫有限公司		29	—	
摩比天線(技術)深圳有限公司		61	—	
深圳市中興信息技術有限公司		38	—	
北京協力超越科技有限公司		123	—	
中興發展有限公司		72	—	
	14,113	2,148		
應付票據	中興九城網絡科技無錫有限公司	2,166	—	
	摩比天線技術(深圳)有限公司	449	—	
	深圳市新宇騰躍電子有限公司	6,908	3,588	
	南京中興群力信息科技有限公司	150	450	
	9,673	4,038		

財務報表附註

(根據中國企業會計準則編製)
貨幣單位：人民幣千元

十、關聯方關係及其交易(續)

7. 關聯方應收應付款項餘額(續)

往來項目	關聯公司名稱	2014年	2013年	
應付賬款	深圳市中興新通訊設備有限公司	53,879	56,507	
	深圳市新宇騰躍電子有限公司	17,251	6,649	
	摩比天線技術(深圳)有限公司	133,225	159,768	
	深圳市中興新地通信器材有限公司	778	24,238	
	深圳市中興新舟成套設備有限公司	183	183	
	深圳市中興維先通設備有限公司	327	327	
	深圳市中興信息技術有限公司	5,632	4,531	
	深圳市高東華通信技術有限公司	176	176	
	普興移動通訊設備有限公司	20,669	1,433	
	深圳市航天歐華科技發展有限責任公司	2,795	9,170	
	中興能源(天津)節能服務有限公司	3,801	5,538	
	深圳航天廣宇工業有限公司	—	2,000	
	興天通訊技術(天津)有限公司	7,894	—	
	上海中興思秸通訊有限公司	5	—	
	西安微電子技術研究所	192	—	
	南京中興群力信息科技有限公司	—	150	
	中興九城網絡科技無錫有限公司	—	56	
			246,807	270,726
	預收款項	中興軟件技術(南昌)有限公司	5,327	5,327
		普興移動通訊設備有限公司	4	1,048
西安微電子技術研究所		1,628	2	
北京協力超越科技有限公司		155	155	
南京中興群力信息科技有限公司		7,821	352	
深圳市航天歐華科技發展有限責任公司		33,909	4,858	
中興軟件技術(瀋陽)有限公司		3	3	
上海歡流傳媒有限公司		5,250	—	
興天通訊技術(天津)有限公司		1,272	—	
上海中興思秸通訊有限公司		310	—	
中興能源有限公司		1	—	
深圳市中興昆騰有限公司		4	—	
中興儀器(深圳)有限公司		450	—	
深圳中興創新材料技術有限公司		138	—	
深圳市中興新地通信器材有限公司		18	—	
		56,290	11,745	

財務報表附註

(根據中國企業會計準則編製)

貨幣單位：人民幣千元

十、關聯方關係及其交易(續)

7. 關聯方應收應付款項餘額(續)

往來項目	關聯公司名稱	2014年	2013年
其他應付款	深圳市新宇騰躍電子有限公司	31	31
	深圳市中興維先通設備有限公司	12	12
	深圳市中興信息技術有限公司	48	48
	中興能源(湖北)有限公司	53	53
	中興發展有限公司	260	215
	深圳市中興新通訊設備有限公司	310	1,308
	深圳市中興昆騰有限公司	51	—
	江蘇中興微通信息科技有限公司	3	—
	興天通訊技術(天津)有限公司	345	—
	中興能源有限公司	85	—
	華通科技有限公司	227	—
	深圳中興新源環保股份有限公司	4	—
	上海中興思秸通訊有限公司	70	—
		1,499	1,667

應收及應付關聯方款項均不計利息、無抵押、且無固定還款期。

*** 2014年12月，深圳市遠行科技有限公司(以下簡稱「遠行」)被出售，不再為本集團的關聯方。2014年期末雖然應收股利和其他應收款仍有餘額，但並非應收關聯方款項，因此列示為零。

8. 財務公司向關聯方提供的存款及貸款等服務

(1) 客戶存款

	2014年	2013年
深圳市中興和泰酒店投資管理有限公司	19,237	—
南京中興和泰酒店管理有限公司	3,086	3,305
上海市和而泰酒店投資管理有限公司	4,571	12,366
西安中興和泰酒店管理有限公司	6,879	8,675
北京億科三友科技發展有限公司	—	51
	33,773	24,397

財務報表附註

(根據中國企業會計準則編製)
貨幣單位：人民幣千元

十、關聯方關係及其交易(續)

8. 財務公司向關聯方提供的存款及貸款等服務(續)

(2) 利息支出

	2014年	2013年
無錫凱爾科技有限公司**	—	24
南京中興和泰酒店管理有限公司	39	34
上海市和而泰酒店投資管理有限公司	120	132
西安中興和泰酒店管理有限公司	137	11
北京億科三友科技發展有限公司	—	32
深圳市中興和泰酒店投資管理有限公司	75	—
	371	233

(3) 發放貸款及墊款 — 發放貸款

	2014年	2013年
北京億科三友科技發展有限公司	—	5,773
	—	5,773

(4) 發放貸款及墊款 — 票據貼現

	2014年	2013年
北京億科三友科技發展有限公司	—	491
杭州中興發展有限公司	429	—
	429	491

於2014年12月31日，約人民幣429千元(2013年12月31日：人民幣491千元)的票據出票人全部是集團內公司，相關的資產負債於集團合併報表時已抵銷。

(5) 貸款及票據貼現的利息收入

	2014年	2013年
無錫凱爾科技有限公司**	—	4,224
杭州中興發展有限公司	3	—
北京億科三友科技發展有限公司	110	538
	113	4,762

財務報表附註

(根據中國企業會計準則編製)
貨幣單位：人民幣千元

十、關聯方關係及其交易(續)

8. 財務公司向關聯方提供的存款及貸款等服務(續)

(6) 應收利息

	2014年	2013年
北京億科三友科技發展有限公司	—	13
	—	13

(7) 應付利息

	2014年	2013年
南京中興和泰酒店管理有限公司	1	1
上海市和而泰酒店投資管理有限公司	4	4
西安中興和泰酒店管理有限公司	5	1
深圳市中興和泰酒店投資管理有限公司	5	—
	15	6

十一、股份支付

1. 概況

	2014年	2013年
以股份支付換取的職工服務總額	524,023	524,023

以權益結算的股份支付如下：

	2014年	2013年
以權益結算的股份支付計入資本公積的累計餘額	201,097	22,856
本期以權益結算的股份支付確認的費用總額	178,241	29,707

財務報表附註

(根據中國企業會計準則編製)
貨幣單位：人民幣千元

十一、股份支付(續)

2. 股票期權激勵計劃

2013年7月22日，本公司第六屆董事會第六次會議、第六屆監事會第四次會議審議通過了《中興通訊股份有限公司股票期權激勵計劃(草案)》及其摘要。2013年8月20日，本公司獲知本公司國有股東對本公司實施股票期權激勵計劃的意見已由國務院國有資產監督管理委員會予以同意並備案。2013年8月23日，本公司獲知中國證券監督管理委員會上市公司監管一部確認本公司根據《上市公司股權激勵管理辦法(試行)》召開股東大會審議股票期權激勵計劃無異議。2013年8月26日，本公司第六屆董事會第八次會議第六屆監事會第六次會議審議通過了《中興通訊股份有限公司股票期權激勵計劃(草案修訂稿)》(以下簡稱「股票期權激勵計劃」)及其摘要。該股票期權計劃經2013年10月15日召開的本公司2013年第三次臨時股東大會2013年第一次A股類別股東大會及2013年第一次H股類別股東大會審議通過。2013年10月31日，公司第六屆董事會第十一次會議、第六屆監事會第九次會議審議通過了相關議案並確定股票期權激勵計劃的授予日為2013年10月31日。根據股票期權激勵計劃，本公司向1,528名激勵對象授予10,298.9萬份股票期權，授予的每份股票期權擁有在股票期權激勵計劃有效期內的可行權日，以行權價格和行權條件購買一股中興通訊A股普通股的權利，股票期權激勵計劃的股票來源為公司向激勵對象定向發行公司股票。股票期權激勵計劃的激勵對象為本公司董事、高級管理人員、業務骨幹，不包括獨立非執行董事、監事，也不包括持股5%以上的主要股東或實際控制人、或其配偶及其直系近親屬。

股票期權激勵計劃授予的股票期權的有效期為5年。授予的股票期權於授權日開始，經過2年的等待期，在之後的三個行權期分次行權，第一、第二和第三個行權期分別有30%、30%、40%的期權在滿足業績條件前提下獲得可行權的權利，行權價格為人民幣13.69元/股，未滿足業績條件而未能獲得行權權利的期權或者行權期結束後當期未行權的股票期權將立刻作廢，由本公司無償收回並統一註銷。

股票期權行權的業績指標包括：

- (1) 加權平均淨資產收益率(ROE)；
- (2) 歸屬於上市公司股東的淨利潤增長率(淨利潤增長率)。

在計算上述指標時所用的淨利潤以扣除非經常性損益前後的孰低值為計算依據，淨資產為歸屬於上市公司股東的淨資產。

股票期權行權的具體條件：

- (1) 股票期權激勵計劃有效期內各年度歸屬於上市公司股東的淨利潤及歸屬於上市公司股東的扣除非經常性損益的淨利潤不得低於授權日前最近三個會計年度的平均水平且不得為負；

財務報表附註

(根據中國企業會計準則編製)
貨幣單位：人民幣千元

十一、股份支付(續)

2. 股票期權激勵計劃(續)

(2) 授予的股票期權各行權期可行權的條件：

行權期	行權比例	行權時間	行權條件
第一個行權期	30%	2015.11.1-2016.10.31	2014年ROE不低於6%， 2014年的淨利潤增長率較2013年不低於20%
第二個行權期	30%	2016.11.1-2017.10.31	2015年ROE不低於8%， 2015年的淨利潤增長率較2014年不低於20%
第三個行權期	40%	2017.11.1-2018.10.31	2016年ROE不低於10%， 2016年的淨利潤增長率較2014年不低於44%

2014年授予的股票期權的公允價值為人民幣524,023千元，其中本公司於2014年確認的股份期權費用為人民幣178,241千元。

授予的以權益結算的股票期權於授予日的公允價值，採用二叉樹模型，結合授予股票期權的條款和條件，作出估計。下表列示了所用模型的輸入變量：

行權期	第一期	第二期	第三期
預計股息(元)	0.18	0.18	0.18
波動率(%)	40.25	39.69	43.18
無風險利率(%)	3.34	3.40	3.46
離職率	董事及高級管理人員 業務骨幹	5% 5%	5% 5%

波動率是基於歷史波動率能反映出未來趨勢的假設，但並不一定是實際的結果。公允價值未考慮所授予股票期權的其他特徵。

十二、承諾及或有事項

1. 重要承諾事項

	2014年	2013年
資本承諾		
已簽約但未撥備	214,356	264,314
已被董事會批准但未簽約	21,897,474	21,566,513
	22,111,830	21,830,827
投資承諾		
已簽約但尚未完全履行	8,323	17,304

財務報表附註

(根據中國企業會計準則編製)
貨幣單位：人民幣千元

十二、承諾及或有事項(續)

2. 或有事項

- 2.1. 2006年8月某客戶提出仲裁申請，要求本公司賠償合同違約損失巴基斯坦盧比762,984千元(折合人民幣約47,229千元)，同時，本公司已經反訴該客戶違約並要求對方賠償違約損失。仲裁機構於2008年2月做出裁決，裁定本公司賠償巴基斯坦盧比328,040千元(折合人民幣約20,306千元)。於資產負債表日，本公司已為該筆款項作出撥備。根據當地法律，本公司已向當地的法院提出針對仲裁裁決的異議，並提出客戶違約的訴訟。根據本公司聘請的律師所提供的法律意見，該案件的訴訟很可能會延續較長時間。截至財務報表批准日，本集團未因此仲裁支付任何賠償。

根據本公司聘請的律師出具的法律意見書和本案件的進展情況，本公司目前尚未能對訴訟的結果做出可靠的估計，因此本期暫未就此項訴訟做出新的撥備。

- 2.2. 2008年4月起，本公司工程承包人中國建築第五工程局有限公司(以下簡稱「中建五局」)以材料價格上漲為由要求本公司提高工程造價並消極怠工直至停工。本公司於2008年9月向深圳市南山區人民法院(以下簡稱「南山法院」)提起訴訟，要求南山法院判決解除合同，並判令中建五局撤出施工現場，支付工期延誤違約金人民幣2,491.2萬元，賠償本公司損失人民幣1,131.9萬元。南山法院於2009年7月作出一審判決，判決本公司與中建五局解除合同，由中建五局支付違約金人民幣1,281.7萬元。中建五局針對上述判決向深圳市中級人民法院(以下簡稱「深圳中院」)提起上訴，二審庭審完畢後深圳中院對該案下達了中止審理裁定，恢復審理需等待下文中建五局中院起訴案終審結果。2014年5月，廣東省高級人民法院(以下簡稱「廣東高院」)已作出中建五局中院起訴案的終審判決，因此深圳中院恢復審理該案，並於2014年11月作出二審判決，判決中建五局無需向本公司支付違約金人民幣1,281.7萬元。

2009年10月和11月本公司又向南山法院提起兩起訴訟，要求中建五局承擔工程延期違約金人民幣3,061.5萬元和支付超出合同總價的工程款人民幣3,953.7萬元，目前上述案件均處於中止審理程序中。

2009年7月中建五局向深圳中院針對前述涉案工程提起訴訟，要求本公司支付材料人工調差等款項合計人民幣7,556.3萬元。深圳中院於2012年11月作出一審判決，判決本公司向中建五局支付工程款約人民幣1,449.7萬元及其利息、停窩工損失約人民幣95.3萬元，中建五局返還本公司劃扣款人民幣2,015萬元及其利息，駁回中建五局的其他訴訟請求。中建五局針對上述判決向廣東高院提起上訴。廣東高院於2014年5月作出二審判決，判決本公司向中建五局支付工程款約人民幣1,449.7萬元及其利息、停窩工損失人民幣286.94萬元，中建五局返還本公司劃扣款人民幣2,015萬元及其利息，駁回中建五局的其他訴訟請求。中建五局一審、二審共支付案件受理費及鑑定費合計人民幣269.9萬元，本公司承擔此部分費用中的人民幣65.4萬元。

2014年7月中建五局向南山法院提起訴訟，要求本公司返還扣劃的銀行履約保函索賠款人民幣2,459.6萬元及相應利息人民幣911.8萬元(相應利息暫計至2014年7月10日，應計至付清工程款項之日止)。目前上述案件處於中止審理程序中。

財務報表附註

(根據中國企業會計準則編製)
貨幣單位：人民幣千元

十二、承諾及或有事項(續)

2. 或有事項(續)

2.2. (續)

根據本公司聘請的律師出具的法律意見書和本案件的進展情況，本公司目前尚未能對訴訟的結果做出可靠的估計。

- 2.3. 美國Universal Telephone Exchange, Inc.(以下簡稱「UTE」)在美國德克薩斯州達拉斯地方法院向本公司及本公司全資子公司ZTE USA, Inc.(以下簡稱「美國中興」)提起違約及侵權訴訟，指稱本公司及美國中興違反UTE與美國中興簽訂的保密協議，據此UTE尋求2,000萬美元的實際損害賠償；UTE同時指控，由於本公司及美國中興的不適當行為，造成UTE喪失了本應獲得的某電信項目合同，據此UTE請求1,000萬美元的實際損害賠償與2,000萬美元的懲罰性損害賠償。在收到法院傳票後，本公司已聘請代理律師積極應訴。

2012年2月23日，本公司及美國中興以保密協議存在仲裁條款為由向法院申請駁回UTE的起訴。2012年3月1日，UTE代理律師同意本公司關於本案件適用仲裁條款的申請，並與本公司簽訂協議書後將該協議書提交法院。2012年5月1日，UTE就本案件向美國仲裁委員會提起仲裁，請求本公司進行賠償。後續UTE提高了賠償請求金額。2014年9月19日，仲裁庭正式關閉本案件庭審。截至本報告期末，仲裁庭尚未作出最終裁決。

根據本公司聘請的律師出具的法律意見書和本案件的進展情況，本公司目前尚未能對訴訟的結果做出可靠的估計。

- 2.4. 2011年4月5日，厄瓜多爾某運營商向厄瓜多爾瓜亞基爾商事仲裁院提起仲裁申請，聲稱本公司的工程施工存在質量問題，向本公司索賠重建網絡的費用2,225萬美元，以及對整個網絡的施工質量進行監督和管理的費用110萬美元，合計2,335萬美元。本公司聘請的外部律師已經及時提交了答辯狀，否認了該運營商的所有指控。根據本公司聘請的律師出具的法律意見書和本案件的進展情況，本公司對該訴訟可以提出有根據的抗辯。

- 2.5. 2011年7月29日，InterDigital Communications, LLC、InterDigital Technology Corporation及IPR Licensing, Inc(上述三家公司均為InterDigital, Inc.的全資子公司)在美國國際貿易委員會(ITC)和Delaware聯邦地區法院起訴本公司及美國中興侵犯其3G專利，同案被告還包括行業內其他公司。該三家公司在ITC案件中針對本公司部分終端產品要求頒發永久排除令和禁止令；另在地區法院的案件中，除請求頒發禁令外，還要求被告賠償損失和支付律師費用，但沒有提出明確的賠償金額，地區法院的訴訟程序已暫停。2013年6月28日，ITC就該案件發佈初裁結果，裁定其中一項涉案專利無效及本公司及美國中興未侵犯其餘涉案專利，未違反337條款(337條款通常指調查進口產品或進口後在美國銷售產品中的不公平行為及不公平措施)。2013年12月19日，ITC就該案件發佈終裁結果，裁定本公司及美國中興未違反337條款。該三家公司就該終裁結果上訴至美國聯邦巡迴上訴法院，2015年2月18日，美國聯邦巡迴上訴法院判決維持ITC的終裁結果。

財務報表附註

(根據中國企業會計準則編製)
貨幣單位：人民幣千元

十二、承諾及或有事項(續)

2. 或有事項(續)

2.5. (續)

2013年1月2日，上述三家公司及InterDigital Holdings, Inc. (該公司亦為InterDigital, Inc.的全資子公司)在美國國際貿易委員會(ITC)和Delaware聯邦地區法院起訴本公司及美國中興侵犯其3G及4G專利，同案被告還包括行業內其他公司。該四家公司在ITC案件中針對本公司部分終端產品要求頒發永久排除令和禁止令；另在地區法院的案件中，除請求頒發禁令外，還要求被告賠償損失和支付律師費用，但沒有提出明確的賠償金額。2014年6月13日，ITC就該案件發佈初裁結果，裁定本公司及美國中興未侵犯涉案專利，未違反337條款。2014年8月15日，ITC就該案件發佈終裁結果，裁定本公司及美國中興未侵犯涉案專利，未違反337條款。上述三家公司及InterDigital Holdings, Inc.就該終裁結果上訴至美國聯邦巡迴上訴法院，上訴程序已暫停。2014年10月28日，Delaware聯邦地區法院發佈判決，判決本公司及美國中興侵犯涉訴四件專利中的三件專利，另外一件涉訴專利的庭審推遲至2015年4月。本公司及美國中興已聘請外部律師進行積極抗辯，並將根據四件涉訴專利的判決結果考慮是否上訴。

根據本公司聘請的律師出具的法律意見書和本案件的進展情況，本公司目前尚未能對訴訟的結果做出可靠的估計。

- 2.6. 2013年5月20日，巴西聖保羅州稅務局向中興巴西發出行政處罰通知，指出中興巴西於2010年至2011年期間在向客戶銷售貨物過程中，因撤銷發票不合規行為而無權登記並使用ICMS銷項稅額，需補繳ICMS稅款及其利息、罰款共計約9,644.84萬巴西雷亞爾(折合約人民幣2.23億元)。2013年6月19日，中興巴西向聖保羅州稅務局一級行政法庭提交行政抗辯，指出通過已有發票及客戶聲明等文件可證明中興巴西有權享有該ICMS銷項稅額；鑒於對聖保羅州財政收入不會造成利益減損，根據聖保羅州第45.490號法令第527條A款的規定，中興巴西要求免除該罰款；同時指出該行政處罰按照相同規則重複計算罰金而不具有效力等。2013年9月18日，中興巴西收到聖保羅州稅局一級行政法庭的判決，該判決支持了聖保羅州稅局的行政處罰。2013年10月18日，中興巴西向聖保羅州稅局二級行政法庭提起上訴。該案件尚待聖保羅州稅局二級行政法庭裁決。於資產負債表日，本公司已就此項訴訟做出撥備522萬巴西雷亞爾(折合約人民幣1,477萬元)。

根據本公司聘請的律師出具的法律意見書和本案件的進展情況，本公司目前能對訴訟的結果做出可靠的估計，本期未就此項訴訟做出新的撥備。

財務報表附註

(根據中國企業會計準則編製)
貨幣單位：人民幣千元

十二、承諾及或有事項(續)

2. 或有事項(續)

2.7. 2012年5月，美國Flashpoint Technology, Inc.在美國國際貿易委員會(ITC)和Delaware聯邦地區法院起訴本公司及美國中興侵犯其圖像處理相關技術專利，同案被告還包括行業內其他公司。該公司在ITC案件中針對本公司及美國中興被控侵權產品要求頒發有限排除令和禁止令；另在Delaware聯邦地區法院的訴訟中，除請求頒發禁令外，還要求本公司及美國中興賠償損失和支付律師費用，但沒有提出明確的賠償金額，Delaware聯邦地區法院的訴訟程序已暫停。2013年10月1日，ITC就該案件發佈初裁結果，裁定本公司及美國中興未侵犯涉案專利，未違反337條款。2014年3月14日，ITC就該案件發佈終裁結果，裁定本公司及美國中興未侵犯涉案專利，未違反337條款。

根據本公司聘請的律師出具的法律意見書和本案件的進展情況，本公司目前尚未能對訴訟的結果做出可靠的估計。

2.8. 2012年7月，美國Technology Properties Limited LLC在美國國際貿易委員會(ITC)和California聯邦地區法院起訴本公司及美國中興侵犯其芯片專利，同案被告還包括行業內其他公司。該公司在ITC案件中針對本公司及美國中興被控侵權產品要求頒發永久排除令和禁止令；另在California聯邦地區法院的訴訟中，要求本公司及美國中興賠償損失和支付律師費用，但沒有提出明確的賠償金額，California聯邦地區法院的訴訟程序已暫停。2013年9月6日，ITC就該案件發佈初裁結果，裁定本公司及美國中興未侵犯涉案專利，未違反337條款。2014年2月19日，ITC就該案件發佈終裁結果，裁定本公司及美國中興未侵犯涉案專利，未違反337條款。California聯邦地區法院現已重啟該案件的訴訟程序，訴訟程序尚未有實質性進展。

根據本公司聘請的律師出具的法律意見書和本案件的進展情況，本公司目前尚未能對訴訟的結果做出可靠的估計。

2.9. 2012年11月，中興巴西以巴西某公司未支付約3,135.37萬巴西雷亞爾(折合約人民幣7,253萬元)的貨款為由向巴西利亞民事法院提起資產凍結申請；2013年2月7日，巴西利亞民事法院作出裁定，考慮到該巴西某公司目前無任何與其他公司明顯的債務糾紛且無任何破產跡象，暫停對其資產的凍結。

2012年11月30日，巴西聖保羅市第15民事法庭通知中興巴西，該巴西某公司向該法庭提起訴訟，指控在合作過程中中興巴西存在欺詐及懈怠等行為，要求中興巴西賠償直接及間接損失等合計約8,297.45萬巴西雷亞爾(折合約人民幣1.92億元)。本公司已聘請外部律師針對上述案件進行積極抗辯。

根據本公司聘請的律師出具的法律意見書和本案件的進展情況，本公司目前尚未能對訴訟的結果做出可靠的估計。

財務報表附註

(根據中國企業會計準則編製)
貨幣單位：人民幣千元

十二、承諾及或有事項(續)

2. 或有事項(續)

2.10. 2013年2月，Vringo Germany GmbH(以下簡稱「Vringo德國」)對本公司及本公司全資子公司ZTE Deutschland GmbH(以下簡稱「中興德國」)向德國曼海姆法院提起專利訴訟，請求判定本公司及中興德國支持TSTD(同步信道時間切換發射分集)功能的UMTS產品侵犯其專利權。2013年12月，德國曼海姆法院作出一審判決，判決本公司及中興德國專利侵權，頒發了針對支持TSTD功能的UMTS產品的禁止令。2014年1月，本公司及中興德國向上述法院提起上訴，請求駁回Vringo德國的專利侵權請求，同時請求撤銷禁止令。2014年10月，Vringo德國撤訴。2014年12月，Vringo德國就該案涉訴專利對本公司及本公司全資子公司ZTE Service GmbH(以下簡稱「中興德國服務」)向德國杜塞爾多夫法院提起專利訴訟。本公司、中興德國及中興德國服務在德國出售的UMTS產品並不支持TSTD功能，因此該禁止令對本公司、中興德國及中興德國服務在德國的業務不會產生影響。

2014年2月，Vringo Infrastructure Inc.(以下簡稱「Vringo公司」)對本公司及本公司全資子公司ZTE Telecom India Private Limited(以下簡稱「中興印度」)向印度德里高院提起專利訴訟，請求判定本公司及中興印度支持宏微切換算法(Macroto Micro Handover Algorithm)功能的GSM產品侵犯其專利權，並向印度德里高院申請臨時禁止令。2014年2月，印度德里高院對本公司及中興印度頒發了針對支持宏微切換算法功能的GSM產品的臨時禁止令。2014年4月，本公司及中興印度向印度德里高院申請撤銷臨時禁止令，2014年8月，印度德里高院撤銷了上述臨時禁止令。

2014年4月，Vringo公司對本公司及中興巴西向巴西里約法院提起專利訴訟，請求判定本公司及中興巴西支持重定位方法(RNC Relocation)功能的UMTS及LTE產品侵犯其專利權，並向巴西里約法院申請臨時禁止令。2014年4月，巴西里約法院對本公司及中興巴西頒發了針對支持重定位方法功能的UMTS及LTE產品的臨時禁止令。2014年4月，本公司及中興巴西向巴西里約法院申請撤銷臨時禁止令，截至目前巴西里約法院未作出判決。該臨時禁止令僅影響本公司及中興巴西在巴西出售的支持重定位方法功能的UMTS及LTE產品。

2014年6月，Vringo公司對本公司及本公司全資子公司ZTE Romania SRL(以下簡稱「中興羅馬尼亞」)向羅馬尼亞布加勒斯特法院提起專利訴訟，請求判定本公司及中興羅馬尼亞支持電路域回落技術(Circuit Switched FallBack)的LTE產品侵犯其專利權，並向法院申請臨時禁止令。2014年9月，布加勒斯特法院對中興羅馬尼亞頒發了針對LTE產品的臨時禁止令，中興羅馬尼亞向布加勒斯特上訴院提起上訴。2014年10月，布加勒斯特上訴院判決暫停執行臨時禁止令。

針對Vringo公司涉嫌濫用市場支配地位的行為，本公司於2014年3月向深圳中院提出反壟斷訴訟，深圳中院已受理該訴訟；本公司於2014年4月向歐盟委員會提起反壟斷調查申請，歐盟委員會已經受理該申請。同時，本公司已在中國、德國、印度、巴西、羅馬尼亞等國針對Vringo公司發起專利的無效訴訟。

根據本公司聘請的律師出具的法律意見書和本案件的進展情況，本公司目前尚未能對訴訟的結果做出可靠的估計。

財務報表附註

(根據中國企業會計準則編製)
貨幣單位：人民幣千元

十二、承諾及或有事項(續)

2. 或有事項(續)

2.11. 截至2014年12月31日，本集團發出的銀行保函，尚有人民幣7,458,959千元(2013年12月31日：人民幣7,022,304千元)未到期。

2.12. 於2014年12月31日，本集團向獨立客戶提供了以最大金額為人民幣63,701千元(2013年12月31日：人民幣46,311千元)的財務擔保(包括相應利息)。

十三、資產負債表日後事項

本公司於2014年10月15日召開的2014年第一次臨時股東大會審議通過了《公司關於擬註冊發行長期限含權中期票據的議案》，批准公司發行不超過人民幣90億元(含人民幣90億元)的長期限含權中期票據(以下簡稱「永續中票」)。本公司於2015年1月27日完成發行2015年第一期永續中票，發行金額為人民幣60億元，於2015年2月6日完成發行2015年第二期永續中票，發行金額為人民幣15億元。

根據董事會建議的利潤分配方案預案，本公司將以2014年12月31日總股本3,437,541,278股為基數，每10股派發人民幣2元現金(含稅)，同時以資本公積金擴充股本增加本公司註冊資本，據此於股權登記日向登記在冊股東每10股股份轉增2股紅股。該利潤分配預案尚待本公司股東大會批准。

十四、其他重要事項

1. 租賃

作為承租人：

根據與出租人簽訂的租賃合同，不可撤銷租賃的最低租賃付款額如下：

	2014年	2013年
1年以內(含1年)	282,519	389,625
1年至2年(含2年)	122,796	308,149
2年至3年(含3年)	76,897	184,079
3年以上	36,648	205,126
	518,860	1,086,979

2. 分部報告

經營分部

出於管理目的，本集團根據產品和服務劃分成業務單元，本集團有如下3個報告分部：

(1) 運營商網絡(通訊系統)包括無線通信、有線交換及接入和光通信及數據通信；

財務報表附註

(根據中國企業會計準則編製)
貨幣單位：人民幣千元

十四、其他重要事項(續)

2. 分部報告(續)

經營分部(續)

- (2) 手機終端包括公司生產和銷售的手機和數據卡產品；
- (3) 電信軟件系統與服務及其他產品分類負責提供運營支撐系統等電信軟件系統及收費服務。

管理層出於配置資源和評價業績的決策目的，對各業務單元的經營成果分開進行管理。分部業績，以報告的分部利潤為基礎進行評價。該指標係對持續經營利潤總額進行調整後的指標，除不包括財務費用、研發費用、資產減值損失、金融工具公允價值變動收益、投資收益以及總部費用之外，該指標與本集團持續經營利潤總額是一致的。

分部資產不包括遞延所得稅資產、貨幣資金、長期股權投資、其他應收款和其他未分配的總部資產，原因在於這些資產均由本集團統一管理。

分部負債不包括衍生工具、借款、其他應付款、應付債券、應交稅費、遞延所得稅負債以及其他未分配的總部負債，原因在於這些負債均由本集團統一管理。

經營分部間的轉移定價，參照與第三方進行交易所採用的公允價格制定。

財務報表附註

(根據中國企業會計準則編製)
貨幣單位：人民幣千元

十四、其他重要事項(續)

2. 分部報告(續)

經營分部(續)

2014年

	運營商網絡 (通訊系統)		電信軟件 系統、服務 及其他產品	合計
		手機終端		
分部收入				
電信系統合同收入	46,768,231	—	11,553,352	58,321,583
銷售商品及服務	—	23,117,090	32,602	23,149,692
小計	46,768,231	23,117,090	11,585,954	81,471,275
分部業績	11,366,945	278,804	2,475,014	14,120,763
未分攤的收入				3,787,643
未分攤的費用				(12,364,446)
財務費用				(2,100,977)
公允價值變動收益				148,282
聯營企業和合營企業投資損失				(53,043)
利潤總額				3,538,222
所得稅				(810,492)
淨利潤				2,727,730
資產總額				
分部資產	36,161,825	17,874,444	8,958,415	62,994,684
未分配資產				43,219,512
小計				106,214,196
負債總額				
分部負債	8,866,579	938,004	2,203,453	12,008,036
未分配負債				67,913,656
小計				79,921,692
補充信息				
折舊和攤銷費用	1,048,090	518,061	259,645	1,825,796
資本性支出	1,570,928	776,495	389,167	2,736,590
資產減值損失	690,136	341,128	170,968	1,202,232

財務報表附註

(根據中國企業會計準則編製)
貨幣單位：人民幣千元

十四、其他重要事項(續)

2. 分部報告(續)

經營分部(續)

2013年

	運營商網絡 (通訊系統)		電信軟件 系統、服務及 其他產品		合計
		手機終端			
分部收入					
電信系統合同收入	40,695,724	—	12,473,948		53,169,672
銷售商品及服務	—	21,702,058	361,994		22,064,052
小計	40,695,724	21,702,058	12,835,942		75,233,724
分部業績	9,208,655	17,946	1,797,837		11,024,438
未分攤的收入					3,465,428
未分攤的費用					(10,440,196)
財務費用					(2,460,303)
公允價值變動收益					204,010
聯營企業和合營企業投資收益					34,466
利潤總額					1,827,843
所得稅					(394,207)
淨利潤					1,433,636
資產總額					
分部資產	33,992,931	10,767,784	10,721,797		55,482,512
未分配資產					44,596,985
小計					100,079,497
負債總額					
分部負債	8,626,156	800,876	2,720,797		12,147,829
未分配負債					64,305,979
小計					76,453,808
補充信息					
折舊和攤銷費用	944,029	503,428	297,759		1,745,216
資本性支出	1,453,649	775,196	458,500		2,687,345
資產減值損失	859,791	458,506	271,189		1,589,486

財務報表附註

(根據中國企業會計準則編製)
貨幣單位：人民幣千元

十四、其他重要事項(續)

2. 分部報告(續)

集團信息

地理信息

對外交易收入

	2014年	2013年
中國	40,583,527	35,635,964
亞洲(不包括中國)	12,131,576	13,849,495
非洲	6,174,187	5,866,115
歐美及大洋洲	22,581,985	19,882,150
	81,471,275	75,233,724

對外交易收入歸屬於客戶所處區域。

非流動資產總額

	2014年	2013年
中國	11,812,310	11,486,177
亞洲(不包括中國)	1,198,456	1,003,837
非洲	375,623	335,313
歐美及大洋洲	1,130,718	896,663
	14,517,107	13,721,990

非流動資產歸屬於該資產所處區域，不包括長期股權投資、金融資產、遞延所得稅資產和其他長期應收款項。

主要客戶信息

營業收入人民幣17,963,359千元(2013年：來源於某個主要客戶人民幣11,993,737千元)來自某一個主要客戶的運營商網絡及手機終端收入。

3. 比較數據

如附註二、2所述，由於2014年7月1日採用了若干企業會計準則，財務報表中若干項目的會計處理和列報以及財務報表中的金額已經過修改，以符合新的要求。相應地，若干以前年度數據已經調整，若干比較數據已經過重分類並重述，以符合本年度的列報和會計處理要求。

財務報表附註

(根據中國企業會計準則編製)
貨幣單位：人民幣千元

十五、公司財務報表主要項目註釋

1. 應收賬款

應收賬款的賬齡分析如下：

	2014年	2013年
1年以內	27,795,706	24,930,582
1年至2年	5,042,898	6,126,670
2年至3年	2,788,914	2,553,484
3年以上	4,131,488	3,192,083
	39,759,006	36,802,819
減：應收賬款壞賬準備	3,138,286	2,772,332
	36,620,720	34,030,487

	2014年				2013年			
	賬面餘額		壞賬準備		賬面餘額		壞賬準備	
	金額	比例 (%)	金額	計提比例 (%)	金額	比例 (%)	金額	計提比例 (%)
單項金額重大並且單項計提壞賬準備	458,033	1	458,033	100	455,008	1	455,008	100
按組合計提壞賬準備								
0-6月	23,497,793	59	—	—	20,944,486	57	—	—
7-12月	4,297,913	11	160,968	4	3,986,096	11	138,797	3
13-18月	3,631,313	9	311,189	9	4,292,764	12	544,511	13
19-24月	1,411,584	4	430,435	30	1,831,038	5	326,279	18
2-3年	2,786,001	7	834,942	30	2,521,816	7	423,080	17
3年以上	3,676,369	9	942,719	26	2,771,611	7	884,657	32
	39,300,973	99	2,680,253	7	36,347,811	99	2,317,324	6
	39,759,006	100	3,138,286		36,802,819	100	2,772,332	

應收賬款壞賬準備的變動如下：

	年初數	本年計提	本年減少		年末數
			轉回	轉銷	
2014年	2,772,332	414,061	—	(48,107)	3,138,286
2013年	2,034,184	841,840	—	(103,692)	2,772,332

於2014年度，無單項金額重大並且單項計提壞賬準備的應收賬款轉回或收回情況(2013年：無)。

不符合終止確認條件的應收賬款的轉移，本公司在「應收賬款保理」科目和「應收賬款保理之銀行撥款」科目單獨反映。

財務報表附註

(根據中國企業會計準則編製)
貨幣單位：人民幣千元

十五、公司財務報表主要項目註釋(續)

2. 其他應收款

其他應收款的賬齡分析如下：

	2014年	2013年
1年以內	379,947	7,176,627
1年至2年	2,962,180	2,218,545
2年至3年	2,068,545	818,400
3年以上	928,261	241,061
	6,338,933	10,454,633

其他應收款性質分類如下：

	2014年	2013年
員工借款	72,698	87,281
外部單位往來	6,266,235	10,367,352
	6,338,933	10,454,633

3. 可供出售金融資產

	2014年	2013年
可供出售權益工具 按成本計量	373,555	373,555

以成本計量的可供出售金融資產：

	賬面餘額				持股比例 (%)	本年現金 紅利
	年初	本年增加	本年減少	年末		
航天科技投資控股有限公司	201,734	—	—	201,734	5%	—
其他	171,821	—	—	171,821		—
	373,555	—	—	373,555		—

4. 長期應收款

	2014年	2013年
向子公司授出貸款(註1)	5,234,574	4,151,237
分期收款提供通信系統建設工程	296,620	416,717
減：長期應收款壞賬準備	50,949	50,098
	5,480,245	4,517,856

財務報表附註

(根據中國企業會計準則編製)
貨幣單位：人民幣千元

十五、公司財務報表主要項目註釋(續)

4. 長期應收款(續)

註1 上述向子公司授出的貸款均為無抵押、免息且在可預見將來未計劃收回。董事認為，該等墊款實質上構成對境外經營的淨投資。

本年度長期應收款壞賬準備增減變動情況如下：

	年初數	本年計提	本年減少		年末數
			轉回	轉銷	
2014年	50,098	851	—	—	50,949
2013年	51,647	—	(1,549)	—	50,098

長期應收款採用的折現率區間為6.16%–17.56%。

不符合終止確認條件的長期應收賬款的轉移，本公司在「長期應收款保理」科目和「長期應收款保理之銀行撥款」科目單獨反映。

5. 長期股權投資

		2014年	2013年
權益法			
合營企業	(1)	55,721	55,005
聯營企業	(2)	337,847	374,183
成本法			
子公司	(3)	6,570,188	6,093,653
減：長期股權投資減值準備	(4)	79,345	92,315
		6,884,411	6,430,526

2014年

(1) 合營企業

	年初 餘額	本年變動							年末賬 面價值	年末減 值準備
		追加 投資	減少 投資	權益法 下投資 損益	其他綜 合收益	其他權 益變動	宣告現 金股利	計提減 值準備		
普興移動通訊設備 有限公司	46,005	—	—	4,480	—	—	—	—	50,485	—
江蘇中興微通信息科技 有限公司	9,000	—	—	(3,764)	—	—	—	—	5,236	—
	55,005	—	—	716	—	—	—	—	55,721	—

財務報表附註

(根據中國企業會計準則編製)

貨幣單位：人民幣千元

十五、公司財務報表主要項目註釋(續)

4. 長期應收款(續)

2014年(續)

(2) 聯營企業

	本年變動							年末賬面 價值	年末減值 準備
	年初 餘額	追加 投資	減少 投資	權益法下投 資損益	其他綜合 收益	其他權益 變動	宣告現金 股利		
KAZNURTEL Limited Liability Company	2,477	—	—	—	—	—	—	2,477	—
思卓中興(杭州)科技 有限公司	19,501	—	—	511	—	—	—	20,012	—
上海中興群力信息科技 有限公司	24,851	—	—	(2,424)	—	—	—	22,427	—
中興能源有限公司	315,822	—	—	(50,116)	—	—	—	265,706	—
中興軟件技術(南昌) 有限公司	973	—	—	(973)	—	—	—	—	—
深圳市中興和泰酒店投資 管理有限公司	5,795	—	—	1,221	—	—	—	7,016	—
北京億科三友科技發展 有限公司	4,764	—	—	—	—	—	—	4,764	—
上海中興思結通訊有限公司	—	17,304	—	(3,515)	—	—	—	13,789	—
江蘇中興華易科技發展 有限公司	—	5,380	—	(3,724)	—	—	—	1,656	—
	374,183	22,684	—	(59,020)	—	—	—	337,847	—

財務報表附註

(根據中國企業會計準則編製)
貨幣單位：人民幣千元

十五、公司財務報表主要項目註釋(續)

5. 長期股權投資(續)

2014年(續)

(3) 子公司

	投資成本	年初數	本年增減	年末數	持股比例	表決權比例	本年現金紅利
深圳市中興軟件有限責任公司	263,293	263,293	—	263,293	100%	100%	2,000,000
中興軟創科技有限責任公司	89,921	89,921	—	89,921	80.10%	80.10%	—
上海中興通訊技術有限責任公司	37,382	37,382	—	37,382	90%	90%	—
深圳市中興康訊電子有限公司	580,000	580,000	—	580,000	100%	100%	—
深圳市中興微電子技術有限公司	102,174	102,174	—	102,174	100%	100%	—
安徽皖通郵電股份有限公司	11,329	11,329	—	11,329	51%	51%	3,172
深圳中興集訊通信有限公司	41,250	41,250	—	41,250	80%	80%	—
深圳市中興移動通信有限公司	321,407	321,407	—	321,407	90%	90%	—
深圳市中興通訊技術服務有限責任公司	45,000	45,000	—	45,000	100%	100%	—
西安中興精誠通訊有限公司	40,500	40,500	—	40,500	83%	83%	—
廣東新支點技術服務有限公司	13,110	13,110	—	13,110	90%	90%	1,800
深圳市興意達通訊技術有限公司	5,000	5,000	—	5,000	100%	100%	—
深圳市中聯成電子發展有限公司	2,100	2,100	—	2,100	100%	100%	—
西安中興新軟件有限責任公司	600,000	600,000	—	600,000	100%	100%	—
深圳中興網信科技有限公司	157,019	157,019	—	157,019	90%	90%	—
中興通訊(杭州)有限責任公司	100,000	100,000	—	100,000	100%	100%	—
中興國通通訊裝備技術(北京)有限公司	15,200	15,200	—	15,200	76%	76%	—
深圳市國鑫電子發展有限公司	29,700	29,700	—	29,700	100%	100%	—
PT. ZTE Indonesia(印度尼西亞)	15,275	15,275	—	15,275	100%	100%	—
Telrise (Cayman) Telecom Limited	21,165	21,165	(21,165)	—	100%	100%	—
ZTE Wistron Telecom AB(歐洲研究所)	2,137	2,137	—	2,137	100%	100%	—
ZTE (Malaysia) Corporation SDN. BHD (馬來西亞)	496	496	—	496	100%	100%	—
ZTE Holdings (Thailand) Co., Ltd(泰國控股)	10	10	—	10	100%	100%	—
ZTE (Thailand) Co., Ltd.(泰國)	5,253	5,253	—	5,253	100%	100%	—
ZTE (USA) Inc.(美國)	190,133	190,133	—	190,133	100%	100%	—
ZTE Corporation Mexico S.DER.LDEC.V. (墨西哥)	42	42	—	42	100%	100%	—
ZTE DoBrasil LTDA(巴西)	18,573	18,573	—	18,573	100%	100%	—
ZTE Romania S.R.L(羅馬尼亞)	827	827	—	827	100%	100%	—
ZTE Telecom India Private Ltd.(印度)	335,759	335,759	—	335,759	100%	100%	—
ZTE-Communication Technologies, Ltd. (俄羅斯)	6,582	6,582	—	6,582	100%	100%	—
ZhongxingTelecom Pakistan (Private) Ltd. (巴基斯坦)	5,279	5,279	—	5,279	93%	93%	—

財務報表附註

(根據中國企業會計準則編製)

貨幣單位：人民幣千元

十五、公司財務報表主要項目註釋(續)

5. 長期股權投資(續)

2014年(續)

(3) 子公司(續)

	投資成本	年初數	本年增減	年末數	持股比例	表決權比例	本年現金紅利
Closed Joint Stock Company TKMobile (塔吉克)	16,871	16,871	—	16,871	51%	51%	—
中興通訊(香港)有限公司	853,800	853,800	—	853,800	100%	100%	—
深圳中興創業投資基金管理有限公司	16,500	16,500	—	16,500	55%	55%	6,317
中興通訊(河源)有限公司	500,000	500,000	—	500,000	100%	100%	—
深圳市中和春生壹號股權投資基金合夥企業	278,700	278,700	(21,300)	257,400	30%	不適用	—
中興通訊集團財務有限公司	1,000,000	1,000,000	—	1,000,000	100%	100%	—
深圳市百維技術有限公司	16,000	16,000	—	16,000	100%	100%	—
深圳市中興供應鏈有限公司	28,500	28,500	—	28,500	95%	95%	—
北京中興網捷科技有限公司	159,341	159,341	—	159,341	100%	100%	—
安徽中興通訊傳媒有限責任公司	300	300	—	300	100%	100%	—
深圳市中興高達技術有限公司	45,125	45,125	—	45,125	95%	95%	—
深圳市中興雲服務有限公司	50,000	50,000	—	50,000	100%	100%	—
天津中興智聯科技有限公司	32,600	32,600	—	32,600	100%	100%	—
深圳市中興系統集成技術有限公司	30,000	30,000	—	30,000	100%	100%	—
福建海絲路科技有限公司	10,000	10,000	37,500	47,500	95%	95%	—
中興新能源汽車有限責任公司	42,500	—	42,500	42,500	85%	85%	—
西安中興通訊終端科技有限公司	300,000	—	300,000	300,000	100%	100%	—
中興健康科技有限公司	15,000	—	15,000	15,000	50%	50%	—
深圳微品致遠信息科技有限公司	9,000	—	9,000	9,000	100%	100%	—
深圳市中興智谷科技有限公司	15,000	—	15,000	15,000	100%	100%	—
嘉興市興和股權投資合夥企業	100,000	—	100,000	100,000	30%	不適用	—
		6,093,653	476,535	6,570,188			2,011,289

財務報表附註

(根據中國企業會計準則編製)
貨幣單位：人民幣千元

十五、公司財務報表主要項目註釋(續)

5. 長期股權投資(續)

2014年(續)

(4) 長期股權投資準備

	年初餘額	本年增減	年末餘額
ZTE (USA) Inc.(美國)	5,381	—	5,381
Telrise (Cayman) Telecom Limited	12,970	(12,970)	—
深圳市國鑫電子發展有限公司	23,767	—	23,767
深圳市中興移動通信有限公司	17,657	—	17,657
ZTE DoBrasil LTDA(巴西)	10,059	—	10,059
深圳中興集訊通信有限公司	4,591	—	4,591
Wistron Telecom AB(歐洲研究所)	2,030	—	2,030
ZTE Corporation Mexico S.DER.LDEC.V. (墨西哥)	41	—	41
Zhongxing Telecom Pakistan (Private) Ltd. (巴基斯坦)	2,971	—	2,971
深圳市中興通訊技術服務有限責任公司	9,656	—	9,656
ZTE Holdings (Thailand) Co., Ltd(泰國控股)	10	—	10
ZTE (Thailand) Co., Ltd.(泰國)	205	—	205
ZTE Telecom India Private Ltd.(印度)	1,654	—	1,654
ZTE Romania S.R.L(羅馬尼亞)	827	—	827
ZTE (Malaysia) Corporation SDN. BHD (馬來西亞)	496	—	496
	92,315	(12,970)	79,345

2013年

(1) 合營企業

	年初 餘額	本年變動							年末賬 面價值	年末減 值準備
		追加 投資	減少 投資	權益法下 投資損益	其他綜 合收益	其他權 益變動	宣告現 金股利	計提減 值準備		
普興移動通訊設備 有限公司	44,559	—	—	1,446	—	—	—	—	46,005	—
江蘇中興微通信息科技 有限公司	—	9,000	—	—	—	—	—	—	9,000	—
	44,559	9,000	—	1,446	—	—	—	—	55,005	—

財務報表附註

(根據中國企業會計準則編製)
貨幣單位：人民幣千元

十五、公司財務報表主要項目註釋(續)

5. 長期股權投資(續)

2013年(續)

(2) 聯營企業

	年初 餘額	本年變動							年末賬 面價值	年末減 值準備
		追加 投資	減少 投資	權益法下 投資損益	其他綜 合收益	其他權 益變動	宣告現 金股利	計提減 值準備		
KAZNURTEL Limited										
Liability Company	2,477	—	—	—	—	—	—	—	2,477	—
思卓中興(杭州) 科技有限公司	19,455	—	—	46	—	—	—	—	19,501	—
上海中興群力信息科 技有限公司	12,152	—	—	12,699	—	—	—	—	24,851	—
中興能源有限公司	302,793	—	—	22,490	—	—	(9,461)	—	315,822	—
中興軟件技術(南昌) 有限公司	836	—	—	137	—	—	—	—	973	—
深圳市中興和泰酒店 投資管理有限公司	5,548	—	—	247	—	—	—	—	5,795	—
北京億科三友科技發 展有限公司	5,932	—	—	(1,168)	—	—	—	—	4,764	—
	349,193	—	—	34,451	—	—	(9,461)	—	374,183	—

財務報表附註

(根據中國企業會計準則編製)
貨幣單位：人民幣千元

十五、公司財務報表主要項目註釋(續)

5. 長期股權投資(續)

2013年(續)

(3) 子公司

	投資成本	年初數	本年增減	年末數	持股比例(%)	表決權比例(%)	本年現金紅利
深圳市中興軟件有限責任公司	263,293	263,293	—	263,293	100%	100%	1,000,000
中興軟創科技有限責任公司	89,921	89,921	—	89,921	80.10%	80.10%	—
深圳中興力維技術有限公司	—	244,827	(244,827)	—	—	—	—
上海中興通訊技術有限責任公司	37,382	37,382	—	37,382	90%	90%	—
深圳市中興康訊電子有限公司	580,000	580,000	—	580,000	100%	100%	—
深圳市中興微電子技術有限公司	102,174	102,174	—	102,174	100%	100%	—
安徽皖通郵電股份有限公司	11,329	11,329	—	11,329	51%	51%	1,586
無錫市中興光電子技術有限公司	—	6,500	(6,500)	—	—	—	—
深圳中興集訊通信有限公司	41,250	41,250	—	41,250	80%	80%	—
深圳市中興移動通信有限公司	321,407	321,407	—	321,407	90%	90%	—
深圳市中興通訊技術服務有限責任公司	45,000	45,000	—	45,000	100%	100%	—
西安中興精誠通訊有限公司	40,500	10,500	30,000	40,500	83%	83%	—
廣東新支點技術服務有限公司	13,110	13,110	—	13,110	90%	90%	—
深圳市興意達通訊技術有限公司	5,000	5,000	—	5,000	100%	100%	—
深圳市中聯成電子發展有限公司	2,100	2,100	—	2,100	100%	100%	—
西安中興新軟件有限責任公司	600,000	600,000	—	600,000	100%	100%	—
深圳中興網信科技有限公司	157,019	157,019	—	157,019	90%	90%	—
中興通訊(杭州)有限責任公司	100,000	100,000	—	100,000	100%	100%	—
中興國通通訊裝備技術(北京)有限公司	15,200	15,200	—	15,200	76%	76%	—
深圳市國鑫電子發展有限公司	29,700	29,700	—	29,700	100%	100%	—
PT. ZTE Indonesia(印度尼西亞)	15,275	15,275	—	15,275	100%	100%	—
Telrise (Cayman) Telecom Limited	21,165	21,165	—	21,165	100%	100%	—
ZTE Wistron Telecom AB(歐洲研究所)	2,137	2,137	—	2,137	100%	100%	—
ZTE (Malaysia) Corporation SDN. BHD (馬來西亞)	496	496	—	496	100%	100%	—
ZTE Holdings (Thailand) Co., Ltd (泰國控股)	10	10	—	10	100%	100%	—
ZTE (Thailand) Co., Ltd.(泰國)	5,253	5,253	—	5,253	100%	100%	—
ZTE (USA) Inc.(美國)	190,133	190,133	—	190,133	100%	100%	—
ZTE Corporation Mexico S.DER.LDEC.V. (墨西哥)	42	42	—	42	100%	100%	—
ZTE DoBrasil LTDA(巴西)	18,573	18,573	—	18,573	100%	100%	—
ZTE Romania S.R.L(羅馬尼亞)	827	827	—	827	100%	100%	—
ZTE Telecom India Private Ltd.(印度)	335,759	335,759	—	335,759	100%	100%	—
ZTE-Communication Technologies, Ltd. (俄羅斯)	6,582	6,582	—	6,582	100%	100%	—

財務報表附註

(根據中國企業會計準則編製)
貨幣單位：人民幣千元

十五、公司財務報表主要項目註釋(續)

5. 長期股權投資(續)

2013年(續)

(3) 子公司(續)

	投資成本	年初數	本年增減	年末數	持股比例(%)	表決權比例(%)	本年現金紅利
Zhongxing Telecom Pakistan (Private) Ltd. (巴基斯坦)	5,279	5,279	—	5,279	93%	93%	—
Closed Joint Stock Company TKMobile (塔吉克)	16,871	16,871	—	16,871	51%	51%	—
中興通訊(香港)有限公司	853,800	853,800	—	853,800	100%	100%	—
深圳中興創業投資基金管理有限公司	16,500	16,500	—	16,500	55%	55%	—
中興通訊(河源)有限公司	500,000	500,000	—	500,000	100%	100%	—
深圳市中和春生壹號股權投資基金合夥 企業	278,700	300,000	(21,300)	278,700	30%	不適用	—
中興通訊集團財務有限公司	1,000,000	1,000,000	—	1,000,000	100%	100%	—
深圳市百維技術有限公司	16,000	10,000	6,000	16,000	100%	100%	—
深圳市中興供應鏈有限公司	28,500	28,500	—	28,500	95%	95%	—
北京中興網捷科技有限公司	159,341	159,341	—	159,341	100%	100%	—
安徽中興通訊傳媒有限責任公司	300	300	—	300	100%	100%	—
深圳市中興高達技術有限公司	45,125	28,500	16,625	45,125	95%	95%	—
深圳市中興雲服務有限公司	50,000	—	50,000	50,000	100%	100%	—
天津中興智聯科技有限公司	32,600	—	32,600	32,600	100%	100%	—
深圳市中興系統集成技術有限公司	30,000	—	30,000	30,000	100%	100%	—
福建海絲路科技有限公司	10,000	—	10,000	10,000	95%	95%	—
		6,191,055	(97,402)	6,093,653			1,001,586

財務報表附註

(根據中國企業會計準則編製)
貨幣單位：人民幣千元

十五、公司財務報表主要項目註釋(續)

5. 長期股權投資(續)

2013年(續)

(4) 長期股權投資準備

	年初餘額	本年增減	年末餘額
ZTE (USA) Inc. (美國)	5,381	—	5,381
Telrise (Cayman) Telecom Limited	12,970	—	12,970
深圳市國鑫電子發展有限公司	23,767	—	23,767
深圳市中興移動通信有限公司	17,657	—	17,657
ZTE DoBrasil LTDA (巴西)	10,059	—	10,059
深圳中興集訊通信有限公司	4,591	—	4,591
Wistron Telecom AB (歐洲研究所)	2,030	—	2,030
ZTE Corporation Mexico S.DER.LDEC.V. (墨西哥)	41	—	41
Zhongxing Telecom Pakistan (Private) Ltd. (巴基斯坦)	2,971	—	2,971
深圳市中興通訊技術服務有限責任公司	9,656	—	9,656
ZTE Holdings (Thailand) Co., Ltd (泰國控股)	10	—	10
ZTE (Thailand) Co., Ltd. (泰國)	205	—	205
ZTE Telecom India Private Ltd. (印度)	1,654	—	1,654
ZTE Romania S.R.L (羅馬尼亞)	827	—	827
ZTE (Malaysia) Corporation SDN.BHD (馬來西亞)	496	—	496
	92,315	—	92,315

6. 營業收入及成本

	2014年		2013年	
	收入	成本	收入	成本
主營業務	63,084,800	64,424,944	56,490,240	58,376,755
其他業務	13,513,540	1,397	12,461,703	3,633
	76,598,340	64,426,341	68,951,943	58,380,388

7. 投資收益

	2014年	2013年
權益法核算的長期股權投資(損失)/收益	(58,304)	35,898
成本法核算的長期股權投資收益	2,025,896	1,012,506
以公允價值計量且其變動計入當期損益的金融資產在持有期間取得的投資收益/(損失)	56,907	(25,085)
處置長期股權投資產生的投資(損失)/收益	(6,852)	887,468
	2,017,647	1,910,787

財務報表補充資料

(根據中國企業會計準則編製)
貨幣單位：人民幣千元

1、非經常性損益明細表

	2014年金額
非流動資產處置損失	(35,661)
處置長期股權投資產生的投資損失	(4,181)
除同公司正常經營業務相關的有效套期保值業務外，持有交易性金融資產、交易性金融負債產生的公允價值變動損益，以及處置交易性金融資產及交易性金融負債取得的投資收益	177,498
投資性房地產公允價值變動損益	130,306
除上述各項之外的其他營業外收入和支出淨額	392,726
所得稅影響數	(99,103)
	561,585

註1 本集團對非經常性損益項目的確認依照《公開發行證券的公司信息披露解釋性公告第1號—非經常性損益》(證監會公告[2008]43號)的規定執行。對於根據非經常性損益定義界定的非經常性損益項目，以及將其列舉的非經常性損益項目界定為經常性損益的項目如下：

	2014年金額	原因
軟件產品增值稅退稅收入	2,481,772	符合國家政策規定、持續發生
個稅手續費返還	15,075	符合國家政策規定、持續發生

2、淨資產收益率和每股收益

2014年

	加權平均 淨資產收益率(%)	每股收益	
		基本	稀釋
歸屬於公司普通股股東的淨利潤	11.10%	人民幣0.77元	人民幣0.77元
扣除非經常性損益後歸屬於公司普通股股東的淨利潤	8.74%	人民幣0.60元	人民幣0.60元

2013年

	加權平均 淨資產收益率(%)	每股收益	
		基本	稀釋
歸屬於公司普通股股東的淨利潤	6.17%	人民幣0.39元	人民幣0.39元
扣除非經常性損益後歸屬於公司普通股股東的淨利潤	0.33%	人民幣0.02元	人民幣0.02元

3、中國與香港財務報告準則編報差異調節表

本年度按中國企業會計準則編製的財務報表與按香港財務報告準則編製的合併財務報表沒有重大差異，本公司境外審計師為安永會計師事務所。

獨立核數師報告



致中興通訊股份有限公司全體股東

(於中華人民共和國註冊成立的有限公司)

我們已審核載於第259至359頁的中興通訊股份有限公司(「貴公司」)及其子公司(統稱「貴集團」)合併財務報表，此財務報表包括2014年12月31日的合併財務狀況表和公司財務狀況表與截至該日止年度的合併損益及其他綜合收益表、合併權益變動表、合併現金流量表以及主要會計政策和其他附註解釋。

董事就合併財務報表須承擔的責任

貴公司董事須負責根據香港會計師公會頒佈的香港財務報告準則和香港公司條例的披露要求，編製真實而公允的合併財務報表，以及實行董事認為必要的內部控制，確保編製合併財務報表時，不存在由於欺詐或錯誤而導致的重大錯誤陳述。

核數師的責任

我們的責任是根據我們的審核對該等合併財務報表作出意見。我們的報告僅為全體股東編製，不可用作其他目的。我們不會就本報告的內容對其他任何人士負責或承擔責任。

我們已根據香港會計師公會頒佈的香港審核準則的規定執行審核。這些準則要求我們遵守職業道德規範，並規劃和執行審核，從而合理地確定此等合併財務報表是否不存有任何重大錯誤陳述。

審核涉及執程序以獲取有關合併財務報表所載金額和披露資料的審核證據。所選定的程序取決於核數師的判斷，包括評估由於欺詐或錯誤而導致合併財務報表存有重大錯誤陳述的風險。在評估該等風險時，核數師考慮與該公司編製真實而公允的合併財務報表相關的內部控制，以設計適當的審核程序。審核亦包括評價董事所採用會計政策的適用性及所作會計估計的合理性，以及評價合併財務報表的整體列報方式。

我們相信，我們所獲得的審核證據充足且適當地為我們的審核意見提供基礎。

獨立核數師報告

意見

我們認為，該等合併財務報表已根據香港財務報告準則真實而公允地反映 貴公司和 貴集團於2014年12月31日的財務狀況及截至該日止年度 貴集團的利潤和現金流量，並已按照香港公司條例的披露規定妥為編製。

安永會計師事務所

執業會計師

香港中環

添美道1號

中信大廈22樓

2015年3月25日

合併損益及其他綜合收益表

(根據香港財務報告準則編製)
(中文譯本僅供參考)
截至2014年12月31日止年度

	附註	2014年 人民幣千元	2013年 人民幣千元
收入	5	81,471,275	75,233,724
銷售成本		(57,759,027)	(54,775,081)
毛利		23,712,248	20,458,643
其他收入及收益	5	4,561,228	4,905,336
研發成本		(9,008,537)	(7,383,892)
銷售及分銷成本		(10,391,579)	(10,158,537)
管理費用		(2,138,123)	(2,258,739)
其他費用		(1,582,298)	(2,118,997)
財務費用	7	(1,561,674)	(1,650,437)
應佔聯營合營企業溢利及虧損：			
合營企業		716	1,446
聯營企業		(53,759)	33,020
稅前利潤	6	3,538,222	1,827,843
稅項	10	(810,492)	(394,207)
本年利潤		2,727,730	1,433,636
歸屬於：			
母公司股東	11	2,633,571	1,357,657
非控股權益		94,159	75,979
		2,727,730	1,433,636
其他綜合收益			
於隨後期間轉為損益的其他綜合收益／(損失)：			
現金流量套期 — 年內套期工具公允價值變動的有效部分		3,965	5,784
可供出售的投資公允價值變動		(28,570)	169,639
海外業務賬目換算匯兌差額		(295,834)	(461,725)
於隨後期間轉為損益的其他綜合損失淨額		(320,439)	(286,302)
於隨後期間不能轉為損益的其他綜合收益／(損失)：			
權益法下在被投資單位不能重分類進損益的			
其他綜合收益中享有的份額		3,434	—
重新計量設定受益計劃淨負債的變動		(16,599)	7,040
於隨後期間不能轉為損益的其他綜合收益／(損失)淨額		(13,165)	7,040
本年其他綜合損失，除稅後淨額		(333,604)	(279,262)
本年綜合收益總額		2,394,126	1,154,374
歸屬於：			
母公司股東		2,269,999	1,055,746
非控股權益		124,127	98,628
		2,394,126	1,154,374
歸屬於母公司普通股股東的每股收益：	13		
基本		人民幣0.77元	人民幣0.39元
稀釋		人民幣0.77元	人民幣0.39元

本年度內，應付股息及建議股息之詳情披露於本財務報表附註第12項。

合併財務狀況表

(根據香港財務報告準則編製)
(中文譯本僅供參考)
截至2014年12月31日止年度

		2014年 12月31日	2013年 12月31日
	附註	人民幣千元	人民幣千元
非流動資產			
物業、廠房和設備	15	7,664,442	7,697,841
預付土地租賃款	17	1,082,208	1,064,021
無形資產	18	3,741,514	3,081,233
投資性房地產	16	2,004,465	1,855,246
於合營企業的投資	21	67,607	66,891
於聯營企業的投資	22	393,709	411,146
可供出售的投資	23	1,739,664	1,630,271
長期應收貿易賬款	26	266,501	366,762
長期應收貿易賬款保理	27	1,701,978	2,311,525
遞延稅項資產	38	1,284,493	1,353,033
抵押銀行存款	30	3,744,472	3,396,897
其他非流動資產	19	273,158	415,700
非流動資產合計		23,964,211	23,650,566
流動資產			
預付土地租賃款	17	24,478	23,649
存貨	24	19,592,298	12,434,352
應收客戶合同工程款	25	11,033,468	12,137,144
應收貿易賬款和應收票據	26	27,239,734	24,893,928
應收貿易賬款保理	27	3,160,705	3,338,801
預付款、定金和其他應收款	28	6,882,868	4,874,021
衍生金融工具	29	240,973	217,454
抵押銀行存款	30	718,306	708,641
原到期日超過三個月以上的定期存款	30	167,428	76,120
現金及現金等價物	30	17,230,140	20,118,274
流動資產合計		86,290,398	78,822,384

合併財務狀況表（續）

（根據香港財務報告準則編製）
（中文譯本僅供參考）
截至2014年12月31日止年度

		2014年 12月31日	2013年 12月31日
	附註	人民幣千元	人民幣千元
流動負債			
應付貿易賬款和應付票據	31	29,626,088	24,990,555
應付客戶合同工程款	25	3,825,106	3,682,564
其他應付款及預提費用	32	15,598,327	15,311,007
衍生金融工具	29	70,604	67,779
計息銀行借款	33	11,041,149	15,342,957
應收貿易賬款保理之銀行撥款	27	3,175,432	3,377,374
應付稅項		489,141	557,059
應付股利		8,113	34,963
應付債券	34	6,131,185	—
流動負債合計		69,965,145	63,364,258
淨流動資產		16,325,253	15,458,126
資產總額減流動負債		40,289,464	39,108,692
非流動負債			
衍生金融工具	29	881	4,286
應付債券	34	—	6,119,590
計息銀行借款	33	10,039,687	5,385,673
長期應收貿易賬款保理之銀行撥款	27	1,701,978	2,311,525
財務擔保合同	44	3,689	3,689
遞延稅項負債	38	159,340	139,900
退休福利撥備	35	115,450	95,806
其他非流動負債	36	1,975,935	1,422,534
非流動負債合計		13,996,960	15,483,003
淨資產		26,292,504	23,625,689
權益			
歸屬於母公司股東的權益			
已發行股本	39	3,437,541	3,437,541
儲備	41	20,753,525	18,991,981
擬派期末股利	12	687,508	103,126
		24,878,574	22,532,648
非控股權益		1,413,930	1,093,041
權益合計		26,292,504	23,625,689

侯為貴
董事

史立榮
董事

合併權益變動表

(根據香港財務報告準則編製)
(中文譯本僅供參考)
截至2014年12月31日止年度

	歸屬於母公司										
	已發行股本	資本儲備	對沖儲備	股份激勵 計劃儲備	法定儲備	匯兌變動 儲備	留存溢利	擬派期末 股利	合計	非控股權益	權益合計
附註	人民幣千元	人民幣千元	人民幣千元	人民幣千元	人民幣千元	人民幣千元	人民幣千元	人民幣千元	人民幣千元	人民幣千元	人民幣千元
於2013年1月1日											
如以前列報	3,440,078	9,369,499	(16,856)	—	1,587,430	(582,699)	7,705,022	—	21,502,474	1,136,256	22,638,730
以前年度調整	—	(45,891)	—	—	—	—	—	—	(45,891)	—	(45,891)
經重述	3,440,078	9,323,608	(16,856)	—	1,587,430	(582,699)	7,705,022	—	21,456,583	1,136,256	22,592,839
本年利潤	—	—	—	—	—	—	1,357,657	—	1,357,657	75,979	1,433,636
本年其他綜合收益：											
現金流量套期除稅後淨額	—	—	5,784	—	—	—	—	—	5,784	—	5,784
重新計量設定受益計劃淨負債的變動	—	7,040	—	—	—	—	—	—	7,040	—	7,040
可供出售投資公允價值變動	—	149,231	—	—	—	—	—	—	149,231	20,408	169,639
海外業務賬目換算匯兌差額	—	—	—	—	—	(463,966)	—	—	(463,966)	2,241	(461,725)
本年綜合收益／(虧損)總額	—	156,271	5,784	—	—	(463,966)	1,357,657	—	1,055,746	98,628	1,154,374
處置子公司	—	—	—	—	—	—	—	—	—	(110,224)	(110,224)
宣派非控股股東的股利	—	—	—	—	—	—	—	—	—	(1,524)	(1,524)
非控股股東資本出資	—	—	—	—	—	—	—	—	—	18,895	18,895
非控股股東退資	—	—	—	—	—	—	—	—	—	(48,990)	(48,990)
股份激勵計劃：	40										
— 權益支付股份開支		(2,537)	—	22,856	—	—	—	—	20,319	—	20,319
擬派2013年期末股利	12	—	—	—	—	—	(103,126)	103,126	—	—	—
留存溢利轉撥出	—	—	—	—	25,765	—	(25,765)	—	—	—	—
於2013年12月31日	3,437,541	9,479,879*	(11,072)*	22,856*	1,613,195*	(1,046,665)*	8,933,788*	103,126	22,532,648	1,093,041	23,625,689

合併權益變動表（續）

（根據香港財務報告準則編製）
（中文譯本僅供參考）
截至2014年12月31日止年度

	歸屬於母公司										
	已發行股本	資本儲備	對沖儲備	股份激勵 計劃儲備	法定儲備	匯兌變動 儲備	留存溢利	擬派期末 股利	合計	非控股權益	權益合計
	人民幣千元	人民幣千元	人民幣千元	人民幣千元	人民幣千元	人民幣千元	人民幣千元	人民幣千元	人民幣千元	人民幣千元	人民幣千元
於2014年1月1日	3,437,541	9,479,879	(11,072)	22,856	1,613,195	(1,046,665)	8,933,788	103,126	22,532,648	1,093,041	23,625,689
本年利潤	-	-	-	-	-	-	2,633,571	-	2,633,571	94,159	2,727,730
本年其他綜合收益：											
現金流量套期除稅後淨額	-	-	3,965	-	-	-	-	-	3,965	-	3,965
重新計量設定受益計劃淨負債的變動	-	(16,599)	-	-	-	-	-	-	(16,599)	-	(16,599)
可供出售投資公允價值變動	-	(40,800)	-	-	-	-	-	-	(40,800)	12,230	(28,570)
權益法下在被投資單位不能重分類進損益 的其他綜合收益中享有的份額	-	3,090	-	-	-	-	-	-	3,090	344	3,434
海外業務賬目換算匯兌差額	-	-	-	-	-	(313,228)	-	-	(313,228)	17,394	(295,834)
本年綜合收益／（虧損）總額	-	(54,309)	3,965	-	-	(313,228)	2,633,571	-	2,269,999	124,127	2,394,126
處置零碎股份	-	812	-	-	-	-	-	-	812	-	812
宣派非控股股東的股利	-	-	-	-	-	-	-	-	-	(7,748)	(7,748)
非控股股東資本出資	-	-	-	-	-	-	-	-	-	253,500	253,500
非控股股東退資	-	-	-	-	-	-	-	-	-	(48,990)	(48,990)
已宣告2013年期末股利	-	-	-	-	-	-	-	(103,126)	(103,126)	-	(103,126)
股份激勵計劃：	40										
— 權益支付股份開支	-	-	-	178,241	-	-	-	-	-	-	-
— 未解鎖股份的解鎖	-	-	-	-	-	-	-	-	178,241	-	178,241
擬派2014年期末股利	12						(687,508)	687,508	-	-	-
留存溢利轉撥出	-	-	-	-	155,817	-	(155,817)	-	-	-	-
於2014年12月31日	3,437,541	9,426,382*	(7,107)*	201,097*	1,769,012*	(1,359,893)*	10,724,034*	687,508	24,878,574	1,413,930	26,292,504

* 這些儲備賬戶包括合併財務狀況表中的合併儲備約人民幣20,753,525千元（2013年：人民幣18,991,981千元）。

合併現金流量表

(根據香港財務報告準則編製)
(中文譯本僅供參考)
截至2014年12月31日止年度

	附註	2014年 人民幣千元	2013年 人民幣千元
經營活動產生的現金流量			
稅前利潤		3,538,222	1,827,843
調整項目：			
財務費用	7	1,561,674	1,650,437
應佔共同控制企業的溢利及虧損		(716)	(1,446)
應佔聯營企業的溢利及虧損		53,759	(33,020)
銀行及其他利息收入	5	(433,604)	(355,958)
股利收入	5	(32,176)	(22,240)
出售物業、廠房及設備虧損	6	35,661	18,066
出售股權損失／(收益)	6	4,181	(866,677)
出售可供出售金融資產之收益	6	(13,483)	(667)
交易性金融工具之公允價值變動損失	6	—	9,523
衍生金融工具公允價值變動收益	6	(17,976)	(174,829)
衍生金融工具結算(收益)／損失	6	(146,039)	30,548
處置以公允價值計量且其變動計入當期損益的金融資產 取得的投資收益	5	—	(20,904)
折舊	15	975,691	967,593
預付土地租賃款的確認	17	23,050	21,138
無形資產攤銷	18	827,055	756,485
陳舊存貨可變現淨值之減計	6	523,950	479,704
應收貿易賬款的減值	6	675,522	1,109,782
物業、廠房及設備的減值	6	2,760	—
權益支付股份開支	6	178,241	29,707
投資性房地產公允價值變動收益	6	(130,306)	(38,704)
		7,625,466	5,386,381
存貨增加		(7,681,897)	(1,694,241)
應收客戶合同工程款減少		1,103,676	1,322,264
應收貿易賬款及票據增加		(3,021,328)	(183,277)
長期應收貿易賬款減少		100,261	841,430
應收貿易賬款保理減少／(增加)		787,643	(31,355)
預付款、定金和其他應收款項(增加)／減少		(2,344,183)	683,602
應付貿易賬款和票據增加／(減少)		4,636,985	(4,200,710)
應付客戶合同工程款增加		142,542	223,019
其他應付款及預提費用增加／(減少)		1,985,077	(104,266)
其他非流動資產(增加)／減少		(7,583)	70,437
退休福利撥備增加		3,045	2,913
來自經營活動的現金		3,329,704	2,316,197

續/...

合併現金流量表(續)

(根據香港財務報告準則編製)
(中文譯本僅供參考)
截至2014年12月31日止年度

	附註	2014年 人民幣千元	2013年 人民幣千元
來自經營活動的現金		3,329,704	2,316,197
已收利息		421,190	341,563
已付利息及其他財務費用		(1,720,785)	(1,527,941)
已付香港利得稅		(14,058)	(6,160)
已付中國稅項		(260,896)	(273,049)
已付海外稅項		(515,569)	(246,180)
已付股利		(103,126)	—
已付非控股股東的股利		(34,598)	(157,567)
經營活動產生的現金淨流入		1,101,862	446,863
投資活動產生的現金流量			
增加預付土地租賃款		(42,066)	(199,780)
購買物業、廠房及設備		(1,007,144)	(904,052)
購買無形資產		(1,018,394)	(1,233,094)
出售物業、廠房及設備的現金收入		72,015	5,955
收購合營企業		—	(18,631)
對聯營企業資本出資		(32,731)	(22,155)
收購可供出售投資		(220,000)	(486,556)
購買可換股債券		—	(168,329)
處置以公允價值計量且其變動計入當期損益的金融資產取得的現金收入		—	56,309
其他應收款的增加		68,530	(144,613)
出售子公司		289,890	1,318,667
收購子公司收到的現金		71,876	—
收取聯營企業股利		—	9,461
收取可供出售金融資產投資股利		5,593	9,977
處置可供出售金融資產收取的現金收入		88,642	—
結算衍生金融工具收款／(付款)		154,240	(30,509)
三個月以上定期存款(增加)／減少		(91,308)	10,488
抵押銀行存款的(增加)／減少		(357,240)	431,719
其他非流動資產的(增加)／減少		(4,191)	194,169
投資活動產生的現金淨流出		(2,022,288)	(1,170,974)

續/...

合併現金流量表（續）

(根據香港財務報告準則編製)
(中文譯本僅供參考)
截至2014年12月31日止年度

	附註	2014年 人民幣千元	2013年 人民幣千元
投資活動產生的現金淨流出		(2,022,288)	(1,170,974)
融資活動產生的現金流量			
出售零碎股		812	—
贖回公司債券		—	(4,000,000)
非控股股東注資		253,500	18,895
收購非控股權益		(48,990)	(48,990)
新增銀行貸款		39,500,323	23,291,362
償還銀行貸款		(40,810,074)	(20,372,924)
應收貿易賬款保理之銀行撥款(減少)/增加		(811,489)	66,510
融資活動產生的現金淨流出		(1,915,918)	(1,045,147)
現金及現金等價物的淨(減少)/增加		(2,836,344)	(1,769,258)
年初現金及現金等價物		20,118,274	22,659,635
匯兌變動影響淨額		(51,790)	(772,103)
年末現金及現金等價物	30	17,230,140	20,118,274
現金及現金等價物結餘的分析			
不受限制銀行結餘及現金	30	13,528,462	17,827,033
原到期日不足三個月的定期存款	30	3,701,678	2,291,241
財務狀況表及現金流量表所列現金及現金等價物		17,230,140	20,118,274

財務狀況表

(根據香港財務報告準則編製)
(中文譯本僅供參考)
截至2014年12月31日止年度

		2014年 12月31日 人民幣千元	2013年 12月31日 人民幣千元
	附註		
非流動資產			
物業、廠房和設備	15	4,515,175	4,816,730
預付土地租賃款	17	366,182	369,058
無形資產	18	986,515	739,638
投資性房地產	16	1,597,919	1,496,338
於子公司的投資	20	11,725,417	10,152,575
於合營企業的投資	21	55,721	55,005
於聯營企業的投資	22	287,200	265,232
可供出售的投資	23	373,555	373,555
長期應收貿易賬款	26	245,671	366,619
長期應收貿易賬款保理	27	1,287,954	1,968,052
遞延稅項資產	38	674,629	762,009
抵押銀行存款	30	3,744,472	3,396,897
其他非流動資產	19	135,203	199,744
非流動資產合計		25,995,613	24,961,452
流動資產			
預付土地租賃款	17	9,038	8,901
存貨	24	12,353,923	7,056,518
應收客戶合同工程款	25	7,799,190	7,029,635
應收貿易賬款和應收票據	26	38,494,719	36,881,669
應收貿易賬款保理	27	1,259,713	2,084,134
預付款、定金和其他應收款	28	12,004,220	14,444,035
衍生金融工具	29	53,390	69,300
抵押銀行存款	30	310,122	406,892
現金及現金等價物	30	9,715,869	11,756,438
流動資產合計		82,000,184	79,737,522

續/...

財務狀況表（續）

(根據香港財務報告準則編製)
(中文譯本僅供參考)
截至2014年12月31日止年度

		2014年 12月31日 人民幣千元	2013年 12月31日 人民幣千元
	附註		
流動負債			
應付貿易賬款和應付票據	31	43,604,493	44,451,968
應付客戶合同工程款	25	2,654,158	2,496,029
其他應付款及預提費用	32	24,402,769	21,691,193
計息銀行借款	33	8,418,581	8,375,865
應收貿易賬款保理之銀行撥款	27	1,274,440	2,122,707
應付債券	34	6,131,185	—
衍生金融工具	29	17,587	12,575
應付稅項		111,846	202,275
應付股利		156	152
流動負債合計		86,615,215	79,352,764
淨流動(負債)/資產		(4,615,031)	384,758
資產總額減流動負債		21,380,582	25,346,210
非流動負債			
應付債券	34	—	6,119,590
計息銀行借款	33	2,980,100	1,780,000
長期應收貿易賬款保理之銀行撥款	27	1,287,954	1,968,052
財務擔保合同	44	3,689	3,689
遞延稅項負債	38	158,350	138,400
退休福利撥備	35	115,450	95,806
其他長期應付款		1,344,787	1,426,820
非流動負債合計		5,890,330	11,532,357
淨資產		15,490,252	13,813,853
權益			
已發行股本	39	3,437,541	3,437,541
儲備	41	11,365,203	10,273,186
擬派期末股利	12	687,508	103,126
權益合計		15,490,252	13,813,853

侯為貴
董事

史立榮
董事

財務報表附註

(根據香港財務報告準則編製)
(中文譯本僅供參考)
截至2014年12月31日止年度

1. 公司資料

中興通訊股份有限公司(「本公司」)乃一家成立於中華人民共和國(「中國」)的股份有限公司。

本公司的註冊辦事處位於中國深圳市(郵編：518057)南山區高新技術產業園科技南路中興通訊大廈。

於本年度內，本公司及其子公司(統稱「本集團」)主要從事設計、開發、製造及銷售電信系統設備及解決方案等業務。

董事認為，根據香港聯合交易所有限公司證券上市規則(「上市規則」)第8章「上市資格」，本集團的控股股東為於中國註冊成立的有限責任公司深圳市中興新通訊設備有限公司(「中興新」)。

2.1 編製基礎

本財務報表是按照香港會計師公會頒佈的香港財務報告準則(包括所有香港財務報告準則及香港會計準則和詮釋)及香港普遍採納之會計原則編製。本財務報表亦符合香港公司條例有關編製財務報表的適用規定(按載列於香港公司條例(第622章)附表11第76至87條條文內第9部有關「賬目及審計」的過渡性及保留安排所規定，本財政年度及比對期間繼續適用前身公司條例(第32章)的規定)。編製這些財務報表時，除衍生金融工具、投資性房地產及某些權益投資採用公允價值計價外，均採用了歷史成本計價原則。除非另外說明，這些財務報表以人民幣列報，所有金額進位至最接近的千元人民幣。

合併基礎

合併財務報表包括本集團截至2014年12月31日止年度的財務報表。子公司財務報表的報告期間與本公司相同，採納貫徹一致的會計政策編製。子公司的經營成果自本集團取得控制權之日起合併，並繼續合併直至控制權終止。

即使會令非控股權益產生虧絀結餘，損益及其他綜合收益的各成分仍會歸屬於本集團母公司股東及非控股權益。有關本集團成員公司間交易的一切集團內公司間資產及負債、權益、收入、開支及現金流量均於合併時悉數抵銷。

倘有事實及情況顯示下文子公司會計政策所述的三項控制要素中的一項或多項出現變動，本集團將重新評估是否控制被投資單位。不導致喪失控制權的子公司所有權權益變動，作為權益交易入賬。

倘本集團失去子公司之控制權，則會終止確認(i)該子公司之資產(包括商譽)及負債；(ii)任何非控股權益之賬面值；及(iii)計入權益的累計匯兌差額；並確認(i)已收代價的公允價值；(ii)任何保留投資的公允價值；及(iii)因此在損益中產生的任何盈虧。先前於其他綜合收益已確認的本集團應佔成份，按猶如本集團已直接出售相關資產或負債後須遵守的相同基準，視乎情況重新分類至損益或留存溢利。

財務報表附註

(根據香港財務報告準則編製)
(中文譯本僅供參考)
截至2014年12月31日止年度

2.2 會計政策變更與披露

本集團已於本年度財務報表首次採納下列經修訂準則及新詮釋。

香港財務報告準則第10號、香港財務報告

準則第12號及香港會計準則第27號

(2011年)修訂

香港會計準則第32號修訂

香港會計準則第36號修訂

香港會計準則第39號修訂

香港(國際財務報告詮釋委員會)

詮釋第21號

2010年至2012年週期的年度改進所載

香港財務報告準則第2號修訂

2010年至2012年週期的年度改進所載

香港財務報告準則第3號修訂

2010年至2012年週期的年度改進所載

香港財務報告準則第13號修訂

2011年至2013年週期的年度改進所載

香港財務報告準則第1號修訂

金融資產與金融負債的對銷

非金融資產的可收回金額披露

衍生工具的更替及對沖會計的延續

徵費

歸屬條件的定義¹

業務合併中或然代價的會計處理¹

短期應收款項及應付款項

有效香港財務報告準則的涵義

¹ 自2014年7月1日起生效

除於下文詳述，有香港財務報告準則第10號，香港會計準則第32號，香港會計準則第39號，香港(國際財務報告詮釋委員會) — 詮釋第21號，香港財務報告準則第2號，香港財務報告準則第3號以及香港財務報告準則第13號之若干修訂的影響外，採納新訂及經修訂香港財務報告準則不對該等財務報表產生重大財務影響。

財務報表附註

(根據香港財務報告準則編製)
(中文譯本僅供參考)
截至2014年12月31日止年度

2.2 會計政策變更與披露(續)

- (a) 香港財務報告準則第10號之修訂包括一間投資實體之定義，並為符合投資實體定義之實體豁免綜合入賬。投資實體須按子公司公允價值計入損益入賬，而非予以合併。香港財務報告準則第12號及香港會計準則第27號(2011年)已作出後續修訂。香港財務報告準則第12號之修訂亦載列投資實體之披露規定。由於本公司並非香港財務報告準則第10號所界定之投資實體，故該等修訂並無對本集團構成任何影響。
- (b) 香港會計準則第32號修訂為抵銷金融資產及金融負債釐清「目前具有合法可執行抵銷權利」的釋義。該等修訂亦釐清香港會計準則第32號的對銷準則於結算系統之應用(例如中央結算所系統)，而該系統乃採用異步的總額結算機制。由於本集團並無任何對銷安排，故該等修訂並無對本集團構成任何影響。
- (c) 香港會計準則第39號修訂就對沖關係中所指定的場外衍生工具因法例或法規或新頒佈法例或法規而直接或間接被更替為主要交易對手的情況，提供終止對沖會計豁免規定。該豁免項下的持續對沖會計必須符合以下所有標準：(i)更替必須因循法例或法規，或新頒佈法例或法規導致而成；(ii)對沖工具的訂約方協定一名或多名結算交易對手取代其原交易對手成為各訂約方的新交易對手；及(iii)更替不會引致原衍生工具條款變動，惟為進行結算而變動交易對手所直接引致的變動除外。由於本集團於本年度及過往年度並無更替任何衍生工具，故該項修訂並無對本集團構成任何影響。
- (d) 香港(國際財務報告詮釋委員會) — 詮釋第21號澄清，實體於觸發付款(按相應法例所指明)的活動發生時確認徵費負債。該項詮釋亦澄清，遵照相關法例，只有在觸發付款的活動在一段時間內持續發生，才會累進計算徵費負債。該項詮釋澄清，倘若某項徵費於達到最低門坎時觸發，在達到指定最低門坎之前不應確認負債。由於本集團於過往年度應用香港會計準則第37號撥備、或然負債及或然資產的確認原則，該原則就本集團所產生的徵費而言與香港(國際財務報告詮釋委員會) — 詮釋第21號的規定一致，故該項詮釋並無對本集團構成任何影響。
- (e) 香港財務報告準則第2號修訂澄清與表現及服務條件(均為歸屬條件)定義有關的多個問題，包括(i)表現條件必須包含服務條件；(ii)對手方提供服務時必須達成表現目標；(iii)表現目標可與實體的營運或活動有關，或與同一集團旗下另一實體的營運或活動有關；(iv)表現條件可為市場或非市場條件；及(v)不論出於何種原因，倘對手方於歸屬期間停止提供服務，則服務條件不會達成。該項修訂並無對本集團構成任何影響。
- (f) 香港財務報告準則第3號修訂澄清，由業務合併產生而不歸類為權益的或然代價安排，其後應按公允價值計入損益，而不論其是否列入香港財務報告準則第9號或香港會計準則第39號的範圍內。該項修訂並無對本集團構成任何影響。
- (g) 香港財務報告準則第13號修訂澄清，無明確利率的短期應收款項及應付款項在貼現影響不重大的情況下可按發票金額計量。該項修訂並無對本集團構成任何影響。

財務報表附註

(根據香港財務報告準則編製)
(中文譯本僅供參考)
截至2014年12月31日止年度

2.3 尚未採納的新訂及經修訂香港財務報告準則及香港公司條例新披露規定

本集團在編製本財務報表時尚未採納下列已頒佈但尚未生效的新訂及經修訂的香港財務報告準則。

香港財務報告準則第9號	金融工具 ⁴
香港財務報告準則第10號及香港會計準則第28號(2011年)修訂	投資者與其聯營或合營企業之間的資產出售或注資 ²
香港財務報告準則第11號修訂	收購於共同經營的權益的會計處理 ²
香港財務報告準則第14號	管制遞延賬戶 ⁵
香港財務報告準則第15號	來自客戶合約的收入 ³
香港會計準則第16號及香港會計準則第38號修訂	澄清折舊及攤銷的可接受方法 ²
香港會計準則第16號及香港會計準則第41號修訂	農業：生產性植物 ²
香港會計準則第19號修訂	定額福利計劃：僱員供款 ¹
香港會計準則第27號(2011年)修訂	獨立財務報表的權益法 ²
2010年至2012年週期的年度改進	多項香港財務報告準則作出的修訂 ¹
2011年至2013年週期的年度改進	多項香港財務報告準則作出的修訂 ¹
2012年至2014年週期的年度改進	多項香港財務報告準則作出的修訂 ²

¹ 於2014年7月1日或之後開始的年度期間生效

² 於2016年1月1日或之後開始的年度期間生效

³ 於2017年1月1日或之後開始的年度期間生效

⁴ 於2018年1月1日或之後開始的年度期間生效

⁵ 適用於首次應用香港財務報告準則編製2016年1月1日或之後開始的年度財務報表的實體，因此不適用於本集團

此外，香港公司條例(第622章)將影響截至2015年12月31日止年度合併財務報表內若干資料的呈列及披露。本集團現正評估該等變動的影響。

預期適用於本集團的香港財務報告準則的進一步資料如下：

於2014年9月，香港會計師公會頒佈香港財務報告準則第9號的最終版本，集結金融工具項目的所有階段，以取代香港會計準則第39號及香港財務報告準則第9號先前的所有版本。該準則引入分類及計量、減值以及對沖會計的新規定。本集團預期自2018年1月1日起採納香港財務報告準則第9號。本集團預期，採納香港財務報告準則第9號將影響本集團對金融工具的分類及計量。有關影響的進一步詳情將於臨近該準則的實行日期公佈。

財務報表附註

(根據香港財務報告準則編製)
(中文譯本僅供參考)
截至2014年12月31日止年度

2.3 尚未採納的新訂及經修訂香港財務報告準則及香港公司條例新披露規定(續)

香港財務報告準則第10號及香港會計準則第28號(2011年)修訂針對香港財務報告準則第10號及香港會計準則第28號(2011年)的規定於處理投資者與其聯營或合營企業之間的資產出售或注資時的不一致性。該等修訂規定投資者與其聯營或合營企業之間的資產出售或注資構成一項業務時，須全數確認盈虧。至於不構成業務的資產交易，交易產生的盈虧於投資者的損益確認，惟僅以不相關投資者於該聯營或合營企業的權益為限。該等修訂將於日後應用。本集團預期自2016年1月1日起採納該等修訂。

香港財務報告準則第11號修訂規定，倘共同經營的活動構成一項業務，則共同經營權益的收購人必須應用香港財務報告準則第3號有關業務合併的原則。該等修訂亦澄清，增持同一共同經營的權益時，若保留共同控制權，先前持有的共同經營權益不會重新計量。此外，香港財務報告準則第11號新增了豁免範圍，註明該等修訂於分享共同控制權的各方(包括申報實體)受同一最終控制方共同控制時不適用。該等修訂適用於收購共同經營的初始權益及收購同一共同經營的任何額外權益。該等修訂將於2016年1月1日採納，預期不會對本集團的財務狀況或表現構成任何影響。

香港財務報告準則第15號訂立新五步驟模型，適用於來自客戶合約的收入。根據香港財務報告準則第15號，收入按反映實體預期向客戶交付貨品或服務而有權換取的代價金額確認。香港財務報告準則第15號的原則為計量及確認收入提供更有條理的方法。該項準則亦引入大量定性及定量披露規定，包括分拆總收入、有關履約責任的資料、合約資產及負債賬目結餘於各期間的變動以及主要判斷及假設。該項準則將取代香港財務報告準則的所有現行收入確認規定。本集團預期於2017年1月1日採納香港財務報告準則第15號，現正評估採納香港財務報告準則第15號後的影響。

香港會計準則第16號及香港會計準則第38號修訂澄清香港會計準則第16號及香港會計準則第38號的原則，說明收入反映資產所屬營運業務產生經濟利益的模式，而非透過使用資產而耗用經濟利益的模式。因此，以收入為基準的方法不可用於折舊物業、廠房及設備，僅可用於極為有限的情況以攤銷無形資產。該等修訂將於日後應用。由於本集團並無使用以收入為基準的方法計算其非流動資產的折舊，故預期於2016年1月1日採納該等修訂後，將不會對本集團的財務狀況或表現構成任何影響。

於2014年1月頒佈的香港財務報告準則2010年至2012年週期的年度改進載列香港財務報告準則的多項修訂。除附註2.2所載述者外，本集團預期自2015年1月1日起採納該等修訂。預期概無修訂將對本集團構成重大財務影響。最適用於本集團的修訂詳情如下：

香港財務報告準則第8號經營分部：澄清實體必須披露管理層於應用香港財務報告準則第8號中的合併處理準則時作出的判斷，包括作合併處理的經營分部簡述，以及評估分部是否相似時所用的經濟特徵。該等修訂亦澄清，分部資產與總資產的對賬僅於該對賬已向主要營運決策者匯報時方須披露。

財務報表附註

(根據香港財務報告準則編製)
(中文譯本僅供參考)
截至2014年12月31日止年度

2.4 主要會計政策概要

子公司

子公司乃受本公司直接或間接控制的實體(包括結構性實體)。當本集團就參與被投資單位營運所得的可變回報承擔風險或享有權益，並可對被投資單位運用權力以影響該等回報金額(即賦予本集團當時主導被投資單位相關活動的能力的現有權利)，則屬取得控制權。

當本公司直接或間接擁有少於被投資單位大多數表決權或類似權利，本集團於評估其是否擁有對被投資單位權力時，將考慮所有相關事實及情況，包括以下各項：

- (a) 與被投資單位其他投票持有人的合同約定；
- (b) 其他合同約定產生的權利；及
- (c) 本集團的表決權及潛在表決權。

本公司損益表中確認的子公司經營業績僅限於收到的和應收的股利。本公司於子公司投資，按成本減去任何減值損失列賬。

於聯營企業及合營企業的投資

聯營企業指本集團對其持有通常不低於20%股份表決權的長期權益並且對其有重大影響的企業。重大影響指參與被投資單位的財務及經營政策決策，但並非控制或共同控制該等政策的權力。

合營企業指對相關安排擁有共同控制權的各方於合營企業淨資產擁有權利的共同安排。共同控制權指以合同約定共享對某項安排的控制權，在共同控制權下，相關活動的決策必須獲得共享控制權各方一致同意。

本集團於聯營企業及合營企業的投資在合併財務狀況表中按權益法計算的本集團應佔淨資產扣除任何減值損失列示。集團應佔收購後聯營企業及合營企業損益及其他綜合收益分別計入合併損益及合併其他綜合收益表中。此外，當直接確認聯營企業或合營企業的權益變動時，本集團將於適當情況下，於合併權益變動表確認股份的任何變動。未實現的集團與聯營企業或合營企業間交易產生的盈利或損失按照集團在聯營企業或合營企業中的投資份額做抵銷，除非未實現的損失有轉移的資產減值證據。因收購聯營企業或合營企業產生的商譽計入本集團於聯營企業或合營企業投資。

財務報表附註

(根據香港財務報告準則編製)
(中文譯本僅供參考)
截至2014年12月31日止年度

2.4 主要會計政策概要(續)

於聯營企業及合營企業的投資(續)

倘於聯營企業的投資變為於合營企業的投資，或於合營企業的投資變為於聯營企業的投資，則不會重新計量留存利息，而是繼續按權益法將投資入賬。於所有其他情況下，當本集團失去對聯營企業的重大影響或對合營企業的共同控制時，將按公允價值計量及確認任何留存投資。聯營企業或合營企業於失去重大影響或共同控制時的賬面值與留存投資的公允價值及出售所得款項的任何差額於損益確認。

本公司損益表中確認的聯營企業或合營企業經營業績僅限於收到的和應收的股利。本公司於聯營企業及合營企業的投資被視為非流動資產，並按成本減去任何減值損失列賬。

企業合併及商譽

企業合併乃採用收購法入賬。轉讓之代價乃以收購日期的公允價值計算，該公允價值為本集團轉讓的資產於收購日期的公允價值、本集團自被收購方之前度擁有人承擔的負債，及本集團發行以換取被收購方控制權的股本權益的總和。就各企業合併而言，本集團選擇是否按公允價值或應佔被收購方可識別淨資產比例，計算於被收購方屬現時擁有人權益的非控股權益，並賦予擁有人權利，於清盤時按比例分佔實體的淨資產。非控制權的股本權益之一切其他成分乃按公允價值計量。收購成本於產生時列為開支。

當本集團收購一項業務時，會根據合同條款、於收購日期的經濟環境及相關條件，對所收購的金融資產及金融負債進行評估，以便作出適當分類及指定。其中包括對被收購方主合同中的嵌入式衍生工具進行分離。

倘企業合併分階段進行，先前持有的股權按收購日期的公允價值重新計量，因此產生的任何損益於損益內確認。

收購方將予轉讓的任何或有對價將於收購日期按公允價值確認。分類為金融工具資產或負債且在香港會計準則第39號範疇內的或然代價按公允價值計量，公允價值變動確認為損益或其他綜合收益變動。倘或然代價並非在香港會計準則第39號範疇內，則按合適的香港財務報告準則計量。分類為權益的或然代價並無重新計量，而其後結算於權益中入賬。

商譽初始按成本計量，即已轉讓總對價、已確認非控股權益及本集團先前由持有的被收購方股權的公允價值總額，超逾所收購可識別淨資產及所承擔負債的差額。如對價及其他項目之總和低於所收購淨資產的公允價值，其差額於重新評估後在損益表內確認為收購議價收益。

於初始確認後，商譽按成本減任何累計減值損失計量。商譽須每年作減值測試，若有事件發生或情況改變顯示賬面值有可能減值時，則會更頻密地進行測試。本集團就12月31日之商譽進行年度減值測試。不論本集團其他資產或負債是否已分配予該等單位或單位組別，為進行減值測試，企業合併而購入的商譽自購入之日被分配至預期可從合併產生的協同效益中獲益的本集團各個現金產出單位或現金產出單位組別。

減值乃通過評估與商譽有關的現金產出單位(現金產出單位組別)的可收回金額釐定。當現金產出單位(現金產出單位組別)的可收回金額低於賬面金額時，減值損失便予以確認。已就商譽確認的減值損失不於未來期間沖回。

財務報表附註

(根據香港財務報告準則編製)
(中文譯本僅供參考)
截至2014年12月31日止年度

2.4 主要會計政策概要(續)

企業合併及商譽(續)

當商譽已分配予某現金產出單位(或現金產出單位組別)而該單位出售部分業務，於釐定出售損益時，與被出售業務相關的商譽將列入該業務的賬面值。在此情況下出售的商譽，根據被出售業務的相對價值及現金產出單位未出售部分計量。

公允價值計量

本集團於各報告期末按公允價值計量其投資性物業、衍生金融工具及權益投資。公允價值為市場參與者於計量日期在有序交易中出售資產所收取的價格或轉讓負債所支付的價格。公允價值計量乃假設出售資產或轉讓負債的交易於資產或負債之主要市場或(在無主要市場的情況下)最具優勢市場進行而作出。主要或最具優勢市場須為本集團可進入之市場。資產或負債的公允價值計量乃採用市場參與者以彼等的最佳經濟利益行事為資產或負債定價時所依據的假設。

非金融資產的公允價值計量及市場參與者透過最大限度使用該資產達致最佳用途，或將該資產出售予將最大限度使用該資產達致最佳用途的其他市場參與者，以產生經濟效益的能力。

本集團採用適用於不同情況且具備充分數據以供計量公允價值的估值方法，以盡量使用相關可見輸入值及盡量減少使用不可見的輸入值。

於財務報表計量或披露公允價值的所有資產及負債，按照對公允價值計量整體而言屬重大的最低等級輸入值，分類至各公允價值等級，如下所述：

- 一級 — 基於相同資產或負債於活躍市場的報價(未調整)
- 二級 — 基於對公允價值計量而言屬重大的最低等級輸入值直接或間接可見的估值方法
- 三級 — 基於對公允價值計量而言屬重大的最低等級輸入值不可見的估值方法

就按經常性基準於財務報表確認的資產及負債而言，本集團於各報告期末重新評估分類(基於對公允價值計量整體而言屬重大的最低等級輸入值)，釐定不同等級間是否發生轉移。

非金融資產減值

如果一項資產(除了存貨、建造合同資產、投資性房地產、遞延稅項資產及金融資產)存在減值跡象，或需要進行年度減值測試，則估計資產的可收回金額。資產可收回金額按該資產或現金產出單位的使用價值和公允價值減出售費用兩者中的較大者計算，並按單個資產確認，除非該資產不能產出基本上獨立於其他資產或資產組所產生的現金流入，這種情況下，可確認該資產所屬的現金產出單位的可收回金額。

財務報表附註

(根據香港財務報告準則編製)
(中文譯本僅供參考)
截至2014年12月31日止年度

2.4 主要會計政策概要(續)

非金融資產減值(續)

只有資產賬面金額超過其可收回金額時，才確認減值損失。評估使用價值時，採用反映當前市場對資金時間價值估價和資產特定風險的稅前貼現率，將估計未來現金流量折成現值。減值損失計入發生當期的損益，並列入與減值資產功能一致的開支類別。

於每一報告期末，評估是否有跡象表明以前確認的減值損失可能已不存在或可能降低。如果存在上述跡象，則對可收回金額進行估計。對於一項除商譽以外的資產來說，只有在用於確認資產可收回金額的估計發生變動時，以前確認的減值損失才能轉回，但是轉回增加的金額，不應高於資產以前年度沒有確認減值損失時的賬面金額(減去任何折舊／攤銷)。這種減值損失的轉回計入其發生當期的損益。

關聯方

在下列情況下，則一方被視為本集團關聯方：

- (a) 屬以下情況的人士或其近親：
 - (i) 控制或共同控制本集團；
 - (ii) 對本集團有重大影響力；或
 - (iii) 為本集團或本集團母公司的主要管理層成員；
- (b) 符合下列任何條件的實體：
 - (i) 該實體與本集團屬同一集團的成員公司；
 - (ii) 某實體為另一實體(或該另一實體的母公司、子公司或同系子公司)的聯營企業或合營企業；
 - (iii) 該實體與本集團為同一第三方的合營企業；
 - (iv) 某實體為第三方實體的合營企業，而另一實體為第三方實體的聯營企業；
 - (v) 該實體為本集團或本集團關連實體為僱員福利設立的離職後福利計劃；
 - (vi) 該實體受(a)段所識別人土控制或受共同控制；及
 - (vii) 於(a)(i)所識別人土對該實體有重大影響力或屬該實體(或該實體的母公司)主要管理層員。

財務報表附註

(根據香港財務報告準則編製)
(中文譯本僅供參考)
截至2014年12月31日止年度

2.4 主要會計政策概要(續)

物業、廠房及設備及其折舊

除在建工程以外，物業、廠房和設備按成本減去累計折舊和任何減值損失計量。物業、廠房和設備的成本包括其購買價格和將資產運抵指定地點並使其達到能夠按照預定的方式進行運作狀態的直接可歸屬成本。

物業、廠房和設備投入運行後產生的支出，比如維修和保養，通常在費用發生當期的損益中扣除。若符合確認條件，大型檢修的開支可撥充資本，計入替代資產的賬面值。若物業、廠房和設備重大部分需要按時更換，本集團確認該等部分為具有特定使用年期及折舊的個別資產。

物業、廠房和設備採用直線法計算折舊，於估計使用年限內削減其成本至其殘值。有關之主要估計可用年期如下：

永久業權	無折舊
建築物	30年至50年
租賃修繕	租賃期與10年的較短者
機器、計算器和辦公室設備	5至10年
汽車	5至10年

如果物業、廠房和設備的各部分具有不同使用年限，則在各部分間合理分配該項目的成本，且按各部分單獨計提折舊。至少於每一財政年度末評估剩餘價值、使用年限和折舊方法，必要時進行調整。

物業、廠房和設備包括其最初確認的任何重要部分，一經處置或預期其使用或處置將不會帶來未來經濟利益，則終止確認。於資產終止確認當年的損益確認的處置或報廢的任何收益或損失乃淨銷售收入與相關資產賬面金額之差額。

在建工程指在建或裝置中的建築物、廠房及機器以及其他固定資產，按成本減去任何減值損失計量且不計提折舊。成本包括建築期內的直接建築和裝置成本。在建工程竣工且可供使用時，將重新分類至物業、廠房和設備的恰當類別。

投資性房地產

投資性房地產指持有以賺取租金收入及／或資本增值之土地及樓宇權益(包括符合投資性房地產定義之房地產經營租賃下之租賃權益)，而並非持有作生產或供應貨物或服務或行政用途，或持有於日常業務過程中銷售。有關房地產初步按成本(包括交易成本)計量。於初步確認後，投資性房地產按反映報告期末市況之公允價值列賬。

投資性房地產的公允價值變動損益記入發生年度的損益表。

投資性房地產報廢或處置所產生的損益，在報廢或處置當年的損益表內確認。

財務報表附註

(根據香港財務報告準則編製)
(中文譯本僅供參考)
截至2014年12月31日止年度

2.4 主要會計政策概要(續)

投資性房地產(續)

若投資性房地產轉入自用物業或存貨，以物業在變更用途日期的公允價值作為在後續計量中的認定成本。若集團自用物業轉入投資性房地產，本集團按照「物業、廠房與設備及折舊」會計政策將該物業列賬，直到變更用途日期為止，當日賬面值與公允價值之間的差額，遵照上述「物業、廠房與設備及折舊」的政策，列為評估價值變動。若由存貨轉為投資性房地產，物業於該日期公允價值與先前賬面值之間的差額，在損益表中確認。

無形資產(商譽除外)

獨立購入的無形資產，初始確認按成本計量。在業務合併中購入的無形資產成本，為收購日期的公允價值。無形資產的使用年限分為有限或不確定。具有有限使用年限的無形資產在使用經濟期限內攤銷，並且如果有跡象表明該無形資產可能減值，則評估減值。具有有限使用年限的無形資產的攤銷期和攤銷方法至少於每一財政年度末作評估。

專有技術

購入的專有技術以成本減累計攤銷及任何減值損失列賬，並按其估計可使用年期不超過10年以直線法攤銷。

計算機軟件

購入的計算機軟件以成本減累計攤銷及任何減值損失列賬，並按其估計可使用年期不超過5年以直線法攤銷。

經營特許權

經營特許權以成本減累計攤銷及任何減值損失列賬。攤銷以直線法按3至10年(本集團獲授予經營特許權之年數)進行。

研發成本

所有研究成本在發生當期的損益中扣除。

開發新產品項目發生的支出，只有當本集團能證明以下各項時，才能予以資本化並遞延，即完成無形資產以使其能使用或銷售，在技術上是可行、有完成該無形資產的意圖並有使用或出售有關資產的能力、該資產產生未來經濟利益的方式、有足夠的資源完成這一項目以及有能力可靠計量開發階段的支出。不滿足上述要求的產品開發支出在發生時確認為費用。

遞延開發成本按成本減去任何減值損失計量，並採用直線法在產品投入商業生產之日起不超過5年的使用年內攤銷。

財務報表附註

(根據香港財務報告準則編製)
(中文譯本僅供參考)
截至2014年12月31日止年度

2.4 主要會計政策概要(續)

租賃

如果租賃將資產所有權除法定產權外的實質上所有風險和回報轉讓給本集團，則應按融資租賃進行會計處理。融資租約開始時，租賃資產的成本按最低租賃付款現值撥充資本，連同責任(剔除利息成分)記錄，以反映購買與融資。按已撥充資本融資租約持有的資產，列為物業、廠房和設備，按租約年期及資產估計可用年期(以較短者為準)計算折舊。租約的融資費用在損益扣除，形成租約期內的固定扣除比率。

如果租賃使出租人保留與資產所有權相關的實質上所有風險和回報，則應按經營租賃進行會計處理。如果本集團是出租人，本集團按經營租賃出租的資產歸入非流動資產，經營租賃的應收租金按直線法在租賃期內計入損益。如果本集團是承租人，經營租賃的應付租金按直線法在租賃期內計入損益。

經營租賃的預付土地租賃款按初始成本計量，後續按直線法在租賃期內確認。

投資及其他金融資產

初始確認與計量

金融資產於初始確認時分類為以公允價值計量且其變動計入損益的金融資產、貸款和應收款項、持有至到期的投資及可供出售的金融投資，或在適用情況下分類為被指定為有效套期工具的衍生產品。初始確認金融資產時，按公允價值計量，如果金融資產不是按公允價值計入損益，則還應加上歸屬於收購該項金融資產的交易費用。

所有常規購買和出售金融資產於交易日(即本集團承諾購買或銷售該資產之日)確認。常規購買或出售金融資產指購買或出售需要在一般由法規或市場慣例確定的期間內移交資產。

後續計量

金融資產的後續計量，取決於其下列分類：

以公允價值計量且其變動計入損益的金融資產

以公允價值計量且其變動計入損益的金融資產，包括為交易而持有的金融資產及於初始確認時指定為以公允價值計量且其變動計入損益的金融資產。如果購買金融資產的目的是近期出售，則將金融資產分類為為交易而持有。衍生產品(包括單獨列示的嵌入式衍生產品)也歸類為為交易而持有的金融資產，惟已指定為香港會計準則第39號定義的有效對沖工具者除外。

以公允價值計量且其變動計入損益的金融資產，按公允價值在財務狀況表列賬，公允價值變動正淨額在收益表的其他收入及收益呈列，公允價值變動負淨額則在收益表的財務費用內呈列，公允價值變動淨額不包括金融資產的紅利或所得利息，紅利的確認按照下文「收入確認」政策中的規定進行。

財務報表附註

(根據香港財務報告準則編製)
(中文譯本僅供參考)
截至2014年12月31日止年度

2.4 主要會計政策概要(續)

投資及其他金融資產(續)

以公允價值計量且其變動計入損益的金融資產(續)

僅當香港會計準則第39號的條件獲滿足時，於初次確認時指定為以公允價值計量且其變動計入損益的金融資產方於初次確認日期獲指定。

主體合同內嵌的衍生工具，列為獨立衍生工具，若其經濟特點與風險與主體合同並無密切關連，而主體合同並非持作買賣或以公允價值計量且其變動計入損益，則衍生工具應按公允價值記錄。內嵌衍生工具按公允價值計量，公允價值變動在損益確認。除非合同條款變更，使原本需要的現金流量出現重大變化，或金融資產重新分類至按公允價值計入損益以外的類別，否則不會進行重新評估。

貸款和應收款項

貸款和應收款項是具有固定的或可確認付款額，且沒有活躍市場市價的非衍生金融資產。首次計量後，此類資產的後續計量採用實際利率法按攤餘成本計量除去減值準備。計算攤餘成本時，應考慮購買產生的任何折價或溢價，且包括作為實際利率一部分的費用或成本。實際利率攤銷在損益表中列為其他收入及收益。減值損失在損益表中確認為貸款財務費用及應收賬款其他開支。

持有至到期投資

對於到期日固定、回收金額固定或可確定的非衍生金融資產，若本集團有明確意圖和能力持有至到期，則分類持有至到期投資金融資產。持有至到期投資採用實際利率法，按照攤銷成本進行後續計量，當中減去任何減值準備。計算攤銷成本時，應考慮收購折讓或溢價，以及作為實際利率一部分的費用或成本。實際利率法攤銷在損益中列為其他收入及收益。減值所產生的虧損在收益表中列為其他開支。

可供出售的金融投資

可供出售的金融投資為上市及非上市權益投資及債務證券的非衍生工具金融資產。列為可供出售的權益投資，指既非列為持有待售，亦非以公允價值計量且其變動計入損益的投資。該分類中的債務證券並無確定持有期限，可根據流動性需要或市場行情變化而出售。

於首次確認後，可供出售金融資產按公允價值後續計量，而未變現盈虧確認為其他綜合收益中的可供出售權益投資重估儲備，直至投資終止確認，屆時累計盈虧均計入損益的其他收入，或直至確定投資出現減值，屆時將累計損益轉出可供出售投資重估準備，轉入損益的其他收益或虧損。

持有可供出售金融投資所賺取的利息及股息分別列報為利息收入及股息收入，並根據下文「收入確認」一段所載的政策於損益中確認為其他收入。

財務報表附註

(根據香港財務報告準則編製)
(中文譯本僅供參考)
截至2014年12月31日止年度

2.4 主要會計政策概要(續)

投資及其他金融資產(續)

可供出售的金融投資(續)

如果非上市的權益性投資的公允價值，由於(a)合理的公允價值估計數範圍的變動對於該投資影響重大或(b)該範圍內的各項估計數的可能性不能合理評估並用於估計公允價值，而導致公允價值不能可靠計量，則此類投資按成本減去減值損失計量。

本集團評估決定短期出售可供出售的金融資產的能力和意圖是否依然恰當。在極少數情況下，若市場淡靜使本集團無法買賣這些金融資產，如果管理層有能力及意圖在可見將來持有有關資產或持有其至到期日，本集團可選擇對這些金融資產重新分類。

經重新分類後轉出可供出售類別的金融資產，於重新分類日期的公允價值賬面值即為其新攤銷成本；如先前在權益確認任何盈虧，應按投資剩餘年期，以實際利率法在損益中攤銷。新攤銷成本與到期金額之間的任何差額，同樣按剩餘年期，以實際利率法攤銷。若其後確定資產減值，則在權益中的金額記錄，應重新分類至損益。

終止確認金融資產

在下列情況下，金融資產(或，如適用，金融資產的一部分，或一組相類似金融資產的一部分)將從根本上終止確認(即從本集團的合併財務狀況表移除)：

- 獲取資產所產生的現金流量的權利屆滿；或
- 本集團轉讓了獲取資產所產生的現金流量的權利，或承諾根據「轉讓」安排將所收取的現金流量盡快全數轉交第三方，且(a)本集團轉讓了與該資產相關的實質上所有風險和回報，或(b)本集團雖然既未轉讓亦未保留與該資產相關的實質上所有風險和回報，但轉移了資產的控制權。

如果本集團轉讓了收取一項資產所產生的現金流量的權利，或訂立了轉讓安排，會評估其有否保留該項資產的實質上所有風險和回報，以及保留程度。如既未轉移亦未保留與該資產相關的實質上所有風險和回報，也沒有轉移對該資產的控制權，本集團則根據對已轉讓資產的持續參與程度繼續確認該項金融資產。在此情況下，本集團亦需確認相關負債。已轉讓資產及相關負債的計量基準，應能反映本集團所保留的權利與義務。

以對被轉讓資產提供擔保的方式作出持續參與，按下述兩者中的較低者計量：資產的原有賬面金額和本集團要求償還的對價的最大金額。

財務報表附註

(根據香港財務報告準則編製)
(中文譯本僅供參考)
截至2014年12月31日止年度

2.4 主要會計政策概要(續)

金融資產的減值

本集團於每一報告期間對是否有客觀證據表明金融資產或金融資產組發生減值作出評價。倘於資產初始確認後，發生一項或多項事件，對金融資產或金融資產組的估計未來現金流量造成能可靠估算的影響，則視為已出現減值。減值證據可包括債務人或一組債務人面對重大財困的跡象、拖欠或拒絕支付本息付款、出現破產或進行其他財務重組的可能性、清晰數據顯示估計未來現金流量存在可計量的減退(譬如下期付款變化或可能引致拖欠的經濟狀況)。

以攤餘成本計量的金融資產

凡屬以攤餘成本計量的金融資產，本集團首先進行個別評估，確定是否存在個別而言屬於重大的個別客觀減值證據，或個別而言並不重大但對金融資產集體構成客觀減值證據。若本集團確定經個別評估的金融資產(不論是否重大)並無客觀減值證據，本集團將把該項資產與其他信貸風險特徵相近的金融資產歸成一組，進行集體減值評估。經個別減值評估並確認或持續確認減值損失的資產，不會再納入集體減值評估。

任何已識別減值損失金額為資產賬面金額與估計未來現金流量(不包括尚未發生的未來信用損失)以金融資產初始實際利率(即初始確認時計算的實際利率)貼現值之差額。若貸款適用浮動利率，則以現行的實際利率作為計量減值損失的貼現率。

資產的賬面金額通過採用備抵賬戶減少，減值損失金額在損益中確認。已減少賬面金額繼續累計利息收入，所採用利率為計算減值損失的未來現金流量貼現利率。貸款和應收賬款若未來收回機會不大，而所有抵押品均已變現或轉讓至本集團，貸款和應收賬款及其相應的減值準備沖銷。

如果在以後的期間，因確認減值後發生的事件導致估計減值損失的金額有所增減，則調整減值準備賬戶，增減之前確認的減值損失。若撇銷於其後又得撥回，轉回金額在損益確認為其他開支。

以成本計量的資產

如果有客觀證據表明，因其公允價值無法可靠計量而不以公允價值計量的無市價權益工具已經發生減值損失，則減值損失的金額應按該資產的賬面金額與以相類似金融資產當前市場回報率貼現的預計未來現金流量現值之間的差額進行計量。這些資產的減值損失不可轉回。

可供出售的金融投資

對於可供出售的金融投資，本集團每屆報告期末進行評估，確定是否存在單項投資或一組投資減值的客觀證據。

如果可供出售的資產發生減值，則將按其成本(減去已償還的本金和攤銷額)與當前公允價值之間的差額，減去任何以前在損益中確認的減值損失，從其他綜合收益轉出，轉入損益確認。

財務報表附註

(根據香港財務報告準則編製)
(中文譯本僅供參考)
截至2014年12月31日止年度

2.4 主要會計政策概要(續)

金融資產的減值(續)

可供出售的金融投資(續)

對於分類為可供出售的權益投資，若一項投資的公允價值大幅或長期下跌至低於其成本價，即屬客觀減值證據。「大幅」乃相對於投資的成本原值而評估，「長期」相對於公允價值低於成本原值的期間。如出現減值證據，累計損失(購入成本與目前公允價值的差額，減該項投資先前在損益確認的減值損失)將從其他綜合收益轉出，轉入損益確認。分類為可供出售的權益工具的減值損失，不會在損益撥回，減值後公允價值如有增加，則直接在其他綜合收益確認。

何謂「大幅」或「長期」則需運用判斷決定。在作出此項判斷時，本集團評估(其中包括)某項投資的公允價值低於其成本的持續時間或數額。

金融負債

初始確認與計量

金融負債於初始確認時分類為以公允價值計量且其變動計入損益的金融負債、貸款、借款或在適用情況下分類為作為有效套期指定套期工具的衍生產品。

所有金融負債初始確認時均按公允價值計量，如屬貸款和借款(扣除直接歸屬的交易費用)。

本集團的金融負債包括應付貿易賬款及應付票據、應收貿易賬款保理之銀行撥款、計息銀行借款、財務擔保合同、可分離交易的可轉換公司債券、應付公司債券、其他應付賬款和預提費用、應付保理費用及衍生金融工具。

後續計量

金融負債的後續計量，取決於其下列分類：

以公允價值計量且其變動計入損益的金融負債

以公允價值計量且其變動計入損益的金融負債，包括持作買賣的金融負債及於初始確認時指定以公允價值計量且其變動計入損益的金融負債。

購入金融負債的目的若為短期內購回，則分類為持作買賣。本類別包括本集團所訂立的衍生金融工具，但並非指定為香港會計準則第39號所界定的套期關係內的套期工具。單獨嵌入的衍生產品亦分類為持作買賣，除非已指定為有效套期工具。持作買賣負債盈虧在損益中確認。在損益中確認的公允價值損益淨額，不包括這些金融負債應計的任何利息。

於初始確認時以公允價值指定且其變動計入損益的金融負債，於初始確認當日指定，並且必須符合香港會計準則第39號的標準方能確認。

財務報表附註

(根據香港財務報告準則編製)
(中文譯本僅供參考)
截至2014年12月31日止年度

2.4 主要會計政策概要(續)

金融負債(續)

後續計量(續)

貸款和借款

初始確認後，計息貸款和借款的後續計量，以實際利率法按攤銷成本計算，除非貼現影響不大，則按成本列賬。負債解除確認後，收益及損失在收益表確認，並以實際利率法攤銷。

計算攤銷成本時，應考慮收購折讓或溢價，以及作為實際利率一部分的費用或成本。實際利率法攤銷在損益中列為財務費用。

財務擔保合同

本集團發出的財務擔保合同，要求本集團在指定債務人無法遵照債務工具條款按期付款時，向財務擔保合同持有人付款以賠償其損失。財務擔保合同按公允價值初始確認為負債，並就直接歸屬於發出財務擔保合同的交易費用作出調整。初始確認後，本集團按以下兩者中的較高者計量財務擔保合同：(i)對償付報告期末現有責任所需開支的最佳估計數值；及(ii)初始確認的金額減(若適用)累計攤銷額。

金融負債的終止確認

如果金融負債的責任已履行、撤銷或屆滿，則對金融負債進行終止確認。

如果現有金融負債被同一貸款方以條款差異頗大的另一金融負債取代，或者現有負債的條款大幅修改，則此類替換或修改作為終止確認原負債和確認新負債處理，並且各自賬面金額的差異在損益中確認。

金融工具的對銷

只有在以下情況，才會將金融資產與金融負債互相對銷，淨額在財務狀況表申報：目前具備可抵銷已確認金額的可執行法定權利，也有進行淨額結算或同時套現資產和結算負債的意圖。

財務報表附註

(根據香港財務報告準則編製)
(中文譯本僅供參考)
截至2014年12月31日止年度

2.4 主要會計政策概要(續)

衍生金融工具及對沖會計

初始確認與後續計量

本集團分別採用遠期外匯合同及利率掉期等衍生金融工具對沖本身的外匯及利率風險。該等衍生金融工具初步按訂立衍生合同日期的公允價值確認，其後按公允價值重新計量。衍生工具於公允價值為正數時，列為資產；公允價值為負數時，列為負債。

由於衍生工具公允價值變動產生的任何盈虧均直接計入損益，惟現金流量對沖的實際部分除外，此部分於其他綜合收益中確認，並在其後於對沖項目影響損益時重新分類至損益。

在對沖會計中，對沖分類為：

- 公允價值對沖：需要對沖的風險為已確認資產或負債或未確認確定承擔之公允價值變動；或
- 現金流量對沖：需要對沖的風險為現金流量變動風險，有關風險為已確認資產或負債或極可能進行之預測交易的特定風險，或未確認確定承擔之外幣風險；或
- 於外國業務淨投資之對沖。

於對沖關係之始，本集團正式指定及以文件記載本集團擬採用對沖會計處理方法的對沖關係、風險管理目標及其進行對沖之策略。記載文件包括識別對沖工具、對沖項目或交易、對沖之風險性質及本集團如何評估對沖工具於其公允價值變動時抵銷屬於該對沖風險之對沖項目公允價值或現金流量變動風險之有效程度。預期該等對沖於抵銷公允價值或現金流量變動方面將極為有效，且將以持續基準予以評估，以釐定實際上其於指定之財務申報期間是否一貫極為有效。

符合對沖會計處理方法嚴格標準之對沖將按以下方式入賬：

公允價值對沖

對沖衍生工具之公允價值變動乃在損益表確認為其他開支。屬於對沖風險之對沖項目公允價值變動乃記錄為對沖項目賬面值之一部分，亦在損益表確認為其他開支。

就有關按攤銷成本列賬之項目之公允價值對沖而言，賬面值之調整乃於對沖之餘下年期內在損益表按實際利率法攤銷。實際利率可於一旦出現調整時實時開始攤銷，且不得遲於對沖項目不再就其屬於對沖風險之公允價值變動作出調整時開始攤銷。倘撤銷確認對沖項目，則未經攤銷之公允價值乃實時在損益表確認。

當未確認確定承擔指定為對沖項目時，屬於對沖風險之確定承擔公允價值之隨後累計變動乃確認為資產或負債，其相應盈利或損失則在損益表確認。對沖工具之公允價值變動亦在損益表確認。

財務報表附註

(根據香港財務報告準則編製)
(中文譯本僅供參考)
截至2014年12月31日止年度

2.4 主要會計政策概要(續)

衍生金融工具及對沖會計(續)

現金流量對沖

對沖工具盈虧之有效部分乃直接在其他綜合收益之對沖儲備內確認，而任何無效部分則實時在收益表確認為其他開支。

於對沖交易影響損益時，如確認對沖財務收入或財務支出時或發生預測銷售時，則在其他綜合收益確認之金額將轉撥至當期損益。倘對沖項目為非金融資產或非金融負債之成本，則在其他綜合收益確認之金額將轉撥至非金融資產或非金融負債之初始賬面值。

倘對沖工具到期或被出售、終止或獲行使而無其他替代工具或展期(作為對沖策略之一部分)，或倘撤銷指定其作為對沖，或當該對沖不再符合對沖會計的標準，則先前在其他綜合收益確認之金額維持在其他綜合收益內，直至發生預測交易或符合確定外幣承擔為止。

流動與非流動分類對比

並非指定為有效對沖工具之衍生工具根據對事實及情況之評估(即相關合約現金流量)分類為流動及非流動，或分開為流動或非流動部分。

- 當本集團預期持有衍生工具作為經濟對沖(而並無應用對沖會計處理方法)至超過報告期末後12個月期間，該衍生工具乃與相關項目之分類一致分類為非流動(或分開為流動及非流動部分)。
- 與主合約並非密切聯繫之附帶在內衍生工具乃與主合約之現金流量一致分類。
- 指定為及為有效對沖工具之衍生工具乃與相關對沖項目之分類一致分類。衍生工具僅於可作出可靠分配時分開為流動部分及非流動部分。

存貨

存貨按成本和可變現淨值兩者中較小者列賬。成本根據加權平均計算，就產成品而言，成本包括直接材料、直接工資和按比例分攤的製造費用及／或分包費用。可變現淨值根據估計售價減去估計完工和銷售費用計算。

財務報表附註

(根據香港財務報告準則編製)
(中文譯本僅供參考)
截至2014年12月31日止年度

2.4 主要會計政策概要(續)

建造合同

電訊系統合同收入包括商定的合同金額以及來自工程變更、索賠和激勵收入的適當金額。合同發生的成本包括直接材料、轉包成本、直接工資和按比例分攤的可變動和固定建造費用。

固定造價電訊系統合同的收入在可合理預測經濟利益時採用完工百分比法確定，參照累計已發生的合同成本佔估計合同總成本的百分比計量。

一旦管理層預計將發生損失，則應計提準備。

如果累計合同已發生成本加已確認的利潤減已確認的損失超過工程進度款，則超出部分作為應收合同客戶款項。

如果工程進度款超過累計已發生合同成本加已確認的利潤減已確認的損失，則超出部分作為應付合同客戶款項。

現金和現金等價物

就合併現金流量表而言，現金和現金等價物包括庫存現金和活期存款，以及流動性強、易轉換成已知金額的現金、且價值變動風險很小的短期投資，且購買時到期日通常為三個月內。

就財務狀況表而言，現金和現金等價物包括庫存現金和銀行存款，包括用途不受限制的定期存款。

準備

因過去事項而需要承擔現時義務(法定或推定)，而履行該義務很可能導致經濟資源的流出，且該義務的金額能夠可靠地估計，則應確認準備。

如果貼現的影響重大，準備的金額應是履行義務預期所需未來支出在報告期末的現值。隨時間推移增加的折讓現值金額計入損益表的財務費用。

本集團為手機質量保證計提的準備，是根據銷量及按照過往對維修與退貨的經驗所確定。

在業務合併中確認的或有負債，按公允價值進行初始計量。後續計量按下列金額較高者計量：(i)遵照上述條文一般指引確認的金額；及(ii)初始確認金額適當減去按照收入確認指引確認的累計攤銷。

財務報表附註

(根據香港財務報告準則編製)
(中文譯本僅供參考)
截至2014年12月31日止年度

2.4 主要會計政策概要(續)

所得稅

所得稅包括當期稅項和遞延稅項。未確認損益的項目相關的所得稅費用不計入損益，應在其他綜合收益確認或直接在權益中確認。

本集團根據於報告期末已執行或大致執行的稅率(及稅法)，並考慮本集團經營所在國家的通用詮釋與慣例，按照預期自稅務部門收回或向稅務部門支付的金額，計量本期和以前期間的當期稅項資產和負債。

遞延稅項採用負債法，對報告期末的資產和負債稅務基礎及其出於財務報告目的的賬面金額之間的所有暫時性差異作撥備。

所有應納稅暫時性差異均確認為遞延稅項負債，除非：

- 遞延稅項負債是由初始確認非企業合併交易的商譽或資產和負債所產生，而在交易時既不影響會計利潤也不影響應納稅利潤或損失；及
- 應課稅暫時性差異與子公司、聯營企業及共同控制企業的投資相關，而本集團能夠控制暫時性差異轉回的時間，並且在可見未來應不會轉回暫時性差異。

所有可抵扣的暫時性差異、結轉未利用的稅項抵減和任何未利用的稅務損失確認為遞延稅項資產，但以很有可能足夠的應納稅利潤抵銷可抵扣的暫時性差異、結轉未利用的稅項抵減和未利用的稅務損失為限，除非：

- 與可抵扣暫時性差異相關的遞延稅項資產，由初始確認非企業合併交易的資產或負債所產生，而在交易時既不影響會計利潤也不影響應納稅利潤或損失；及
- 可抵扣暫時性差異與子公司、聯營企業及合營企業的投資相關，則僅在暫時性差異將於可見未來轉回，且有足夠應課稅利潤可供抵銷的情況下，方會確認遞延稅項資產。

於每一報告期末對遞延稅項資產的賬面金額予以覆核。如果不再是很可能獲得足夠的應納稅利潤以動用部分或全部遞延稅項資產，應減少該項遞延稅項資產。於每一報告期末應重新評估未確認的遞延稅項資產，倘若很可能有足夠應納稅利潤可供收回所有或部分遞延稅項資產，應確認遞延稅項資產。

遞延稅項資產和負債，以在報告期末已執行或大致執行的稅率(及稅法)為基礎，按套現資產或清償負債期間的預期適用稅率計量。

如果擁有用當期稅項資產抵銷當期稅項負債的法定行使權，而且遞延稅項與同一應納稅主體和同一稅收部門相關，即可抵銷遞延稅項資產和遞延稅項負債。

財務報表附註

(根據香港財務報告準則編製)
(中文譯本僅供參考)
截至2014年12月31日止年度

2.4 主要會計政策概要(續)

政府補助

政府資助於合理肯定將獲發放、且已符合所有附帶條件時，以公允價值確認入賬。倘若資助與一項開支有關，則會於相關期間確認為收入，使該資助有系統地對應其擬補助之成本入賬。倘若資助與一項資產有關，資助之公允價值會記入其他應付款或其他長期應付款，並按有關資產之估計可使用年期每年等額在損益入賬。

收入確認

如果經濟利益很可能流入本集團，而且收入可以可靠計量，則按以下基礎確認收入：

- (a) 就銷售商品而言，所有權的重大風險和回報已轉移給買方，本集團亦未保留通常與所有權相關的管理權或對已售商品的實際控制權；
- (b) 就電訊系統合同而言，採用完工百分比，詳見上文「建造合同」下的會計政策；
- (c) 就提供勞務而言，以勞務實際提供為基礎；
- (d) 就利息收入而言，按照權責發生制原則，採用實際利率法，應用在金融工具的估計年限內將估計的未來現金收入現為金融資產的賬面淨值的利率；
- (e) 就股利收入而言，以確立股東可收到該款項的權利為基礎；及
- (f) 當合同涉及多次交付的項目，而交付項目須遵循多於一項權威會計準則時，本集團將對各次交付進行評估，根據下列標準決定它們是否獨立的會計單位：(i)已交付項目對客戶是否具有獨立價值；(ii)若合同包括對於已交付項目的一般退貨權，未交付項目的交付或履行是否可能性較大，是否實質上由本集團控制。於合同開始實行時，根據交付項目的相對售價，將合同金額分配予所有交付項目(相對售價法)。應用相對售價法時，如有每個交付項目的賣方特定售價客觀證據，應採用該等證據確定交付項目售價；否則應採用第三方售價證據。倘若交付項目沒有註明賣方特定售價客觀證據，也沒有第三方售價證據，本集團應用相對售價法時，應採用對該交付項目售價的最佳估算。本集團判斷能否確定註明賣方的售價客觀證據或第三方售價證據時，不應忽略無須花費過度成本和工夫也可合理獲得的信息。

僱員福利

定額供款退休金計劃

本公司及其若干於中國成立的子公司已為符合資格參與有關計劃的僱員參與由中國政府的有關省市社保管理單位營辦的多項定額供款退休金計劃。本公司、該等子公司及有關僱員須按僱員於年內的薪金之若干百分比向該等計劃每月供款。應付供款於產生時計入損益作為開支。上述計劃之資產與本集團之資產分開，由獨立管理的基金持有。

財務報表附註

(根據香港財務報告準則編製)
(中文譯本僅供參考)
截至2014年12月31日止年度

2.4 主要會計政策概要(續)

僱員福利(續)

定額供款退休金計劃(續)

此外，本集團向2002年1月1日前加入本集團的若干僱員發放退休後的每月退休金。本集團定額福利計劃的有關福利成本採用精算法計算，並按預計單位遞增法於僱員在職期間確認。本集團目前向合資格退休職員發放每月退休金，而自定額福利計劃開始後並無繼續供款以應付日後之付款責任。因此，該計劃資產並無與本集團資產區別，以獨立管理基金持有，亦無以精算法計算該計劃資產的價值。

定額福利退休金計劃產生的重新計量(包括精算收益及損失、資產上限的影響(不包括淨利息)及計劃資產的回報(不包括淨利息))於產生期間透過其他綜合收益，相應扣除自或計入資本儲備，實時於合併財務狀況表確認。重新計量不會於隨後期間重新分類至損益。

過往服務費用於以下較早者在損益確認：

- 計劃修訂或裁減日期；及
- 本集團確認架構重整相關成本日期。

淨利息乃對定額福利淨負債或資產應用貼現率計算所得。本集團按用途於合併損益表確認下列定額福利責任淨額變動為「銷售成本」及「管理費用」：

- 服務費用包括現有服務費用、過往服務費用、裁減及非例行結算的收益及損失
- 淨利息開支或收入

股份支付

本公司設立股份激勵計劃(「股份激勵計劃」)，目的在於向對本集團成功經營作出貢獻的合資格參與者提供獎勵及回報。本集團僱員(包括董事)以股份付款交易方式收取酬金，即僱員提供服務以為獲得股本工具的代價(「權益支付交易」)。

與僱員進行權益支付交易的成本按獲授當日的公允價值計算。公允價值由外聘估值師採用合適定價模式釐定，其他詳情載於財務報表附註40。

權益支付交易的成本於達成表現及／或服務條件期間，連同相關股本增加一併於僱員福利開支確認。於報告期末就權益支付交易確認至歸屬日期的累計開支，反映歸屬期已屆滿的限度以及本集團對最終歸屬的股本工具數量的最佳估計。於任何期間在損益扣除或入賬的金額指上述期間開始及結束時確認的累計開支變動。

財務報表附註

(根據香港財務報告準則編製)
(中文譯本僅供參考)
截至2014年12月31日止年度

2.4 主要會計政策概要(續)

僱員福利(續)

股份支付(續)

最終並無歸屬的回報並不確認開支，惟不包括歸屬條件包括達成特定市場或非歸屬條件的權益支付交易，而該等權益支付交易將於達成所有其他績效及／或服務條件時視作歸屬，不論有否達成市場或非歸屬條件。

當修訂權益支付回報的條款時，若符合回報原有條款，將會至少確認開支，猶如有關條款並無修訂。此外，如修訂增加股份付款交易的總公允價值，或於修訂當日計算時對僱員有利，亦會就修訂確認開支。

倘若註銷權益支付回報，則會視作已於註銷當日歸屬，而任何未就回報確認的開支將立即確認。以上所述包括未符合本集團或僱員控制範圍內的非歸屬條件而仍然授出的回報。然而，倘以新回報取代所註銷的回報，並於授出當日列作取代回報，則所註銷及新授出的回報將視作原有回報的修訂，誠如前段所述。

標的股份如有攤薄效應，計算每股盈利時應作額外股份攤薄，加以反映。

辭退福利

辭退福利於本集團不再能撤回提供該等福利及當本集團確認涉及支付離職福利的重整成本時的較早者確認。

借款成本

收購、興建合資格資產(即需要大量時間製作以供擬定用途或銷售資產)應佔的直接借款成本將會被撥充資本作為該資產的部分成本。將有關借款成本撥充資本於資產已實際上可作擬定用途或銷售時終止。待用作合資格資產開支的特定借款的臨時投資所賺取之投資收入，自撥充資本的借款成本中扣除。所有其他借款成本均在產生期間支銷。借款成本包括集團進行借款時所產生的利息及其他成本。

股利

董事建議的期末股利作為在合併財務狀況表權益內對留存溢利的分配單獨列示，直至股東在股東大會上予以批准。這些股利被股東批准並宣告發放後，確認為負債。

外幣

本財務報表以人民幣列報，人民幣亦為本公司的功能貨幣和列報貨幣。本集團下的每一公司自行決定其功能貨幣，而每一公司財務報表中的項目使用該功能貨幣計量。本集團下每一公司的外幣交易在初始確認時按交易日各自的功能貨幣匯率記賬。以外幣列值的貨幣性資產和負債按報告期末的功能貨幣匯率換算。結算或匯兌貨幣性項目的差額於損益內確認。

財務報表附註

(根據香港財務報告準則編製)
(中文譯本僅供參考)
截至2014年12月31日止年度

2.4 主要會計政策概要(續)

外幣(續)

以歷史成本計量的外幣計價非貨幣項目，按初始交易日的匯率折算。以公允價值計量的外幣計價非貨幣項目，按照計量公允價值之日的匯率折算。換算非貨幣項目而產生的盈虧，按確認該項目的公允價值變動的盈虧一致的方法處理(即其他綜合收益或損益已確認的項目的公允價值盈虧，其換算差額亦分別於其他綜合收益或損益確認)。

某些海外子公司、合營企業及聯營企業的功能貨幣是人民幣之外的貨幣。於報告期末，這些公司的資產和負債按照報告期末的匯率折算成本公司的列報貨幣，而它們的損益按照本年加權平均匯率折算成人民幣。

由此產生的匯兌差額計入其他綜合收益，在匯率波動儲備累計。出售境外經營時，與上述特定境外經營相關的其他綜合收益項目在損益表中確認。

就合併現金流量表而言，海外子公司的現金流按照現金流發生當日的匯率折算成人民幣。海外子公司於本年經常發生的現金流量按當年加權平均匯率折算成人民幣。

3. 重大會計判斷和估計

準備集團的財務報表需要管理層的判斷、估計和假設。這些會影響報告的收入、費用、資產及負債的金額及附帶的披露數據以及對或有負債的披露。然而，估計及假設的不確定性可能會導致將來需要對受影響資產或負債的賬面金額作出重大調整。

判斷

在應用本集團的會計政策的過程中，管理層除了作出會計估計外，還作出了以下對財務報表所確認的金額具有最重大影響的判斷：

收入確認

本集團的重大收入來源，來自多類不同業務，由持續一段時間之定制設計與安裝項目，以至向個別客戶一次性交付設備。本集團的網絡互聯方案，涉及多種不同技術，而且在全球範圍內提供。因此，本集團的收入確認政策，可能會視乎方案的定制化含量及客戶合同的條款而有所差異。同一分部內中較新之技術，也可能採用不同的收入確認政策，主要取決於適用合同範圍內的具體履約情況和驗收準則。因此，管理層必須作出重大的判斷來釐定如何應用現有會計準則及詮釋，不單只以網絡互聯方案為根據，在網絡互聯方案的範圍內，還要以定制化的含量和客戶合同的條款為根據。因此，視乎已售方案的組合和銷售地區分部，本集團的收入在不同期間可能出現波動。

財務報表附註

(根據香港財務報告準則編製)
(中文譯本僅供參考)
截至2014年12月31日止年度

3. 重大會計判斷和估計(續)

判斷(續)

收入確認(續)

當客戶合同涉及多次交付項目，而交付項目須遵守一條以上的權威會計準則，本集團將對所有交付項目進行評估，根據下列準則釐定它們是否屬於獨立的會計單位：

- 已交付項目對客戶是否具有獨立價值；及
- 合同是否包括對於已交付項目的一般退貨權，未交付項目的交付或履行是否可能性較大，是否實質上由本集團控制。

本集團在決定多因素合同之交付項目可否單獨進行收入確認時，涉及重大判斷和估計，譬如已交付項目對客戶是否具有獨立價值。本集團對一項合同中會計單位的評估，及／或本集團確定公允價值的能力，可能對收入確認的時點有重大影響。

於合同開始實行時，根據交付項目的相對售價，將合同金額分配予所有交付項目(相對售價法)。應用相對售價法時，如有賣方特定售價客觀證據，應採用該等證據確定每個交付項目售價；否則應採用第三方售價證據。倘若沒有註明賣方特定售價客觀證據，也沒有第三方售價證據，賣方應用相對售價法時，應採用對該交付項目售價的最佳估算。賣方判斷能否確定註明賣方的售價客觀證據或第三方售價證據時，不應忽略無須花費過度成本和功夫也可合理獲得的信息。

舉例而言，集團目前有獨立進行硬件和訂約後服務的銷售，因此有確立產品銷售和訂約後支持的賣方特定售價客觀證據。

本集團評估收入確認指引是否適用於某交付項目的會計，需運用重大的判斷。譬如，本集團需要釐定訂約後支持服務是否不單只附帶於硬件，以決定硬件應按多因素收入確認指引還是一般收入確認指引入賬。這項評估可能對確認收入之金額和時間產生重大影響。

定制化網絡方案及若干網絡建設的成份之收入，應根據香港會計準則第11號「建設合同」確認，一般採用完工百分比法確定。按照完工百分比法，收入一般按累計已發生的成本佔估計合同總成本的百分比來計量。長期合同的利潤估算，應根據環境變化而不時修訂，合同如有任何損失，應在得悉損失的期間確認。一般而言，長期合同均會含有按分期完工情形而支付工程進度款的條款。根據項目完工成本確認但未開發票的合同收入，應撥入應收客戶合同工程款項。超出長期合同已確認收入的票據款，應記在應付客戶合同工程款內，列為超出合同已確認收入的預付票據款。估計這些安排的合同成本總額及完工進度，往往需運用重大的判斷，並需預計合同會否招致損失。管理層作出這類判斷時，一般以過往經驗、項目規劃、對安排的內在風險及不確定性評估等因素作為根據。不確定性包括本集團可能無法控制的施工延誤或履約問題。這些估計如有變更，可能對收入及淨盈利產生重大影響。

財務報表附註

(根據香港財務報告準則編製)
(中文譯本僅供參考)
截至2014年12月31日止年度

3. 重大會計判斷和估計(續)

判斷(續)

收入確認(續)

硬件若不需要進行大量定制化工作，而相關軟件亦被視為附帶於該硬件，硬件收入按香港會計準則第18號收入確認，但擁有產品的風險和回報需已大部分轉移至買家，公司對已售產品沒有保留擁有權一般涉及的持續管理權或實際控制權；收入金額能可靠計量；與交易相關的經濟利益應會流向公司；交易已產生或將產生的成本能可靠計量。

硬件方面，若損失風險和某些司法權區規定的所有權已轉移給客戶，則視為已交付。若因產品法定所有權或損失風險在最後付款之前不會轉移給買家，或因尚未交付，而不符合確認收入的條件，則遞延確認收入至較後期間，至產品交付或收訖客戶付款，轉移法定所有權或損失風險為止。

其他有關本集團重大收入來源收入確認政策的詳情，載於財務報表附註2.4。

終止確認金融資產

倘本集團已轉讓其自該項資產收取現金流量的權利或已訂立轉讓安排，而且既未轉讓亦未保留該項資產的實質上所有風險及回報，亦無轉讓該項資產的控制權，則該項資產將於本集團持續涉及該項資產情況下確認入賬。倘本集團既未轉讓亦未保留資產的實質上所有風險及回報或轉讓資產的控制權，往往需要作出重大的判斷，以及估計本集團持續涉及資產的程度。

確認代扣所得稅的遞延稅項負債

當在中國成立的外資企業向境外投資者宣派股利，須就股利所徵收的代扣所得稅確認遞延稅項負債。管理層根據可能宣派股利釐定可予確認的遞延稅項負債金額時，需行使重大判斷。本集團認為，其能夠完全控制該等子公司股利分派所產生暫時差額的撥回時間，且該等子公司於可見將來不大可能會作出任何溢利分派。因此，本集團並無就預扣稅確認任何遞延所得稅負債。進一步詳情載於附註38。

估計的不確定性

下面討論於報告期末有關未來的關鍵假設以及估計不確定性的其他關鍵來源，並且具有對下一會計年度資產和負債賬面金額造成重大調整的重大風險。

無形資產與物業、廠房及設備減值

2014年12月31日的物業、廠房及設備的賬面值約人民幣7,664,442千元(2013年：人民幣7,697,841千元)。2014年12月31日的無形資產賬面值為人民幣3,741,514千元(2013年：人民幣3,081,233千元)。其他詳情載於附註15及18。

財務報表附註

(根據香港財務報告準則編製)
(中文譯本僅供參考)
截至2014年12月31日止年度

3. 重大會計判斷和估計(續)

估計的不確定性(續)

無形資產與物業、廠房及設備減值(續)

每屆報告期末，本集團就所有非金融資產評估有否減值跡象。無固定年期的無形資產，每年進行一次減值測試，如有減值跡象，則於出現減值跡象時進行減值測試。其他非金融資產於有跡象顯示賬面值可能無法回收時進行減值測試。若資產或產生現金單位的賬面值超出可收回值(即公允價值減銷售成本和使用價值的較高者)，則代表出現資產減值。公允價值減銷售成本的計算基於來自同類資產公平交易的約束力銷售交易或可見市價減處置資產遞增成本的可得數據而定。若進行使用價值計算，管理層必須估算資產或現金產生單位的預計未來現金流量，並選用適當的貼現率，以計算現金流量的現值。

應收貿易賬款之減值

於2014年12月31日，本集團的應收賬款的賬面值約為人民幣27,506,235千元(2013年：人民幣25,260,690千元)。

本集團會以估計未來現金流量來評估是否有客觀證據顯示出現減值損失。有關的減值損失會按資產之賬面值與估計未來現金流量(不包括尚未發生的未來信用損失)，以原有實際利率(即初始確認時所計算的實際利率)貼現為現值之間的差額計量。當實際未來現金流量少於預期，將導致大額減值損失。

遞延稅項資產

遞延稅項資產乃就所有未動用稅項損失而確認，惟以應課稅溢利可用以扣減損失為限。在釐定可予確認的遞延稅項資產數額時，管理層須根據可能出現未來應課稅溢利的時間及數額連同未來稅項計劃策略，作出重大判斷。2014年12月31日，有關已確認稅損的遞延稅項資產賬面值為人民幣423,283千元(2013年：人民幣591,006千元)。於2014年12月31日的未確認稅損為人民幣7,723,300千元(2013年：人民幣6,937,787千元)。其他詳情載於財務報表附註38。

遞延研發成本

遞延研發成本遵照財務報表附註2.4所述的研發成本會計政策予以資本化。釐定資本化金額需要管理層就資產的預計未來現金流入、將予應用的折讓率及預計收益期作出假設。於2014年12月31日，已資本化研發成本賬面值的最佳估算為人民幣3,483,505千元(2013年：人民幣2,932,148千元)。

按成本值與市值較低者撇減存貨

本集團根據存貨會計政策，將存貨成本值撇減至可變現淨值，並按成本與可變現淨值較低者，就陳舊和滯銷貨品作出準備。對撇減的評估要求管理層作出判斷和估算。倘若實際結果或未來預期有別於原有估算，差額將對存貨賬面值和估算發生變更期間的撇減／撥回造成影響。於2014年12月31日，存貨賬面值為人民幣19,592,298千元(2013年：人民幣12,434,352千元)。

財務報表附註

(根據香港財務報告準則編製)
(中文譯本僅供參考)
截至2014年12月31日止年度

3. 重大會計判斷和估計(續)

估計的不確定性(續)

投資性房地產公允價值估算

若無法取得同類物業在活躍市場中的現行價格，本集團將考慮多種來源的信息，包括(a)不同性質、狀況或地點物業在活躍市場中的現行價格，並作調整以反映差異；(b)同類物業在活躍程度較低市場的近期價格，並作調整以反映以該等價格進行交易日期以來，經濟狀況的任何變更；及(c)根據未來現金流量可靠估算作出的貼現現金流量預測，並以任何現有租約和其他合同的條款以及(若可能)外部證據(例如相同地點和狀況的同類物業的現行市值租金)作為支持，採用反映市場對現金流量金額和時間性不確定因素的評估的貼現率計算。進一步詳情，包括用於公允價值計量的主要假設及敏感性分析，載於財務報表附註16。於2014年12月31日，投資性房地產賬面值為人民幣2,004,465千元(2013年：人民幣1,855,246千元)。

保修保養準備

本集團手機保修保養的相關撥備按銷量和維修退貨的以往經驗而確認。於2014年12月31日，保修保養準備的賬面價值為人民幣580,476千元(2013年：人民幣490,417千元)。

4. 分部資料

本集團的經營業務根據產品和服務分開組織和管理，分為以下三個營運分部：

- (a) 運營商網絡(通訊系統)包括無線通信、有線交換及接入和光通信及數據通信。
- (b) 手機終端分類包括公司生產及銷售的手機和數據卡產品。
- (c) 電信軟件系統與服務及其他產品分類負責提供運營支撐系統等電信軟件系統及收費服務。

管理層對本集團不同經營分部業績進行分別監察，以便作出資源分配及績效評估的決策。分部績效按可申報分部利潤評估，即經調整的稅前利潤。除利息收入、財務費用、研發成本、減值損失、股利收入、分佔聯營公司共同控制企業盈虧、本集團金融工具公允價值收益／(損失)、總部及企業開支外，經調整的稅前利潤／(虧損)與本集團的稅前利潤／(虧損)一致。

分部資產不包括衍生金融工具、遞延稅務資產、抵押銀行存款、現金及現金等價物、合營企業及聯營公司的投資、其他應收賬款，以及其他未分配的總部及企業資產，因該等資產由集團層面管理。

分部負債不包括衍生金融工具、計息銀行借款、其他應付賬款、應付債券、應付稅項、遞延稅務負債、退休福利撥備、以及其他未分配的總部及企業負債，因該等負債由集團層面管理。

財務報表附註

(根據香港財務報告準則編製)
(中文譯本僅供參考)
截至2014年12月31日止年度

4. 分部資料(續)

截至2014年12月31日	電信軟件系統、			合計 人民幣千元
	運營商網絡 人民幣千元	手機終端 人民幣千元	服務及其他產品 人民幣千元	
分部收入：				
電信系統合同	46,768,231	—	11,553,352	58,321,583
貨品及服務銷售	—	23,117,090	32,602	23,149,692
	46,768,231	23,117,090	11,585,954	81,471,275
分部業績	11,366,945	278,804	2,475,014	14,120,763
銀行及其他利息收入				433,604
股利及未分類收入				4,127,624
企業及其他未分類開支				(13,529,052)
財務費用				(1,561,674)
分佔聯營公司與合營企業盈虧				(53,043)
稅前利潤				3,538,222
分部資產	36,161,825	17,874,444	8,958,415	62,994,684
合營企業投資				67,607
聯營企業投資				393,709
企業及其他未分類資產				46,798,609
資產總值				110,254,609
分部負債	8,866,579	938,004	2,203,453	12,008,036
企業及其他未分類負債				71,954,069
負債總額				83,962,105
其他分部數據：				
於損益表確認的減值損失	690,136	341,128	170,968	1,202,232
折舊及攤銷	1,048,090	518,061	259,645	1,825,796
資本開支*	1,570,928	776,495	389,167	2,736,590

* 資本開支包括物業、廠房和設備、無形資產、預付土地租賃款及投資物業增加。

財務報表附註

(根據香港財務報告準則編製)
(中文譯本僅供參考)
截至2014年12月31日止年度

4. 分部資料(續)

截至2013年12月31日	運營商網絡 人民幣千元	手機終端 人民幣千元	電信軟件系統、 服務及其他產品 人民幣千元	合計 人民幣千元
分部收入：				
電信系統合同	40,695,724	—	12,473,948	53,169,672
貨品及服務銷售	—	21,702,058	361,994	22,064,052
	40,695,724	21,702,058	12,835,942	75,233,724
分部業績	9,208,655	17,946	1,797,837	11,024,438
銀行及其他利息收入				355,958
股利及未分類收入				4,549,378
企業及其他未分類開支				(12,485,960)
財務費用				(1,650,437)
分佔聯營公司與合營企業盈虧				34,466
稅前利潤				1,827,843
分部資產	33,992,931	10,767,784	10,721,797	55,482,512
合營企業投資				66,891
聯營企業投資				411,146
企業及其他未分類資產				46,512,401
資產總值				102,472,950
分部負債	8,626,156	800,876	2,720,797	12,147,829
企業及其他未分類負債				66,699,432
負債總額				78,847,261
其他分部數據：				
於損益表確認的減值損失	859,791	458,506	271,189	1,589,486
折舊及攤銷	944,029	503,428	297,759	1,745,216
資本開支*	1,453,649	775,196	458,500	2,687,345

財務報表附註

(根據香港財務報告準則編製)
(中文譯本僅供參考)
截至2014年12月31日止年度

4. 分部資料(續)

地區分部資料

(a) 來自外界客戶的收入

	2014年 人民幣千元	2013年 人民幣千元
中國(註冊成立地點)	40,583,527	35,635,964
亞洲(除中國外)	12,131,576	13,849,495
非洲	6,174,187	5,866,115
歐美及大洋洲	22,581,985	19,882,150
	81,471,275	75,233,724

上述收入資料根據客戶所在地而呈列。

(b) 非流動資產

	2014年 人民幣千元	2013年 人民幣千元
中國(註冊成立地點)	11,812,310	11,497,243
亞洲(除中國外)	1,198,456	990,114
非洲	375,623	328,789
歐美及大洋洲	1,130,718	882,195
	14,517,107	13,698,341

上述的非流動資產數據按資產地點呈列，不包括金融工具、遞延稅項資產、於合營企業的投資及於聯營企業的投資。

主要客戶的資料

2014年，某主要客戶的電信系統合同及終端收入佔本集團綜合收入的比例超過10%，確認的收入為人民幣17,963百萬元(2013年：某個主要客戶佔本集團綜合收入的比例超過10%，確認的收入為人民幣11,994百萬元)。

財務報表附註

(根據香港財務報告準則編製)
(中文譯本僅供參考)
截至2014年12月31日止年度

5. 收入、其他收入及收益

收入(亦即本集團營業額)指於電信系統合同應佔收入及出售貨品及服務的發票淨值,並扣除退貨及貿易折扣。集團內公司間的所有重大交易均於合併時抵銷。

對收入、其他收入及收益的分析如下:

	2014年 人民幣千元	2013年 人民幣千元
收入		
電信系統合同	58,321,583	53,169,672
貨品銷售	23,117,090	21,702,058
提供服務	32,602	361,994
	81,471,275	75,233,724
其他收入		
增值稅退稅及其他稅項津貼*	2,496,847	2,314,547
股利收入	32,176	22,240
銀行及其他利息收入**	433,604	355,958
其他***	1,290,797	1,150,880
	4,253,424	3,843,625
收益		
處置以公允價值計量且其變動計入當期損益的金融資產		
取得的投資收益	—	20,904
處置可供出售投資之收益	13,483	667
處置子公司收益	—	866,677
衍生工具	164,015	134,759
投資性房地產公允價值變動收益	130,306	38,704
	307,804	1,061,711
	4,561,228	4,905,336

* 軟件產品增值稅退稅系本集團根據國務院《進一步鼓勵軟件企業和集成電路產業發展的若干政策》的有關精神及國家稅收管理機構批覆的軟件產品銷售增值稅實際稅率超過3%部分即徵即退的增值稅款。

** 截至2014年12月31日止年度銀行及其他利息收入包括來自中興集團財務有限公司的利息收入人民幣177,289千元(2013年:人民幣151,666千元)。

*** 其他項主要為政府補助,合同罰款收益及其他各類收入。

財務報表附註

(根據香港財務報告準則編製)
(中文譯本僅供參考)
截至2014年12月31日止年度

6. 稅前利潤

本集團的稅前利潤已扣除／(計入)下列各項：

	附註	2014年 人民幣千元	2013年 人民幣千元
貨品及服務的成本		48,363,247	39,205,492
折舊	15	975,691	967,593
土地租賃款攤銷	17	23,050	21,138
除遞延開發成本外無形資產攤銷	18	86,262	210,671
研發成本：			
遞延開發成本的攤銷	18	740,793	545,814
本年資本性支出		9,559,894	7,869,106
減：遞延開發成本		(1,292,150)	(1,031,028)
		9,008,537	7,383,892
公允價值(收益)／損失淨額*：			
衍生工具	29	(17,976)	(174,829)
交易性權益投資		—	9,523
投資性房地產		(130,306)	(38,704)
應收貿易賬款減值*	26	675,522	1,109,782
產品保養撥備	37	718,075	808,942
陳舊存貨及可變現淨值撥備**		523,950	479,704
物業、廠房及設備減值	15	2,760	—
土地及樓宇經營租賃的最低租賃付款		705,114	586,059
經營租賃相關的或有租金收入	46(a)	(79,403)	(114,309)
核數師報酬		6,674	6,962
僱員費用(包括董事、行政總裁及監事報酬 — 附註8)：			
工資、薪金、花紅、津貼及福利		11,550,588	9,652,692
股票期權激勵計劃成本		178,241	29,707
退休金計劃供款：			
定額福利退休金計劃	35	4,466	4,178
定額供款退休金計劃		927,972	881,361
		12,661,267	10,567,938

財務報表附註

(根據香港財務報告準則編製)
(中文譯本僅供參考)
截至2014年12月31日止年度

6. 稅前利潤(續)

本集團的稅前利潤已扣除／(計入)下列各項：(續)

	附註	2014年 人民幣千元	2013年 人民幣千元
匯兌損失*		590,085	864,721
物業、廠房及設備出售損失*		35,661	18,066
處置以公允價值計量且其變動計入當期損益的金融資產 取得的投資收益		—	(20,904)
處置子公司之虧損／(收益)*		4,933	(866,677)
處置聯營公司之收益		(752)	—
出售衍生金融工具(收益)／虧損		(146,039)	30,548
處置可供出售投資之收益		(13,483)	(667)

* 公允價值損失、應收貿易賬款減值、匯兌損失、物業、廠房及設備出售損失及出售子公司損失已計入合併損益及其他綜合收益表的「其他費用」。

** 陳舊存貨及可變現淨值撥備已計入合併損益及其他綜合收益表的「銷售成本」。

7. 財務費用

財務費用分析如下：

	附註	本集團	
		2014年 人民幣千元	2013年 人民幣千元
須於五年內全數償還的銀行貸款利息		769,871	767,697
須於五年後全數償還的銀行貸款利息		2,849	—
可分離交易的可轉換公司債券的利息		—	13,866
應付債券的利息	34	263,595	263,597
非以公允價值變動計入損益的金融負債的利息		1,036,315	1,045,160
其他財務費用：			
貼現應收貿易賬款及貼現票據的財務費用		525,359	605,277
		1,561,674	1,650,437

財務報表附註

(根據香港財務報告準則編製)
(中文譯本僅供參考)
截至2014年12月31日止年度

8. 董事、行政總裁及監事的薪酬

按照上市規則和香港公司條例第622章第78條附表11，並參照前身香港公司條例第32章第161條，本年度董事及行政總裁的薪酬披露如下：

	本集團	
	2014年 人民幣千元	2013年 人民幣千元
袍金	—	—
董事、行政總裁及監事的其他報酬：		
薪金、花紅、津貼及福利	5,224	4,799
根據表現釐定的獎金*	8,142	1,661
股票期權激勵計劃成本	—	—
退休福利計劃供款	29	17
	13,395	6,477

* 本公司若干執行董事有權獲得花紅付款，金額乃根據工作表現釐定。

(a) 獨立非執行董事

本年度向獨立非執行董事支付的薪金、花紅、津貼及福利如下：

	2014年 人民幣千元	2013年 人民幣千元
曲曉輝	130	130
魏煒	130	130
陳乃蔚	130	130
談振輝	130	130
石義德	—	65
張曦軒	130	65
	650	650

年內未向獨立非執行董事支付其他酬金(2013年：無)。

財務報表附註

(根據香港財務報告準則編製)
(中文譯本僅供參考)
截至2014年12月31日止年度

8. 董事、行政總裁及監事的薪酬(續)

(b) 執行董事、非執行董事、行政總裁及監事

	薪金、花紅		根據表現 釐定的獎金	股票期權		退休福利 計劃供款	合計
	袍金	津貼及福利		激勵計劃 成本			
	人民幣千元	人民幣千元	人民幣千元	人民幣千元	人民幣千元	人民幣千元	人民幣千元
2014年							
執行董事：							
殷一民	—	457	450	—	9	916	
史立榮	—	730	3,091	—	7	3,828	
何士友	—	630	—	—	5	635	
	—	1,817	3,541	—	21	5,379	
非執行董事：							
侯為貴	—	383	2,018	—	—	2,401	
謝偉良	—	100	—	—	—	100	
張俊超	—	100	—	—	—	100	
王占臣	—	100	—	—	—	100	
董聯波	—	100	—	—	—	100	
張建恒	—	100	—	—	—	100	
	—	883	2,018	—	—	2,901	
	—	2,700	5,559	—	—	8,280	
監事：							
謝大雄	—	605	2,018	—	2	2,625	
何雪梅	—	368	150	—	2	520	
周會東	—	409	215	—	2	626	
許維艷	—	492	200	—	2	694	
	—	1,874	2,583	—	8	4,465	

財務報表附註

(根據香港財務報告準則編製)
(中文譯本僅供參考)
截至2014年12月31日止年度

8. 董事、行政總裁及監事的薪酬(續)

(b) 執行董事、非執行董事、行政總裁及監事(續)

	薪金、花紅		根據表現	股票期權	退休福利	合計
	袍金	津貼及福利	釐定的獎金	激勵計劃	計劃供款	
	人民幣千元	人民幣千元	人民幣千元	成本	人民幣千元	人民幣千元
2013年						
執行董事：						
殷一民	—	376	400	—	3	779
史立榮	—	570	100	—	3	673
何士友	—	556	100	—	3	659
	—	1,502	600	—	9	2,111
非執行董事：						
侯為貴	—	327	475	—	—	802
謝偉良	—	100	—	—	—	100
張俊超	—	100	—	—	—	100
王占臣	—	100	—	—	—	100
董聯波	—	100	—	—	—	100
張建恒	—	100	—	—	—	100
	—	827	475	—	—	1,302
	—	2,329	1,075	—	9	3,413
監事：						
張太峰	—	327	119	—	—	446
謝大雄	—	535	356	—	2	893
何雪梅	—	264	10	—	2	276
周會東	—	325	11	—	2	338
王雁	—	—	—	—	—	—
許維艷	—	369	90	—	2	461
常青	—	—	—	—	—	—
	—	1,820	586	—	8	2,414

年內無董事、行政總裁或監事放棄或同意放棄任何酬金的安排。

財務報表附註

(根據香港財務報告準則編製)
(中文譯本僅供參考)
截至2014年12月31日止年度

9. 五名最高薪僱員

本年度，五位最高薪僱員不包括(2013年：無)董事、行政總裁或監事，他們的薪酬詳見上文附註8。年內五名(2013年：五名)本公司非董事、行政總裁或監事的最高薪僱員之薪酬詳情如下：

	本集團	
	2014年 人民幣千元	2013年 人民幣千元
薪金、花紅、津貼及福利	5,141	11,935
根據表現釐定的獎金	20,670	8,928
退休福利計劃供款	—	—
	25,811	20,863

酬金屬下列等級的非董事、非監事、非行政總裁及最高薪僱員的人數如下：

	僱員人數	
	2014年	2013年
人民幣2,000,001元至人民幣3,000,000元	—	2
人民幣3,000,001元至人民幣4,000,000元	—	1
人民幣4,000,001元至人民幣5,000,000元	4	—
人民幣5,000,001元至人民幣6,000,000元	—	1
人民幣6,000,001元至人民幣7,000,000元	—	1
人民幣7,000,001元至人民幣8,000,000元	1	—
	5	5

於年內，概無董事、行政總裁或監事放棄或同意放棄任何酬金，而本集團亦無支付任何薪酬予董事、行政總裁或監事或任何五名最高薪酬僱員，作為邀請其加入本集團的禮金或入職酬金或離職補償。

10. 稅項

	2014年	2013年
	人民幣千元	人民幣千元
本集團：		
本期 — 香港	105,473	50,586
本期 — 中國大陸	461,709	402,177
本期 — 海外	155,330	75,872
遞延稅項(附註38)	87,980	(134,428)
年度稅項支出總額	810,492	394,207

香港利得稅撥備已就於年內在香港產生的估計應課稅溢利按16.5%(2013年：16.5%)稅率計提。其他地區應課稅溢利之稅項，已按照本集團經營業務所在國家之現行法例、詮釋及慣例按當前稅率計算。

根據中國2008年1月1日起施行的新企業所得稅法，內外資企業統一稅率為25%。

財務報表附註

(根據香港財務報告準則編製)
(中文譯本僅供參考)
截至2014年12月31日止年度

10. 稅項(續)

本公司因是深圳註冊國家級的高新技術企業，2014年至2016年適用15%的企業所得稅稅率。

在中國內地營運並享受優惠稅率的主要子公司如下：

西安中興新軟件有限責任公司，是國家級高新技術企業，2013-2014年度是國家重點規劃佈局軟件企業，本年度企業所得稅稅率為10%。

南京中興新軟件有限責任公司，是2009年12月設立的軟件企業，根據財稅[2008]1號文規定，第一至第二個獲利年度免徵企業所得稅，第三年至第五年減半徵收企業所得稅，本年度為第五個獲利年度，按25%減半徵收企業所得稅。

深圳中興網信科技有限責任公司是國家級高新技術企業，2013-2015年的企業所得稅稅率為15%。

深圳市中興軟件有限責任公司是國家級高新技術企業，2013-2014年度國家重點規劃佈局軟件企業，本年度適用企業的所得稅稅率為10%。

深圳市中興移動通信有限公司是註冊在深圳南山區高新技術產業園的國家級高新技術企業，2014-2016年的企業所得稅稅率為15%。

深圳市中興微電子技術有限公司是國家級高新技術企業，2013-2014年度為國家規劃佈局內集成電路設計企業，本年度企業所得稅稅率為10%。

上海中興通訊技術有限責任公司註冊在上海浦東新區，是國家級高新技術企業，2014-2016年的企業所得稅稅率為15%。

上海中興軟件有限責任公司是國家級高新技術企業，2013-2014年度是國家重點規劃佈局軟件企業，本年度企業所得稅稅率為10%。

南京中興軟件有限責任公司是國家級高新技術企業，2014-2016年的企業所得稅稅率為15%。

中興軟創科技股份有限公司是國家級高新技術企業，2013-2014年度是國家重點規劃佈局軟件企業，本年度企業所得稅稅率為10%。

西安中興軟件有限責任公司是國家級高新技術企業，2012-2014年的企業所得稅稅率為15%。

西安中興精誠通訊有限公司本年申請並被認定為符合國家鼓勵類產業企業，本年度企業所得稅稅率為15%。

南京中興軟創軟件技術有限公司是國家級高新技術企業，2013-2015年的企業所得稅稅率為15%。

財務報表附註

(根據香港財務報告準則編製)
(中文譯本僅供參考)
截至2014年12月31日止年度

10. 稅項(續)

按本公司及大部分子公司所在司法權區法定稅率計算的稅前利潤的適用稅項費用，與按實際稅率計算的稅項費用的對賬；以及適用稅率(即法定稅率)與實際稅率的對賬，列載如下：

	2014年		2013年	
	人民幣千元	%	人民幣千元	%
稅前利潤	3,538,222		1,827,843	
按法定稅率計算的稅項	884,556	25.0	456,961	25.0
個別省份或地方主管部門批准的較低稅率	(260,192)	(7.4)	(428,015)	(23.4)
前期當期稅項調整	66,171	1.9	(51,790)	(2.8)
歸屬於聯營企業和合營企業的盈虧	13,164	0.4	(8,708)	(0.5)
無需課稅收入	(165,899)	(4.7)	(336,735)	(18.4)
不可扣稅開支	172,618	4.9	120,598	6.6
利用以前期間的稅務損失	(57,029)	(1.6)	(59,620)	(3.3)
未確認的子公司稅務損失	157,103	4.4	701,516	38.4
按本集團實際稅率計算的稅項費用	810,492	22.9	394,207	21.6

歸屬於聯營企業的稅務分擔人民幣408千元(2013年：人民幣18,732千元)計入合併損益及其他綜合收益表上的「應佔聯營企業的溢利及損失」。

11. 歸屬於母公司股東的利潤

截至2014年12月31日止年度，母公司股東應佔合併利潤中，包括利潤人民幣約1,616,476千元(2013年：人民幣340,024千元)已於本公司財務報表記賬(附註41(b))。

12. 股利

	2014年	2013年
	人民幣千元	人民幣千元
擬派期末股利 — 每股派發人民幣0.2元現金(2013：人民幣0.03元)	687,508	103,126

本年度擬派期末股利詳見附註53，該利潤分配預案尚待本公司股東於即將舉行的股東周年大會批准。

財務報表附註

(根據香港財務報告準則編製)
(中文譯本僅供參考)
截至2014年12月31日止年度

13. 歸屬於母公司普通股股東的每股收益

基本每股收益按照歸屬於母公司普通股股東的當期淨利潤，除以發行在外普通股的加權平均數3,437,541,000股(2013年：3,437,541,000股)計算。

計算稀釋的每股收益金額時，以歸屬於母公司普通股股東的本年利潤為基礎。計算中所用的普通股的加權平均數是本年度已發行的普通股，即用於計算基本每股收益的數量，加上所有稀釋性潛在普通股在推定行使或轉換時以零對價發行的普通股的加權平均數。

基本每股收益與稀釋每股收益的具體計算如下：

	2014年 人民幣千元	2013年 人民幣千元
收益		
歸屬於母公司普通股股東的當期淨利潤	2,633,571	1,357,657

	股份數量	
	2014年 千股	2013年 千股
股份		
基本每股收益計算中所用的本年已發行普通股的加權平均數	3,437,541	3,437,541
股票期權	2,543	1,767
調整後發行在外普通股的加權平均數	3,440,084	3,439,308

14. 利潤分配

根據中國公司法及公司章程，本公司其若干子公司須按適用中國企業會計準則及法規計算的淨利潤10%提取法定盈餘公積，直至該儲備已達到公司註冊資本的50%。部分法定盈餘公積可轉為公司的股本，但以轉增股本後法定盈餘公積餘額不低於註冊資本25%為限。

財務報表附註

(根據香港財務報告準則編製)
(中文譯本僅供參考)
截至2014年12月31日止年度

15. 物業、廠房及設備

	本集團					
	土地和建築物 人民幣千元	租賃裝修工程 人民幣千元	機器、計算器 及辦公室設備 人民幣千元	汽車 人民幣千元	在建工程 人民幣千元	合計 人民幣千元
2014年12月31日						
於2013年12月31日及2014年1月1日：						
成本	5,597,110	38,699	6,432,249	312,797	177,423	12,558,278
累計折舊和減值	(739,006)	(17,749)	(3,938,410)	(165,272)	—	(4,860,437)
賬面價值	4,858,104	20,950	2,493,839	147,525	177,423	7,697,841
於2014年1月1日，						
扣除累計折舊和減值	4,858,104	20,950	2,493,839	147,525	177,423	7,697,841
增加	148,717	34,365	875,457	21,708	284,966	1,365,213
出售	(15,056)	(18,217)	(151,859)	(7,164)	(194,462)	(386,758)
本年計提折舊	(167,286)	(12,007)	(766,475)	(29,923)	—	(975,691)
調撥	—	—	5,449	—	(5,449)	—
匯兌調整	(11,397)	(432)	(21,341)	(618)	385	(33,403)
減值	—	—	(2,760)	—	—	(2,760)
於2014年12月31日，						
扣除累計折舊和減值	4,813,082	24,659	2,432,310	131,528	262,863	7,664,442
於2014年12月31日：						
成本	5,714,487	29,592	6,720,548	301,683	262,863	13,029,173
累計折舊和減值	(901,405)	(4,933)	(4,288,238)	(170,155)	—	(5,364,731)
賬面價值	4,813,082	24,659	2,432,310	131,528	262,863	7,664,442

	本集團					
	土地和建築物 人民幣千元	租賃裝修工程 人民幣千元	機器、計算器 及辦公室設備 人民幣千元	汽車 人民幣千元	在建工程 人民幣千元	合計 人民幣千元
2013年12月31日						
於2012年12月31日及2013年1月1日：						
成本	4,713,201	88,155	6,392,844	348,045	824,387	12,366,632
累計折舊和減值	(610,901)	(49,563)	(3,528,152)	(166,988)	—	(4,355,604)
賬面價值	4,102,300	38,592	2,864,692	181,057	824,387	8,011,028
於2013年1月1日，						
扣除累計折舊和減值	4,102,300	38,592	2,864,692	181,057	824,387	8,011,028
增加	52,390	8,059	443,924	14,770	529,369	1,048,512
出售	(89,472)	(11,270)	(53,259)	(11,289)	(54,528)	(219,818)
轉到投資性房地產(附註16)	—	—	—	—	(130,384)	(130,384)
本年計提折舊	(140,814)	(13,717)	(777,315)	(35,747)	—	(967,593)
調撥	955,158	—	35,622	—	(990,780)	—
匯兌調整	(21,458)	(714)	(19,825)	(1,266)	(641)	(43,904)
於2013年12月31日，						
扣除累計折舊和減值	4,858,104	20,950	2,493,839	147,525	177,423	7,697,841
於2013年12月31日：						
成本	5,597,110	38,699	6,432,249	312,797	177,423	12,558,278
累計折舊和減值	(739,006)	(17,749)	(3,938,410)	(165,272)	—	(4,860,437)
賬面價值	4,858,104	20,950	2,493,839	147,525	177,423	7,697,841

財務報表附註

(根據香港財務報告準則編製)
(中文譯本僅供參考)
截至2014年12月31日止年度

15. 物業、廠房及設備(續)

	本公司					
	建築物 人民幣千元	租賃裝修工程 人民幣千元	機器、計算器 及辦公室設備 人民幣千元	汽車 人民幣千元	在建工程 人民幣千元	合計 人民幣千元
2014年12月31日						
於2013年12月31日及2014年1月1日：						
成本	3,778,233	4,850	4,035,205	239,209	14,393	8,071,890
累計折舊和減值	(628,487)	(3,961)	(2,502,411)	(120,301)	—	(3,255,160)
賬面價值	3,149,746	889	1,532,794	118,908	14,393	4,816,730
於2014年1月1日，						
扣除累計折舊和減值	3,149,746	889	1,532,794	118,908	14,393	4,816,730
增加	—	6,388	466,293	18,230	7,141	498,052
出售	—	(6,388)	(54,283)	(4,693)	(9,625)	(74,989)
轉到投資性房地產(附註16)	—	—	(4,725)	—	—	(4,725)
向子公司調撥	—	—	(28,767)	(804)	—	(29,571)
本年計提折舊	(111,955)	(889)	(553,089)	(24,389)	—	(690,322)
調撥	—	—	—	—	—	—
於2014年12月31日，						
扣除累計折舊和減值	3,037,791	—	1,358,223	107,252	11,909	4,515,175
於2014年12月31日：						
成本	3,778,233	—	4,118,779	234,461	11,909	8,143,382
累計折舊和減值	(740,442)	—	(2,760,556)	(127,209)	—	(3,628,207)
賬面價值	3,037,791	—	1,358,223	107,252	11,909	4,515,175

	本公司					
	建築物 人民幣千元	租賃裝修工程 人民幣千元	機器、計算器 及辦公室設備 人民幣千元	汽車 人民幣千元	在建工程 人民幣千元	合計 人民幣千元
2013年12月31日						
於2012年12月31日及2013年1月1日：						
成本	3,733,107	4,850	3,907,081	259,588	54,714	7,959,340
累計折舊和減值	(526,601)	(2,991)	(2,110,108)	(123,887)	—	(2,763,587)
賬面價值	3,206,506	1,859	1,796,973	135,701	54,714	5,195,753
於2013年1月1日，						
扣除累計折舊和減值	3,206,506	1,859	1,796,973	135,701	54,714	5,195,753
增加	26,128	—	333,636	10,127	69,257	439,148
出售	—	—	(20,683)	(4,487)	—	(25,170)
轉到投資性房地產(附註16)	—	—	—	—	(57,975)	(57,975)
向子公司調撥	—	—	(17,694)	(174)	—	(17,868)
本年計提折舊	(101,886)	(970)	(592,116)	(22,259)	—	(717,231)
調撥	18,998	—	32,678	—	(51,603)	73
於2013年12月31日，						
扣除累計折舊和減值	3,149,746	889	1,532,794	118,908	14,393	4,816,730
於2013年12月31日：						
成本	3,778,233	4,850	4,035,205	239,209	14,393	8,071,890
累計折舊和減值	(628,487)	(3,961)	(2,502,411)	(120,301)	—	(3,255,160)
賬面價值	3,149,746	889	1,532,794	118,908	14,393	4,816,730

財務報表附註

(根據香港財務報告準則編製)
(中文譯本僅供參考)
截至2014年12月31日止年度

15. 物業、廠房及設備(續)

於2014年12月31日，本集團並無以建築物(2013年：人民幣683,394千元)取得銀行貸款，見附註33。

於2014年12月31日，本集團正就位於中國南京、深圳、上海、西安及衡陽的賬面淨值分別約為人民幣658,489千元(2013年：人民幣670,505千元)、人民幣1,841,137千元(2013年：人民幣1,869,263千元)、人民幣199,201千元(2013年：人民幣203,160千元)、人民幣861,494千元(2013年：人民幣875,696千元)及人民幣55,863千元(2013年：63,141千元)的樓宇申請房地產權證。

16. 投資性房地產

	本集團		本公司	
	2014年 人民幣千元	2013年 人民幣千元	2014年 人民幣千元	2013年 人民幣千元
公允價值				
於1月1日的賬面值	1,855,246	1,686,158	1,496,338	1,381,593
增加	18,913	—	4,725	—
自用物業、廠房及設備轉入(附註15)	—	130,384	—	57,975
公允價值變動損益(附註6)	130,306	38,704	96,856	56,770
於12月31日的賬面值	2,004,465	1,855,246	1,597,919	1,496,338
已完成的投資性房地產	2,004,465	1,855,246	1,597,919	1,496,338
在建的投資性房地產	—	—	—	—
	2,004,465	1,855,246	1,597,919	1,496,338

本集團的投資性房地產位於中國大陸，並以中期租約持有。

本集團的投資性房地產包含位於中國大陸的5項商業用房地產。2014年12月31日，獨立專業合資格估值師國眾聯資產評估土地房地產估價有限公司對本集團投資性房地產重新估值，價值為人民幣2,004,465千元。每年，本集團的房地產經理及財務總監於取得審計委員會批准後決定，委任外聘估值師負責本集團房地產的外部估值。挑選標準包括市場知識、聲譽、獨立性及能否保持專業標準。本集團的房地產經理及財務總監每年兩次與估值師討論估值假設及估值結果，即估值師於中期及年度財務報告期進行估值時。

投資性房地產根據經營租賃，租賃予一名關聯方深圳中興和泰酒店投資管理有限公司(「中興和泰」)及第三方，進一步摘要詳情載於財務報表附註48。

財務報表附註

(根據香港財務報告準則編製)
(中文譯本僅供參考)
截至2014年12月31日止年度

16. 投資性房地產(續)

公允價值等級

下表列出本集團投資性房地產的公允價值計量等級：

	於2014年12月31日公允價值計量使用的輸入值			
	在活躍市場的	有重要影響的	有重要影響的	合計
	報價	可見輸入值	不可見輸入值	
	(第一級)	(第二級)	(第三級)	
	人民幣千元	人民幣千元	人民幣千元	人民幣千元
經常性公允價值計量：				
商業用房地產	—	—	2,004,465	2,004,465

	於2013年12月31日公允價值計量使用的輸入值			
	在活躍市場的	有重要影響的	有重要影響的	合計
	報價	可見輸入值	不可見輸入值	
	(第一級)	(第二級)	(第三級)	
	人民幣千元	人民幣千元	人民幣千元	人民幣千元
經常性公允價值計量：				
商業用房地產	—	—	1,855,246	1,855,246

本年度無第一級與第二級公允價值計量之間的轉移，亦無轉入或轉出第三級。

歸類為公允價值等級為第三級的公允價值計量對賬：

	商業用房地產
	人民幣千元
於2013年1月1日的賬面金額	1,686,158
增加	130,384
來自已於損益其他開支確認的公允價值變動損益	38,704
於2013年12月31日的賬面金額	1,855,246
於2014年1月1日的賬面金額	1,855,246
增加	18,913
來自已於損益其他開支確認的公允價值變動損益	130,306
於2014年12月31日的賬面金額	2,004,465

財務報表附註

(根據香港財務報告準則編製)
(中文譯本僅供參考)
截至2014年12月31日止年度

16. 投資性房地產(續)

以下為投資性房地產估值採用的估值方法及主要輸入值概要：

	估值方法	有重要影響的不可見輸入值	範圍或加權平均數	
			2014年	2013年
商業用房地產	現金流量折現法	估計租值(每平方米及每月) 租金增長(年息) 長期空置率 折現率	人民幣24至477元 1%至5% 5% 6%	人民幣24至477元 1%至5% 5% 6%

估值基於：(i)直接比較法，假設各項物業能以現狀交付出售，並參照相關市場可比銷售交易；或(ii)估值剩餘法，即發展地盤估值的常用方法，按猶如完成的基準，就將產生的建築成本、專業費用和利息付款以及發展商利潤作適當扣減、從而確定市值；或(iii)現有租約淨租金收入資本化，就物業的撥回收入潛力作出扣減後，採用反映市場對現金流量金額和時間性不確定因素的評估的貼現率計算。所得數據調整至現值，反映物業於結算日的現況。

根據現金流折現法，公允價值乃採用有關資產可用期內所有權利益及負債(包括退出價值或終端價值)的假設進行估計。該方法涉及對物業權益的一連串現金流量的預測。預測現金流量乘以市場貼現率，以便確立資產相關收益流的現值。退出收益率通常單獨釐定，不同於折現率。

現金流的持續時間及流入額和流出額的具體時間乃由諸如租金檢討、租約續租及相關續租、重建或翻新等事件決定。適當的持續時間受有關物業類別的特徵市場行為影響。定期現金流量按總收益扣除空置、不可回收費用、收賬損失、租賃獎勵、維修費用、代理和佣金費用及其他經營和管理費用。該一連串定期經營收入淨額，連同預計於預測期終結時之終端價值估計金額，其後貼現至現值。

估計租賃價值及市場租金年增長率單獨大幅增加(減少)將導致投資物業的公允價值大幅增加(減少)。長期空置率及貼現率單獨大幅增加(減少)將導致投資物業的公允價值大幅減少(增加)。一般而言，就估計租賃價值作出的假設的變動會導致租金年增長及貼現率出現類似方向變動及導致長期空置率出現反向變化。

17. 預付土地租賃款

	本集團	
	2014年 人民幣千元	2013年 人民幣千元
於1月1日的賬面金額	1,087,670	909,028
年內增加	45,558	209,671
處置	(3,492)	(9,891)
本年度已確認	(23,050)	(21,138)
於12月31日的賬面金額	1,106,686	1,087,670
流動部分	(24,478)	(23,649)
非流動部分	1,082,208	1,064,021

財務報表附註

(根據香港財務報告準則編製)
(中文譯本僅供參考)
截至2014年12月31日止年度

17. 預付土地租賃款(續)

所有租賃土地均位於中國，且以中長期租賃形式持有。

	本公司	
	2014年 人民幣千元	2013年 人民幣千元
於1月1日的賬面金額	377,959	385,464
年內增加	6,846	1,720
本年度已確認	(9,585)	(9,225)
於12月31日的賬面金額	375,220	377,959
流動部分	(9,038)	(8,901)
非流動部分	366,182	369,058

所有租賃土地位於中國，且以中長期租賃形式持有。

於2014年12月31日，本集團正就位於中國深圳、三亞、南京及西安的賬面淨值約為人民幣565,604千元(2013年：人民幣647,083千元)的土地申請土地使用權證。

於2014年12月31日，本集團的一間子公司已抵押賬面淨值人民幣79,963千元(2013年：人民幣23,650千元)的土地使用權(附註33)，取得銀行貸款。

18. 無形資產

	本集團				合計 人民幣千元
	專有技術 人民幣千元	計算機軟件 人民幣千元	特許權 人民幣千元	遞延開發成本 人民幣千元	
2014年12月31日					
於2014年1月1日的成本，扣除累計攤銷和減值	4,837	137,612	6,636	2,932,148	3,081,233
增加	1,650	149,658	76,439	1,391,830	1,619,577
退廢及處置	—	(32,561)	—	(99,680)	(132,241)
本年內攤銷	(1,101)	(70,760)	(14,401)	(740,793)	(827,055)
於2014年12月31日	5,386	183,949	68,674	3,483,505	3,741,514
於2014年12月31日：					
成本	8,255	484,992	409,022	5,864,735	6,767,004
累計攤銷和減值	(2,869)	(301,043)	(340,348)	(2,381,230)	(3,025,490)
賬面價值	5,386	183,949	68,674	3,483,505	3,741,514
於2013年12月31日					
於2013年1月1日的成本，扣除累計攤銷和減值	5,858	126,043	46,109	2,446,934	2,624,944
增加	1,906	148,863	109,678	1,168,715	1,429,162
退廢及處置	(1,677)	(77,024)	—	(137,687)	(216,388)
本年內攤銷	(1,250)	(60,270)	(149,151)	(545,814)	(756,485)
於2013年12月31日	4,837	137,612	6,636	2,932,148	3,081,233
於2013年12月31日：					
成本	6,605	464,168	332,583	4,572,586	5,375,942
累計攤銷和減值	(1,768)	(326,556)	(325,947)	(1,640,438)	(2,294,709)
賬面價值	4,837	137,612	6,636	2,932,148	3,081,233

財務報表附註

(根據香港財務報告準則編製)
(中文譯本僅供參考)
截至2014年12月31日止年度

18. 無形資產(續)

	本公司			合計 人民幣千元
	計算機軟件 人民幣千元	特許權 人民幣千元	遞延開發成本 人民幣千元	
2014年12月31日				
於2014年1月1日的成本，				
扣除累計攤銷和減值	73,988	—	665,650	739,638
增加	49,568	76,580	425,073	551,221
退廢及處置	(2,617)	—	—	(2,617)
本年內攤銷	(43,840)	(13,789)	(244,098)	(301,727)
於2014年12月31日	77,099	62,791	846,625	986,515
於2014年12月31日				
成本	335,421	401,377	1,662,761	2,399,559
累計攤銷和減值	(258,322)	(338,586)	(816,136)	(1,413,044)
賬面價值	77,099	62,791	846,625	986,515
於2013年12月31日				
於2013年1月1日的成本，				
扣除累計攤銷和減值	99,704	44,696	595,205	739,605
增加	31,769	104,009	218,680	354,458
退廢及處置	(9,036)	—	—	(9,036)
本年內攤銷	(48,449)	(148,705)	(148,235)	(345,389)
於2013年12月31日	73,988	—	665,650	739,638
於2013年12月31日				
成本	364,971	324,796	1,237,689	1,927,456
累計攤銷和減值	(290,983)	(324,796)	(572,039)	(1,187,818)
賬面價值	73,988	—	665,650	739,638

19. 長期預付款、按金及其他應收款

	本集團		本公司	
	2014年 人民幣千元	2013年 人民幣千元	2014年 人民幣千元	2013年 人民幣千元
預付工程及設備款	223,158	217,270	135,203	199,744
其他長期應收款	50,000	198,430	—	—
	273,158	415,700	135,203	199,744

財務報表附註

(根據香港財務報告準則編製)
(中文譯本僅供參考)
截至2014年12月31日止年度

20. 於子公司的投資

	本公司	
	2014年 人民幣千元	2013年 人民幣千元
未上市股份，按成本	6,570,188	6,093,653
減：減值 [#]	(79,345)	(92,315)
向子公司授出貸款	5,234,574	4,151,237
	11,725,417	10,152,575

[#] 對賬面金額為人民幣995,866千元(扣減減值損失前)(2013年：人民幣1,017,031千元)的於子公司的未上市投資確認了減值，因為該等子公司的業務仍在虧損中。

本公司對子公司的應收貿易賬款及應收票據、其他應收款、應付貿易賬款及票據和其他應付款結餘分別於本財務報表附註26、28、31及32中披露。應收／應付子公司的款項乃無抵押、免息且須於要求時償還。

包括向子公司授出的墊款在內的上述子公司投資乃無抵押、免息且無指定還款期。董事認為，該等墊款被視為本公司於其子公司的投資。

主要子公司的詳情如下：

名稱	成立／註冊及 經營地點	已發行普通股／ 註冊資本面值	本公司應佔權益百分比		
			直接	間接	主要經營活動
深圳市中興康訊電子有限公司(i)	中國／中國大陸	人民幣1,755,000,000元	100	—	製造及銷售電子組件
中興軟創科技股份有限公司(ii)	中國／中國大陸	人民幣300,000,000元	80.1	—	銷售及開發業務運營支持系統
深圳市中興軟件有限責任公司 〔「中興軟件」〕(i)	中國／中國大陸	人民幣51,080,000元	100	—	開發電訊系統軟件及提供相關顧問服務
西安中興新軟件有限責任公司 〔「西安中興新軟件」〕(i) (iii)	中國／中國大陸	人民幣600,000,000元	100	—	開發電訊系統軟件及提供相關顧問服務
中興通訊(杭州)有限責任公司(i) (iii)	中國／中國大陸	人民幣100,000,000元	100	—	製造電訊相關設備
深圳市中興移動通信有限公司(i) (iii)	中國／中國大陸	人民幣79,166,000元	90	—	開發、製造及銷售電訊相關產品
中興通訊(香港)有限公司	香港	港幣995,000,000元	100	—	推廣及銷售電訊系統設備及提供管理服務
深圳中興網信科技有限公司(i) (iii)	中國／中國大陸	人民幣60,000,000元	90	—	設計及銷售企業管理軟件產品
深圳市中興通訊技術服務有限責任公司(i)	中國／中國大陸	人民幣50,000,000元	90	10	開發、製造及銷售電訊相關產品
上海中興通訊技術有限責任公司(i) (iii)	中國／中國大陸	人民幣10,000,000元	90	—	開發、製造及銷售計算器軟件及電訊系統設備
中興通訊集團財務有限公司(i) (iii)	中國／中國大陸	人民幣1,000,000,000元	100	—	財務及諮詢

財務報表附註

(根據香港財務報告準則編製)
(中文譯本僅供參考)
截至2014年12月31日止年度

20. 於子公司的投資(續)

- (i) 該等子公司為根據中國法律註冊之有限公司。
- (ii) 該等子公司為根據中國法律註冊之外商投資企業。
- (iii) 該等子公司的財務報表並非由香港安永會計師事務所或其他安永會計師事務所國際成員審核。

上表所羅列的本公司子公司是董事認為對本集團本年度業績產生主要影響或構成本集團淨資產主要部分的公司。董事認為，羅列其他子公司將使本詳情內容冗長，故不贅述。

21. 於合營企業的投資

	本集團		本公司	
	2014年 人民幣千元	2013年 人民幣千元	2014年 人民幣千元	2013年 人民幣千元
未上市投資，按成本	—	—	55,721	55,005
應佔淨資產份額	44,202	39,587	—	—
收購時所形成商譽	23,405	27,304	—	—
	67,607	66,891	55,721	55,005

本集團與合營企業的應收貿易賬款結餘已於財務報表附註26中披露。應付合營企業的款項乃無抵押及免息。

本集團主要合營企業的詳情如下：

名稱	成立／註冊及 經營地點	已發行已繳股本／ 註冊資本面值	應佔百分比			主要經營活動
			所有者 權益	投票權	利潤 份額	
Bestel Communications Limited (「Bestel」)	塞浦路斯共和國	446,915歐元	50	50	50	提供電訊解決方案及 相關顧問服務
普興移動通訊設備 有限公司	中國／大陸	人民幣128,500,000元	34	50	50	提供電訊解決方案及 相關顧問服務
江蘇中興微通信息科技 有限公司	中國／大陸	人民幣18,000,000元	50	50	50	提供電訊解決方案及 相關顧問服務
Pengzhong Xingsheng	烏茲別克共和國	3,160,000美元	50	50	50	銷售電訊相關產品

於Bestel和Pengzhong Xingsheng的投資由本公司一間全資子公司持有。該公司於2014年並無經營活動發生。

財務報表附註

(根據香港財務報告準則編製)
(中文譯本僅供參考)
截至2014年12月31日止年度

21. 於合營企業的投資(續)

下表概括了本集團合營企業的財務信息：

	2014年 人民幣千元	2013年 人民幣千元
應佔合營企業的資產及負債		
資產	386,169	125,818
負債	341,967	86,231
淨資產	44,202	39,587
應佔合營企業的收入		
收入	349,533	123,465
稅前利潤	716	1,446
所得稅	—	—
淨利潤	716	1,446

22. 於聯營企業的投資

	本集團		本公司	
	2014年 人民幣千元	2013年 人民幣千元	2014年 人民幣千元	2013年 人民幣千元
未上市股份，按成本	—	—	296,974	275,006
應佔淨資產份額	393,709	411,146	—	—
	393,709	411,146	296,974	275,006
減值準備	—	—	(9,774)	(9,774)
	393,709	411,146	287,200	265,232

本財務報表附註26和31分別披露了本集團與聯營企業的應收賬款餘額與應付賬款餘額。

主要聯營企業的詳情如下：

名稱	註冊及經營地點	已發行已繳股本/ 註冊資本面值	本集團應佔 所有者權益		主要經營活動
			百分比		
中興能源有限公司*	中國/中國大陸	人民幣1,290,000,000元	23.26		研究、開發及銷售 生物能源及 新興能源
思卓中興(杭州)科技有 限公司*	中國/中國大陸	7,000,000美元	49.00		通訊設備研發和銷售
深圳市中興和泰酒店投 資管理有限公司*	中國/中國大陸	人民幣30,000,000元	18.00		酒店管理服務
興天通訊技術(天津) 有限公司*	中國/中國大陸	人民幣20,000,000元	30.00		通訊設備研發和銷售

* 未經香港安永會計師事務所或其他安永會計師事務所國際成員審核。

財務報表附註

(根據香港財務報告準則編製)
(中文譯本僅供參考)
截至2014年12月31日止年度

22. 於聯營企業的投資(續)

上表所羅列的本集團聯營企業是董事認為對本集團本年經營成果產生主要影響或構成本集團淨資產主要部分的公司。董事認為，羅列其他聯營企業將使本詳情內容冗長，故不贅述。

上述聯營企業的財務報表與本集團的財務報表的截止日是一致的。

上述全部聯營企業在財務報表以權益法核算。

下表概括了摘自本集團聯營企業的財務信息：

	2014年 人民幣千元	2013年 人民幣千元
資產	5,324,735	4,493,255
負債	3,459,004	2,510,576
收入	1,540,577	1,235,129
利潤	(234,475)	118,190

23. 可供出售的投資

	本集團		本公司	
	2014年 人民幣千元	2013年 人民幣千元	2014年 人民幣千元	2013年 人民幣千元
上市股權投資，按市值	319,470	364,479	—	—
非上市股權投資，按成本	1,420,194	1,265,792	373,555	373,555
	1,739,664	1,630,271	373,555	373,555

上述投資包括指定為可供出售金融資產、沒有固定到期日或票面利率的權益性證券投資。

於2014年12月31日，上述賬面值人民幣319,470千元(2013年：人民幣364,479千元)上市股權投資按市值列賬。年內，確認為其他綜合收益的本集團可供出售投資總虧損為人民幣28,570千元(2013年：收益人民幣169,639千元)，賬面值為人民幣1,420,194千元(2013年：人民幣1,265,792千元)的未上市股權投資乃按成本值扣除減值列賬，理由是合理公允價值估值的範圍極廣，因此董事認為無法可靠計算公允價值。本集團無意在可見將來出售有關投資。

財務報表附註

(根據香港財務報告準則編製)
(中文譯本僅供參考)
截至2014年12月31日止年度

24. 存貨

	本集團		本公司	
	2014年 人民幣千元	2013年 人民幣千元	2014年 人民幣千元	2013年 人民幣千元
原材料	2,889,256	3,472,053	106,936	934,485
在產品	1,268,544	897,061	773,570	324,204
產成品	4,031,086	2,563,775	1,887,617	794,848
發出商品	11,403,412	5,501,463	9,585,800	5,002,981
	19,592,298	12,434,352	12,353,923	7,056,518

25. 電信系統合同

	本集團		本公司	
	2014年 人民幣千元	2013年 人民幣千元	2014年 人民幣千元	2013年 人民幣千元
應收合同客戶工程款	11,033,468	12,137,144	7,799,190	7,029,635
應付合同客戶工程款	(3,825,106)	(3,682,564)	(2,654,158)	(2,496,029)
	7,208,362	8,454,580	5,145,032	4,533,606
至今已發生的合同成本加已實現的利潤	64,203,987	41,905,232	44,324,433	26,109,712
減：至今已確認的損失	340,199	105,908	204,058	18,066
減：工程進度款	56,655,426	33,344,744	38,975,343	21,558,040
	7,208,362	8,454,580	5,145,032	4,533,606

26. 應收貿易賬款及應收票據／長期應收貿易賬款

	本集團		本公司	
	2014年 人民幣千元	2013年 人民幣千元	2014年 人民幣千元	2013年 人民幣千元
應收貿易賬款及應收票據	31,902,826	29,094,859	41,929,625	40,070,718
壞賬準備	(4,396,591)	(3,834,169)	(3,189,235)	(2,822,430)
	27,506,235	25,260,690	38,740,390	37,248,288
列為流動資產部分	(27,239,734)	(24,893,928)	(38,494,719)	(36,881,669)
長期部分	266,501	366,762	245,671	366,619

電信系統合同的進度付款一般按合同協議的付款期支付。本集團主要以信貸方式與主要客戶訂立貿易條款，但通常要求新客戶預付款。信用期通常為90日，並視乎客戶的信譽可延長最多至1年，惟若干海外客戶除外。主要客戶的信用期由高級管理層定期審閱。本集團為了嚴格控制未收的應收款項，建立了信用控制部門將信用風險降至最低。高級管理人員定期檢查逾期結餘。鑒於上文所述，本集團並不存在信用風險集中的問題。

財務報表附註

(根據香港財務報告準則編製)
(中文譯本僅供參考)
截至2014年12月31日止年度

26. 應收貿易賬款及應收票據／長期應收貿易賬款(續)

根據發票日期扣除準備，於報告期末對應收貿易賬款及應收票據的賬齡分析如下：

	本集團		本公司	
	2014年 人民幣千元	2013年 人民幣千元	2014年 人民幣千元	2013年 人民幣千元
6個月內	22,660,674	19,962,075	25,617,463	24,162,287
7至12個月	3,004,833	2,695,215	4,136,945	3,301,829
1至2年	1,619,968	2,407,100	4,301,273	5,798,481
2至3年	220,760	196,300	1,951,059	2,098,737
3年以上	—	—	2,733,650	1,886,954
	27,506,235	25,260,690	38,740,390	37,248,288
列為流動資產部分的應收貿易賬款及 應收票據	(27,239,734)	(24,893,928)	(38,494,719)	(36,881,669)
長期部分	266,501	366,762	245,671	366,619

應收貿易賬款及應收票據的減值準備變動如下：

	本集團		本公司	
	2014年 人民幣千元	2013年 人民幣千元	2014年 人民幣千元	2013年 人民幣千元
於1月1日	3,834,169	2,979,412	2,822,430	2,085,831
已確認減值損失(附註6)	758,331	1,167,414	414,912	840,290
本年轉銷	(113,100)	(255,025)	(48,107)	(103,691)
本年轉回(附註6)	(82,809)	(57,632)	—	—
於12月31日	4,396,591	3,834,169	3,189,235	2,822,430

上述應收貿易賬款及應收票據減值準備包括對原值為人民幣588,727千元(2013年：人民幣590,288千元)的單項應收貿易賬款計提的準備人民幣588,727千元(2013年：人民幣590,288千元)。單項減值應收貿易賬款與處於財務困難中的客戶有關，並不預期可以收回。本集團對上述應收賬款沒有獲得任何抵押或增強信用的安排。應收貿易賬款為不計息。

未有減值的應收貿易賬款及應收票據的賬齡分析如下：

	本集團		本公司	
	2014年 人民幣千元	2013年 人民幣千元	2014年 人民幣千元	2013年 人民幣千元
並未逾期且未減值	2,799,769	3,933,387	4,056,186	5,301,870
逾期少於一年	22,720,064	19,590,411	22,623,878	17,444,113
	25,519,833	23,523,798	26,680,064	22,745,983

財務報表附註

(根據香港財務報告準則編製)
(中文譯本僅供參考)
截至2014年12月31日止年度

26. 應收貿易賬款及應收票據／長期應收貿易賬款(續)

未逾期且未出現減值的應收賬款來自於數量眾多且近期沒有違約記錄的客戶。

已逾期但未出現減值的應收賬款與若干和本集團有良好往來記錄的獨立客戶有關。根據歷史經驗，公司董事認為由於信用質量沒有改變以及所欠餘額預計仍能全額收回，因此沒有必要對這些款項計提減值準備。

上文所載應收子公司、控股股東、合營企業、聯營企業及其他關聯公司款項的分析如下：

	本集團		本公司	
	2014年 人民幣千元	2013年 人民幣千元	2014年 人民幣千元	2013年 人民幣千元
子公司	—	—	26,778,531	25,020,281
控股股東	1,096	1,031	—	—
合營企業	418,061	81,048	417,976	80,971
聯營企業	6,963	10,553	2,770	—
其他關聯公司	157,968	94,862	142,027	89,928
	584,088	187,494	27,341,304	25,191,180

上述結餘乃無抵押、免息且獲與給予本集團主要客戶相若的信貸條款。

本集團並無質押應收貿易賬款，惟質押應收票據人民幣44,028千元(2013年：人民幣750,000千元及人民幣102,000千元)，以取得銀行借款(附註33)。

27. 應收貿易賬款保理／長期應收款保理

本集團在日常業務過程中訂立了若干應收賬款保理協議(「有關協議」)，並將若干應收賬款轉讓給銀行。部分應收賬款並未終止確認，部分則已全部終止確認，但本集團仍繼續涉入，詳見附註42。

2008年，本公司和一非洲電訊運營商在以前年度簽訂了總金額為15億美元的通信網絡項目(「該項目」)。該電訊運營商發出的年期3至13年的本票，支付有關應收貿易賬款。2009年，兩家中國境內的政策性銀行同意，根據應收貿易賬款購買協議(「該協議」)，為本票提供保理，該協議規定保理條件，以該非洲電訊運營商的未來業務表現為根據。融資期內，銀行將向本公司和該電信運營商收取利息。電訊運營商如有延誤付款，本公司不負責代其支付相關罰款。電訊運營商如不能支付，本公司需要承擔不超過累計交割融資款的20%，惟本公司違反該等協議或未達成保理條件則作別論。於2014年12月31日，上述安排所產生的應收款項為人民幣6,559,107千元(2013年：人民幣6,837,218千元)，其中人民幣5,247,286千元(2013年：人民幣5,469,775千元)，已在合併財務狀況表終止確認，因為該等應收款項符合香港會計準則第39號有關取消確認的條件。與公司的繼續涉入程度相關的負債人民幣1,311,821千元(2013年：人民幣1,367,443千元)已在合併財務狀況表確認。

財務報表附註

(根據香港財務報告準則編製)
(中文譯本僅供參考)
截至2014年12月31日止年度

28. 預付款、定金及其他應收款

	本集團		本公司	
	2014年 人民幣千元	2013年 人民幣千元	2014年 人民幣千元	2013年 人民幣千元
預付款	682,778	751,405	66,692	29,328
定金及其他應收款	6,008,637	3,798,163	3,931,324	2,170,516
應收子公司款	—	—	5,519,076	10,273,927
應收股利	—	62,518	2,487,128	1,970,264
應收利息	28,068	15,654	—	—
墊款及貸款	2,913	246,281	—	—
其他*	160,472	—	—	—
	6,882,868	4,874,021	12,004,220	14,444,035

* 2013年1月15日，中興全資子公司中興通訊(香港)有限公司(「中興香港」)認購201,500,000港元可轉債。其他代表的是債券的攤餘成本，該債券於2015年1月15日到期。

上述資產沒有逾期減值情況，包括在上述餘額中的金融資產為沒有違約歷史的應收款項。

上列所包括的應收子公司、聯營公司及其他關聯公司款項餘額如下：

	本集團		本公司	
	2014年 人民幣千元	2013年 人民幣千元	2014年 人民幣千元	2013年 人民幣千元
子公司	—	—	9,752,035	12,992,908
聯營企業	13,832	6,208	5,842	—
其他關聯公司	3,373	3,199	12,993	—
	17,205	9,407	9,770,870	12,992,908

應收子公司及其他關聯公司款項乃無抵押、免息且須於要求時償還。

財務報表附註

(根據香港財務報告準則編製)
(中文譯本僅供參考)
截至2014年12月31日止年度

29. 衍生金融工具

	本集團			
	2014年		2013年	
	資產 人民幣千元	負債 人民幣千元	資產 人民幣千元	負債 人民幣千元
遠期貨幣合同	186,858	(64,904)	173,263	(61,659)
可轉債的換股權	54,115	—	44,191	—
利率掉期	—	(6,581)	—	(10,406)
	240,973	(71,485)	217,454	(72,065)
分類至非流動資產／負債的部分：				
利率掉期	—	(881)	—	(4,286)
流動部分	240,973	(70,604)	217,454	(67,779)

	本公司			
	2014年		2013年	
	資產 人民幣千元	負債 人民幣千元	資產 人民幣千元	負債 人民幣千元
遠期貨幣合同	53,390	(17,587)	69,300	(12,575)

遠期貨幣合同

該等合同的賬面值與其公允價值相同。上述涉及衍生金融工具的交易對手是中國及香港的多家信用等級為A-或以上的知名銀行。

本集團為管理貨幣風險達成這些合同。該等遠期貨幣合同並不指定作對沖用途，並按公允價值計量於損益入賬。年內公允價值的收益人民幣17,976千元(2013年：人民幣174,829千元)已經計入損益表。

可轉債的換股權

2013年1月15日，香港中興認購112,000,000股普通股和201,500,000港元可轉債。可換債的換股權指換股權的公允價值。

利率互換 — 現金流量套期

利率互換協議乃指定對本集團浮動利率債務之預計利息支出進行對沖。

利率互換協議條款的商議，以匹配債務條款為本。對預期未來利息支付相關的現金流量套期的評估結果為高度有效，人民幣3,965千元淨收益計入股東權益如下：

	本集團	
	2014年 人民幣千元	2013年 人民幣千元
公允價值收益總額	3,965	5,784
現金流量套期淨收益	3,965	5,784

財務報表附註

(根據香港財務報告準則編製)
(中文譯本僅供參考)
截至2014年12月31日止年度

30. 現金與現金等價物及抵押銀行存款

	本集團		本公司	
	2014年 人民幣千元	2013年 人民幣千元	2014年 人民幣千元	2013年 人民幣千元
現金及銀行結餘	21,860,346	24,299,932	13,770,463	15,560,227
減：				
已抵押存款 — 非流動	(3,744,472)	(3,396,897)	(3,744,472)	(3,396,897)
已抵押存款 — 流動	(718,306)	(708,641)	(310,122)	(406,892)
三個月以上銀行存款	(167,428)	(76,120)	—	—
現金和現金等價物	17,230,140	20,118,274	9,715,869	11,756,438
三個月以下銀行存款	(3,701,678)	(2,291,241)	—	—
不受限的現金及現金等價物	13,528,462	17,827,033	9,715,869	11,756,438

於報告期末，本集團用人民幣列值的現金和現金等價物約為人民幣9,915,647千元(2013年：人民幣9,707,024千元)。儘管人民幣不能與其他貨幣自由兌換，但是根據中國大陸的中華人民共和國外匯管理條例結匯、售匯及付匯管理規定，本集團可以通過有權進行外幣業務的銀行將人民幣兌換成其他貨幣。

已抵押存款包括於2014年12月31日結存人民幣377,959千元(2013年：人民幣288,821千元)的中國人民銀行的存款，適用人民幣法定儲備率為中興集團財務有限公司持有客戶存款的15%(2013年：15%)。

銀行存款按照以銀行每日存款利率為基礎的浮動利率賺取利息。短期定期存款的存款期分為七天至三個月不等，依本集團的實時現金需求而定，並按照相應的短期定期存款利率賺取利息。銀行存款及抵押存款均在有信譽的銀行結存，近期並沒有違約記錄。

31. 應付貿易賬款和應付票據

根據發票日期，於資產負債表日，應付貿易賬款和應付票據的賬齡分析如下：

	本集團		本公司	
	2014年 人民幣千元	2013年 人民幣千元	2014年 人民幣千元	2013年 人民幣千元
6個月內	29,175,980	24,351,477	43,182,819	44,153,242
7至12個月	298,251	144,334	175,837	96,562
1至2年	14,258	181,730	169,714	191,386
2至3年	114,309	258,957	71,765	5,217
3年以上	23,290	54,057	4,358	5,561
	29,626,088	24,990,555	43,604,493	44,451,968

財務報表附註

(根據香港財務報告準則編製)
(中文譯本僅供參考)
截至2014年12月31日止年度

31. 應付貿易賬款和應付票據(續)

包括在上述餘額中的應付子公司、控股股東、合營公司、聯營公司、其他關聯公司的結餘如下：

	本集團		本公司	
	2014年 人民幣千元	2013年 人民幣千元	2014年 人民幣千元	2013年 人民幣千元
子公司	—	—	35,431,654	38,271,764
控股股東	53,879	56,507	—	—
合營公司	20,669	1,433	—	—
聯營公司	2,171	56	—	—
其他關聯公司	179,761	216,768	1,741	1,515
	256,480	274,764	35,433,395	38,273,279

上述結餘乃無抵押、免息且須於要求時償還。

應付貿易賬款不計息，並通常在180天內清償。

32. 其他應付款和預提費用

	附註	本集團		本公司	
		2014年 人民幣千元	2013年 人民幣千元	2014年 人民幣千元	2013年 人民幣千元
預收賬款		3,305,520	2,776,366	3,411,519	2,896,512
其他應付款		7,885,871	8,890,302	4,477,869	7,437,198
應付保理費用		71,233	84,084	71,233	84,084
預收員工安居房款項		66,168	66,168	66,168	66,168
預提費用		3,687,565	3,002,003	1,504,679	1,193,723
產品保養撥備	37	580,476	490,417	357,109	317,404
應付控股股東		888	1,308	308	308
應付子公司		—	—	14,513,331	9,695,474
應付其他關聯公司		606	359	553	322
		15,598,327	15,311,007	24,402,769	21,691,193

其他應付款不計息，並通常在三個月內清償。應付控股股東、子公司及其他關聯公司款項的結餘乃無抵押、免息且須於要求時償還。

財務報表附註

(根據香港財務報告準則編製)
(中文譯本僅供參考)
截至2014年12月31日止年度

33. 計息銀行借款

	本集團					
	2014年			2013年		
	實際利率(%)	到期日	人民幣千元	實際利率(%)	到期日	人民幣千元
流動						
銀行貸款 — 無抵押	1.4436-7.2000	2015	4,007,770	1.8707-14.25	2014	10,392,010
銀行貸款 — 無抵押	3MLIBOR+2.9	2015	930,075	Libor/Hibor+1.9	2014	508,644
銀行貸款 — 無抵押	6MLIBOR+1.80-3.45	2015	3,664,496	Libor+1-4	2014	818,169
銀行貸款 — 擔保*	—	—	—	2	2014	2,132,563
銀行貸款 — 擔保	—	—	—	3	2014	609,168
銀行貸款 — 有抵押	3	2015	544,028	3-5	2014	120,291
銀行貸款 — 無抵押	COF+2.1	2015	155,012	Sibor+2.2	2014	152,422
銀行貸款 — 無抵押	Libor+1.5-1.8	2015	1,219,166	3MLibor+2	2014	609,690
銀行貸款 — 無抵押	LRP+5	2015	500,000	—	—	—
銀行貸款 — 無抵押	—	2015	2,000	—	—	—
銀行貸款 — 有抵押	Libor+4	2015	18,602	—	—	—
			11,041,149			15,342,957
非流動						
銀行貸款 — 有抵押	6.77	2021	44,000	6.65	2015	269,500
銀行貸款 — 有抵押	—	—	—	6.65	2015	500,500
銀行貸款 — 擔保*	Libor+1.95	2016	2,779,037	—	—	—
銀行貸款 — 擔保*	Libor+2.25	2018	2,736,550	3	2016	2,725,977
銀行貸款 — 擔保	5	2016	1,500,000	—	—	—
銀行貸款 — 無抵押	6MLIBOR+3.6	2017	1,240,100	—	2015	2,000
銀行貸款 — 無抵押	5.5350-6.1500	2016	1,740,000	Libor+Margin1.5	2016	107,696
銀行貸款 — 無抵押	—	—	—	5.53-5.85	2016	1,780,000
			10,039,687			5,385,673
			21,080,836			20,728,630

* 不包含利率掉期的影響，詳細請參見附註29。

	本公司					
	2014年			2013年		
	實際利率(%)	到期日	人民幣千元	實際利率(%)	到期日	人民幣千元
流動						
銀行貸款 — 無抵押	2.05-6.30	2015	3,324,010	2.34-6.6	2014	8,375,865
銀行貸款 — 無抵押	3MLIBOR+2.90	2015	930,075	—	—	—
銀行貸款 — 無抵押	6MLIBOR+1.80-3.45	2015	3,664,496	—	—	—
銀行貸款 — 無抵押	LRP+5	2015	500,000	—	—	—
			8,418,581			8,375,865
非流動						
銀行貸款 — 無抵押	5.535-6.1500	2016	1,740,000	4.2-6.15	2016	1,780,000
銀行貸款 — 無抵押	6MLIBOR+3.6	2017	1,240,100	—	—	—
			2,980,100			1,780,000
			11,398,681			10,155,865

財務報表附註

(根據香港財務報告準則編製)
(中文譯本僅供參考)
截至2014年12月31日止年度

33. 計息銀行借款(續)

	本集團		本公司	
	2014年 人民幣千元	2013年 人民幣千元	2014年 人民幣千元	2013年 人民幣千元
分析為：				
應償付的銀行貸款：				
一年之內或應要求	11,041,149	15,342,957	8,418,581	8,375,865
第二年內	6,019,037	772,000	1,740,000	—
第三至第五年內，包括首尾兩年	3,976,650	4,613,673	1,240,100	1,780,000
五年以上	44,000	—	—	—
	21,080,836	20,728,630	11,398,681	10,155,865

附註：

除金額約人民幣7,962,393千元(2013年：人民幣7,369,950千元)的貸款為人民幣貸款外，本集團及本公司全部貸款均以美元及其他外幣計值。

除銀行貸款人民幣7,837,798千元(2013年：人民幣5,462,393千元)外，其餘貸款均按浮動利率計息。

本集團的有抵押銀行貸款及銀行信貸由以下組成：

	本集團	
	2014年 人民幣千元	2013年 人民幣千元
房地產	—	683,394
土地使用權	79,963	23,650
已抵押銀行存款	4,462,778	4,105,538
應收貿易賬款	—	750,000
應收票據*	544,028	102,000
	5,086,769	5,664,582

* 其中人民幣5億元的貼現票據為集團內企業間開立的票據。

本集團的若干擔保銀行貸款由以下組成：

	本集團	
	2014年 人民幣千元	2013年 人民幣千元
集團內公司	7,015,587	5,467,708

本集團及本公司的借貸的賬面金額接近其公允價值，按現行利率折算未來預計現金流量。

財務報表附註

(根據香港財務報告準則編製)
(中文譯本僅供參考)
截至2014年12月31日止年度

33. 計息銀行借款(續)

2011年，本公司附屬公司中興通訊(香港)有限公司(「中興香港」)與中國銀行(香港)有限公司等10家國際銀行簽訂了總額9億美元的銀團貸款協議。該貸款由本公司作出擔保。於本年度末的貸款餘額及剩餘年期載列如下：

	起始日	終止日	幣種	利率 (%)	2014年12月31日		2013年12月31日	
					外幣	本幣	外幣	本幣
中國銀行	2011.8.15	2016.8.15	美元	約3%	448,196	2,779,037	447,109	2,725,977
中國銀行	2011.7.20	2014.7.20	美元	約2%	—	—	349,778	2,132,563
中國銀行	2014.8.13	2018.7.18	美元	約2%	441,343	2,736,550	99,914	609,168

34. 應付債券

	期初數 人民幣千元	年內增加 人民幣千元	年內減少 人民幣千元	期末數 人民幣千元
2014年12月31日	6,119,590	263,595	(252,000)	6,131,185
2013年12月31日	6,107,993	263,597	(252,000)	6,119,590

本公司於2012年6月13日發行3年期無擔保公司債券計人民幣60億元，票面利率為4.2%，並於每年6月13日支付債券利息，於發行日扣除人民幣34,788千元的發行費用的負債成本為人民幣5,965,212千元。

	2014年 人民幣千元	2013年 人民幣千元
1月1日賬面餘額	6,119,590	6,107,993
本年增加	—	—
利息費用(附註7)	263,595	263,597
已付利息	(252,000)	(252,000)
12月31日賬面餘額	6,131,185	6,119,590

財務報表附註

(根據香港財務報告準則編製)
(中文譯本僅供參考)
截至2014年12月31日止年度

35. 退休福利準備

本集團及本公司根據退休福利計劃為若干合資格員工提供退休後福利。該計劃僅由本集團按照實際支付的基準提供資金。

根據香港會計準則第19號「僱員福利」的規定，該計劃最近一次精算估值為截至2014年12月31日。定額福利責任及現有服務費用的現值，按預計單位遞增法釐定。

於報告期末使用的主要精算假設如下：

	2014年	2013年
貼現率(%)	4.00%	4.75%
預期薪金增長率(%)	5.50%	5.50%

於2014年12月31日的重大假設的定量敏感度分析如下：

	定額福利責任 淨額增加／ 比率增加(%)		定額福利責任 淨額增加／ 比率減少(%)	
	比率增加(%)	(減少)	比率減少(%)	(減少)
貼現率	0.25%	(4,019)	0.25%	4,197
未來薪金增長	1.00%	13,854	1.00%	(12,700)

上述的敏感度分析按一個方法釐定，該方法按主要假設於報告期末發生的合理轉變，推斷對定額福利責任淨額的影響。

就該計劃於合併損益表及其他綜合收益表確認的開支總額如下：

	2014年 人民幣千元	2013年 人民幣千元
利息成本	4,466	4,178
福利開支淨額	4,466	4,178
於行政開支確認	4,466	4,178

定額福利責任的現值變動如下：

	2014年 人民幣千元	2013年 人民幣千元
於1月1日	95,806	99,932
利息成本	4,466	4,178
已付退休金	(1,421)	(1,264)
在其他綜合收益確認的福利開支	16,599	(7,040)
於12月31日	115,450	95,806

財務報表附註

(根據香港財務報告準則編製)
(中文譯本僅供參考)
截至2014年12月31日止年度

35. 退休福利準備(續)

定額福利責任的變動及計劃資產公允價值如下：

2014年	2014年		計入損益的		因財務假設		計入其他		2014年
	1月1日	利息淨額	小計額	已付福利	變更而做出	經驗調整	綜合收益的	小計總額	
	人民幣千元	人民幣千元	人民幣千元	人民幣千元	的精算修訂	人民幣千元	人民幣千元	人民幣千元	12月31日
定額福利責任	95,806	4,466	4,466	(1,421)	11,555	5,044	16,599	115,450	
福利債務	95,806	4,466	4,466	(1,421)	11,555	5,044	16,599	115,450	

2013年	2013年		計入損益的		因財務假設		計入其他		2013年
	1月1日	利息淨額	小計額	已付福利	變更而做出	經驗調整	綜合收益的	小計總額	
	人民幣千元	人民幣千元	人民幣千元	人民幣千元	的精算修訂	人民幣千元	人民幣千元	人民幣千元	12月31日
定額福利責任	99,932	4,178	4,178	(1,264)	(7,422)	382	(7,040)	95,806	
福利債務	99,932	4,178	4,178	(1,264)	(7,422)	382	(7,040)	95,806	

36. 其他非流動負債

本集團

	2014年	2013年
	人民幣千元	人民幣千元
應付保理費用	204,435	257,540
員工安居房計劃的遞延收入	1,140,351	1,164,994
其他非流動負債	631,149	—
	1,975,935	1,422,534

37. 產品保養準備

	本集團		本公司	
	2014年	2013年	2014年	2013年
	人民幣千元	人民幣千元	人民幣千元	人民幣千元
於1月1日	490,417	246,692	317,404	127,805
本年預提準備	718,075	808,942	620,088	661,866
年內已實現金額	(628,016)	(565,217)	(580,383)	(472,267)
於12月31日	580,476	490,417	357,109	317,404

就手機而言，本集團及本公司一般向其客戶提供一年的保修期，以修理更換有問題產品。產品保養準備的金額乃根據銷售額及修理退貨的過往經驗作出估計。估計基準會持續予以審閱及修訂(如適用)。

財務報表附註

(根據香港財務報告準則編製)
(中文譯本僅供參考)
截至2014年12月31日止年度

38. 遞延稅項

以下是本年度遞延稅項資產和負債的變動情況：

	本集團		本公司	
	2014年 人民幣千元	2013年 人民幣千元	2014年 人民幣千元	2013年 人民幣千元
遞延稅項資產與負債：				
於1月1日	1,213,133	1,078,705	623,609	443,107
本年度損益及其他綜合收益表計入／ (扣除)的遞延稅項(附註10)	(87,980)	134,428	(107,330)	180,502
計入其他綜合收益的遞延稅項	—	—	—	—
於12月31日	1,125,153	1,213,133	516,279	623,609

	本集團		本公司	
	2014年 人民幣千元	2013年 人民幣千元	2014年 人民幣千元	2013年 人民幣千元
遞延稅項資產：				
集團內未實現利潤	126,540	117,100	—	—
存貨跌價準備	123,081	131,522	44,783	49,442
建造合同預計損失	30,609	18,232	30,609	2,710
無形資產攤銷	130,897	87,447	41,558	24,969
產品保養準備	98,325	66,064	58,349	52,395
退利福利準備	17,348	14,370	17,318	14,370
預提未支付費用	153,361	166,264	—	—
股票期權激勵計劃	31,192	4,456	31,192	4,456
可抵扣虧損	423,283	591,006	300,963	457,095
待抵扣海外稅	149,857	156,572	149,857	156,572
	1,284,493	1,353,033	674,629	762,009
遞延稅項負債：				
自用物業重估收益	(159,340)	(139,900)	(158,350)	(138,400)
	1,125,153	1,213,133	516,279	623,609

下列項目並未確認遞延稅資產：

	2014年 人民幣千元	2013年 人民幣千元
稅務虧損	7,723,300	6,937,787

財務報表附註

(根據香港財務報告準則編製)
(中文譯本僅供參考)
截至2014年12月31日止年度

38. 遞延稅項(續)

尚未確認為遞延稅資產的可抵扣虧損將屆滿如下：

	2014年 人民幣千元	2013年 人民幣千元
2014	—	20,328
2015	—	—
2016	1,265,245	1,265,245
2016後	6,458,055	5,652,214
	7,723,300	6,937,787

該等虧損來自錄得虧損已有一段時期的子公司，預期將來錄得應課稅利潤以利用該等稅務虧損抵扣的可能性不高，因此未確認相關遞延所得稅資產。

39. 已發行股本

	2014年 人民幣千元	2013年 人民幣千元
有限售條件股份		
高管股份	6,771	7,226
	6,771	7,226
無限售條件股份		
人民幣普通股	2,801,185	2,800,730
境外上市的外資股	629,585	629,585
	3,430,770	3,430,315
	3,437,541	3,437,541

財務報表附註

(根據香港財務報告準則編製)
(中文譯本僅供參考)
截至2014年12月31日止年度

40. 股票期權激勵計劃

2013年7月22日，本公司第六屆董事會第六次會議、第六屆監事會第四次會議審議通過了《中興通訊股份有限公司股票期權激勵計劃(草案)》及其摘要。2013年8月20日，本公司獲知本公司國有股東對本公司實施股票期權激勵計劃的意見已由國務院國有資產監督管理委員會予以同意並備案。2013年8月23日，本公司獲知中國證券監督管理委員會上市公司監管一部確認本公司根據《上市公司股權激勵管理辦法(試行)》召開股東大會審議股權激勵計劃無異議。2013年8月26日，本公司第六屆董事會第八次會議第六屆監事會第六次會議審議通過了《中興通訊股份有限公司股票期權激勵計劃(草案修訂稿)》(以下簡稱「股票期權激勵計劃」)及其摘要。該股票期權計劃經2013年10月15日召開的本公司2013年第三次臨時股東大會2013年第一次A股類別股東大會及2013年第一次H股類別股東大會審議通過。2013年10月31日，公司第六屆董事會第十一次會議、第六屆監事會第九次會議審議通過了相關議案並確定股票期權激勵計劃的授予日為2013年10月31日。根據股票期權激勵計劃，本公司向1,528名激勵對象授予10,298.9萬份股票期權，授予的每份股票期權擁有在股票期權激勵計劃有效期內的可行權日，以行權價格和行權條件購買一股中興通訊A股普通股的權利，股票期權激勵計劃的股票來源為公司向激勵對象定向發行公司股票。股票期權激勵計劃的激勵對象為本公司董事、高級管理人員、業務骨幹，不包括獨立非執行董事、監事，也不包括持股5%以上的主要股東或實際控制人、或其配偶及其直系近親屬。

股票期權激勵計劃授予的股票期權的有效期為5年。授予的股票期權於授權日開始，經過2年的等待期，在之後的三個行權期分次行權，第一、第二和第三個行權期分別有30%、30%、40%的期權在滿足業績條件前提下獲得可行權的權利，行權價格為人民幣13.69元/股，未滿足業績條件而未能獲得行權權利的期權或者行權期結束後當期未行權的股票期權將立刻作廢，由本公司無償收回並統一註銷。

股票期權行權的業績指標包括：

- (1) 加權平均淨資產收益率(ROE)；
- (2) 歸屬於上市公司股東的淨利潤增長率(淨利潤增長率)。

在計算上述指標時所用的淨利潤以扣除非經常性損益前後的孰低值為計算依據，淨資產為歸屬於上市公司股東的淨資產。

財務報表附註

(根據香港財務報告準則編製)
(中文譯本僅供參考)
截至2014年12月31日止年度

40. 股票期權激勵計劃(續)

股票期權行權的具體條件：

- (1) 股權激勵計劃有效期內各年度歸屬於上市公司股東的淨利潤及歸屬於上市公司股東的扣除非經常性損益的淨利潤不得低於授權日前最近三個會計年度的平均水平且不得為負；
- (2) 授予的股票期權各行權期可行權的條件：

行權期	行權比例	行權時間	行權條件
第一個行權期	30%	2015.11.1-2016.10.31	2014年ROE不低於6%，2014年的淨利潤增長率較2013年不低於20%
第二個行權期	30%	2016.11.1-2017.10.31	2015年ROE不低於8%，2015年的淨利潤增長率較2014年不低於20%
第三個行權期	40%	2017.11.1-2018.10.31	2016年ROE不低於10%，2016年的淨利潤增長率較2014年不低於44%

2014年授予的股票期權的公允價值為人民幣524,023千元，其中本公司於2014年確認的股份期權費用為人民幣178,241千元。

授予的以權益結算的股票期權於授予日的公允價值，採用二叉樹模型，結合授予股票期權的條款和條件，作出估計。下表列示了所用模型的輸入變量：

行權期	第一期	第二期	第三期
預計股息(人民幣元)	0.18	0.18	0.18
波動率(%)	40.25	39.69	43.18
無風險利率(%)	3.34	3.40	3.46
離職率	董事及高級管理人員 5%	5%	5%
	業務骨幹 5%	5%	5%

波動率是基於歷史波動率能反映出未來趨勢的假設，但並不一定是實際的結果。公允價值未考慮所授予股票期權的其他特徵。

41. 儲備

(a) 本集團

本集團本年度及以前年度的儲備金額相應變動列報於本財務報表第262至263頁之合併權益變動表。

本集團的資本儲備包括本公司及其子公司根據中國會計及金融規例而設的非可供分派儲備。

財務報表附註

(根據香港財務報告準則編製)
(中文譯本僅供參考)
截至2014年12月31日止年度

41. 儲備(續)

(a) 本集團(續)

在符合有關中國法規及子公司的公司章程所載若干限制的前提下，法定儲備可用作抵銷損失或以已繳股本進行資本化發行。該等儲備不得用作成立目的以外的用途，並不得以現金股息的方式分派。

股票期權激勵計劃儲備是因本公司推行的股票期權激勵計劃而衍生的，用於激勵及饋贈公司及子公司之員工。

(b) 本公司

附註	已發行股本	資本儲備	法定儲備	匯兌			總額
				變動儲備	留存溢利	擬派股利	
	人民幣千元	人民幣千元	人民幣千元	人民幣千元	人民幣千元	人民幣千元	
於2012年12月31日及2013年1月1日	3,440,078	9,277,002	925,674	(17,138)	(178,203)	—	13,447,413
已宣派的2012年股利	—	—	—	—	—	—	—
本年綜合收益總額	11	7,040	—	(943)	340,024	—	346,121
股份激勵計劃：	40						
— 權益支付股份開支	(2,537)	22,856	—	—	—	—	20,319
— 未解鎖股份的解鎖	—	—	—	—	—	—	—
擬派2013年期末股利	—	—	—	—	(103,126)	103,126	—
留存溢利轉撥	—	—	25,765	—	(25,765)	—	—
於2013年12月31日及2014年1月1日	3,437,541	9,306,898	951,439	(18,081)	32,930	103,126	13,813,853
已宣派的2013年股利	—	—	—	—	—	(103,126)	(103,126)
本年綜合收益總額	11	(16,599)	—	595	1,616,476	—	1,600,472
股份激勵計劃：	40						
— 權益支付股份開支	—	178,241	—	—	—	—	178,241
— 未解鎖股份的解鎖	—	—	—	—	—	—	—
處置零碎股份	—	812	—	—	—	—	812
擬派2014年期末股利	—	—	—	—	(687,508)	687,508	—
留存溢利轉撥	—	—	155,817	—	(155,817)	—	—
於2014年12月31日	3,437,541	9,469,352	1,107,256	(17,486)	806,081	687,508	15,490,252

財務報表附註

(根據香港財務報告準則編製)
(中文譯本僅供參考)
截至2014年12月31日止年度

42. 金融資產轉移

應收票據

已全部終止確認的金融資產

票據貼現

於2014年12月31日，賬面金額為人民幣294,779千元的若干應收票據(「已貼現票據」)在中國境內銀行貼現。董事認為，本集團已轉移與已貼現票據有關的實質上所有風險與報酬。因此，本集團已終止確認已貼現票據的全數賬面金額。本集團對已貼現票據繼續涉入與回購該已貼現票據的未貼現現金流量的最大虧損風險敞口，與其賬面價值相等。董事認為，本集團繼續涉入已貼現票據的公允價值並不重大。

有關期間內，本集團並未於已貼現票據轉讓日確認任何損益(2013年：無)。本年度內及累計前期也並未確認與繼續涉入有關的任何損益。

應收賬款保理

本集團在日常業務過程中訂立了若干應收賬款保理安排(「有關安排」)，並將若干應收賬款轉讓給銀行。部分應收賬款並未全部終止確認，部分則已全部終止確認，但本集團仍繼續涉入。

已轉讓但未全部終止確認的應收賬款

在若干保理安排之下，應收賬款轉讓後，本集團仍然需要承擔相關的債務人違約風險，因此本集團繼續確認應收賬款全數賬面金額。於2014年12月31日，根據有關安排已轉讓且債務人尚未償付的應收賬款的賬面原值為人民幣2,915,814千元。

已全部終止確認但本公司仍繼續涉入的已轉讓金融資產

在若干保理安排之下，如果債務人違約沒有還款，本集團可能需要向銀行承擔若干比例(由0%至25%不等)的本金虧損。倘若債務人拖欠還款達180天，本集團則可能需要向銀行承擔部分延遲還款的利息。轉讓後，本集團並未承擔重大的債務人違約風險，也未保留使用應收賬款的任何權利，包括向任何其他第三方出售、轉讓或抵押應收賬款。於2014年12月31日，根據有關安排已轉讓且債務人尚未償付的應收賬款的賬面原值為人民幣9,547,043千元。繼續涉入和相關負債概述如下：

	人民幣千元
繼續涉入的資產賬面金額	1,946,869
繼續涉入的負債賬面金額	1,961,596

財務報表附註

(根據香港財務報告準則編製)
(中文譯本僅供參考)
截至2014年12月31日止年度

43. 或有負債

(a) 於報告期末，財務報表中未計提的或有負債如下：

	集團		公司	
	2014年 人民幣千元	2013年 人民幣千元	2014年 人民幣千元	2013年 人民幣千元
為客戶借款向銀行提供擔保	63,701	46,311	7,609,189	6,143,211
就履約保函向銀行提供擔保	7,458,959	7,022,304	7,458,959	7,022,304
	7,522,660	7,068,615	15,068,148	13,165,515

(b) 2006年8月某客戶提出仲裁申請，要求本公司賠償合同違約損失巴基斯坦盧比762,984千元(折合人民幣約47,229千元)，同時，本公司已經反訴該客戶違約並要求對方賠償違約損失。仲裁機構於2008年2月做出裁決，裁定本公司賠償巴基斯坦盧比328,040千元(折合人民幣約20,306千元)。於資產負債表日，本公司已為該筆款項作出撥備。根據當地法律，本公司已向當地的法院提出針對仲裁裁決的異議，並提出客戶違約的訴訟。根據本公司聘請的律師所提供的法律意見，該案件的訴訟很可能會延續較長時間。截至財務報表批准日，本集團未因此仲裁支付任何賠償。

根據本公司聘請的律師出具的法律意見書和本案件的進展情況，本公司目前尚未能對訴訟的結果做出可靠的估計，因此本期暫未就此項訴訟做出新的撥備。

(c) 2008年4月起，本公司工程承包人中國建築第五工程局有限公司(以下簡稱「中建五局」)以材料價格上漲為由要求本公司提高工程造價並消極怠工直至停工。本公司於2008年9月向深圳市南山區人民法院(以下簡稱「南山法院」)提起訴訟，要求南山法院判決解除合同，並判令中建五局撤出施工現場，支付工期延誤違約金人民幣2,491.2萬元，賠償本公司損失人民幣1,131.9萬元。南山法院於2009年7月作出一審判決，判決本公司與中建五局解除合同，由中建五局支付違約金人民幣1,281.7萬元。中建五局針對上述判決向深圳市中級人民法院(以下簡稱「深圳中院」)提起上訴，二審庭審完畢後深圳中院對該案下達了中止審理裁定，恢復審理需等待下文中建五局中院起訴案終審結果。2014年5月，廣東省高級人民法院(以下簡稱「廣東高院」)已作出中建五局中院起訴案的終審判決，因此深圳中院恢復審理該案，並於2014年11月作出二審判決，判決中建五局無需向本公司支付違約金人民幣1,281.7萬元。

2009年10月和11月本公司又向南山法院提起兩起訴訟，要求中建五局承擔工程延期違約金3,061.5萬元人民幣和支付超出合同總價的工程款人民幣3,953.7萬元，目前上述案件均處於中止審理程序中。

財務報表附註

(根據香港財務報告準則編製)
(中文譯本僅供參考)
截至2014年12月31日止年度

43. 或有負債(續)

(c) (續)

2009年7月中建五局向深圳中院針對前述涉案工程提起訴訟，要求本公司支付材料人工調差等款項合計人民幣7,556.3萬元。深圳中院於2012年11月作出一審判決，判決本公司向中建五局支付工程款約人民幣1,449.7萬元及其利息、停窩工損失約人民幣95.3萬元，中建五局返還本公司劃扣款人民幣2,015萬元及其利息，駁回中建五局的其他訴訟請求。中建五局針對上述判決向廣東高院提起上訴。廣東高院於2014年5月作出二審判決，判決本公司向中建五局支付工程款約人民幣1,449.7萬元及其利息、停窩工損失人民幣286.94萬元，中建五局返還本公司劃扣款人民幣2,015萬元及其利息，駁回中建五局的其他訴訟請求。中建五局一審、二審共支付案件受理費及鑑定費合計人民幣269.9萬元，本公司承擔此部分費用中的人民幣65.4萬元。

2014年7月中建五局向南山法院提起訴訟，要求本公司返還扣劃的銀行履約保函索賠款人民幣2,459.6萬元及相應利息人民幣911.8萬元(相應利息暫計至2014年7月10日，應計至付清工程款項之日止)。目前上述案件處於中止審理程序中。

根據本公司聘請的律師出具的法律意見書和本案件的進展情況，本公司目前尚未能對訴訟的結果做出可靠的估計。

- (d) 美國Universal Telephone Exchange, Inc. (以下簡稱“UTE”)在美國德克薩斯州達拉斯地方法院向本公司及本公司全資子公司ZTE USA, Inc. (以下簡稱「美國中興」)提起違約及侵權訴訟，指稱本公司及美國中興違反UTE與美國中興簽訂的保密協議，據此UTE尋求2,000萬美元的實際損害賠償；UTE同時指控，由於本公司及美國中興的不適當行為，造成UTE喪失了本應獲得的某電信項目合同，據此UTE請求1,000萬美元的實際損害賠償與2,000萬美元的懲罰性損害賠償。在收到法院傳票後，本公司已聘請代理律師積極應訴。

2012年2月23日，本公司及美國中興以保密協議存在仲裁條款為由向法院申請駁回UTE的起訴。2012年3月1日，UTE代理律師同意本公司關於本案件適用仲裁條款的申請，並與本公司簽訂協議書後將該協議書提交法院。2012年5月1日，UTE就本案件向美國仲裁委員會提起仲裁，請求本公司進行賠償。後續UTE提高了賠償請求金額。2014年9月19日，仲裁庭正式關閉本案件庭審。截至本報告期末，仲裁庭尚未作出最終裁決。

根據本公司聘請的律師出具的法律意見書和本案件的進展情況，本公司目前尚未能對訴訟的結果做出可靠的估計。

- (e) 2011年4月5日，厄瓜多爾某運營商向厄瓜多爾瓜亞基爾商事仲裁院提起仲裁申請，聲稱本公司的工程施工存在質量問題，向本公司索賠重建網絡的費用2,225萬美元，以及對整個網絡的施工質量進行監督和管理的費用110萬美元，合計2,335萬美元。本公司聘請的外部律師已經及時提交了答辯狀，否認了該運營商的所有指控。根據本公司聘請的律師出具的法律意見書和本案件的進展情況，本公司對該訴訟可以提出有根據的抗辯。

財務報表附註

(根據香港財務報告準則編製)
(中文譯本僅供參考)
截至2014年12月31日止年度

43. 或有負債(續)

- (f) 2011年7月29日，InterDigital Communications, LLC、InterDigital Technology Corporation及IPR Licensing, Inc(上述三家公司均為InterDigital, Inc.的全資子公司)在美國國際貿易委員會(ITC)和Delaware聯邦地區法院起訴本公司及美國中興侵犯其3G專利，同案被告還包括行業內其他公司。該三家公司在ITC案件中針對本公司部分終端產品要求頒發永久排除令和禁止令；另在地區法院的案件中，除請求頒發禁令外，還要求被告賠償損失和支付律師費用，但沒有提出明確的賠償金額，地區法院的訴訟程序已暫停。2013年6月28日，ITC就該案件發佈初裁結果，裁定其中一項涉案專利無效及本公司及美國中興未侵犯其餘涉案專利，未違反337條款(337條款通常指調查進口產品或進口後在美國銷售產品中的不公平行為及不公平措施)。2013年12月19日，ITC就該案件發佈終裁結果，裁定本公司及美國中興未違反337條款。該三家公司就該終裁結果上訴至美國聯邦巡迴上訴法院，美國聯邦巡迴上訴法院，2015年2月18日，美國聯邦巡迴上訴法院判決維持ITC的終裁結果。

2013年1月2日，上述三家公司及InterDigital Holdings, Inc.(該公司亦為InterDigital, Inc.的全資子公司)在美國國際貿易委員會(ITC)和Delaware聯邦地區法院起訴本公司及美國中興侵犯其3G及4G專利，同案被告還包括行業內其他公司。該四家公司在ITC案件中針對本公司部分終端產品要求頒發永久排除令和禁止令；另在地區法院的案件中，除請求頒發禁令外，還要求被告賠償損失和支付律師費用，但沒有提出明確的賠償金額。2014年6月13日，ITC就該案件發佈初裁結果，裁定本公司及美國中興未侵犯涉案專利，未違反337條款。2014年8月15日，ITC就該案件發佈終裁結果，裁定本公司及美國中興未侵犯涉案專利，未違反337條款。上述三家公司及InterDigital Holdings, Inc.就該終裁結果上訴至美國聯邦巡迴上訴法院，上訴程序已暫停。2014年10月28日，Delaware聯邦地區法院發佈判決，判決本公司及美國中興侵犯涉訴四件專利中的三件專利，另外一件涉訴專利的庭審推遲至2015年4月。本公司及美國中興已聘請外部律師進行積極抗辯，並將根據四件涉訴專利的判決結果考慮是否上訴。

根據本公司聘請的律師出具的法律意見書和本案件的進展情況，本公司目前尚未能對訴訟的結果做出可靠的估計。

- (g) 2013年5月20日，巴西聖保羅州稅務局向中興巴西發出行政處罰通知，指出中興巴西於2010年至2011年期間在向客戶銷售貨物過程中，因撤銷發票不合規行為而無權登記並使用ICMS銷項稅額，需補繳ICMS稅款及其利息、罰款共計約9,644.84萬巴西雷亞爾(折合約人民幣2.23億元)。2013年6月19日，中興巴西向聖保羅州稅務局一級行政法庭提交行政抗辯，指出通過已有發票及客戶聲明等文件可證明中興巴西有權享有該ICMS銷項稅額；鑒於對聖保羅州財政收入不會造成利益減損，根據聖保羅州第45.490號法令第527條A款的規定，中興巴西要求免除該罰款；同時指出該行政處罰按照相同規則重複計算罰金而不具有效力等。2013年9月18日，中興巴西收到聖保羅州稅局一級行政法庭的判決，該判決支持了聖保羅州稅局的行政處罰。2013年10月18日，中興巴西向聖保羅州稅局二級行政法庭提起上訴。該案件尚待聖保羅州稅局二級行政法庭裁決。於資產負債表日，本公司已就此項訴訟做出撥備522萬巴西雷亞爾(折合約人民幣約1,477萬元)。

根據本公司聘請的律師出具的法律意見書和本案件的進展情況，本公司目前能對訴訟的結果做出可靠的估計，本期未就此項訴訟做出新的撥備。

財務報表附註

(根據香港財務報告準則編製)
(中文譯本僅供參考)
截至2014年12月31日止年度

43. 或有負債(續)

- (h) 2012年5月，美國Flashpoint Technology, Inc.在美國國際貿易委員會(ITC)和Delaware聯邦地區法院起訴本公司及美國中興侵犯其圖像處理相關技術專利，同案被告還包括行業內其他公司。該公司在ITC案件中針對本公司及美國中興被控侵權產品要求頒發有限排除令和禁止令；另在Delaware聯邦地區法院的訴訟中，除請求頒發禁令外，還要求本公司及美國中興賠償損失和支付律師費用，但沒有提出明確的賠償金額，Delaware聯邦地區法院的訴訟程序已暫停。2013年10月1日，ITC就該案件發佈初裁結果，裁定本公司及美國中興未侵犯涉案專利，未違反337條款。2014年3月14日，ITC就該案件發佈終裁結果，裁定本公司及美國中興未侵犯涉案專利，未違反337條款。

根據本公司聘請的律師出具的法律意見書和本案件的進展情況，本公司目前尚未能對訴訟的結果做出可靠的估計。

- (i) 2012年7月，美國Technology Properties Limited LLC在美國國際貿易委員會(ITC)和California聯邦地區法院起訴本公司及美國中興侵犯其芯片專利，同案被告還包括行業內其他公司。該公司在ITC案件中針對本公司及美國中興被控侵權產品要求頒發永久排除令和禁止令；另在California聯邦地區法院的訴訟中，要求本公司及美國中興賠償損失和支付律師費用，但沒有提出明確的賠償金額，California聯邦地區法院的訴訟程序已暫停。2013年9月6日，ITC就該案件發佈初裁結果，裁定本公司及美國中興未侵犯涉案專利，未違反337條款。2014年2月19日，ITC就該案件發佈終裁結果，裁定本公司及美國中興未侵犯涉案專利，未違反337條款。California聯邦地區法院現已重啟該案件的訴訟程序，訴訟程序尚未有實質性進展。

根據本公司聘請的律師出具的法律意見書和本案件的進展情況，本公司目前尚未能對訴訟的結果做出可靠的估計。

- (j) 2012年11月，中興巴西以巴西某公司未支付約3,135.37萬巴西雷亞爾(折合約人民幣7,253萬元)的貨款為由向巴西利亞民事法院提起資產凍結申請；2013年2月7日，巴西利亞民事法院作出裁定，考慮到該巴西某公司目前無任何與其他公司明顯的債務糾紛且無任何破產跡象，暫停對其資產的凍結。

2012年11月30日，巴西聖保羅市第15民事法庭通知中興巴西，該巴西某公司向該法庭提起訴訟，指控在合作過程中中興巴西存在欺詐及懈怠等行為，要求中興巴西賠償直接及間接損失等合計約8,297.45萬巴西雷亞爾(折合約人民幣1.92億元)。本公司已聘請外部律師針對上述案件進行積極抗辯。

根據本公司聘請的律師出具的法律意見書和本案件的進展情況，本公司目前尚未能對訴訟的結果做出可靠的估計。

財務報表附註

(根據香港財務報告準則編製)
(中文譯本僅供參考)
截至2014年12月31日止年度

43. 或有負債(續)

(k) 2013年2月，Vringo Germany GmbH(以下簡稱「Vringo德國」)對本公司及本公司全資子公司ZTE Deutschland GmbH(以下簡稱「中興德國」)向德國曼海姆法院提起專利訴訟，請求判定本公司及中興德國支持TSTD(同步信道時間切換發射分集)功能的UMTS產品侵犯其專利權。2013年12月，德國曼海姆法院作出一審判決，判決本公司及中興德國專利侵權，頒發了針對支持TSTD功能的UMTS產品的禁止令。2014年1月，本公司及中興德國向上述法院提起上訴，請求駁回Vringo德國的專利侵權請求，同時請求撤銷禁止令。2014年10月，Vringo德國撤訴。2014年12月，Vringo德國就該案涉訴專利對本公司及本公司全資子公司ZTE Service GmbH(以下簡稱「中興德國服務」)向德國杜塞爾多夫法院提起專利訴訟。本公司、中興德國及中興德國服務在德國出售的UMTS產品並不支持TSTD功能，因此該禁止令對本公司、中興德國及中興德國服務在德國的業務不會產生影響。

2014年2月，Vringo Infrastructure Inc.(以下簡稱「Vringo公司」)對本公司及本公司全資子公司ZTE Telecom India Private Limited(以下簡稱「中興印度」)向印度德里高院提起專利訴訟，請求判定本公司及中興印度支持宏微切換算法(Macroto Micro Handover Algorithm)功能的GSM產品侵犯其專利權，並向印度德里高院申請臨時禁止令。2014年2月，印度德里高院對本公司及中興印度頒發了針對支持宏微切換算法功能的GSM產品的臨時禁止令。2014年4月，本公司及中興印度向印度德里高院申請撤銷臨時禁止令，2014年8月，印度德里高院撤銷了上述臨時禁止令。

2014年4月，Vringo公司對本公司及中興巴西向巴西里約法院提起專利訴訟，請求判定本公司及中興巴西支持重定位方法(RNC Relocation)功能的UMTS及LTE產品侵犯其專利權，並向巴西里約法院申請臨時禁止令。2014年4月，巴西里約法院對本公司及中興巴西頒發了針對支持重定位方法功能的UMTS及LTE產品的臨時禁止令。2014年4月，本公司及中興巴西向巴西里約法院申請撤銷臨時禁止令，截至目前巴西里約法院未作出判決。該臨時禁止令僅影響本公司及中興巴西在巴西出售的支持重定位方法功能的UMTS及LTE產品。

2014年6月，Vringo公司對本公司及本公司全資子公司ZTE Romania SRL(以下簡稱「中興羅馬尼亞」)向羅馬尼亞布加勒斯特法院提起專利訴訟，請求判定本公司及中興羅馬尼亞支持電路域回落技術(Circuit Switched FallBack)的LTE產品侵犯其專利權，並向法院申請臨時禁止令。2014年9月，布加勒斯特法院對中興羅馬尼亞頒發了針對LTE產品的臨時禁止令，中興羅馬尼亞向布加勒斯特上訴院提起上訴。2014年10月，布加勒斯特上訴院判決暫停執行臨時禁止令。

針對Vringo公司涉嫌濫用市場支配地位的行為，本公司於2014年3月向深圳中院提出反壟斷訴訟，深圳中院已受理該訴訟；本公司於2014年4月向歐盟委員會提起反壟斷調查申請，歐盟委員會已經受理該申請。同時，本公司已在中國、德國、印度、巴西、羅馬尼亞等國針對Vringo公司發起專利的無效訴訟。

根據本公司聘請的律師出具的法律意見書和本案件的進展情況，本公司目前尚未能對訴訟的結果做出可靠的估計。

財務報表附註

(根據香港財務報告準則編製)
(中文譯本僅供參考)
截至2014年12月31日止年度

44. 財務擔保合同

本集團僅向一名獨立客戶提供以最大金額為人民幣63,701千元的財務擔保(包括相應利息)，已確認財務擔保合同的金額為人民幣3,689千元。

根據香港會計準則第39號，此財務擔保合同列為金融負債，而其後以下列兩者中較高者計量：(i)於報告期末結付現有責任所需支出的最佳估計金額；及(ii)首次確認的金額減(如適用)累計攤銷。

45. 資產抵押

本集團以其資產作為抵押的銀行貸款的詳情見本財務報表附註33。

46. 經營租賃安排

(a) 作為出租人

本集團有權分佔自電訊網絡產生之利潤部分，直至2014年。於本年度，根據該安排已確認為經營租賃之租金收入約為人民幣79,403千元(2013年：人民幣114,309千元)。

(b) 作為承租人

本集團根據經營租約安排租賃其若干辦公室，經協商租賃期為1至48年不等。

於2014年12月31日，本集團根據不可撤銷經營租賃於以下期限到期的未來最低租金總額如下：

	本集團		本公司	
	2014年 人民幣千元	2013年 人民幣千元	2014年 人民幣千元	2013年 人民幣千元
一年內	282,519	389,625	90,346	187,978
第二至第五年，包括首尾兩年	234,178	639,658	28,460	305,514
第五年後	2,163	57,696	2,163	14,466
	518,860	1,086,979	120,969	507,958

47. 承諾

	本集團		本公司	
	2014年 人民幣千元	2013年 人民幣千元	2014年 人民幣千元	2013年 人民幣千元
已簽約但未撥備：				
土地及建築物	214,356	264,314	50,278	27,714
於聯營企業的投資	5,223	17,304	—	—
	219,579	281,618	50,278	27,714
已授權但未簽約：				
土地及建築物	21,897,474	21,566,513	—	—

財務報表附註

(根據香港財務報告準則編製)
(中文譯本僅供參考)
截至2014年12月31日止年度

48. 關聯方交易

(i) 與關聯方之交易

除本財務報表他處詳述的交易及結餘外，本集團年內與關聯方發生以下重大交易：

	附註	2014年 人民幣千元	2013年 人民幣千元
控股股東：			
購買原料	(a)	260,991	227,609
銷售製成品	(b)	3,800	2,658
租賃費用	(c)	8,827	8,827
聯營企業：			
購買原料	(a)	74,309	71,445
銷售製成品	(b)	52,564	17,250
租賃收入	(e)	12,804	4,533
利息費用	(f)	75	56
利息收入	(f)	110	4,762
合營企業：			
購買原料	(a)	21,111	—
銷售製成品	(b)	530,684	109,868
租賃收入	(e)	258	85
本集團主要管理人員擁有重大影響力的公司：			
購買原料	(a)	782,107	447,549
銷售製成品	(b)	61	105
租賃費用	(d)	42,931	44,221
租賃收入	(e)	2,146	2,146
控股股東控制的公司：			
購買原料	(a)	279,823	266,301
銷售製成品	(b)	2,930	6,970
租賃收入	(e)	780	696
控股股東的主要股東：			
購買原料	(a)	164	—

董事認為，上述交易乃在日常業務中進行。

財務報表附註

(根據香港財務報告準則編製)
(中文譯本僅供參考)
截至2014年12月31日止年度

48. 關聯方交易(續)

(I) 與關聯方之交易(續)

附註：

- (a) 原料乃按本集團供貨商提供予主要客戶之類似已公佈價格及條件採購。
- (b) 製成品乃按向本集團主要客戶提供之已公佈價格及條件銷售。
- (c) 租賃費用為每平方米人民幣40元，每個車位則為人民幣200元。
- (d) 租賃費用為每平方米人民幣130元至500元。
- (e) 租賃收入為每平方米人民幣12.74元至150元。
- (f) 客戶存款、貸款及票據貼現的利息按照中國人民銀行規定之金融機構所採納的利率計算。

(II) 與關聯方的承諾事項

- (i) 本集團根據不可撤銷經營租約安排向關聯方租賃其若干辦公室。本集團預期根據不可撤銷經營租約於以下期限向關聯方支付的租金如下：

	一年內	第二年	第三年
	人民幣千元	人民幣千元	人民幣千元
控股股東	2,575	—	—
本集團主要管理人員擁有重大影響力的實體	11,704	—	—

- (ii) 本集團子公司與關聯方訂立了一系列協議，購買原材料供本集團未來生產之用。預期於下列年度自關聯方購貨的最高金額如下：

	一年內	第二年	第三年
	人民幣千元	人民幣千元	人民幣千元
控股股東	1,100,000	—	—
本集團主要管理人員擁有重大影響力的實體	900,000	—	—
聯營企業	121,192	63,000	79,000

財務報表附註

(根據香港財務報告準則編製)
(中文譯本僅供參考)
截至2014年12月31日止年度

48. 關聯方交易(續)

(II) 與關聯方的承諾事項(續)

- (iii) 本集團根據不可撤銷經營租約安排向關聯方租出其若干辦公室。本集團預期根據不可撤銷經營租約於以下期限收取關聯方的租金如下：

	一年內	第二年	第三年
	人民幣千元	人民幣千元	人民幣千元
聯營企業	42,018	164	—
合營企業	258	258	258
本集團主要管理人員擁有重大影響力的實體	2,146	—	—
控股股東控制的公司	1,129	1,129	470

- (iv) 本集團子公司與關聯方訂立了一系列協議，出售產品與提供服務。預期於下列年度向關聯方銷售總額的最高金額如下：

	一年內	第二年	第三年
	人民幣千元	人民幣千元	人民幣千元
聯營企業	29,000	30,000	31,000

(III) 與關聯方的未清償餘額

- (i) 於報告期末，本集團與控股股東、合營企業、聯營企業及其他關聯方之間的貿易結餘之詳情已於本財務報表附註26及31予以披露。
- (ii) 於報告期末，本集團與控股股東、聯營企業及其他關聯方之間屬非買賣性質的應收應付結餘之詳情已於本財務報表附註28及32予以披露。

(IV) 本集團主要管理人員之報酬

	2014年	2013年
	人民幣千元	人民幣千元
短期僱員福利	46,157	19,022
退休福利	6	40
股票期權激勵計劃成本	—	—
支付主要管理人員的報酬總額	46,163	19,062

購買原材料的關聯方交易約人民幣541百萬元(2013年：人民幣494百萬元)構成上市規則第14A章定義的持續關連交易。詳情請參見年度報告重要事項(九)本集團的重大關聯交易情況(2)按照香港上市規則界定的持續關聯交易情況。

財務報表附註

(根據香港財務報告準則編製)
(中文譯本僅供參考)
截至2014年12月31日止年度

49. 各類金融工具

於報告期末各類金融工具的賬面值如下：

2014年	本集團			
	以公允價值 計量且其變動 計入損益的 金融資產 人民幣千元	貸款及 應收賬款 人民幣千元	可供出售的 金融資產 人民幣千元	合計 人民幣千元
可供出售的投資	—	—	1,739,664	1,739,664
應收貿易賬款及應收票據／長期應收貿易 賬款	—	27,506,235	—	27,506,235
應收賬款保理／長期應收賬款保理	—	4,862,683	—	4,862,683
預付款、定金及其他應收款內的金融資產	—	2,209,677	—	2,209,677
已抵押存款	—	4,462,778	—	4,462,778
原到期日三個月以上定期存款	—	167,428	—	167,428
現金及現金等價物	—	17,230,140	—	17,230,140
衍生金融工具	240,973	—	—	240,973
	240,973	56,438,941	1,739,664	58,419,578

2014年	本集團				
	以公允價值 計量且其變動 計入損益的 金融負債 人民幣千元	以攤餘成本 計量的 金融負債 人民幣千元	被指定為有 效套期工具 的衍生工具 人民幣千元	其他 金融負債 人民幣千元	合計 人民幣千元
應付貿易賬款及應付票據	—	29,626,088	—	—	29,626,088
應收貿易賬款保理之銀行撥款／ 長期應收貿易賬款保理之銀 行撥款	—	4,877,410	—	—	4,877,410
其他應付款和預提費用內的金融 負債	—	6,342,602	—	—	6,342,602
計息銀行借款	—	21,080,836	—	—	21,080,836
財務擔保合同	—	—	—	3,689	3,689
應付債券	—	6,131,185	—	—	6,131,185
應付保理費用	—	204,435	—	—	204,435
衍生金融工具	64,904	—	6,581	—	71,485
	64,904	68,262,556	6,581	3,689	68,337,730

財務報表附註

(根據香港財務報告準則編製)
(中文譯本僅供參考)
截至2014年12月31日止年度

49. 各類金融工具(續)

於報告期末各類金融工具的賬面值如下：(續)

2013年	本集團				
	以公允價值計量且其變動計入損益的金融資產 人民幣千元	貸款及應收賬款 人民幣千元	可供出售的金融資產 人民幣千元	合計 人民幣千元	
可供出售的投資	—	—	1,630,271	1,630,271	
應收貿易賬款及應收票據／長期應收貿易賬款	—	25,260,690	—	25,260,690	
應收賬款保理／長期應收賬款保理	—	5,650,326	—	5,650,326	
預付款、定金及其他應收款內的金融資產	—	1,865,075	—	1,865,075	
以公允價值計量而變動計入損益的					
股權投資	—	—	—	—	
已抵押存款	—	4,105,538	—	4,105,538	
原到期日三個月以上定期存款	—	76,120	—	76,120	
現金及現金等價物	—	20,118,274	—	20,118,274	
衍生金融工具	217,454	—	—	217,454	
	217,454	57,076,023	1,630,271	58,923,748	

2013年	本集團				
	以公允價值計量且其變動計入損益的金融負債 人民幣千元	以攤餘成本計量的金融負債 人民幣千元	被指定為有效套期工具的衍生工具 人民幣千元	其他金融負債 人民幣千元	合計 人民幣千元
應付貿易賬款及應付票據	—	24,990,555	—	—	24,990,555
應收貿易賬款保理之銀行撥款／長期應收貿易賬款保理之銀行撥款	—	5,688,899	—	—	5,688,899
其他應付款和預提費用內的金融負債	—	7,791,444	—	—	7,791,444
計息銀行借款	—	20,728,630	—	—	20,728,630
財務擔保合同	—	—	—	3,689	3,689
應付債券	—	6,119,590	—	—	6,119,590
應付保理費用	—	257,540	—	—	257,540
衍生金融工具	61,659	—	10,406	—	72,065
	61,659	65,576,658	10,406	3,689	65,652,412

財務報表附註

(根據香港財務報告準則編製)
(中文譯本僅供參考)
截至2014年12月31日止年度

49. 各類金融工具(續)

於報告期末各類金融工具的賬面值如下：(續)

2014年	本公司			
	以公允價值 計量且其變動 計入損益的 金融資產 人民幣千元	貸款及 應收賬款 人民幣千元	可供出售的 金融資產 人民幣千元	合計 人民幣千元
可供出售的投資	—	—	373,555	373,555
應收貿易賬款及應收票據／長期應收貿易 賬款	—	38,740,390	—	38,740,390
應收賬款保理／長期應收賬款保理 包括在預付款、定金及其他應收款內的 金融資產	—	2,547,667	—	2,547,667
衍生金融工具	53,390	—	—	53,390
已抵押存款	—	4,054,594	—	4,054,594
現金及現金等價物	—	9,715,869	—	9,715,869
	53,390	64,508,918	373,555	64,935,863

2014年	本公司		
	以攤餘成本計 量的金融負債 人民幣千元	其他 金融負債 人民幣千元	合計 人民幣千元
應付貿易賬款及應付票據	43,604,493	—	43,604,493
應收貿易賬款保理之銀行撥款／長期應收貿易賬款保理 之銀行撥款	2,562,394	—	2,562,394
包括在其他應付款和預提費用內的金融負債	22,474,813	—	22,474,813
計息銀行借款	11,398,681	—	11,398,681
財務擔保合同	—	3,689	3,689
應付債券	6,131,185	—	6,131,185
應付保理費用	204,435	—	204,435
衍生金融工具	17,587	—	17,587
	86,393,588	3,689	86,397,277

財務報表附註

(根據香港財務報告準則編製)
(中文譯本僅供參考)
截至2014年12月31日止年度

49. 各類金融工具(續)

於報告期末各類金融工具的賬面值如下：(續)

2013年	本公司			合計 人民幣千元
	以公允價值 計量且其變動 計入損益的 金融資產 人民幣千元	貸款及 應收賬款 人民幣千元	可供出售的 金融資產 人民幣千元	
金融資產				
可供出售的投資	—	—	373,555	373,555
應收貿易賬款及應收票據／長期應收貿易 賬款	—	37,248,288	—	37,248,288
應收賬款保理／長期應收賬款保理 包括在預付款、定金及其他應收款內的 金融資產	—	4,052,186	—	4,052,186
衍生金融工具	69,300	—	—	69,300
已抵押存款	—	3,803,789	—	3,803,789
現金及現金等價物	—	11,756,438	—	11,756,438
	69,300	69,305,144	373,555	69,747,999

2013年	本公司		合計 人民幣千元
	以攤餘成本計 量的金融負債 人民幣千元	其他 金融負債 人民幣千元	
金融負債			
應付貿易賬款及應付票據	44,451,968	—	44,451,968
應收貿易賬款保理之銀行撥款／長期應收貿易賬款保理 之銀行撥款	4,090,759	—	4,090,759
包括在其他應付款和預提費用內的金融負債	20,180,066	—	20,180,066
計息銀行借款	10,155,865	—	10,155,865
財務擔保合同	—	3,689	3,689
應付債券	6,119,590	—	6,119,590
應付保理費用	257,540	—	257,540
衍生金融工具	12,575	—	12,575
	85,268,363	3,689	85,272,052

財務報表附註

(根據香港財務報告準則編製)
(中文譯本僅供參考)
截至2014年12月31日止年度

50. 金融工具的公允價值與公允價值等級

本集團及本公司金融工具的賬面金額與其公允價值相若。

管理層已評估現金及現金等價物，已抵押存款流動部分，應收貿易賬款，應付貿易賬款及應付票據，包括在預付款、定金及其他應收款內的金融資產，包括在其他應付款和預提費用內的金融負債，應收／應付子公司款項，欠最終控股公司款項及聯營企業給予的貸款的公允價值，均與其賬面值相若，主要原因是該等工具的期限較短。

財務經理領導的集團財務部，負責釐定金融工具公允價值計量的政策與程序。財務部直接向財務總監及審計委員會匯報。每屆報告日，財務部對金融工具的價值走向作出分析，釐定估值中應用的主要輸入項目，將估值提交財務總監審批。估值過程和結果每年兩次提交審計委員會討論，以備進行中期及年度財務報告。

金融資產和負債的公允價值包括在自願交易方在現行交易中買賣該等工具的金額內，非自願出售或清算出售則除外。估計公允價值的方法和假設如下：

已抵押存款非流動部分、應收貿易賬款、定金及其他應收款、計息銀行和其他借款之公允價值，採用條款、信用風險與剩餘還款期相若的工具的現行利率，貼現預計未來現金流計算。本集團於2014年12月31日的計息銀行和其他借款的不履約風險評估為不重大。可換股債券負債部分之公允價值，採用相近可換股債券的同等市場利率，貼現預計未來現金流估算，並考慮本集團的不履約風險。

上市股權投資的公允價值按市場報價釐定。

本集團與不同對手進行衍生金融工具交易，主要為A-級或以上信用評級的財務機構。衍生金融工具(包括遠期貨幣合同和利率掉期合約)採用類似遠期定價和掉期的估值技術，按現值計量。計量模型採用多項可在市場觀察的輸入項目，如交易對手資質、外匯即期、遠期合同利率和利率曲線。遠期貨幣合同和利率掉期合約的賬面金額與其公允價值相同。

公允價值等級

下表列示本集團金融工具的公允價值計量等級：

採用公允價值計量的資產：

本集團

於2014年12月31日	公允價值計量方式			合計 人民幣千元
	活躍市場報價 (第一級) 人民幣千元	重大 可觀察輸入 (第二級) 人民幣千元	重大 不可觀察輸入 (第三級) 人民幣千元	
可供出售的投資	319,470	—	—	319,470
衍生金融工具	—	240,973	—	240,973
	319,470	240,973	—	560,443

財務報表附註

(根據香港財務報告準則編製)
(中文譯本僅供參考)
截至2014年12月31日止年度

50. 金融工具的公允價值與公允價值等級(續)

公允價值等級(續)

採用公允價值計量的資產:(續)

於2013年12月31日	公允價值計量方式			合計 人民幣千元
	活躍市場報價 (第一級) 人民幣千元	重大 可觀察輸入 (第二級) 人民幣千元	重大 不可觀察輸入 (第三級) 人民幣千元	
可供出售的投資	364,479	—	—	364,479
衍生金融工具	—	217,454	—	217,454
	364,479	217,454	—	581,933

本公司

於2014年12月31日	公允價值計量方式			合計 人民幣千元
	活躍市場報價 (第一級) 人民幣千元	重大 可觀察輸入 (第二級) 人民幣千元	重大 不可觀察輸入 (第三級) 人民幣千元	
衍生金融工具	—	53,390	—	53,390

於2013年12月31日	公允價值計量方式			合計 人民幣千元
	活躍市場報價 (第一級) 人民幣千元	重大 可觀察輸入 (第二級) 人民幣千元	重大 不可觀察輸入 (第三級) 人民幣千元	
衍生金融工具	—	69,300	—	69,300

本年度金融資產無第一級與第二級公允價值計量之間的轉移，亦無轉入或轉出第三級(2013年：無)。

財務報表附註

(根據香港財務報告準則編製)
(中文譯本僅供參考)
截至2014年12月31日止年度

50. 金融工具的公允價值與公允價值等級(續)

公允價值等級(續)

採用公允價值計量的負債：

本集團

於2014年12月31日	公允價值計量方式			合計 人民幣千元
	活躍市場報價 (第一級) 人民幣千元	重大	重大	
		可觀察輸入 (第二級) 人民幣千元	不可觀察輸入 (第三級) 人民幣千元	
衍生金融工具	—	(71,485)	—	(71,485)

於2013年12月31日	公允價值計量方式			合計 人民幣千元
	活躍市場報價 (第一級) 人民幣千元	重大	重大	
		可觀察輸入 (第二級) 人民幣千元	不可觀察輸入 (第三級) 人民幣千元	
衍生金融工具	—	(72,065)	—	(72,065)

本公司

於2014年12月31日	公允價值計量方式			合計 人民幣千元
	活躍市場報價 (第一級) 人民幣千元	重大	重大	
		可觀察輸入 (第二級) 人民幣千元	不可觀察輸入 (第三級) 人民幣千元	
衍生金融工具	—	(17,587)	—	(17,587)

於2013年12月31日	公允價值計量方式			合計 人民幣千元
	活躍市場報價 (第一級) 人民幣千元	重大	重大	
		可觀察輸入 (第二級) 人民幣千元	不可觀察輸入 (第三級) 人民幣千元	
衍生金融工具	—	(12,575)	—	(12,575)

本年度金融負債無第一級與第二級公允價值計量之間的轉移，亦無轉入或轉出第三級(2013年：無)。

財務報表附註

(根據香港財務報告準則編製)
(中文譯本僅供參考)
截至2014年12月31日止年度

51. 財務風險管理目標及政策

本集團的金融工具導致的主要風險是利率風險、外幣風險、信用風險及流動風險。本集團一般採取保守的風險管理策略。本集團亦訂立衍生工具交易，以管理本集團運營及財政來源的利率和外匯風險，惟禁止用於投機盈利行為。董事會已審議並批准管理這些風險的政策，政策概括如下：

利率風險

於2014年12月31日，本集團及本公司的銀行貸款包括了固定利率及浮動利率債項。

本集團對於市場利率改變的風險主要有關按浮動利率計息的長期償債義務。

本集團的政策是兼用固定和浮動利率來管理利息費用。另外，本集團借入了9億美元的浮動利息借款，本集團擇機操作名義本金不超過9億美元的利率掉期合約，於指定區間交換以約定的名義本金為基礎計算的固定利息和浮動利息的差額。這些利率掉期合約被指定為相關債務的套期工具。於2014年12月31日，考慮了利率掉期合約的影響後，本集團約40%的計息借款按固定利率計息(2013年：30%)。

下表敏感性分析顯示，假設其他變量不變，利率發生合理、可能的變動時，將對本集團稅前利潤(通過對浮動利率借款的影響)和本集團權益產生的影響。

	基準點 增加／(減少)	稅前利潤 增加／(減少)	股東權益* 增加／(減少)
2014年	0.25% (0.25%)	(31,557) 31,557	5,591 (5,591)
2013年	0.25% (0.25%)	(36,641) 36,641	4,065 (4,065)

* 不包括留存溢利。

外幣風險

本集團面臨交易性的貨幣風險。此類風險由經營單位進行以其功能貨幣以外的貨幣記賬的銷售或購買活動所致，其中收入主要以美元、歐元計值，而若干銀行貸款則以美元計值。本集團通過購買遠期貨幣合同，以及在訂立採購或銷售合同時盡量加入迴避或分擔外幣匯率風險的條款，以減低交易性的貨幣風險。本集團對其外幣收入及支出進行週而復始之預測，使貨幣及所產生的金額配比，從而減低外幣匯率浮動對業務的影響。

財務報表附註

(根據香港財務報告準則編製)
(中文譯本僅供參考)
截至2014年12月31日止年度

51. 財務風險管理目標及政策(續)

外幣風險(續)

下表顯示於資產負債表日，其他變量保持固定的情況下，美元及歐元匯率合理的可能變化，對本集團稅前利潤的影響(由於貨幣型資產及負債公允價值的變動)。其他股東權益部分將不會變化。

	匯率增／(減) %	稅前利潤增／(減) 人民幣千元
2014年		
人民幣兌美元匯率降低	3%	38,204
人民幣兌美元匯率升高	(3%)	(38,204)
人民幣兌歐元匯率降低	5%	136,696
人民幣兌歐元匯率升高	(5%)	(136,696)
2013年		
人民幣兌美元匯率降低	3%	37,160
人民幣兌美元匯率升高	(3%)	(37,160)
人民幣兌歐元匯率降低	5%	185,118
人民幣兌歐元匯率升高	(5%)	(185,118)

信用風險

本集團只與經確認及有信用的第三方進行交易。按照本集團一貫政策，凡擬以信用方式交易的客戶，必須通過信用認證程序。另外，本集團對應收賬款餘額實施持續監控，壞賬的風險並不重大。

本集團其他金融資產(包括現金及現金等價物、其他應收款及衍生工具投資)的信用風險源於對方違約，最大損失風險相以該等金融工具的賬面金額為限。本集團亦因提供財務擔保而承受信用風險。

由於本集團只與經確認及有信用的第三方進行交易，因此沒有要求提供抵押。對信用風險按分析、對手方、地理區域及行業進行集中管理。由於本集團應收貿易賬款的客戶基礎分散於不同界別及行業，因此不存在顯著的信用風險集中的情況。

有關本集團應收貿易賬款所產生的信用風險的進一步定量數據，在財務報表註釋26中披露。

流動風險

本集團運用經常性的流動性規劃工具來監控資金短缺的風險。這項工具考慮了金融工具和金融資產(如：應收貿易賬款)的到期期限以及經營活動的預測現金流情況。

財務報表附註

(根據香港財務報告準則編製)
(中文譯本僅供參考)
截至2014年12月31日止年度

51. 財務風險管理目標及政策(續)

流動風險(續)

本集團的目標是運用銀行貸款及其他計息貸款，以保持融資持續性與靈活性的平衡。另外，銀行信貸亦準備作為應變之用。除計息銀行借款的非流動部分外，本集團所有借款均於一年內到期。

資產負債表日本集團金融負債按未折現的合同現金流量所作的到期期限分析如下：

2014年	本集團					
	即期 人民幣千元	1年以內 人民幣千元	1-2年 人民幣千元	2-3年 人民幣千元	3年以上 人民幣千元	合計 人民幣千元
計息銀行借款	—	11,193,023	6,431,576	1,368,816	3,048,910	22,042,325
應付貿易賬款及應付票據	19,244,400	10,381,688	—	—	—	29,626,088
應收貿易賬款保理之銀行撥款/ 長期應收貿易賬款保理之銀行 撥款	—	3,254,431	638,663	389,151	735,447	5,017,692
其他應付款	6,342,602	—	—	—	—	6,342,602
應付債券	—	6,252,000	—	—	—	6,252,000
應付保理費用	—	—	73,327	63,889	189,065	326,281
衍生金融工具	—	71,175	896	—	—	72,071
財務擔保合同	50,000	—	—	—	—	50,000
	25,637,002	31,152,317	7,144,462	1,821,856	3,973,422	69,729,059

2013年	本集團					
	即期 人民幣千元	1年以內 人民幣千元	1-2年 人民幣千元	2-3年 人民幣千元	3年以上 人民幣千元	合計 人民幣千元
計息銀行借款	—	15,508,467	839,379	5,023,976	—	21,371,822
應付貿易賬款及應付票據	16,492,534	8,498,021	—	—	—	24,990,555
應收貿易賬款保理之銀行撥款/ 長期應收貿易賬款保理之銀行 撥款	—	3,377,374	729,055	546,622	1,120,002	5,773,053
其他應付款	7,707,360	84,084	—	—	—	7,791,444
應付債券	—	252,000	6,252,000	—	—	6,504,000
應付保理費用	—	—	73,327	63,889	189,065	326,281
衍生金融工具	—	67,779	4,270	46	—	72,095
財務擔保合同	50,000	—	—	—	—	50,000
	24,249,894	27,787,725	7,898,031	5,634,533	1,309,067	66,879,250

資本管理

本集團資本管理的首要目標，是保護本集團持續經營的能力，維持健康的資本比率，以支持業務和為股東爭取最大的價值。

財務報表附註

(根據香港財務報告準則編製)
(中文譯本僅供參考)
截至2014年12月31日止年度

51. 財務風險管理目標及政策(續)

資本管理(續)

本集團根據經濟條件的變化，管理並調整本身的資本結構。為維持或調整資本結構，本集團會調節對股東支付的紅利、向股東償還股本或發行新股。本集團並不受制於任何外加的資本要求。截至2014年12月31日及2013年12月31日止年度內，本集團沒有對資本管理的目標、政策和程序做出改變。

本集團通過財務槓桿比率(計息負債除以權益及計息負債合計的總和)監控資本情況。資報告期末的財務槓桿比率列示如下：

	本集團	
	2014年 人民幣千元	2013年 人民幣千元
計息銀行借款	21,080,836	20,728,630
可分離交易的可轉換公司債券及應付債券	6,131,185	6,119,590
應收貿易賬款與長期應收貿易賬款保理之銀行撥款	4,877,410	5,688,899
計息負債合計	32,089,431	32,537,119
權益合計	26,292,504	23,625,689
權益與計息負債合計	58,381,935	56,162,808
財務槓桿比率	55.0%	57.9%

52. 主要非現金交易

本年度內，以直接承擔相關負債的方式購買物業、廠房及設備，涉及人民幣358,069千元(2013年：人民幣144,460千元)。

53. 報告期後事項

本公司於2014年10月15日召開的2014年第一次臨時股東大會審議通過了《公司關於擬註冊發行長期限含權中期票據的議案》，批准公司發行不超過90億元(含90億元)人民幣的長期限含權中期票據(以下簡稱「永續中票」)。本公司於2015年1月27日完成發行2015年第一期永續中票，發行金額為人民幣60億元，於2015年2月6日完成發行2015年第二期永續中票，發行金額為人民幣15億元。

按照董事會建議的利潤分配方案，將根據2014年12月31日本公司總股本3,437,541,278股，每10股派發現金股利人民幣2元(含稅)，同時以資本公積金擴充股本增加本公司註冊資本，據此於股權登記日向登記在冊股東每10股股份轉增2股紅股。利潤分配方案須待本公司股東大會批准。

54. 財務報表的批准

本財務報表於2015年3月25日由董事會批准並授權發佈。

備查文件

- (一) 載有本公司董事長簽署的2014年年度報告正文；
- (二) 載有本公司法定代表人、財務總監、會計機構負責人簽署的本集團按照中國企業會計準則、香港財務報告準則編製的截至2014年12月31日止年度之經審計財務報告和合併財務報表正本；
- (三) 載有會計師事務所蓋章、註冊會計師簽署並蓋章的審計報告正本；
- (四) 本年度內在《中國證券報》、《證券時報》、《上海證券報》及巨潮資訊網(<http://www.cninfo.com.cn>)公開披露的所有本公司文件的正本及公告的原稿；及
- (五) 《公司章程》。

承董事會命

侯為貴
董事長

2015年3月26日

www.zte.com.cn

