



2014 年度報告

上海電氣集團股份有限公司

(於中華人民共和國註冊成立的股份有限公司)

目錄



2	公司基本情況
4	五年財務概要
6	董事長致辭
11	主要財務資料和指標
12	股本結構及權益披露
16	董事、監事、高級管理人員和員工情況
28	公司治理報告
37	股東大會情況簡介
38	董事會報告
50	重大事項
58	獨立核數師報告
59	合併利潤表
60	合併綜合收益表
61	合併資產負債表
64	資產負債表
66	合併權益變動表
68	合併現金流量表
70	合併財務報表附注

公司信息

公司法定中文名稱	上海電氣集團股份有限公司
公司法定中文名稱縮寫	上海電氣
公司法定英文名稱	Shanghai Electric Group Company Limited
公司法定英文名稱縮寫	Shanghai Electric
公司法定代表人	黃迪南
公司授權代表	黃迪南、鄭建華
公司備任授權代表	李重光（FCCA, FCPA, ACA, CIA）
公司秘書	李重光（FCCA, FCPA, ACA, CIA）

聯繫人和聯繫方式

	董事會秘書
姓名	伏蓉
聯繫地址	上海市欽江路212號
電話/傳真/電子信箱	+86(21)33261888/+86(21)34695780 /ir@shanghai-electric.com

基本情況簡介

註冊地址	上海市興義路8號萬都中心30樓（郵遞區號：200336）
辦公地址	上海市欽江路212號（郵遞區號：200233）
國際互聯網網址	http://www.shanghai-electric.com
公司電子信箱	service@shanghai-electric.com



信息披露及備置地點

公司選定的信息披露報紙名稱	中國證券報、上海證券報、證券時報
公司年度報告備置地點	公司董事會秘書室
中國證監會指定網站登載年度報告的網址	www.sse.com.cn
香港聯合交易所有限公司指定網站登載年度報告的網址	www.hkexnews.hk

公司股票簡況

股票種類	股票上市交易所	股票簡稱	股票代碼
A股	上海證券交易所	上海電氣	601727
H股	香港聯合交易所	上海電氣	02727

股份過戶登記處

A股：中國證券登記結算有限公司上海分公司

H股：香港中央證券登記有限公司

其它有關資料

公司首次註冊登記日期	2004年3月1日
公司首次註冊登記地點	中國上海
公司聘請的境內會計師事務所名稱	普華永道中天會計師事務所（特殊普通合夥）
公司聘請的會計師事務所辦公地址	中國上海市黃浦區湖濱路202號企業天地2號樓普華永道中心11樓
公司聘請的境外會計師事務所名稱：	羅兵咸永道會計師事務所
公司聘請的境外會計師事務所辦公地址：	香港中環太子大廈二十樓
公司聘請的中國法律顧問：	國浩律師（上海）事務所
公司聘請的香港及美國法律顧問：	高偉紳律師事務所
公司聘請的日本法律顧問：	安德森·毛利·友常律師事務所

五年財務概要

(按香港財務報告準則)

	2010	2011	2012	2013	2014
人民幣百萬元					
收入和利潤					
收入	65,912	71,461	76,591	78,795	76,785
稅前利潤	3,343	4,917	5,726	5,283	5,439
稅項	(217)	(772)	(1,344)	(1,073)	(895)
本年利潤	3,126	4,145	4,382	4,210	4,543
歸屬於：					
本公司所有者	2,491	3,183	2,715	2,393	2,511
非控制性權益	635	962	1,667	1,817	2,033
股息（註1）	1,590	980	817	957	753
歸屬於本公司所有者的每股收益					
基本					
本年利潤（分）	19.60	24.82	21.17	18.66	19.58
資產與負債					
非流動資產	22,080	23,387	26,883	27,822	32,318
流動資產	80,242	87,413	91,816	101,471	111,232
流動負債	(63,195)	(69,355)	(73,786)	(82,237)	(93,298)
流動資產淨值	17,047	18,058	18,030	19,234	17,934
資產總值減流動負債	39,127	41,445	44,913	47,056	50,252
非流動負債	(4,629)	(3,825)	(4,231)	(4,347)	(4,827)
資產淨值	34,498	37,620	40,682	42,709	45,425
歸屬於本公司所有者的權益	27,165	29,529	30,506	32,206	34,236
非控制性權益	7,333	8,091	10,176	10,503	11,189

註1：本公司擬派之二零一四年度股息人民幣7.53億元，有待近期舉行的股東大會決議批准。



上海電氣，與創造者共創未來

以自主創新為靈魂，以集成創新為基礎，
為中國和世界提供更高效、更綠色的能源裝備和工業裝備，
把上海電氣建設成為現代化、國際化的企業集團

二零一四年，上海電氣站在新起點，深入研究新一輪發展戰略，形成了“以創新發展為主題，堅持向技術高端化、結構輕型化、管控集團化、運作扁平化及工作實效化”的總體思路和戰略框架。

一年來，我們經受了產能過剩、市場需求不足的嚴峻考驗，仍然保持了經濟的平穩增長。

報告期內公司實現營業收入人民幣**767.85**億元，

較上年同期減少**2.6%**；

歸屬於母公司股東淨利潤為人民幣**25.11**億元，

較上年同期增長**4.9%**。

新能源設備

報告期內，國內核電市場開始逐漸恢復，新建核電項目開始處於緩慢推動狀態，在國家內陸建設核電項目的呼聲不斷出現；中國核電走向海外市場項目開始啟動。配合“安全高效發展核電”的國家戰略，我們積極推進核電設備國產化進程，已經成為國內堆型門類與成套齊全，裝備及技術先進的專業化核電設備製造集團。同時，我們將積極培育研發合作平臺，培育設計、設備和服務集成創新能力，從單純銷售核電設備向“設備集成+技術服務”的產業發展模式轉變。我們在手核電訂單涉及多個國內在建核電項目，同時積極跟蹤核電設備出口項目。報告期內，我們新接核電核島設備訂單逾29億元人民幣，同比增長顯著。報告期內，國內風電市場延續了二零一三年下半年的回暖勢頭，我們抓住機遇，新接風電訂單逾94億，創歷史新高。通過引進西門子技術，我們的首台4.0兆瓦海上風力發電機組成功下線。報告期內，我們與全球範圍內擁有最先進的聚光光熱技術公司之



董事長 黃迪南

一的BrightSource HK Holdings Limited（亮源香港公司）簽署合資協議，雙方共同出資設立了太陽能光熱公司，上海電氣正式進入太陽能光熱發電領域，並進一步帶動上海電氣新能源業務向新的細分市場拓展。報告期內，新能源板塊實現營業收入77.51億元，比上年同期增長32.2%，其中風電產




品營業收入同比增長73.8%；板塊毛利率為7.2%，同比增加3.6個百分點，主要因為風電行業回暖，公司風電產品合同單價有所上升，同時隨著風電銷售規模的擴大風電單位採購成本下降。

高效清潔能源設備

報告期內，我們繼續致力於精耕細作火電設備業務，逐步成為全球同行業第一梯隊。我們創新商業模式，通過以客戶價值為導向，發展大型、高效、綠色、經濟的火電裝備，提升產品能級，保持技術先進性，打開新產品市場。我們正逐步從適應市場需求的被動開發，向產品研發引導市

場需求的主動創新模式轉變。在火電市場下滑的宏觀背景下，我們總結和發揚在“二次再熱”新產品的成功經驗，積極向客戶推薦新技術，吸引客戶共同參與新產品的設計（如120萬千瓦機組、二次再熱機組、620°C機組等），通過技術創新，為獲得新產品訂單打下基礎。在燃氣輪機領域，我們與義大利Fondo Strategico Italiano S.p.A.成功簽署股權收購協議，出資收購義大利安薩爾多能源公司（以下簡稱“安薩爾多”）40%股權並將通過與安薩爾多在重型燃氣輪機市場的通力合作，加快實現我們燃氣輪機業務的國際化進程，提升我們在全球能源裝備領域的競爭力。報告期內，我們的輸配電業務堅持高壓化、智慧化、電力電子化、現代服務的產業發展體系，集聚上海電氣與國網上海市電力公司的股東雙方優勢，在鞏固上海本地輸配電市場的基礎上，大力拓展上海以外的輸配電市場，以重點項目為抓手，加大對市場的跟蹤力度，擴大市場份額。報告期內，高效清潔能源板塊實現營業收



入286.94億元，比上年同期減少12.3%，其中輸配電設備業務同比增長10.1%，板塊內的燃煤發電設備業務同比減少11.0%；板塊毛利率16.9%，同比減少0.7個百分點，主要因為受燃煤發電設備市場整體下滑影響，報告期內交付的發電設備產品銷售量及銷售單價較上年同期均有所下降。

工業裝備

二零一四年，儘管房地產市場受國內經濟結構調整、信貸政策收緊以及宏觀調控的持續影響，對電梯市場產生了不利影響，但同時，新型城鎮化的推進、公共設施投資、節能更新及舊梯改造等因素，對於電梯行業持續發展起著有利的推動作用。綜合以上因素，二零一四年國內電梯市場需求保持了平穩中略有發展的格局。報告期內，上海三菱電梯繼續圍繞“全面覆蓋、重點突出、縱深發展、兩頭延伸”的市場發展戰略，抓住公共設施建設（尤其是地鐵建設大發展）的機遇，同時兼顧低端保障房市場；推出以滿足不同使用者的個性化需求為導向的電梯產品，並重點發展高端高速電梯產品。報告期內，上海三菱電梯針對市場情況，更加重視與戰略大客戶的關係維護與開發。同時加強對二、三線城市大項目的跟蹤力度，承接的重大項目訂單包括：成功中標深圳地鐵三期工程；與和記黃埔攜手打造南京華宅

“漣城”；牽手日照市地產龍頭企業日照興業集團簽訂“興業錦繡花園”大型居住樓盤；與重慶萬匯置業簽訂國際5A甲級寫字樓“重慶萬匯中心”；與海航集團簽訂位於海口綠色CBD中心區的“海闊天空國瑞城”項目等。報告期內，上海三菱電梯不斷拓展服務產業，2014年度安裝、維保等服務業收入超過35億元，佔營業收入的比例超過20%。在電機驅動領域，公司與日本富士電機成立的高壓變頻合資企業正式開業，實現公司組建和市場開發同步進行，我們將大力開拓國內高壓變頻市場，積極進入工業自動化領域。報告期內，工業裝備板塊實現營業收入



260.19億元，比上年同期增長2.8%，其中電梯業務收入同比增長5.9%；板塊毛利率21.0%，同比增加0.4個百分點。



現代服務業

報告期內，我們繼續穩步發展電站工程業務：在業務領域拓展方面，我們將從單一火電為主，轉向火電+新能源領域，逐步培育燃氣輪機、風電、環保工程項目的承接和執行能力；二零一四年我們承接了甘肅金昌中新能100兆瓦光伏電站工程，為我們進一步拓展光伏市場奠定良好基礎。在當前全社會日益重視節能環保的環境下，我們的電站服務產業積極開拓火電機組改造和服務市場，在國內外市場均實現了進一步發展：國內市場，我們承接了嘉華三期1000MW超超臨界火電機組新型回熱系統抽汽改造項目訂單；海外市場，我們與印尼國家電力公司下屬子公司簽訂了長期服務協議，旨在為其旗下43家發電廠提供

電站機組備品備件。我們在美國《工程新聞紀錄》（ENR）發佈的二零一四年度全球最大承包商250強中排名由二零一三年的第72位上升至第64位。未來，我們將更多地關注南美、東歐、中東和非洲等市場。緊跟“一帶一路戰略”，擴大海外市場的輻射區域。我們的電站服務商業模式已提升為提供全方位解決方案，融節能、環保改造和安裝為一體，形成了改造服務總集成、總承包的商業模式。報告期內，我們在金融服務領域圍繞“產融結合，以融促產”的商業模式，繼續推進公司金融服務與高端製造產業的良性互動，我們的財務公司將逐步從“單一的集團內部資金管理平臺”轉變為“為集團提供各類增值服務的金融平臺”，我們的融資租賃業務將以熟悉行業為切入點，不斷提高融資租賃業務市場份額。報告期內，我們借助上海自貿區的發展機遇，將下屬財務公司註冊地遷至上海自貿區，有助於財務公司完善金融服務功能，並將服務拓展到境外，更好地服務集團國際化發展，公司在上海自貿區設立了租賃子公司，為提升海外業務服務能力、創新商業模式搭建了重要平臺。報告期內，現代服務業板塊實現營業收入181.40億元，比上年同期減少10.6%，雖然板塊內輸配電工程業務收入同比增長12.0%，金融業務收入同比增長33.0%，但電站工程業務收入同比下降26.8%；板塊毛利率為16.4%，比上年同期大幅增加5.9個百分

點，主要因為報告期內公司部分電站工程業務成本在工程實施過程中進一步得以有效控制。

展望未來，我們將以創新思維，積極破解難題，主動適應經濟發展新常態，夯實資產質量，保持健康狀態，提高競爭能力和盈利能力，為將上海電氣建設成為全球佈局、跨國經營、具有國際競爭力和品牌影響力的跨國集團而不斷努力。

最後，本人借此機會，感謝全體股東過去一年一如既往對集團的支持和厚愛，並對集團各位董事、監事、管理層和全體員工一年來所作的不懈努力和辛勤付出表示衷心的感謝！

讓我們攜手共進，共同努力，再創佳績！

董事長
黃迪南

中國上海 二零一五年三月十七日

主要財務資料和指標

報告期末公司過去兩年主要會計資料和財務指標

(按中國會計準則)

單位：千元 幣種：人民幣

主要會計資料	2014年	2013年	本期比上年 同期增減(%)
營業收入	76,784,516	79,214,931	-3.07
利潤總額	5,621,021	5,497,353	2.25
上市公司股東應佔淨利潤	2,554,487	2,462,792	3.72
經營活動產生的現金流量淨額	4,410,915	7,178,088	-38.55
	2014年末	2013年末	本期末比上年 同期末增減(%)
總資產	143,550,564	129,292,714	11.03
歸屬於股東的所有者權益	34,236,392	32,205,954	6.30
主要財務指標	2014年	2013年	本期比上年 同期增減(%)
基本每股收益(元/股)	0.20	0.19	5.26
稀釋每股收益(元/股)	0.20	0.19	5.26
加權平均淨資產收益率(%)	7.65	7.86	減少0.21個百分點
每股經營活動產生的現金流量淨額(元/股)	0.34	0.56	-39.29
	2014年末	2013年末	本期末比上年 同期末增減(%)
歸屬於上市公司股東的每股淨資產(元/股)	2.67	2.51	6.37

註：有關按中國會計準則編制的年度報告的詳細信息可於中國證監會指定網址(<http://www.sse.com.cn>)查閱。

境內外會計準則差異

按照香港財務報告準則與按中國會計準則披露的財務報告中淨利潤和淨資產差異情況

單位：千元 幣種：人民幣

	淨利潤		淨資產	
	本期數	上期數	期末數	期初數
按中國會計準則	2,554,487	2,462,792	34,236,392	32,205,954
按香港財務報告準則調整的項目及金額：				
職工獎勵及福利基金	(61,255)	(96,385)	0	0
安全生產費	17,332	26,835	0	0
按香港財務報告準則	2,510,564	2,393,242	34,236,392	32,205,954

股本結構及權益披露



股本結構

	股數	約佔已發行股本比例
A股	9,850,714,660	76.82%
H股	2,972,912,000	23.18%
總數	12,823,626,660	100.00%



權益披露

主要股東及其他人士於股份及相關股份中擁有之權益及淡倉

根據本公司按照《證券及期貨條例》第336條而備存的登記冊於二零一四年十二月三十一日所記錄以及就本公司獲通知/所知，下列主要股東在本公司股份中擁有以下權益及淡倉：

主要股東名稱	股份類別	身份	附註	股份數量	權益性質	佔相關股份類別已發行股份百分比(%)	佔全部已發行股份百分比(%)
上海市國有資產監督管理委員會	A股	受控制法團的權益	1	7,741,053,372	好倉	78.58	60.37
	H股	受控制法團的權益	1	30,634,000	好倉	1.03	0.24
上海電氣（集團）總公司	A股	實益擁有人	1	7,301,161,178	好倉	74.12	56.94
	H股	實益擁有人	1	30,634,000	好倉	1.03	0.24
豐馳投資有限公司	A股	實益擁有人	2	728,986,654	好倉	7.40	5.68
申能（集團）有限公司	A股	實益擁有人	1	439,892,194	好倉	4.47	3.43
Schroders Plc	H股	投資經理	3	152,714,000	好倉	5.14	1.19
Siemens International Holding B.V.	H股	實益擁有人	4	148,646,000	好倉	5.00	1.16
Siemens Beteiligungsverwaltung GmbH & Co. OHG	H股	實益擁有人	4	148,646,000	好倉	5.00	1.16
Siemens Beteiligungen Management GmbH	H股	實益擁有人	4	148,646,000	好倉	5.00	1.16
Siemens Aktiengesellschaft	H股	實益擁有人	4	148,646,000	好倉	5.00	1.16
JPMorgan Chase & Co.	H股	實益擁有人	5	48,291,876	好倉		
	H股	投資經理	5	22,484,000	好倉		
	H股	保管人	5	194,255,312	好倉		
		好倉小計	5	265,031,188		8.91	2.07
	H股	實益擁有人	5	14,049,909	淡倉	0.47	0.11

附註

- (1) 上海電氣（集團）總公司及申能（集團）有限公司為上海市國有資產監督管理委員會全資擁有的公司。因此，彼等所分別擁有本公司A股及H股的權益視為上海市國有資產監督管理委員會的權益。
- (2) 持有本公司 728,986,654股 A股的豐馳投資有限公司的90%股權由上海德鵬投資有限公司（「上海德鵬」）擁有，廣東珠江投資控股集團有限公司（「廣東珠江」），廣東韓江資產經營管理有限公司（「廣東韓江資產」），廣東偉業投資有限公司（「廣東偉業」），廣東韓江建築安裝工程有限公司（「廣東韓江建築」）及朱一航 根據證券及期貨條例被視為於其中擁有權益，原因如下：
- 上海德鵬的100%股權由廣東珠江擁有。
 - 廣東珠江的95%股權由廣東韓江資產擁有，而廣東韓江資產的100%股權則由廣東偉業擁有。
 - 廣東偉業的100%股權由廣東韓江建築擁有，而廣東韓江建築的95%股權則由朱一航擁有。
- (3) Schroders Plc 因擁有下列企業的控制權而被視作持有本公司合共 152,714,000股H股之好倉：
- (3.1) Schroder Investment Management Limited（Schroders Plc的間接全資子公司）持有本公司 8,794,000股H股好倉。
- (3.2) Schroder Investment Management (Hong Kong) Limited (Schroders Plc的間接全資子公司) 持有本公司 143,920,000股H股好倉。
- (4) 由Siemens Beteiligungsverwaltung GmbH & Co. OHG (“SBGCO”)全資擁有的Siemens International Holding B.V.持有本公司148,646,000股H股，而Siemens Aktiengesellschaft 及 Siemens Beteiligungen Management GmbH 分別擁有SBGCO之99.99%及0.01%股權。
- (5) JPMorgan Chase & Co. 因擁有下列企業的控制權而被視作持有本公司合共 265,031,188股H股之好倉及 14,049,909股 H股之淡倉：
- (5.1) J.P. Morgan Clearing Corp（JPMorgan Chase & Co.的間接全資子公司）持有本公司 4,314,671股H股好倉。
- (5.2) JF Asset Management Limited（JPMorgan Chase & Co.的間接全資子公司）持有本公司1,938,000股H股好倉。
- (5.3) JPMorgan Asset Management (Taiwan) Limited（JPMorgan Chase & Co.的間接全資子公司）持有本公司460,000股H股好倉。
- (5.4) J.P. Morgan Investment Management Inc.（JPMorgan Chase & Co.的間接全資子公司）持有本公司17,522,000股H股好倉。
- (5.5) J.P. Morgan Whitefriars Inc.（JPMorgan Chase & Co.的間接全資子公司）持有本公司 43,963,821股H股好倉及14,049,909股H股淡倉。

(5.6) J.P. Morgan Securities plc (JPMorgan Chase & Co.的間接全資子公司) 持有本公司13,384股H股好倉。

(5.7) JPMorgan Chase Bank, N.A. (JPMorgan Chase & Co.的全資子公司) 持有本公司194,255,312股H股好倉。

(5.8) JPMorgan Asset Management (UK) Limited (JPMorgan Chase & Co.的間接全資子公司) 持有本公司2,564,000股H股好倉。

(5.9) 於JPMorgan Chase & Co.所持有本公司全部股份權益中，包括194,255,312股（好倉）可供借出之股份。

除上文披露者外，本公司並不知悉任何其他人士於二零一四年十二月三十一日在本公司股份或相關股份中擁有任何權益或淡倉須登記於本公司根據香港《證券及期貨條例》第336條存置之登記。

董事、監事及最高行政人員於股份及相關股份中擁有之權益、淡倉及債券

於二零一四年十二月三十一日，本公司董事、監事或最高行政人員（定義見香港《香港聯合交易所有限公司證券上市規則》（「《上市規則》」））概無於本公司或其任何相聯法團（定義見香港《證券及期貨條例》）的股份、相關股份或債券中持有或被視為持有登記於本公司按香港《證券及期貨條例》第352條所備存的登記冊之權益或淡倉，或根據《上市規則》附錄10所載「上市公司董事進行證券交易的標準守則」董事、監事或最高行政人員須知會本公司及香港聯交所之權益或淡倉。本公司董事、監事或高級行政人員亦無獲授予可取得上述權益的權利。



董事、監事、高級管理人員和員工情況



現任及報告期內離任董事、監事和高級管理人員持股變動及報酬情況

單位：股

姓名	職務	性別	年齡	任期起始日期	任期終止日期	年初 持股 數	年末 持股 數	年度 內股 份增 減變 動量	增減 變動 原因	報告期內 從公司領 取的應付 報酬 總額
										(人民幣 萬元) (稅前)
黃迪南	董事長兼首席執行官	男	48	2014年2月26日	2017年2月25日					91.05
王 強	副董事長	男	56	2014年6月27日	2017年2月25日					
朱克林	副董事長	男	52	2014年2月26日	2017年2月25日					
鄭建華	執行董事兼總裁	男	54	2014年2月26日	2017年2月25日					110.6
俞銀貴	執行董事兼財務總監	男	64	2014年2月26日	2015年3月17日					85.6
姚珉芳	非執行董事	女	47	2014年2月26日	2017年2月25日					
呂新榮	獨立非執行董事	男	64	2014年2月26日	2017年2月25日					25
簡迅鳴	獨立非執行董事	男	57	2014年2月26日	2017年2月25日					20.83
褚君浩	獨立非執行董事	男	69	2014年8月4日	2017年2月25日					10.42
董鑑華	監事長	男	49	2014年2月26日	2017年2月25日					
謝同倫	監事	男	58	2014年2月26日	2017年2月25日					34.08
李 斌	監事	男	54	2014年2月26日	2017年2月25日					
周昌生	監事	男	49	2014年2月26日	2017年2月25日					
鄭偉健	監事	男	53	2014年2月26日	2017年2月25日					
黃 甌	副總裁、首席技術官	男	43	2014年2月26日	2017年2月25日					80.6
朱根福	副總裁	男	49	2014年8月15日	2017年2月25日					31.85
胡 康	首席財務官	男	51	2014年2月26日	2017年2月25日					55.6
曹 俊	首席運營官	男	47	2014年2月26日	2017年2月25日					55.6
陳 鴻	首席投資官	男	60	2014年2月26日	2017年2月25日					
李 靜	首席信息官	女	47	2014年2月26日	2017年2月25日	2,996	2,996			75.6
童麗萍	首席法務官	女	43	2014年2月26日	2017年2月25日					65.6
張建明	首席風險官	男	59	2014年2月26日	2017年2月25日					
伏 蓉	董事會秘書	女	44	2014年2月26日	2017年2月25日					60.6
李重光	公司秘書	男	55	2014年2月26日	2017年2月25日					110
合計										913.03

董事

最近五年的主要工作經歷

黃迪南

於二零零四年三月加入本公司。現任本公司董事長兼首席執行官、上海電氣（集團）總公司董事長。黃先生擁有豐富的發電設備製造業經驗。自一九八九年加入母集團以來，黃先生於一九九七年至一九九九年期間曾任上海汽輪機有限公司副總裁，於一九九九年至二零零二年期間曾任上海汽輪機有限公司總裁，於二零零二年至二零零四年期間曾任上海電氣（集團）總公司副總裁。於二零零四年至二零一四年期間曾任上海電氣（集團）總公司總裁。於二零零四年至二零一三年期間曾任本公司總裁。黃先生畢業於清華大學，持有工學碩士學位，教授級高級工程師。

王強

於二零零四年三月加入本公司，現任本公司副董事長，上海電氣（集團）總公司董事、總裁，上海集優機械股份有限公司董事長。自二零零一年加入上海電氣以來，曾任上海電氣（集團）總公司人力資源部部長、幹部處處長、幹部人事部部長、紀委書記、常務副總裁，上海電氣集團股份有限公司執行董事、人力資源部部長。王強先生畢業於中共中央黨校在職研究生班政治學專業，高級經濟師。

朱克林

於二零零四年三月加入本公司。現任本公司副董事長兼非執行董事，朱先生擁有豐富的工商管理經驗，於二零零七年五月至二零一二年七月擔任豐馳投資有限公司董事長、二零一二年七月至今擔任豐馳投資有限公司總經理；於二零零八年二月至二零一一年七月擔任廣東珠江投資控股集團有限公司副董事長；並於二零零七年十二月至今擔任廣東珠江投資股份有限公司董事長。朱先生畢業於西悉尼大學，持有工商管理碩士學位。

鄭建華

於二零零四年三月加入本公司。現任本公司執行董事兼總裁，上海電氣（集團）總公司副董事長。鄭建華先生在設備製造業務方面積逾30年經驗。鄭先生曾任上海汽輪機有限公司總裁、上海電氣集團上海電機廠有限公司廠長、上海電氣電站集團總裁、上海電氣電站設備有限公司董事長及上海電氣（集團）總公司副總裁。鄭建華先生在中歐國際工商學院獲得工商管理碩士學位，高級經濟師。

俞銀貴

於二零零四年三月加入本公司。擔任本公司執行董事至二零一五年三月十七日止。俞先生擁有三十多年柴油機製造業的豐富經驗和多年的財務管理經驗。自一九九一年加入母集團以來，一直於本公司前附屬上市公司上海柴油機股份有限公司擔任管理高層，於一九九一年至二零零零年期間曾任上海柴油機股份有限公司副總裁。二零零零年至二零零四年期間曾任上海柴油機股份有限公司總裁。二零零四年至二零一三年期間曾任本公司財務總監。俞先生持有上海財經大學工商管理碩士學位，高級經濟師。

姚珉芳

於二零零七年十一月加入本公司。現任本公司非執行董事，姚女士於二零零零年至二零零六年期間任申能股份有限公司投資部主管、副經理，自二零零六年九月起任申能（集團）有限公司投資管理部副經理、經理。姚女士畢業於上海理工大學動力系，持有碩士學位，教授級高級工程師。

呂新榮

於二零一零年十二月加入本公司。現任本公司獨立非執行董事。呂博士於一九八一年十月加入香港生產力促進局，期間擔當多個職務，至一九九二年十二月升為副總裁，主要為工商界提供科研、顧問和培訓等服務，提升企業管理和生產力。二零零零年七月至二零一零年六月期間，呂博士任職香港理工大學副校長至退休，負責產學合作，領導應用科研，科研成果轉化。呂博士也為國際SAE學會國際董事，國際汽車及航空工程師學會（香港）創會會長，香港科技協進會前會長，並擔任多家工商專業團體的榮譽會長和榮譽顧問。目前，呂博士為利奧紙品印刷集團有限公司（非上市）獨立非執行董事，深圳市國泰安信息技術有限公司（非上市）獨立非執行董事，環康集團有限公司非執行董事。呂博士獲英國伯明罕大學機械工程學博士學位。

簡迅鳴

於二零一四年二月加入本公司。現任本公司獨立非執行董事，香港民信會計師事務所合夥人，亦兼任翱科創業投資有限公司董事、香港公立醫院醫生協會榮譽核數師、香港德國商會榮譽核數師、香港醫管局將軍澳醫院管治委員會委員及亞洲婦女協進會財務顧問。簡先生曾任聯想集團獨立非執行董事、臺灣富訊科技股份有限公司董事長。簡先生畢業於英國曼徹斯特大學，獲電腦及會計榮譽學士，為英國皇家特許會計師公會英格蘭及威爾士及香港會計師公會資深會員。

褚君浩

於二零一四年八月加入本公司。中國科學院院士。現任本公司獨立非執行董事，上海技術物理研究所研究員、華東師範大學信息科學技術學院院長、上海太陽能電池研發中心主任、上海市人民政府參事。褚先生主要從事紅外光電子物理和半導體科學技術研究，獲得國家自然科學獎3次，省部級科技進步獎和自然科學獎12次，獲得國家重點實驗室計劃先進個人獎和國家973計劃先進個人獎。近年來，褚先生主持了國家自然科學基金創新研究群體項目“現代紅外光電子物理和焦平面器件物理”（2003-2011），主持了國家重大科學研究計劃（973）量子調控項目“半導體量子結構中的自旋量子調控”（2007-2011）及“固態量子器件和電路”（2013-2017）。褚先生和其他同事一起創建了極化材料和器件教育部重點實驗室，以及上海太陽能電池研發中心。褚先生畢業於中科院上海技術物理研究所，持有博士學位。

監事

董鑑華

於二零一零年十二月加入本公司。現任本公司監事長，上海海立（集團）股份有限公司監事長、上海集優機械股份有限公司監事長。董鑑華於二零零八年四月加入本公司母集團任上海電氣（集團）總公司財務總監。董先生在公司內部審計、監控等方面具有豐富的經驗。加入本公司母集團之前，一九八七年至二零零八年期間，董先生歷任上海市審計局基建處處長助理、副處長，固定資產投資審計處副處長、處長，財政審計處處長，其從事專業審計工作逾25年。董先生畢業於上海同濟大學，持有工學學士學位並持有上海交通大學工商管理碩士學位，高級經濟師。

謝同倫

於二零零四年三月加入本公司。現任本公司職工監事，上海市機電工會副主席。謝先生於一九九六年至二零零一年期間曾任上海電氣（集團）總公司行政辦事處副經理，於二零零一年至二零零四年期間曾任上海電氣（集團）總公司紀委副書記，上海電氣集團股份有限公司 辦主任。謝先生畢業於上海行政學院行政管理學專業，持有管理學學士學位，高級政工師。

李斌

於二零零七年十一月加入本公司。現任本公司職工監事、上海市總工會副主席、上海市機電工會副主席、上海電氣液壓氣動有限公司總工藝師、上海液壓泵廠數控工段工段長。自一九八零年起，李先生歷任上海液壓泵廠二車間工人、數控機床調試工程師、調試組長。李先生兼任中國液壓氣動密封件工業協會專家委員會委員、上海技師協會會長及上海第二工業大學光機電技術研究所副所長。李先生畢業於上海第二工業大學機械電子工程專業，工程師、高級技師。

周昌生

於二零零七年十一月加入本公司。現任本公司監事、申能（集團）有限公司審計室副主任、安徽蕪湖核電有限公司總審計師、上海中信國健藥業股份有限公司獨立董事等。周先生在公司財務管理、內審及監控等方面有數十年的從業經歷和豐富的管理經驗。周先生曾任寶鋼集團梅山公司財務部資金科副科長、上海百利安集團會計部經理、申能（集團）有限公司財務部主管、申能（集團）有限公司審計室主任助理、上海地鐵建設有限公司董事、上海中西藥業股份有限公司獨立董事等。周先生擁有碩士學位和中國註冊會計師資格，高級會計師。

鄭偉健

現任本公司監事、廣東珠江投資股份有限公司監事會主席。鄭先生於二零零八年一月起至今擔任廣東珠江投資股份有限公司監事會主席、深圳市雲豐擔保投資有限公司董事，於二零一三年一月起至今擔任廣東珠江投資管理集團有限公司董事長。於二零一二年七月起擔任豐馳投資有限公司董事長。於二零零四年至二零零七年期間曾擔任本公司監事。鄭先生持有澳門科技大學工商管理碩士學位，國際註冊高級會計師及高級國際財務管理師。



高級管理人員

黃甌

於二零零四年三月加入本公司。現任本公司副總裁兼首席技術官、科技管理部部長，上海電氣輸配電集團有限公司副董事長，上海電氣建築節能有限公司董事長。黃先生擁有豐富的發電設備製造業經驗。曾任上海汽輪機有限公司總裁、上海電氣電站集團執行副總裁，上海電氣電站設備有限公司副董事長、副總裁，上海電氣集團股份有限公司中央研究院院長，上海軌道交通設備發展有限公司副董事長，上海自儀泰雷茲交通自動化系統有限公司董事長，上海電氣石川島電站環保工程有限公司董事長。黃先生畢業於上海交通大學，持有工學碩士學位，教授級高級工程師。

朱根福

于二零零四年三月加入本公司。現任本公司副總裁、上海電氣核電集團總裁。曾任上海鍋爐廠有限公司總經理，上海電氣電站集團執行副總裁，上海電氣重工集團副總裁，上海電氣核電設備有限公司執行董事，上海第一機床廠有限公司董事長，國核工程有限公司副總經理。朱先生畢業於華中理工大學，持有工學學士學位，並持有上海交通大學工商管理碩士學位，教授級高級工程師。



胡康

於二零一三年四月加入本公司。現任本公司首席財務官、資產財務部部長、上海電氣集團財務有限責任公司董事長，上海機電股份有限公司監事長。曾任上海軸承（集團）有限公司副總經理，上海振華軸承總廠廠長，上海電氣(集團)總公司財務總監助理，上海上菱電器股份有限公司董事、總經理，上海電氣資產管理有限公司管理二部總經理，上海集優機械股份有限公司董事、總經理，上海電氣集團股份有限公司總裁助理，審計稽察室主任。胡先生持有上海交通大學高級管理人員工商管理碩士學位，高級經濟師。

曹俊

於二零一三年一月加入本公司。現任本公司首席運營官、經濟運行部部長，上海自動化儀錶股份有限公司董事長。曾任上海電氣企業發展有限公司副總經理，上海電氣人力資源有限公司總經理，上海機電貿易大廈總經理，上海電氣資產管理有限公司總裁助理，上海電氣集團股份有限公司總裁助理，上海電氣安全生產監測中心主任。曹先生畢業於上海大學電氣自動化專業，持有工學學士學位並持有澳門科技大學管理學碩士學位，高級經濟師。

陳鴻

於二零零五年八月加入本公司。現任本公司首席投資官，上海機電股份有限公司董事長，高斯國際公司董事長。曾任上海機電股份有限公司總經理，上海儀錶電子進出口公司總經理，上海廣電股份副總經理，上海廣電（集團）有限公司副總裁，上海電氣國際經濟貿易有限公司董事、總經理。陳先生持有中歐國際工商學院工商管理碩士學位，高級經濟師。

李靜

於二零零四年三月加入本公司。現任本公司首席信息官、管理和信息化部部長。李女士長期從事集團及下屬企業的信息化建設工作，擁有數十年信息技術及信息管理的豐富經驗，於二零零四年起擔任上海電氣電站集團首席信息官、信息技術部部長等職。李女士為國內製造業領域信息化專家，擁有計算機理學學士及專業會計碩士學位，為教授級高級工程師。

童麗萍

於二零零四年三月加入本公司。現任本公司首席法務官、法務部部長，公司律師、上海海立（集團）股份有限公司監事。童女士長期從事公司法務工作，擁有豐富的法務管理經驗，精通相關法律知識。童女士於二零零四年-二零一零年期間先後擔任上海電氣電站集團法律審計室主任、法務部部長，於二零零六-二零零八年期間兼任本公司法務中心主任，自二零零八年起先後擔任本公司法務部副部長、部長、總法律顧問。童女士畢業於上海復旦大學，持有法學碩士學位。

張建明

於二零零四年三月加入本公司。現任本公司首席風險官，上海電氣（集團）總公司紀委書記。曾任上海汽輪機廠副廠長，上海汽輪機廠有限公司董事長，上海電氣電站臨港工廠總經理。張先生持有工商管理碩士學位，高級經濟師。

伏蓉

於二零零五年六月加入本公司。現任本公司董事會秘書、董事會秘書室主任、辦公室主任。曾先後擔任上海輸配電股份有限公司證券事務代表，ABB中國投資有限公司低壓產品部市場主管，上海電器股份有限公司董事會秘書、證券部部長，上海輸配電股份有限公司董事會秘書、證券部部長，本公司人力資源部部長及投資者關係部部長。伏蓉女士擁有工商管理碩士學位及經濟師職稱。

李重光

於二零零五年四月加入本公司。現任本公司公司秘書及投資者關係部部長。李先生二零零五-二零一零年期間曾擔任本公司公司秘書、合資格會計師；二零一一-二零一二年期間，任高斯國際公司財務高級副總裁及司庫長，並於期間曾兼任高斯國際公司及高斯英國公司董事。加入公司以前二零零二年至二零零四年期間擔任源通果汁投資有限公司財務總監；一九九六年至二零零二年期間為香港執業會計師，並擔任香港朱永昌朱國正會計師事務所的合夥人。李先生畢業於香港理工大學，現為香港會計師公會及英國公認會計師公會的資深會員，並為英國皇家特許會計師公會英格蘭及威爾士分會和國際註冊內部審計師協會會員。

現任及報告期內離任董事、監事和高級管理人員的任職情況**(一) 在股東單位任職情況**

任職人員姓名	股東單位名稱	在股東單位擔任的職務	任期起始日期	任期終止日期
黃迪南	上海電氣（集團）總公司	董事長	2014-5	至今
王強	上海電氣（集團）總公司	董事、總裁	2014-8	至今
鄭建華	上海電氣（集團）總公司	副董事長	2014-5	至今
朱克林	豐馳投資有限公司	總經理	2012-7	至今
董鑑華	上海電氣（集團）總公司	財務總監	2008-4	至今
姚珉芳	申能（集團）有限公司	投資管理部經理	2009-3	至今
周昌生	申能（集團）有限公司	審計室副主任	2009-2	至今
張建明	上海電氣（集團）總公司	紀委書記	2009-1	至今
鄭偉健	豐馳投資有限公司	董事長	2012-7	至今

(二) 在其他單位任職情況

任職人員姓名	其他單位名稱	在其他單位擔任的職務	任期起始日期	任期終止日期
王強	上海集優機械股份有限公司	董事長	2012-12	至今
朱克林	廣東珠江投資股份有限公司	董事長	2007-12	至今
呂新榮	力豐（集團）有限公司	非執行董事	2013-7	2014-6
	環康集團有限公司	非執行董事	2001-1	至今
	利奧紙品印刷集團有限公司	獨立非執行董事	2010-4	至今
	深圳市國泰安信息技術有限公司	獨立非執行董事	2014-11	至今
	香港民信會計師事務所	合夥人	1990	至今
簡迅鳴	翱科創業投資有限公司	董事	2001	至今
	香港公立醫院醫生協會	榮譽核數師	1991	至今
	香港德國商會	榮譽核數師	1990	至今
	香港醫管局將軍澳醫院	管治委員會委員	2014-4	至今
	上海技術物理研究所	研究員	1984-12	至今
褚君浩	華東師範大學信息科學技術學院	院長	2006-7	至今
	上海太陽能電池研發中心	主任	2008-1	至今
	上海海立（集團）股份有限公司	監事長	2013-4	至今
董鑑華	上海集優機械股份有限公司	監事長	2013-4	至今
	上海電氣液壓氣動有限公司	總工藝師	2004-10	至今
李斌	上海電氣液壓氣動有限公司	總工藝師	2004-10	至今
周昌生	安徽蕪湖核電有限公司	總審計師	2009-3	至今
	上海中信國健藥業股份有限公司	獨立董事	2010-10	至今
鄭偉健	廣東珠江投資股份有限公司	監事會主席	2008-1	至今
	深圳市雲豐擔保投資有限公司	董事	2006-1	至今
	廣東珠江投資管理集團有限公司	董事長	2013-1	至今
胡康	上海機電股份有限公司	監事長	2014-1-17	2015-5-22
曹俊	上海自動化儀錶股份有限公司	董事長	2013-12-18	至今
童麗萍	上海海立（集團）股份有限公司	監事	2014-6-20	2017-6-19

董事、監事、高級管理人員報酬情況

董事、監事、高級管理人員報酬的決策程序

本公司董事、監事（非職工監事）報酬由股東大會決定，本公司高級管理人員的報酬由公司董事會決定。

董事、監事、高級管理人員報酬確定依據

本公司董事、監事（非職工監事）的報酬根據公司的經營業績、崗位職責、工作表現、市場環境等因素確定。本公司職工監事、高級管理人員根據崗位職責、按年度計劃完成情況考核確定報酬。

董事、監事和高級管理人員報酬的應付報酬情況

本公司已向在本公司領取報酬的董事、監事和高級管理人員支付了報酬。

報告期末全體董事、監事和高級管理人員實際獲得的報酬合計

人民幣913.03萬元

公司董事、監事、高級管理人員變動情況

姓名	擔任的職務	變動情形	變動原因
黃迪南	董事長、首席執行官	選舉	董事會選舉
徐建國	董事長、首席執行官	離任	年齡原因
王 強	副董事長	選舉	股東大會選舉
簡迅鳴	獨立非執行董事	聘任	股東大會選舉
張惠彬	獨立非執行董事	離任	董事任期屆滿
褚君浩	獨立非執行董事	聘任	股東大會選舉
朱森第	獨立非執行董事	離任	組織規定
黃 甌	副總裁	聘任	工作需要
朱根福	副總裁	聘任	工作需要
胡 康	首席財務官	聘任	工作需要
俞銀貴	財務總監	離任	工作需要

公司核心技術團隊或關鍵技術人員情況

報告期內，公司核心技術團隊或關鍵技術人員無重大變動情況。

母公司和主要子公司的員工情況

員工情況

母公司在職員工的數量	82
主要子公司在職員工的數量	29,179
在職員工的數量合計	29,261
母公司及主要子公司需承擔費用的離退休職工人數	289

專業構成

專業構成類別	專業構成人數
生產人員	13,694
銷售人員	2,423
技術人員	8,352
財務人員	739
行政人員	4,053
合計	29,261

教育程度

教育程度類別	數量 (人)
研究生及以上	1,873
大學本科	9,364
大學專科	6,437
中專及以下	11,587
合計	29,261

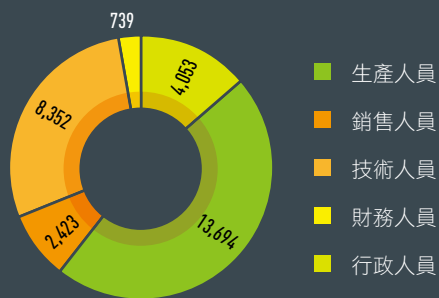
薪酬政策

報告期內，公司嚴格依照相關法律法規，為員工定時足額發放薪酬、繳納各項社會保險，沒有拖欠職工工資和勞務派遣人員報酬的情況發生。公司建立和完善職工工資與勞動生產率提高同步的增長機制，合理確定本企業的工資增長水準以及不同崗位人員的工資調整幅度；繼續貫徹“兩個傾斜、兩個關心”的總體要求，堅持向科技人員和一線技術工人傾斜，關心待崗職工和生活困難的職工。

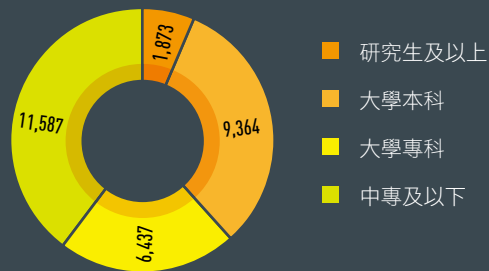
培訓計劃

報告期內，公司圍繞集團戰略和“轉型突破年”的要求，繼續堅持需求導向，深化推進培訓體系建設與培訓基地建設，繼續抓好核心員工培訓，尤其是領導幹部與戰略緊缺型人才的培訓，加大力度推進全員培訓，促進集團業務發展與人力資本增值。

專業構成統計圖



教育程度統計圖



勞務外包情況

勞務外包支付的報酬總額 1.73億元

董事及監事之服務合同

本公司董事或監事未與本公司訂立任何不可於一年內由本公司免付賠償（法定賠償除外）而終止的服務合約。

董事及監事於合同之權益

於本年度內，概無董事或監事在本公司、其控股公司、或其子公司或同系子公司所訂立的任何就本集團業務而言重大合約中直接或間接地擁有重大權益。

股權激勵計劃

目前本公司並未安排任何股權激勵計劃。

公司董事會確信公司治理為公司成功的關鍵，並已採取多項措施，以建立規範透明績優的上市集團。

報告期內，董事會認為本公司已嚴格遵守有關法規，包括但不限於香港聯合交易所有限公司證券上市規則（「上市規則」）附錄十四所載《企業管治守則》及《企業管治報告》的守則（「守則」）等一系列治理規範性文件的要求，惟偏離關於主席與首席執行官的角色應有區別之守則A.2.1規定。但公司認為董事會和管理層的分工和職責明確，不存在管理權過於集中的情況。

本公司將定期審閱及更新現行的常規，以追隨企業管治的最新發展。



董事的證券交易的標準守則

本公司已採納上市規則附錄十內《上市發行人董事進行證券交易的標準守則》（“標準守則”）所載有關董事買賣本公司股份的守則條文，全體董事及監事確認彼等在二零一四年全年已遵守標準守則所載的規定。本公司並無發現任何員工違反標準守則。

董事會

報告期內，董事會由九名董事組成，其中三名為執行董事，分別為黃迪南，徐建國（於二零一四年五月二十二日離任），鄭建華，和俞銀貴，三名為非執行董事，分別為王強（於二零一四年六月二十七日獲委任），朱克林和姚珉芳，三名為獨立非執行董事，分別為呂新榮、簡迅鳴（於二零一四年二月二十六日獲委任）、褚君浩（於二零一四年八月四日獲委任）、朱森第（於二零一四年七月十五日離任）和張惠彬（於二零一四年二月二十六日離任）。獨立非執行董事比例達到了三分之一。

董事會成員具有不同專業背景，並在企業管理、技術開發、財務管理、戰略投資、人力資源管理等方面擁有專業知識，其個人簡歷載列於本年度報告“董事、監事、高級管理人員和員工情況”。

本公司獨立非執行董事均熟悉上市公司董事、上市公司獨立非執行董事的權利與義務。報告期內，獨立非執行董事本著審慎負責、積極認真的態度出席董事會，並充分發揮其經驗及特長，在完善公司治理和重大決策的醞釀等方面做了大量工作，對本公司重大事項及關連交易等有關事項發表了中肯、客觀的意見，促進了董事會決策的科學化和規範化，切實維護了公司和廣大股東的利益。

各獨立非執行董事已根據上市規則第3.13條的規定，就其獨立性每年向本公司做出確認，本公司已收到該等董事的年度確認，認為該等董事於二零一四年度確屬獨立人士。

董事會和管理層的權力和職責已在公司章程中進行了明確規定，以確保為良好的公司管治和內部控制提供充分的平衡和制約機制。

董事會制訂集團整體發展策略、監控其財務表現及保持對管理層的有效監督。董事會成員以增加股東長遠最大利益行事，把集團的業務目標及發展方向與目前經濟及市場環境配合。日常運作及管理則交托管理層負責。

公司管理層在總經理的領導下，負責執行董事會做出的各項決議，組織公司的日常經營管理。

每位董事會成員均有權查閱董事會檔及相關資料，並可取得公司秘書及董事會秘書的有關法規及合規方面意見，及在需要時尋求公司以外的專業意見。公司秘書及董事會秘書向所有董事提供上市規則及其它適用規定的要求，以確保本公司遵守及維持良好公司治理水準。

除了公司內工作關係以外，各董事，監事和高管人員並無在財務、經營、家庭和其它重大方面存在關係。

公司非常重視公司董事們在各個領域的持續性培訓工作。報告期內，公司組織董事學習了有關業務、法律、財務等領域的最新規定，以不斷完善董事們的專業知識。





董事參加董事會及股東大會的出席情況

董事姓名	是否獨立非執行董事	參加董事會情況						參加股東大會情況
		本年應參加董事會次數	親自出席次數	以通訊方式參加次數	委託出席次數	缺席次數	是否連續兩次未親自參加會議	出席股東大會的次數
黃迪南	否	15	13	10	2	0	是	3
王強	否	8	8	7	0	0	否	0
朱克林	否	15	11	10	4	0	否	0
鄭建華	否	15	15	10	0	0	否	1
俞銀貴	否	15	14	10	1	0	否	1
姚珉芳	否	15	15	10	0	0	否	1
呂新榮	是	15	15	10	0	0	否	4
簡迅鳴	是	14	14	9	0	0	否	3
褚君浩	是	6	6	5	0	0	否	0

年內召開董事會會議次數	15
其中：現場會議次數	5
通訊方式召開會議次數	10
現場結合通訊方式召開會議次數	0

主席及首席執行官

根據守則條文A.2.1，主席與首席執行官的角色應有區分，並不應由一人同時兼任。主席與首席執行官之間職責的分工應清楚界定並以書面列載。報告期內，本公司董事會主席及首席執行官為黃迪南先生，本公司的執行董事兼總裁鄭建華先生全面負責公司的日常營運和執行工作，公司認為董事會和管理層的分工和職責明確，不存在管理權力過於集中的情況。

審核委員會

本公司的審核委員會（“審核委員會”）的主要職責為審閱及監督財務申報程序及內部監控制度，向董事會報告其審查結果及提出建議，審核委員會亦負責審閱季度、半年度及年度財務報表，關連交易，並檢討核數師的委任、核數師酬金等事宜。

審核委員會現時由獨立非執行董事簡迅鳴先生（於二零一四年二月二十六日獲委任）、呂新榮博士、褚君浩先生（於二零一四年八月四日獲委任）、和姚珉芳女士組成，主席為獨立非執行董事簡迅鳴先生。報告期內，審核委員會原主席張惠彬博士已於二零一四年二月二十六日離任。原委員朱森第先生已於二零一四年七月十五日離任。

報告期內，審核委員會舉行了九次會議，此等會議中，審核委員會審閱及監督了財務申報程序及內部監控制度，向董事會報告其審閱結果及提出建議，審核委員會亦審閱了公司季度、半年度及年度財務報告及利潤分配方案，並檢討了核數師的委任、核數師酬金等事宜。

報告期內，審核委員會會議出席情況表（出席/應出席會議次數）

審核委員會委員姓名	出席/應出席會議次數
簡迅鳴（委員會主席）	8/8
張惠彬（前任委員會主席）	1/1
朱森第（前任委員）	5/5
呂新榮	9/9
褚君浩	4/4
姚珉芳	9/9



薪酬委員會

本公司的薪酬委員會（“薪酬委員會”）的主要職責為就本公司董事及高級管理人員的全體薪酬政策及架構，制定合適而具透明度的程序，向董事會提供推薦建議。

公司薪酬委員會現時由呂新榮博士、王強先生（於二零一四年六月三十日獲委任）及褚君浩先生（於二零一四年八月四日獲委任）組成。主席為呂新榮博士。報告期內，薪酬委員會原委員黃迪南先生已於二零一四年六月三十日離任。原委員朱森第先生已於二零一四年七月十五日離任。

報告期內，薪酬委員會召開了一次會議，會議主要審議了本公司董監事及高級管理人員的薪酬、制定薪酬的程序。

報告期內，薪酬委員會會議出席情況表（出席/應出席會議次數）

薪酬委員會委員姓名	出席/應出席會議次數
呂新榮（委員會主席）	1/1
黃迪南（前任委員）	1/1
王強	0/0
朱森第（前任委員）	1/1
褚君浩	0/0

戰略委員會

本公司董事會戰略委員會（“戰略委員會”）現時由黃迪南先生、王強先生（於二零一四年六月三十日獲委任）、鄭建華先生、呂新榮博士及褚君浩先生（於二零一四年八月四日獲委任）組成。主席為黃迪南先生。報告期內，原主席徐建國先生已於二零一四年五月二十二日離任，原委員朱森第先生已於二零一四年七月十五日離任。

報告期內，戰略委員會會議出席情況表（出席/應出席會議次數）

薪酬委員會委員姓名	出席/應出席會議次數
黃迪南（委員會主席）	0/1
徐建國（前任委員會主席）	0/1
王強	0/0
鄭建華	1/1
朱森第（前任委員）	1/1
褚君浩	0/0
呂新榮	1/1

提名委員會

本公司董事會提名委員會（“提名委員會”）現時由褚君浩先生（於二零一四年八月四日獲委任）、王強先生（於二零一四年六月三十日獲委任）、簡迅鳴先生（於二零一四年二月二十六日獲委任）組成，主席為褚君浩先生。報告期內，原主席朱森第先生已於二零一四年七月十五日離任、原委員黃迪南先生已於二零一四年六月三十日離任、原委員張惠彬博士已於二零一四年二月二十六日離任。

本公司提名委員會的主要職責為對公司董事的人選、選擇標準和程序進行選擇，審查並向公司董事會及股東大會提出建議。

本公司提名委員會的主要職責：

- 1、根據公司經營活動情況、資產規模和股權結構對董事會的規模和構成向董事會提出建議；
- 2、研究董事的選擇標準、程序和方法，向董事會提出建議；
- 3、尋求合格的董事的人選；
- 4、對董事候選人進行審查並向董事會提出建議；
- 5、評定審核獨立董事的獨立性；
- 6、提出修訂、完善提名委員會工作細則的建議等。

報告期內，本公司提名委員會召開了三次會議，對報告期內新任公司董事候選人事項進行了審議，並制定了《公司董事會成員多元化政策》，從性別、年齡、文化及教育背景、專業經驗、技能、知識及服務任期等方面對本公司董事會董事構成進行了考量，滿足了香港聯交所對上市公司董事會成員構成多元化的要求。提名委員會亦將繼續按照該等政策履行職責。

報告期內，提名委員會會議出席情況表（親自出席/應出席會議次數）

提名委員會委員姓名	出席/應出席次數
褚君浩（委員會主席）	1/1
王強	2/2
簡迅鳴	3/3
朱森第（前任主席）	2/2
黃迪南（前任委員）	1/1
張惠彬（前任委員）	0/0

企業管治職能

報告期內，本公司董事會履行了下述職責：制定及檢討本公司的企業管治政策及常規並提出建議；檢討及監察董事及高級管理人員的培訓及持續專業發展；檢討及監察本公司在遵守法律及監管規定方面的政策及常規；制定、檢討及監察雇員及董事的操守準則及合規手冊（如有）；及檢討本公司遵守守則條文的情況及在《企業管治報告》內的披露。

董事及核數師就帳目之責任

本公司董事知悉其負有編制各財政年度財務報告之責任，該等財務報告須真實與公允地反映本集團該財政年度之財務狀況以及業績、現金流量。編制截至二零一四年十二月三十一日止年度的財務報告時，董事已選取並貫徹採用合適之會計政策，做出審慎而合理之判斷及估計；及按持續經營基準編制財務報告。董事須負責存置妥當會計記錄，以能在任何時候合理真實地披露本集團的財務狀況。

監事會

監事會是公司常設的監督機構。負責對董事會及其成員以及高級管理人員進行監督，防止其濫用職權，侵犯股東、公司及公司員工的合法權益。本公司監事會的人數和人員構成符合中國有關法律法規的要求。

報告期內，監事會會議出席情況表（親自出席/應出席會議次數）

監事姓名	出席 / 應出席次數
董鑑華	8/9
謝同倫	9/9
李 斌	9/9
周昌生	9/9
鄭偉健	9/9



高級管理人員

截止本報告日，本公司共有11名高級管理人員，分別是鄭建華、黃甌、朱根福、胡康、曹俊、陳鴻、李靜、童麗萍、張建明、伏蓉和李重光。他們的職務、簡歷及報酬情況已在“董事、監事、高級管理人員和員工”一章中列示。

內部監控

根據中國財政部、證監會、審計署、銀監會、保監會《企業內部控制基本規範》和配套指引、香港聯合交易所和上海證券交易所上市規則等有關法律法規的要求，結合實際情況，公司制定《內部控制手冊》，從內部環境、風險評估、控制活動、信息與溝通、內部監督五個方面建立健全和有效實施內部控制。

公司董事會負責內部控制的建立和實施，審核委員會負責監督內部控制的建立和實施情況。通過每年開展內部控制評價，聘請會計事務所進行財務報告內部控制審計，及時發現內部控制缺陷，督促相關業務部門和單位及時落實整改措施，確保公司內部控制有效運行。

公司制定《內部控制評價管理辦法》，審計稽察室負責公司內部控制的日常檢查監督工作，每年制定內部控制評價工作方案，抽調具有業務勝任能力的人員組成評價小組，對確定範圍內的單位和業務開展內部控制評價，識別內部控制缺陷，提出整改建議，督促審計整改，編制內部控制評價報告並向審核委員會、監事會及董事會彙報，持續提高公司內部控制的有效性。二零一四年，公司遵守了上市規則附錄14第C.2.1的規定。

按照規定，二零一四年公司聘請普華永道中天會計師事務所（特殊普通合夥）對公司財務報告相關內部控制的有效性進行審計，並出具了標準意見的內部控制審計報告。

股東大會

股東大會是公司的最高權力機構，依法行使職權，決定公司重大事項。公司的年度股東大會或股東特別大會為董事會與公司股東提供直接溝通的渠道。因此，公司高度重視股東大會，鼓勵所有股東出席股東大會，並歡迎股東於會議上發言。

股東可以根據公司章程第87條和第64條列明的程序召開股東特別大會並在股東大會上提出議案，公司章程最新版本已公佈在公司和聯交所網站。

與股東的溝通

作為促進有效溝通的渠道，本公司通過網站刊發本公司的公告、財務資料及其它有關資料。股東如有任何查詢，可直接致函至本公司於香港的主要營業地點。本公司會及時以適當方式處理所有查詢。

公司秘書

截止本報告日，李重光先生為本公司公司秘書。根據上市規則的相關要求，報告期內，李重光先生參加了有關合規培訓，總時間不少於15小時。

信息披露和投資者關係

自上市以來，本公司始終做到及時、準確、完整地披露公司重大信息。本公司非常重視與投資者的溝通，由投資者關係部接待投資者訪談、安排實地調研、組織反向路演等事宜，並積極參與各項投資者論壇及定期組織國內外業績路演，以便讓投資者對本公司的經營業績、戰略及發展規劃有更深入的瞭解。本公司將繼續做好投資者關係工作，以進一步提高企業的透明度。

其他事項

報告期內，公司二零一四年第二次股東特別大會以特別決議案形式審議通過了關於修改公司章程部分條款的議案。有關修改內容請詳見公司於二零一四年六月三十日刊登在香港聯交所網站的公司二零一四年第二次股東特別大會及H股類別股東會議通函。

股東大會情況簡介



會議屆次	召開日期	決議刊登的信息披露報紙	決議刊登的披露日期
2014年第一次股東特別大會	2014年2月26日	《中國證券報》、《上海證券報》、《證券時報》	2014年2月27日
2013年度股東週年大會	2014年6月27日	《中國證券報》、《上海證券報》、《證券時報》	2014年6月28日
2014年第二次股東特別大會	2014年8月4日	《中國證券報》、《上海證券報》、《證券時報》	2014年8月5日
2014年A股類別股東會議	2014年8月4日	《中國證券報》、《上海證券報》、《證券時報》	2014年8月5日
2014年H股類別股東會議	2014年8月4日	《中國證券報》、《上海證券報》、《證券時報》	2014年8月5日
2014年第三次股東特別大會	2014年10月9日	《中國證券報》、《上海證券報》、《證券時報》	2014年10月10日

報告期內公司實現營業收入人民幣767.85億元，
較上年同期減少2.6%；
歸屬於母公司股東的淨利潤為人民幣25.11億元，
較上年同期增長4.9%。



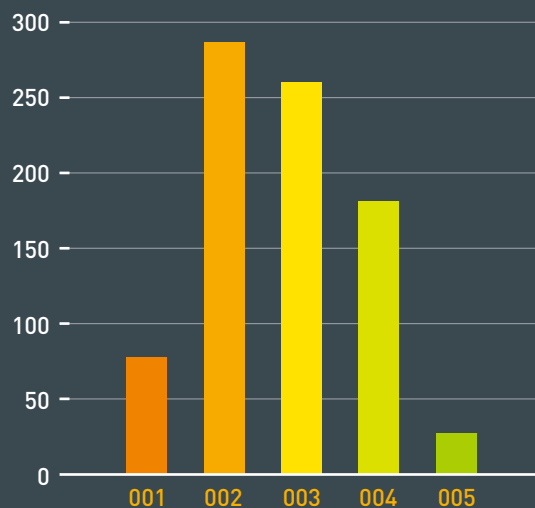
按業務板塊劃分主要活動回顧

單位：億元 幣種：人民幣

2014年	收入	營業成本	毛利率	收入比 上年增減	營業成本 比上年增減	毛利率比上年增減
新能源設備	77.51	71.96	7.2%	32.2%	27.4%	上升3.6個百分點
高效清潔能源設備	286.94	238.35	16.9%	-12.3%	-11.6%	下降0.7個百分點
工業裝備	260.19	205.45	21.0%	2.8%	2.2%	上升0.4個百分點
現代服務業	181.40	151.59	16.4%	-10.6%	-16.5%	上升5.9個百分點
其它業務	25.09	21.21	15.5%	2.2%	2.4%	下降0.1個百分點
抵銷	(63.28)	(64.38)	-1.7%	-19.1%	-18.0%	下降1.3個百分點
合計	767.85	624.18	18.7%	-2.6%	-4.1%	上升1.3個百分點



- 001 新能源設備
- 002 高效清潔能源設備
- 003 工業裝備
- 004 現代服務業
- 005 其他業務



主要銷售客戶的情況

報告期內公司對前五名客戶銷售收入總額為95.62億元，佔公司全部銷售收入的12.5%。

主要供應商情況

報告期內公司對前五名供應商採購總額為56.30億元，佔公司全部採購總額的11.9%。

費用

報告期內公司無費用項目同比變動30%以上。

研發支出情況表

單位：億元 幣種：人民幣

研發支出合計	28.04
研發支出總額佔營業收入比例（%）	3.7%

情況說明

報告期內，公司科研投入主要分佈新能源設備、高效清潔能源設備和工業裝備三大業務板塊。以戰略新興產業項目為主，二零一四年公司取得了一批重大的科技成果。

新能源設備

核電CAP1400示範工程項目進展順利，完成了CAP1400蒸汽發生器及穩壓器筒體鍛件、主泵鍛件、堆內構件奧氏體不鏽鋼大鍛件的研製；CAP1400蒸汽發生器已完成部分元件的熱處理和焊接；CAP1400核電主泵已完成樣機研製，進入試驗階段。另外二代加核電主泵完成了研製以及耐久試驗和出廠試驗，目前已交付用戶。



高效清潔能源設備

已完成百萬千瓦“二次再熱”機組技術開發工作，項目依託的泰州百萬千瓦“二次再熱”機組主設備部分的製造階段已經基本完成，鍋爐部套件已經運抵用戶現場，汽輪機的部套件已完成製造，準備發運。



工業裝備

電梯領域完成了8米/秒高速電梯的樣梯安裝及主關鍵部件的試製、試驗、測試及改進等工作；機床領域上海機床廠有限公司承擔的科技重大專項——超精密磨削大口徑光學元件平面度在位檢測裝備項目完成樣機裝配、調試工作，已進入實驗、改進階段。



主營業務分地區經營情況

單位：億元 幣種：人民幣

地區	2014年		2013年	
	營業收入	比重	營業收入	比重
中國大陸	662.30	86.3%	655.90	83.2%
其他國家和地區	105.55	13.7%	132.05	16.8%
合計	767.85	100%	787.95	100%

主要報表項目變動情況分析

主要資產負債表項目變動分析

單位：億元 幣種：人民幣

資產項目	年末數	佔總資產	年初數	佔總資產
於合營企業投資	30.41	2.1%	0.06	0.0%
存貨	240.73	16.8%	206.45	16.0%
應收賬款	260.56	18.2%	252.68	19.5%
現金及現金等價物	251.13	17.5%	214.09	16.6%
應付帳款	269.38	18.8%	250.99	19.4%
其他應付款和預提費用	472.74	32.9%	432.13	33.4%
短期計息銀行借款和其他借款	50.09	3.5%	37.65	2.9%

於合營企業投資較上期期末的變動主要因為公司本期收購義大利安薩爾多能源公司40%的股權。

短期計息銀行借款和其他借款較上期期末的變動主要因為報告期內公司為收購義大利安薩爾多能源公司而新增借款。

主要利潤表項目變動分析

單位：億元 幣種：人民幣

	2014年度	2013年度	增減	變化率(%)
營業收入	767.85	787.95	-20.10	-2.6
營業成本	624.18	650.85	-26.67	-4.1
歸屬於母公司股東淨利潤	25.11	23.93	1.18	4.9

營業收入較上年同期減少2.6%，儘管報告期內風電行業回暖，公司電梯業務收入繼續保持了良好的增長態勢，但報告期內受宏觀經濟環境影響，除風電外的發電設備業務、電站工程業務收入有所下降。

歸屬於母公司股東淨利潤較上年同期增加4.9%，主要因為報告期內電梯、風電等產品盈利能力的提高。

主要現金流量表項目變動分析

單位：億元 幣種：人民幣

項目	2014年度	2013年度	同比增減
經營活動現金流量淨額	44.11	71.78	-27.67
投資活動現金流量淨額	-34.23	-53.11	18.88
籌資活動現金流量淨額	19.07	-14.39	33.46

經營活動產生的現金流量淨額較上年同期減少，主要因為公司本期末在製品及成品庫存較上年期末有所增加。

投資活動產生的現金流量淨流出較上年同期減少，主要因為公司本期抓住資本市場機遇出售金融資產導致現金流入增加。

籌資活動產生的現金流量淨額本期為流入，主要因為公司本期借款及公司所屬財務公司吸收存款分別增加所致。

資金來源及借款情況

於二零一四年十二月三十一日，本集團銀行及其它借款和債券總額為人民幣78.56億元（二零一三：人民幣59.73億元），比年初增加人民幣18.83億元。公司須於一年內償還的借款及債券為人民幣50.09億元，較年初增加人民幣12.44億元；須於一年後償還的借款及債券為人民幣28.47億元，較年初上升人民幣6.38億元。

於二零一四年十二月三十一日，本集團銀行及其它借款中，銀行非抵押借款總額36,645千美元（二零一三：232,725千美元），折合人民幣222,749千元（二零一三：人民幣1,418,901千元）；總額400,000千歐元（二零一三：0千歐元），折合人民幣2,982,240千元（二零一三：人民幣0千元）；總額700,000千港元（二零一三：0千港元），折合人民幣552,209千元（二零一三：人民幣0千元）；總額33,250千林吉特（二零一三：0千林吉特），折合人民幣58,600千元（二零一三：人民幣0千元）；以及總額84,000千日元（二零一三：0千日元），折合人民幣4,318千元（二零一三：人民幣0千元）外，其它所有銀行非抵押借款均以人民幣結算。

於二零一四年十二月三十一日，本集團的負債比率（即（計息銀行借款和其它借款+債券）/（股東權益總額+計息銀行借款和其它借款+債券））為14.7%，比年初12.3%上升2.4個百分點。

資產抵押

於二零一四年十二月三十一日，本集團銀行存款人民幣6.28億元（二零一三：人民幣6.15億元）已抵押予銀行以獲得銀行借款或授信額度。另外，本集團部分銀行借款以本集團若干樓宇及機器作為抵押，於二零一四年十二月三十一日抵押資產的帳面淨值為人民幣13.38億元（二零一三：人民幣4.27億元）。

或有負債

詳情請參閱財務報表附註第47項。

資本承諾

詳情請參閱財務報表附註第49項。

董事會關於公司未來發展的討論與分析

行業競爭格局和發展趨勢

二零一四年，中國經濟進入新常態時期，未來經濟增速將從過去10%左右的年增長率轉為7%-8%的年增長率。經濟結構調整也在不斷發生變化，傳統產業供給能力大幅超出需求，產業結構正在優化升級，企業並購重組將成為常態。裝備能源市場從增量擴能為主轉向存量與增量並存的深度調整，發展方式正從規模速度型粗放增長轉向質量效率型集約增長。

李克強總理在二零一五年全國兩會所作的政府報告中明確提到，“鼓勵企業參與境外基礎設施建設和產能合作，實施高端裝備、新能源、燃氣輪機等重大項目，把一批新興產業培育成主導產業。深入實施大氣污染防治行動計劃，實行區域聯防聯控，推動燃煤電廠超低排放改造，促進重點區域煤炭消費零增長。要大力發展風電、光伏發電、生物質能，積極發展水電，安全發展核電，開發利用葉岩氣、煤層氣。控制能源消費總量，加強工業、交通、建築等重點領域節能。積極發展循環經濟，大力推進工業廢物和生活垃圾資源化利用。我國節能環保市場潛力巨大，要把節能環保產業打造成新興的支柱產業。”我們認為，二零一五年及其未來十三五期間，依託上海電氣現有的產業基礎和技術優勢，我們在裝備製造走出去、重大能源項目建設、燃氣輪機自主研發、燃煤電廠超低排放改造、大力發展風電光伏發電等分散式電源以及儲能系統、安全發展核電以及推進節能環保新興產業等多個方面，將擁有更多市場發展機遇和業務發展空間。

預計未來能源裝備國內市場年均需求如下：火電新增裝機3000-4500萬千瓦左右；燃機新增裝機400-600萬千瓦左右；風電新增裝機1800萬千瓦左右；核電新增裝機800萬千瓦左右；公司作為大型能源裝備集團，將繼續致力於提高產品競爭力，提高市場份額。



公司發展戰略

作為中國最大的綜合性裝備製造集團，我們在新一輪經濟結構調整轉型時期面臨雙重壓力，一是國內外市場急劇變化帶來的外部壓力，二是自身轉型發展帶來的內部壓力。面對困難和挑戰，我們立足“以創新發展為主題，堅持向技術高端化、結構輕型化、管控集團化、運作扁平化及工作實效化”的總體思路和戰略框架，確定了為中國和世界提供更高效、更綠色、更經濟的能源與工業裝備及成套解決方案，把上海電氣建設成為具有國際競爭力 and 品牌影響力的基於中國本土的跨國企業的战略發展目標。

新能源設備

在核電設備領域，我們將打造設備集成供貨和綜合服務的裝備集團；成為國內領先、受行業尊敬的核電設備品牌供應商。在風電設備領域，我們將鞏固海上風電市場領先地位，提升陸上風電市場份額，進入國內第一梯隊；創新商業模式，推進風機服務產業化，合理適度全國化佈局；加快新產品研發，實現高端技術自主化（如低速風機、海上風機、直驅風機）等。

高效清潔能源設備

在火電設備領域，我們將以我為主，創新驅動，實現“高參數，高可靠性，高穩定性，低能耗，低排放，低污染”，進一步引領市場發展；實現綠色火電設備高端化。在燃氣輪機設備領域，我們將實現重型燃機技術自主化，完成輕型燃機產業化佈局；利用與義大利安薩爾多合資契機，實現在燃機領域的全方位創新，躋身國際舞臺。在輸配電設備領域，我們將通過收購兼併，加快輸配電一二次設備融合發展、微網等新領域。

工業裝備

在電梯設備領域，我們將繼續堅持技術引進與自主開發並舉的發展戰略，建立“生產一代，開發一代，預研一代”為目標的技術創新體系；繼續把服務創新作為提升製造業競爭力的有效途徑，為提供強有力的產品附加服務，加快對服務戰略的升級與轉型。



現代服務業

在電站服務業領域，我們將從單一火電為主，轉向火電+新能源。逐步具備燃機、風電、環保工程項目的承接和執行能力。從單一的區域市場，轉向全球市場。實現產融結合的商業模式創新，向能源服務產業延伸，在提供EPC總承包的基礎上，提供海外電站的運維等服務。

經營計劃

二零一五年是集團轉型發展的關鍵年，集團運營力朝“健康有序，突破提升”方向努力。健康有序是前提，要進一步改善集團經濟運行質量，夯實資產質量，保持集團經濟健康穩健增長；突破提升是關鍵，要把握機遇、創新突破，在集團轉型發展的道路上邁出堅實一步，產業要有新的突破，結構要有新的變化，改革要有新的進展，轉型發展要有新的成果。

二零一五年的經營目標是保持核心產業穩健發展，營業收入與二零一四年同期相比實現增長。我們將站得更高、看的更遠、想的更深、做的更實、抓的更細，重點做好以下幾項工作：

保持主業健康穩健發展

主業是集團轉型發展重要支撐，要圍繞做穩做健康，不斷增強主業的競爭能力和盈利能力。保持高效清潔火電的市場優勢，努力在燃氣輪機、風電設備和能源服務領域取得新一輪突破。隨著國家核電重啟步伐的加快，要繼續保持集團核電業務優勢，鞏固第三代核電，進軍第四代核電、軍用核設備、研發乏燃料後處理設備等領域；同時加快由核設備製造商向核設備設計、製造和服務領域拓展。三菱電梯在領跑市場的前提下，將重點發展服務型製造，進一步擴展全國服務網點。

加快優化產業結構

積極發展自動化產業，重點發展以智慧製造為代表的工業自動化產業，要加大投入、重點謀劃，做好產業佈局，整合資源，儘快形成產品和系統集成能力；在環保產業領域，重點聚焦固廢處理、水處理、資源綜合利用、節能等核心業務領域。在現代服務業領域，依託裝備製造加快發展生產性服務業等。在新產業領域，加快推進與富士電機的全面合作；通過國際合作儘快佔領太陽能光熱發電制高點；通過商業模式創新儘快形成我們在分散式能源領域的能力和競爭優勢。

繼續提高主業的市場份額

當前，面對複雜的外部形勢，我們將通過研究國家政策的變化、市場需求的變化、競爭格局的變化、客戶心理的變化，不斷調整好我們的市場戰略和銷售策略，保證主業的市場份額，提高新接訂單量。



加強軟實力建設

貫徹和落實“重技術、輕資產”的發展思路，嚴格控制固定資產投資，重點圍繞盈利能力、競爭能力、發展能力、風險管控能力、執行能力這五個核心能力建設，提高公司核心競爭力。以下屬企業應收賬款、存貨等指標控制為抓手，提高公司健康運營程度。抓好企業降本工作，通過體制機制創新，依靠技術降本、管理降本、採購降本等手段，保持一個合理的降本幅度，同時加快推進非核心製造環節向低成本地域轉移，實現“兩頭在滬、中間在外”的戰略轉型。繼續加強管理，提高管理集中度，推進財務共享服務中心；建立標準，如經濟運行警示值標準等；建立大客戶管理機制，積極推進大客戶管理工作。

加快技術創新

繼續做好科技發展規劃，以公司發展戰略為導向，針對當前全球技術發展的新趨勢，對公司未來15年的科技規劃進行修編，體現“重技術、輕資產”、“技術高端化”的發展思路，建立15年科技規劃的滾動修編機制。繼續加大科研投入，進一步提高科技投入集中度。進一步梳理和完善集團科研三層架構體系。

加快推進人力資源建設

推進人力資源一體化建設，建設公司人力資源共享服務中心。完善培訓管理體系，做好核心人才培養管理工作。加強培訓資源的集中管理；推進關鍵和核心人才隊伍建設，重點推進“TOP100+國際化人才發展”等項目。抓好領軍人物團隊建設。重點引進在行業裡有影響力和地位的領軍人才，發揮好領軍人才的作用。創造一個人人充滿激情與活力的機制。通過合理的激勵機制設計，發揮公司全體員工的工作能力與激情，為公司戰略目標的實現奠定基礎。

可能面對的風險

市場風險

裝備製造業受社會固定資產投資影響較大，與國民經濟增長相關性較強。宏觀經濟的不斷變化以及行業發展的週期性波動，均會對公司的持續性發展帶來挑戰。

公司持續關注、定期分析世界及國內宏觀經濟走勢可能給公司造成的影響，及時制定各項應對措施；同時，通過及時調整管理措施，提高公司管理效益，積極創新業務模式，沉著應對國內外市場變化給公司帶來的各種挑戰。

海外業務風險

隨著公司海外業務的不斷開拓，因海外業務所在國政治經濟格局變化引發的風險可能性在上升，公司與海外業主方、合作方可能發生的商業爭端風險也在不斷增加。

對此，公司將深入研究海外市場的政策與環境，並在海外市場設立子分公司或辦事處，努力降低海外市場的運營風險，並為相關業務或員工投保相應的險種，以最大限度地保障公司的利益；同時，逐步實施海外

市場的本土化經營戰略，尋求與當地客戶保持長期的良好合作關係，為公司在海外市場發展樹立良好的市場形象。

匯率波動風險

公司的電站設備、電站工程、輸配電工程等業務均涉及出口業務且合同金額較大，此類合同通常以美元計價；公司生產過程中需要採購進口設備和零部件，合同也多以美元等主要外幣計價。如果人民幣與美元等主要外幣的匯率波動幅度趨於擴大，公司的匯率風險可能會有所增加。對此，公司將加大套期保值工具的運用，擴大跨境貿易人民幣結算，鎖定匯率風險，控制海外項目成本。

資金使用計劃

二零一五年一月，中國證監會已書面核准公司向社會公開發行面值總值60億元人民幣的可轉換公司債券。二零一五年二月，公司已完成了A股可轉換公司債券60億元人民幣的發行，每張面值為人民幣100元，共計6,000萬張（600萬手）。公司是次發行的可轉換公司債券簡稱為“電氣轉債”，債券代碼為“113008”，初始轉股價格為10.72元/股，上市日期為二零一五年二月十六日，可轉換公司債券存續的起止日期為二零一五年二月二日至二零二一年二月一日，可轉換公司債券轉股的起止日期為二零一五年八月三日至二零二一年二月一日。募集資金淨額用於對伊拉克華事德二期電站EPC項目、印度莎聖電站BTG項目、越南永新二期燃煤電廠EPC項目及向上海電氣租賃有限公司增資。

公司會計政策、會計估計變更或重大會計差錯更正的原因及影響

無。

利潤分配預案或資本公積金轉增股本預案

經普華永道中天會計師事務所（特殊普通合夥）審計，二零一四年本公司按中國會計準則編制的母公司報表淨利潤為人民幣2,875,702千元，二零一四年初未分配利潤為人民幣7,482,871千元，當年已分配二零一三年利潤為人民幣957,284千元，當年提取法定盈餘公積人民幣287,570千元，則可供分配利潤為人民幣9,113,719千元。經普華永道中天會計師事務所（特殊普通合夥）審計，二零一四年度本公司按中國會計準則編制的歸屬於母公司股東的淨利潤為人民幣2,554,487千元，經羅兵咸永道會計師事務所審計，按香港財務報告準則編制的歸屬於母公司股東的淨利潤為人民幣2,510,564千元。

屬於母公司股東淨利潤人民幣2,554,487千元的29%，約佔香港財務報告準則編制的歸屬於母公司股東淨利潤人民幣2,510,564千元的30%。

根據自二零零八年一月一日起施行的《中華人民共和國企業所得稅法》與其實施條例以及相關規定，本公司向名列於H股股東名冊上的非居民企業股東派發2014年度股息時，有義務代扣代繳企業所得稅，稅率為10%。任何以非個人股東名義，包括以香港中央結算（代理人）有限公司，其它代理人或委託人，或其它組織及團體名義登記的股份皆被視為非居民企業股東所持的股份，所以，其應得之股息將被扣除企業所得稅。

暫停辦理股東登記

本公司將於二零一五年四月三日至二零一五年五月五日（包括首位兩天）及二零一五年五月十四日至二零一五年五月十九日（包括首尾兩天）暫停辦理H股股東登記，期間不會辦理H股過戶登記。

財務報告日後事項

二零一四年期末擬派發股利之詳情請參閱財務報表附註第15項。

購買、贖回或出售本公司上市證券

年內，本公司或任何子公司概無購買、贖回或出售本公司任何上市證券。

儲備

本公司及本集團之儲備於本年度內之變動詳情，分別載於財務報表附註第45項及合併權益變動表。

不動產、工廠及設備

本公司及本集團之不動產、工廠及設備於本年度內之變動詳情，載於財務報表附註第19項。



董事購買股份及債券之權利

於本年度內，任何董事或其配偶或其未成年子女未獲得收購本公司股份或債券而獲益的權利；本公司、其控股公司或其子公司及同系子公司亦概無參與任何安排，致使董事能夠在任何其它法人團體取得該等權利。

足夠的公眾持股量

根據本公司所得的公開資料，以及在各董事的認知範圍內，董事會確認於本報告日，本公司維持了足夠的公眾持股量。

優先確認股權安排

根據中國法律及公司章程的規定，本公司股東並無優先認股權。

持有其他上市公司股權情況

單位：元 幣種：人民幣

證券代碼	證券簡稱	最初投資成本	佔該公司股權比例 (%)	期末帳面值	報告期損益	報告期所有者權益變動	會計核算科目	股份來源
600642	申能股份	2,800,000	0.06	17,442,000	0	5,157,000	可供出售金融資產	購買
601328	交通銀行	9,122,809	0.01	41,149,812	0	17,912,271	可供出售金融資產	購買
600000	浦發銀行	767,760	0.02	50,600,250	0	20,188,500	可供出售金融資產	購買
600845	寶信軟體	4,912,000	0.48	58,792,500	0	14,917,500	可供出售金融資產	購買
600610	S中紡機	760,000	0.10	8,154,432	0	-346,632	可供出售金融資產	購買
600643	愛建股份	70,000	0.003	509,039	0	87,931	可供出售金融資產	購買
600082	海泰發展	270,000	0.05	2,411,370	0	702,000	可供出售金融資產	購買
600618	氯鹼化工	1,240,008	0.03	3,371,060	0	1,104,488	可供出售金融資產	購買
600633	浙報傳媒	7,471,992	1.44	79,715,856	0	13,169,112	可供出售金融資產	購買
000501	鄂武商A	353,609	0.03	2,360,375	0	456,557	可供出售金融資產	購買
600665	天地源	1,399,200	0.09	4,680,720	0	2,114,640	可供出售金融資產	購買
600027	華電國際A股	249,600,016	1.09	560,000,035	0	322,400,019	可供出售金融資產	購買
合計		278,767,394	/	829,187,449	0	397,863,386	/	/

公司全資子公司上海電氣香港有限公司於二零一四年五月二十二日通過上海證券交易所B股市場買入的方式增持了本公司控股子公司上海機電股份有限公司（以下簡稱：“上海機電”）204,870股B股，佔上海機電已發行總股份數的0.02%。本次增持前，本公司持有上海機電484,220,364股A股，0股B股，合計佔上海機電已發行總股份數的47.35%；增持後本公司持有上海機電484,220,364股A股，204,870股B股。

公司後續增持計劃：自首次增持上海機電起12個月內，增持（含已增持的股份）不超過上海機電已發行總股份數2%的股份。同時承諾：在增持計劃實施期間不減持公司持有的上海機電股份。

截止報告期末，公司累計增持了上海機電473,831股B股股份。

買賣其他上市公司股份的情況

股份名稱	期初股份數量 (股)	報告期買入股份 數量(股)	使用的資金數量 (元)	報告期賣出股份 數量(股)	期末股份數量 (股)	產生的投資收益 (元)
華電國際A股	120,000,000	0	0	39,999,995	80,000,005	67,118,853

關連交易及持續關連交易

根據上市規則的規定，本公司及附屬公司（下稱“本集團”）與關連人士截至二零一四年十二月三十一日之年度關連交易及持續關連交易詳情披露如下：

關連交易

於二零一四年六月三十日，本公司董事審議批准本公司全資子公司上海重型機器廠有限公司（以下簡稱“上重廠”）與上海電氣（集團）總公司（以下簡稱“電氣總公司”）簽署了《房產轉讓合同》，上重廠向電氣總公司轉讓上重廠房屋建築物，資產轉讓價格以截止二零一四年四月三十日經評估的淨資產值為基準，確定為人民幣86,270.47萬元。報告期內，該項資產轉讓已完成。

於二零一四年十月十日，本公司董事審議同意電氣總公司以人民幣4,500萬元對本公司控股子公司上海亞華印刷機械有限公司擁有的上海市茶陵北路20號房產進行回收補償。報告期內，該項交易已完成。

於二零一四年十二月二十四日，本公司董事會審議同意本公司控股子公司上海電氣集團印刷包裝機械有限公司將其所持上海申威達機械有限公司的100%股權轉讓給上海電氣集團置業有限公司，股權轉讓價格以截止二零一四年五月三十一日經評估的上海申威達機械有限公司淨資產值為基準，確定為人民幣9,227.17萬元。報告期內，該項交易尚在進行中。

於二零一四年十二月二十四日，本公司董事會審議同意本公司全資子公司上重廠與電氣總公司簽訂技術委託開發合同，電氣總公司委託上重廠在大型鍛件控形、控性製造技術研究項目上開展研發工作，電氣總公司向上海重廠支付技術委託開發費為1.4億元人民幣。報告期內，該款項已收到。

持續關連交易

與上海電氣（集團）總公司之關連交易

銷售大綱協議

本公司與電氣總公司於二零一三年十月三十日訂立銷售大綱協議。據此，本集團同意向電氣總公司及其關連人士（下稱“母集團”）提供電力工程產品、機電產品，以及其他相關服務。截至二零一四年十二月三十一日之年度，經批准的銷售年度上限為人民幣40,000萬元。

上述銷售框架協議是在本集團日常業務中按一般商業條款訂立。定價基礎為：

- 中國政府規定的價格（如有）；如無政府定價，則為
- 不低於中國政府定價指引或定價建議厘定的水準（如有）；如無定價指引或建議，則為
- 參考市價；如個別產品並無市價，則為
- 按實際或合理成本加合理利潤協定的價格。

銷售框架協議為期三年，本公司可選擇於協議屆滿前三個月發出通知再續期三年。任何一方可以發出三個月通知終止協議。

截至二零一四年十二月三十一日止年度，本集團向母集團之銷售約為人民幣17,457萬元。



採購大綱協議

本公司與電氣總公司於二零一三年十月三十日訂立採購大綱協議。據此，本集團同意向母集團以非獨家形式採購葉片、連軸器、交流電機及危急遮斷控制櫃、自動化儀表設備、其他設備及原材料（包括銅線及絕緣物料）等配件。截至二零一四年十二月三十一日止年度，經批准的採購年度上限為人民幣160,000萬元。

上述採購大綱協議是在本集團日常業務中按一般商業條款訂立。定價基礎為：

- 中國政府規定的價格（如有）；如無政府定價，則為
- 不超過中國政府定價指引或定價建議厘定的水準（如有）；如無定價指引或建議，則為
- 參考市價；如個別產品並無市價，則為
- 按實際或合理成本加合理利潤協定的價格。

採購大綱協議為期三年，本公司可選擇於協議屆滿前三個月發出通知再續期三年。任何一方可以發出三個月通知終止協議。

截至二零一四年十二月三十一日止年度，本集團向母集團之採購約為人民幣71,967萬元。

財務服務大綱協議

於二零一三年十月三十日，本公司之附屬公司上海電氣集團財務有限責任公司（下稱“財務公司”）與電氣總公司訂立多項財務服務大綱協議，據此財務公司向母集團提供存款和貸款服務。

財務服務大綱協議於本公司日常業務中按一般商業條款訂立。此財務大綱協議為期三年，本公司可選擇於協議屆滿前三個月發出通知再續期三年。任何一方可以發出三個月通知終止協議。

以下為相關個別財務服務大綱協議的內容：



(i) 存款大綱協議

於二零一三年十月三十日，財務公司與電氣總公司訂立存款大綱協議，財務公司向母集團提供存款服務，接受母集團於財務公司存款。據協議規定，截至二零一四年十二月三十一日止年度，經批准的可存款資金年度上限，即每日資金（包括利息）的最高結餘，為人民幣480,000萬元。財務公司對母集團存款設定的利率將為：

- 受中國人民銀行（下稱“人民銀行”）的相關指引及法規所限；及
- 參考人民銀行屆時相關儲蓄利率厘定並符合市場利率。

截至二零一四年十二月三十一日止年度，母集團存放於財務公司的每日資金（包括利息）未超過經批准的本年年度上限人民幣480,000萬元。此外，截至二零一四年十二月三十一日止年度，母集團從財務公司取得的存款利息約為人民幣3,641萬元。

(ii) 貸款大綱協議

於二零一三年十月三十日，財務公司與電氣總公司訂立貸款大綱協議，財務公司向母集團提供貸款和貼現服務。截至二零一四年十二月三十一日止年度，經批准的可貸款（包括利息）及貼現的資金年度上限，即

每日資金最高結餘，為人民幣580,000萬元。財務公司就母集團的所有貸款及貼現服務設定的利率將為：

- 受人民銀行的相關指引及法規所限；及
- 參考人民銀行屆時相關貸款利率厘定並符合市場利率。

截至二零一四年十二月三十一日止年度，財務公司向母集團提供的未償還貸款（包括利息）及貼現的每日最高結餘未超過經批准的年度上限人民幣580,000萬元。此外，截至二零一四年十二月三十一日止年度，財務公司向母集團提供的貸款及貼現所取得的利息為人民幣20,152萬元。

擔保大綱協議

於二零一四年二月二十六日，財務公司與電氣總公司訂立擔保大綱協議，據此，本公司之附屬公司財務公司將以發出擔保書及電子銀行承兌匯票的形式向母集團提供擔保服務。據協議規定，截至二零一四年十二月三十一日止年度經批准擔保年度上限設為人民幣30,000萬元。

本公司董事認為，上述擔保大綱協議乃經公平磋商後按一般商業條款在日常業務中訂立。定價基礎為：

- 應收費用乃按照載於本公司就仲介人業務規管費用之行政措施之規定厘定；及
- 所收取的費用不少於市價，價格與商業銀行相同。

擔保大綱協議為期一年，本公司可選擇於協議屆滿前發出三個月書面通知續期。任何一方可以發出三個月書面通知終止協議。

截至二零一四年十二月三十一日止年度，財務公司對母集團的擔保服務未超過經批准的年度上限人民幣30,000萬元。



與西門子的持續關連交易

於二零零九年一月二十三日，本公司與Siemens Aktiengesellschaft（下稱“西門子”，間接擁有本公司若干附屬公司註冊資本超過10%）訂立採購及銷售大綱協議。據此，本集團會向西門子及其附屬公司及聯營公司（下稱“西門子集團”）採購用於本集團各項目及產品的若干發電及輸配電相關機電配件，同時本集團亦會向西門子集團銷售若干發電設備及有關配件。

上述採購及銷售框架大綱協議已於二零一二年一月二十三日屆滿，本公司為在未來維持根據現有框架協議與西門子進行買賣交易，相應更新截至二零一四年十二月三十一日止三個年度之年度上限。截至二零一四年十二月三十一日止兩個年度，各年更新的採購年度上限分別為人民幣320,000萬元及人民幣450,000萬元；各年銷售年度上限分別為人民幣200,000萬元及人民幣200,000萬元。

於二零一一年十月，本公司向香港聯合交易所有限公司（下稱“聯交所”）申請豁免嚴格遵守上市規則第14A.35(1)條，根據該條規定，本公司須就更新持續關連交易與西門子訂立協議書。豁免已獲聯交所於二零一一年十一月四日有條件授出，惟須待遵守及達成豁免條件方告作實。於二零一一年十二月八日，董事會批准豁免訂立框架協議及更新持續關連交易上限。於二零一二年五月二十九日，獨立股東批准豁免訂立框架協議及更新持續關連交易上限。

截至二零一四年十二月三十一日止年度，本集團向西門子集團之採購及銷售分別約為人民幣33,438萬元及人民幣4,958萬元。

於二零一五年一月，公司再度向香港聯合交易所申請豁免嚴格遵守上市規則第14A.34條及第14A.51條，根據該條規定，本公司須就更新持續關連交易與西門子訂立框架協議書豁免已獲聯交所於二零一五年二月十日有條件授出，惟須待遵守及達成豁免條件方告作實，並於董事會批准後於二零一五年二月十日刊登公告披露了已更新的截至二零一七年十二月三十一日止三個年度向西門子集團採購之年度上限，分別為160,000萬元、220,000萬元及220,000萬元。

與三菱電機的採購大綱協議

三菱電機株式會社（下稱“三菱電機”）持有本公司附屬公司上海三菱電梯有限公司（下稱“上海三菱電梯”）超過10%的權益。三菱電機上海機電電梯有限公司（下稱“MESMEE”）由本公司持有47.39%權益之附屬公司上海機電股份有限公司、三菱電機及三菱電機全資附屬公司三菱電機大樓技術服務株式會社分別持有40%、40%及20%權益。



於二零一三年三月二十八日，上海三菱電梯與MESMEE就上海三菱電梯向MESMEE採購電梯、相關配件及服務訂立採購大綱協議。

根據協議，截至二零一四年十二月三十一日止兩個年度相關採購額年度上限預計分別為人民幣240,000萬元及人民幣260,000萬元。向MESMEE採購產品的價格乃按照一般公平合理原則，參考合理市價經公平商業磋商厘定。

鑒於上海三菱電梯業務不斷發展和市場不斷拓展，其後估計截至二零一四年十二月三十一日兩個年度上海三菱電梯向MESMEE的採購總額將較訂立MESMEE採購大綱協議時所假設者為高。本公司繼而將MESMEE採購大綱協議項下上海三菱電梯向MESMEE的採購額年度上限由截至二零一四年十二月三十一日止兩個年度的人民幣240,000萬元及人民幣260,000萬元分別修訂為人民幣340,000萬元及人民幣420,000萬元。於二零一三年十二月十七日，董事會批准修訂上限。追認二零一三年度上限修訂及建議修訂2014年度上限的議案已於二零一四年二月二十六日股東特別大會批准。

公司董事相信，修訂MESMEE採購大綱協議的年度上限乃按一般商業條款，屬公平合理，並符合本公司股東的整體利益。

採購大綱協議自二零一三年三月二十八日起為期兩年，本公司可選擇於協議屆滿前三個月發出通知再續期。

截至二零一四年十二月三十一日止年度，本集團向MESMEE之採購額約為人民幣274,795萬元。本公司之獨立非執行董事已審閱本公司報告期內之持續關連交易並確認該等持續關連交易(i)屬本集團的日常業務；(ii)按一般商業條款或以對本集團而言該等交易的條款不遜於獨立協力廠商可取得或提供的條款；(iii)根據有關交易的協議條款進行，而交易條款公平合理，並且符合本公司股東的整體利益。除上述三菱採購大綱協議披露外，本公司嚴格遵守《上市規則》第14A章對關連交易的批准及股東批准之要求，本集團本年度關連交易的發生額並未超出上述豁免函及股東批准的交易上限。

本公司的核數師已出具信函向董事會表明：

- 沒有任何事項引起核數師的注意並使核數師相信已披露的持續關連交易尚未得到公司董事會的批准；
- 持續關連交易的價格符合本公司的定價政策；
- 除上述三菱採購大綱協議二零一三年年度交易總額經追認上限外，其餘年度持續關連交易的總額未超過我們在持續關連交易公告中所披露的交易額的上限。

聘任、解聘會計師事務所情況及報酬

是否改聘會計師事務所：

境內會計師事務所名稱

境外會計師事務所名稱

是
普華永道中天會計師事務所（特殊普通合夥）
羅兵咸永道會計師事務所

單位：千元 幣種：人民幣

會計師事務所已提供服務

公司年度審計

下屬子公司法定審計

合計

報酬

8,691

8,981

17,672

名稱

報酬

內部控制審計會計師事務所

普華永道中天會計師事務所（特殊普通合夥）

1,984

獨立核數師報告

致上海電氣集團股份有限公司股東
(在中華人民共和國註冊成立的股份有限公司)

本核數師（以下簡稱「我們」）已審計列載於第59至181頁上海電氣集團股份有限公司（以下簡稱「貴公司」）及其子公司（統稱「貴集團」）的合併財務報表，此合併財務報表包括於二零一四年十二月三十一日的合併和公司資產負債表與截至該日止年度的合併利潤表、合併綜合收益表、合併權益變動表和合併現金流量表，以及主要會計政策概要及其他附註解釋資料。

董事就合併財務報表須承擔的責任

貴公司董事須負責根據香港會計師公會頒佈的香港財務報告準則及香港《公司條例》的披露規定編製合併財務報表，以令合併財務報表作出真實而公平的反映，及落實其認為編製合併財務報表所必要的內部控制，以使合併財務報表不存在由於欺詐或錯誤而導致的重大錯誤陳述。

核數師的責任

我們的責任是根據我們的審計對該等合併財務報表作出意見，並僅向整體股東報告，除此之外本報告別無其他目的。我們不會就本報告的內容向任何其他人士負上或承擔任何責任。

我們已根據香港會計師公會頒佈的香港審計準則進行審計。該等準則要求我們遵守道德規範，並規劃及執行審計，以合理確定合併財務報表是否不存在任何重大錯誤陳述。

審計涉及執程序以獲取有關合併財務報表所載金額及披露資料的審計憑證。所選定的程序取決於核數師的判斷，包括評估由於欺詐或錯誤而導致合併財務報表存在重大錯誤陳述的風險。在評估該等風險時，核數師考慮與該公司編製合併財務報表以作出真實而公平的反映相關的內部控制，以設計適當的審計程序，但目的並非對公司內部控制的有效性發表意見。審計亦包括評價董事所採用會計政策的合適性及作出會計估計的合理性，以及評價合併財務報表的整體列報方式。

我們相信，我們所獲得的審計憑證能充足和適當地為我們的審計意見提供基礎。

意見

我們認為，該等合併財務報表已根據香港財務報告準則真實而公平地反映貴公司及貴集團於二零一四年十二月三十一日的事務狀況，及貴集團截至該日止年度的財務狀況及現金流量，並已按照香港《公司條例》的披露規定妥為編製。

羅兵咸永道會計師事務所
執業會計師
香港，二零一五年三月十七日

合併利潤表

二零一四年度

	附註	截至十二月三十一日止年度	
		二零一四年 人民幣千元	二零一三年 人民幣千元
收入	6	76,784,516	78,794,522
銷售成本	8	(62,418,022)	(65,084,541)
毛利		14,366,494	13,709,981
其他收入和其他利得-淨額	7	1,371,821	1,470,987
分銷費用	8	(2,437,275)	(2,551,386)
行政費用	8	(8,098,922)	(7,904,263)
財務費用	11	(296,481)	(254,151)
權益法下應佔溢利及虧損：			
合營企業	22	944	4,088
聯營企業	23	532,073	807,463
除所得稅前利潤		5,438,654	5,282,719
所得稅費用	12	(895,235)	(1,072,604)
年度利潤		4,543,419	4,210,115
利潤歸屬於：			
本公司所有者	13	2,510,564	2,393,242
非控制性權益		2,032,855	1,816,873
		4,543,419	4,210,115
每股收益歸屬於本公司所有者			
基本及稀釋每股收益			
年度利潤	13	19.58分	18.66分

第70至181頁的附註為合併財務報表的整體部份。

合併綜合收益表

二零一四年度

	附註	截至十二月三十一日止年度	
		二零一四年 人民幣千元	二零一三年 人民幣千元
年度利潤		4,543,419	4,210,115
其他綜合收益：			
<i>其後可能會重分類至損益的項目</i>			
可供出售金融資產的價值變動		593,713	52,993
現金流量對沖		(43,821)	120,000
外幣報表折算差額		(33,328)	(33,277)
其他		(644)	(43)
		<u>515,920</u>	<u>139,673</u>
<i>其後會計期間不能重分類進損益的項目</i>			
重新計量設定受益計劃淨負債導致的收益 / (損失)		9,339	(52,968)
本年其他綜合收益，除稅		<u>525,259</u>	<u>86,705</u>
本年綜合收益總額		<u>5,068,678</u>	<u>4,296,820</u>
歸屬於：			
- 本公司所有者		2,969,200	2,481,153
- 非控制性權益		2,099,478	1,815,667
		<u>5,068,678</u>	<u>4,296,820</u>

合併資產負債表

二零一四年十二月三十一日

	附註	於十二月三十一日	
		二零一四年 人民幣千元	二零一三年 人民幣千元
資產			
非流動資產			
不動產、工廠及設備	16	14,066,470	15,126,716
投資性房地產	17	137,643	140,201
預付土地租賃款	18	1,684,582	1,581,477
商譽	19	148,073	148,073
無形資產	20	915,289	990,499
於合營企業投資	22	3,040,806	6,270
於聯營企業投資	23	3,791,884	3,881,944
其他投資	25	1,284,617	969,356
遞延所得稅資產	26	2,683,479	2,116,923
衍生金融工具	34	-	20,625
應收貸款及應收租賃款	24	4,068,514	2,410,803
其他非流動資產		497,127	429,180
非流動資產合計		<u>32,318,484</u>	<u>27,822,067</u>
流動資產			
存貨	27	24,073,027	20,644,804
建造合同	28	2,111,976	1,505,713
應收賬款	29	26,055,777	25,268,380
應收貸款及應收租賃款	24	6,859,079	5,441,146
已貼現應收票據	30	185,741	548,702
應收票據	31	6,390,123	4,868,920
預付款、定金和其他應收款	32	10,164,719	10,807,108
投資	33	4,780,396	6,224,328
衍生金融工具	34	624,797	50,584
央行*準備金	35	4,244,973	4,087,577
受限制存款	35	628,005	614,629
現金及現金等價物	35	25,113,467	21,408,756
流動資產合計		<u>111,232,080</u>	<u>101,470,647</u>
總資產		<u>143,550,564</u>	<u>129,292,714</u>

* 央行即中國人民銀行的簡稱。

合併資產負債表（續）

二零一四年十二月三十一日

	附註	於十二月三十一日	
		二零一四年 人民幣千元	二零一三年 人民幣千元
權益及負債			
負債			
非流動負債			
債券	42	1,993,201	1,990,910
計息銀行借款和其他借款	40	853,644	217,661
準備	41	77,339	23,246
政府補助		424,834	511,194
其他非流動負債	43	1,086,963	992,926
遞延所得稅負債	26	391,343	611,670
非流動負債合計		<u>4,827,324</u>	<u>4,347,607</u>
流動負債			
應付賬款	36	26,937,592	25,098,974
應付票據	37	4,898,054	4,144,473
其他應付款和預提費用	38	47,273,941	43,212,906
衍生金融工具	34	3,819	8,376
客戶存款	39	4,271,030	1,762,404
計息銀行借款和其他借款	40	5,008,663	3,764,512
應付稅項		1,439,514	995,932
準備	41	3,465,559	3,248,962
流動負債合計		<u>93,298,172</u>	<u>82,236,539</u>
總負債		<u>98,125,496</u>	<u>86,584,146</u>

合併資產負債表（續）

二零一四年十二月三十一日

	附註	於十二月三十一日	
		二零一四年 人民幣千元	二零一三年 人民幣千元
權益及負債（續）			
權益			
歸屬於本公司所有者			
普通股	44	12,823,627	12,823,627
儲備	45	20,659,633	18,425,043
留存收益			
- 擬派末期股利		753,132	957,284
		<u>34,236,392</u>	<u>32,205,954</u>
非控制性權益		<u>11,188,676</u>	<u>10,502,614</u>
總權益		<u>45,425,068</u>	<u>42,708,568</u>
總權益及負債		<u>143,550,564</u>	<u>129,292,714</u>
流動資產淨值		<u>17,933,908</u>	<u>19,234,108</u>
總資產減流動負債		<u>50,252,392</u>	<u>47,056,175</u>

第70至181頁的附註為財務報表的整體部份。

黃迪南先生
董事長兼首席執行官

胡康先生
首席財務官

資產負債表

二零一四年十二月三十一日

	附註	於十二月三十一日	
		二零一四年 人民幣千元	二零一三年 人民幣千元
資產			
非流動資產			
不動產、工廠及設備	16	835,957	886,588
投資性房地產	17	44,600	47,066
預付土地租賃款	18	217,037	217,033
無形資產	20	89,856	93,741
於子公司投資	21	17,802,073	16,101,209
於聯營企業投資		1,886,062	1,797,094
其他投資	25	616,000	385,956
遞延所得稅資產	26	410,898	491,557
衍生金融工具	34	-	20,625
應收貸款	24	620,000	700,000
其他非流動資產		550	-
非流動資產合計		<u>22,523,033</u>	<u>20,740,869</u>
流動資產			
存貨	27	166,149	78,528
建造合同	28	90,517	178,975
應收賬款	29	16,015,841	16,112,369
應收貸款	24	875,000	1,545,000
應收票據	31	802,200	434,063
預付款、定金和其他應收款	32	15,409,628	14,361,341
投資	33	-	90,059
衍生金融工具	34	3,844	48,483
現金及現金等價物	35	16,422,177	14,952,198
流動資產合計		<u>49,785,356</u>	<u>47,801,016</u>
總資產		<u>72,308,389</u>	<u>68,541,885</u>

資產負債表（續）

二零一四年十二月三十一日

	附註	於十二月三十一日	
		二零一四年 人民幣千元	二零一三年 人民幣千元
權益及負債			
負債			
非流動負債			
債券	42	1,993,201	1,990,910
計息銀行借款和其他借款	40	-	455
政府補助		3,400	22,919
其他非流動負債	43	39,146	14,710
非流動負債合計		<u>2,035,747</u>	<u>2,028,994</u>
流動負債			
應付賬款	36	22,989,984	22,374,355
應付票據	37	373,874	949,240
其他應付款和預提費用	38	16,589,789	16,814,542
衍生金融工具	34	2,114	8,376
計息銀行借款和其他借款	40	1,050,455	455
應付稅項		353,265	257,895
準備	41	848,151	346,425
流動負債合計		<u>42,207,632</u>	<u>40,751,288</u>
總負債		<u>44,243,379</u>	<u>42,780,282</u>
權益			
歸屬於本公司所有者			
普通股	44	12,823,627	12,823,627
儲備	45	14,488,251	11,980,692
擬派末期股利	45(b)	753,132	957,284
總權益		<u>28,065,010</u>	<u>25,761,603</u>
總權益和總負債		<u>72,308,389</u>	<u>68,541,885</u>

黃迪南先生
董事長兼首席執行官

胡康先生
首席財務官

合併權益變動表

二零一四年度

	歸屬於本公司所有者													
	附註	已發行股本 人民幣千元	資本公積 人民幣千元	撥入盈餘 人民幣千元	盈餘公積 人民幣千元	對沖重估準備 人民幣千元	可供出售的投資			留存溢利 人民幣千元	攤派期末股利 人民幣千元	總計 人民幣千元	非控制性權益 人民幣千元	權益合計 人民幣千元
							重估準備 人民幣千元	專項儲備 人民幣千元	匯率波動儲備 人民幣千元					
二零一四年一月一日結餘		12,823,627	5,214,447	(2,352,526)	4,271,319	45,550	145,709	52,760	(54,255)	11,102,039	957,284	32,205,954	10,502,614	42,708,568
年度利潤		-	-	-	-	-	-	-	-	2,510,564	-	2,510,564	2,032,855	4,543,419
其他綜合收益														
可供出售投資公允價值變動，稅後		-	-	-	-	-	521,808	-	-	-	-	521,808	71,905	593,713
現金流量對沖稅後		-	-	-	-	(43,821)	-	-	-	-	-	(43,821)	-	(43,821)
外幣折算差額		-	-	-	-	-	-	-	(23,131)	-	-	(23,131)	(10,197)	(33,328)
其他		-	3,780	-	-	-	-	-	-	-	-	3,780	4,915	8,695
綜合總收益		-	3,780	-	-	(43,821)	521,808	-	(23,131)	2,510,564	-	2,969,200	2,099,478	5,068,678
子公司增資		-	-	-	-	-	-	-	-	-	-	-	4,125	4,125
新增子公司		-	-	-	-	-	-	-	-	-	-	-	49,250	49,250
處置子公司		-	-	-	-	-	-	-	-	-	-	-	(22,210)	(22,210)
收購非控股股東權益		-	15,766	-	-	-	-	-	-	-	-	15,766	(15,766)	-
支付非控股股東股利		-	-	-	-	-	-	-	-	-	-	-	(1,428,815)	(1,428,815)
已宣告2013年期末股利	15	-	-	-	-	-	-	-	-	-	(957,284)	(957,284)	-	(957,284)
擬派2014年期末股利	15	-	-	-	-	-	-	-	-	(753,132)	753,132	-	-	-
轉撥留存溢利		-	-	-	287,570	-	-	-	-	(287,570)	-	-	-	-
其他		-	2,756	-	-	-	-	-	-	-	-	2,756	-	2,756
二零一四年十二月三十一日結餘		12,823,627	5,236,749	(2,352,526)	4,558,889	1,729	667,517	52,760	(77,386)	12,571,901	753,132	34,236,392	11,188,676	45,425,068

合併權益變動表（續）

二零一四年度

	歸屬於本公司所有者													
	附註	股本 人民幣千元	資本公積 人民幣千元	織入盈餘 人民幣千元	盈餘公積 人民幣千元	對沖重 估準備 人民幣千元	可供出售的投 資重估準備 人民幣千元	專項儲備 人民幣千元	匯率滾動儲備 人民幣千元	留存溢利 人民幣千元	攤派期 未股利 人民幣千元	總計 人民幣千元	非控制 性權益 人民幣千元	總計權益 人民幣千元
二零一三年一月一日結餘		12,823,627	5,157,041	(2,352,526)	3,715,986	(74,450)	127,077	25,925	461	10,266,556	816,865	30,506,562	10,175,696	40,682,258
年度利潤		-	-	-	-	-	-	-	-	2,393,242	-	2,393,242	1,816,873	4,210,115
其他綜合收益														
可供出售投資公允價值變動，稅後		-	-	-	-	-	18,632	-	-	-	-	18,632	34,361	52,993
現金流量對沖，稅後		-	-	-	-	120,000	-	-	-	-	-	120,000	-	120,000
外幣折算差額		-	-	-	-	-	-	-	(25,597)	-	-	(25,597)	(7,680)	(33,277)
其他		-	(25,124)	-	-	-	-	-	-	-	-	(25,124)	(27,887)	(53,011)
綜合總收益		-	(25,124)	-	-	120,000	18,632	-	(25,597)	2,393,242	-	2,481,153	1,815,667	4,296,820
子公司減資		-	(1,311)	-	55	-	-	-	-	-	-	(1,256)	(11,750)	(13,006)
新增子公司		-	-	-	-	-	-	-	-	-	-	-	20,655	20,655
處置子公司		-	-	-	-	-	-	-	(29,157)	-	-	(29,157)	(132,123)	(161,280)
收購非控股股東權益		-	(25,359)	-	928	-	-	-	38	-	-	(24,393)	19,797	(4,596)
支付非控股股東股利		-	-	-	-	-	-	-	-	-	-	-	(1,399,392)	(1,399,392)
已宣告2012年期末股利		-	-	-	-	-	-	-	-	-	(816,865)	(816,865)	-	(816,865)
撥派2013年期末股利	15	-	-	-	-	-	-	-	-	(957,284)	957,284	-	-	-
轉撥留存溢利		-	-	-	553,991	-	-	26,835	-	(580,826)	-	-	-	-
其他		-	109,200	-	359	-	-	-	-	(19,649)	-	89,910	14,064	103,974
二零一三年十二月三十一日結餘		12,823,627	5,214,447	(2,352,526)	4,271,319	45,550	145,709	52,760	(54,255)	11,102,039	957,284	32,205,954	10,502,614	42,708,568

合併現金流量表

二零一四年度

	附註	截至十二月三十一日止年度	
		二零一四年 人民幣千元	二零一三年 人民幣千元
經營活動的現金流量			
來自經營活動的現金	46	5,773,147	8,723,195
已付稅項		(1,362,232)	(1,545,107)
經營活動產生的現金淨流入		<u>4,410,915</u>	<u>7,178,088</u>
投資活動的現金流量			
已收利息		855,953	680,702
融資租賃收入		380,659	276,939
合營企業之股利		350	350
聯營企業之股利		484,511	491,952
投資之股利		77,221	77,135
購買物業、廠房和設備		(1,710,932)	(1,770,966)
購買投資性物業		(5,072)	(846)
以公允價值計量且變動計入損益的金融資產已實現的公允價值收益		79,326	597
預付土地租賃款		(55,969)	(41,223)
處置物業、廠房和設備的現金收入		1,203,331	325,762
企業合併		-	(47,373)
處置子公司		-	(197,525)
對合營企業注資		(3,076,662)	-
對聯營企業注資		(49,690)	(6,061)
出售聯營企業的現金收入		-	2,042
出售合營企業的現金收入		-	4,128
非流動其他投資的減少		772,423	483,596
購買其他無形資產		(77,411)	(78,756)
出售其他無形資產的現金收入		27,605	35,974
處置預付土地租賃款收入		81,273	176,249
收購非控股股東權益		-	(4,596)
購買其他非流動資產		(100,519)	(96,752)
受限制存款（增加）/減少		(13,376)	9,493
取得時原到期日超過三個月的無限制定期存款（增加）/減少		(864,206)	999,015
應收貸款及應收融資租賃款增加		(2,752,038)	(2,915,035)
已貼現應收票據減少		363,947	335,773
央行準備金增加		(157,396)	(1,506,879)
買入返售資產減少/（增加）		1,376,280	(2,589,780)
短期投資增加		(384,186)	(262,068)
其他		121,602	306,845
投資活動產生的現金淨流出		<u>(3,422,976)</u>	<u>(5,311,308)</u>

合併現金流量表（續）

二零一四年度

	截至十二月三十一日止年度	
	附註	二零一三年 人民幣千元
融資活動的現金流量		
非控股股東註資	53,375	-
同一控制下企業合併	-	(31,239)
增值稅返還	-	69,421
子公司減資	-	(13,006)
新增銀行貸款和其他貸款	4,935,649	2,374,710
償還銀行貸款和其他貸款	(3,042,423)	(3,850,312)
發行債券	-	1,989,000
已付非控股股東股利	(1,415,422)	(1,378,674)
本公司已付股利	(957,284)	(816,865)
客戶存款的增加	2,508,626	467,995
已付利息	(325,305)	(200,572)
其他	150,000	(49,057)
融資活動產生的現金淨流入/（流出）	<u>1,907,216</u>	<u>(1,438,599)</u>
現金和現金等價物的淨增加		
年初現金和現金等價物	16,175,872	15,909,804
匯率變動對現金的影響，淨額	(54,650)	(162,113)
年末現金和現金等價物	<u>19,016,377</u>	<u>16,175,872</u>
現金和現金等價物結餘的分析		
財務狀況表所列示的現金和現金等價物結餘	25,113,467	21,408,756
減：購買時原到期日超過三個月的無限制定期存款	(6,097,090)	(5,232,884)
現金流量表所列示的現金和現金等價物結餘	<u>19,016,377</u>	<u>16,175,872</u>

1. 一般資料

上海電氣集團股份有限公司（下稱「本公司」）乃一家於2004年3月1日在中華人民共和國（下稱「中國」）成立的股份有限公司。本公司的註冊辦公地位於中國上海興義路8號30樓。

於本年度內，本集團主要從事下列業務：

- 設計、製造和銷售核電核島設備、風電設備和大型鑄鍛件等重型機械設備；
- 設計、製造和銷售火電設備、核電常規島設備和輸配電設備；
- 設計、製造和銷售電梯、電機、機床、印刷包裝機械、船用曲軸及其他機電一體化設備；
- 提供電力和其他行業工程的一體化服務，提供金融產品及服務，提供國際貿易服務等功能性服務。

董事認為，本集團的母公司和最終控股公司為於中國境內成立的國有企業上海電氣（集團）總公司（下稱「上海電氣總公司」）。

本公司普通股在香港聯合交易所有限公司和上海證券交易所有限公司均有上市。

除特別注明外，本財務報告金額單位為人民幣元（「RMB」）。

2. 重要會計政策摘要

該等財務報表是按照以下會計政策要求編制。除非另外說明，該等財務報表均持續適用該等會計政策。

2.1 合併基礎

上海電氣集團股份有限公司合併財務報表按照香港財務報告準則（「HKFRS」）編制。編制這些財務報表時，除可供出售金融資產以及公允價值計量且變動計入損益的金融資產和金融負債（包括衍生工具）按公允價值重估價值入賬，均採用歷史成本計價原則。

合併財務報表是根據舊香港《公司條例》（第32章）的適用規定，就本財政年度和比較期間而編制。

編製符合香港財務報告準則的財務報表需要使用若干關鍵會計估計。這亦需要管理層在應用本集團的會計政策過程中行使其判斷。涉及高度的判斷或高度複雜性的範疇，或涉及對合併財務報表作出重大假設和估計的範疇，在附註4中披露。

本合併財務報表以持續經營為基礎編制。

2.2 會計政策變更及披露

(a) 本集團已於二零一四年一月一日或之後開始的財政年度首次採納下列新訂或修訂準則，但這些準則現階段和本集團不相關（可能適用未來的交易和事項）：

		自該日起或該日 之後的年度生效
香港會計準則第32號修訂本	金融工具：呈報—資產與負債的對銷	2014年1月1日
香港財務報告準則第10號、第12號，香港會計準則第27號修訂本	關於投資性主體—應用合併的例外規定	2014年1月1日
香港會計準則第36號修訂本	香港會計準則第36號修訂—資產減值—非金融資產可收回金額披露	2014年1月1日
香港會計準則第39號修訂本	金融工具：確認及計量—衍生工具的更替	2014年1月1日
香港（國際財務報告詮釋委員會）—詮釋第21號	徵費	2014年1月1日

(b) 多項新準則和準則的修改及解釋在二零一四年一月一日後開始的年度期間生效，但未有在本合併財務報表中應用：

		自該日起或該日 之後的年度生效
香港會計準則第19號修訂本	設定福利	2014年7月1日
香港財務報告準則第10號及28號修訂本	投資者與其聯營或合營企業之間的 資產出售或注資	2016年1月1日
香港財務報告準則第11號修訂本	收購共同經營權益的會計法	2016年1月1日
香港財務報告準則第14號	價格監管遞延賬戶	2016年1月1日
香港會計準則第16號及38號修訂本	折舊和攤銷的可接受方法的澄清	2016年1月1日
香港會計準則第27號修訂本	獨立財務報表中使用權益法	2016年1月1日
香港會計準則第16號及41號修訂本	結果實的植物	2016年1月1日
香港財務報告準則第15號	基於客戶合同的收入確認	2017年1月1日
香港財務報告準則第9號	金融工具	2018年1月1日

本集團經評估修訂及準則的全部影響認為上述採納對合併財務報表無重大影響。本集團將不遲於該等修訂生效日採納之。

(c) 新版香港《公司條例》（第622章）

另外，對於財政年度截至於二零一四年三月三日或之後的公司，按照《公司條例》第358節的規定，開始實行香港《公司條例》（第622章）第9部「賬目和審計」的規定。本集團正在評估首次採納香港《公司條例》（第622章）第9部對於合併財務報表的預期影響。目前認為可能不會帶來重大影響，僅合併財務報表的編制和披露信息將受影響。

2.3 子公司

子公司指本公司直接或間接控制的實體（包括結構性實體）。當本集團對參與投資對象業務的可變回報承擔風險或享有權利以及有能力運用對被投資方的權力影響回報金額（如現有權利使得本集團有責任引導被投資方的相關活動）時，即取得控制權。

倘若本公司直接或間接擁有少於投資對象大多數投票權或類似權利，本集團於評估其是否擁有對投資對象的權力時會考慮所有相關事實及情況，包括：

- (i) 與投資對象其他投票持有人的合約安排；
- (ii) 其他合約安排產生的權利；及
- (iii) 本集團的投票權及潛在投票權。

(a) 企業合併

同一控制下企業合併

本集團按照香港會計師公會發佈的香港會計指引第5號同一控制下業務合併的合併會計處理內所述的合併會計原則對收購的於同一控制下子公司（「被收購子公司」）之股權進行會計處理，猶如業務合併及合併被收購子公司之報表已於最早呈列的會計期間的期初進行。

本集團及其被收購子公司的資產淨值乃按控制方的現有賬面值進行合併。在同一控制下企業合併時並無就商譽或於被收購子公司的可識別資產、負債及或有負債的公允淨值高出收購成本的部份確認任何金額。合併綜合收益表包括自最早呈列日期起（與同一控制下企業合併的日期無關）本集團及被收購子公司的業績。

合併財務報表的比較金額乃按猶如被收購子公司於先前報告期初或其首次受同一控制當日起（以期限較短者為準）已合併的方式呈列。

與採用合併會計法入賬之同一控制下企業合併有關的交易成本於發生年度確認為費用。

非同一控制下企業合併

非同一控制下企業合併採用購買法。轉讓對價以收購日的公允價值計量，此公允價值為本集團轉讓的資產於收購日的公允價值、本集團對收購企業原所有者所承擔的負債，及本集團為獲取被收購方控制權所發行的股本權益的總和。各次企業合併中，本集團選擇是否以公允價值或其在被收購企業可辨認淨資產中所佔份額，計量被收購企業屬現時所有者權益的非控股權益，並賦予現時所有者於清盤時按比例分佔實體淨資產的權利。其他非控股權益成份則按公允價值計量。收購相關的成本於產生時確認為費用。

若業務合併分階段進行，先前持有的股權按收購日的公允價值重新計量，相應產生的任何收益或虧損於損益中確認。

2.3 子公司 (續)

(a) 企業合併 (續)

非同一控制下企業合併 (續)

任何收購方轉移的或有對價以收購日當日的公允價值確認。或有對價分類為金融工具，其公允價值日後的變動，作為一項資產或者負債，按照香港會計準則第39號確認為利得或損失或者作為其他綜合收益的變動。在或有對價並未符合香港會計準則第39號範疇的情況下，其按相應的香港財務報告準則計量。若或有對價被分類為權益，則將無須重新計量。期後結算於權益中入賬。

商業的初始按成本計量，即支付的全部對價、確認的非控股股東權益及本集團先前持有的被收購方股權的公允價值總額，超過與被收購方可辨認資產淨值及所承擔負債的差額。若對價和其他項目金額的總和低於收購的淨資產的公允價值，在重新評估之後差異在損益中確認為一項低價收購收益。

初始確認後，商譽以成本減所有累計減值計量。商譽需每年進行減值測試，如果事件或情況的改變表明賬面價值可能出現減值，則需要進行更頻繁的復查。本集團於12月31日對商譽進行年度減值測試。為了進行減值測試，企業合併取得的商譽自收購日起，分配給本集團的每一個預期能從企業合併協同獲益的現金產出單元或現金產出單元組，無論本集團的其他資產或負債是否被分配給上述單元或單元組。

減值損失以評估與商譽相關的現金產出單元（現金產出單元組）的可收回金額來確定。如果現金產出單元（現金產出單元組）的可收回金額少於其賬面價值，則確認減值。已確認的商譽減值損失在後續期間不可轉回。

如果商譽已分配於現金產出單元（或現金產出單元組）的一部分，且該單元業務的一部分被處置，在確定該項處置的損益時，與被處置業務相關的商譽將包括在該業務的賬面金額中。在該等情況下處置的商譽以被處置的業務與繼續持有的現金產出單元的相對值為基礎計量。

集團內公司之間的交易、結餘及交易的未變現利得予以對銷。未變現損失亦予以對銷。子公司報告的數額已按需要作出改變，以確保與本集團採用的政策符合一致。

(b) 於權益中直接權益與所有者交易的總額

本集團將其與非控制性權益進行、不導致失去控制權的交易入賬為權益交易 - 即與子公司所有者以其作為所有者身份進行的交易。所支付任何對價的公允價值與相關應佔所收購子公司淨資產賬面值的差額記錄為權益。向非控制性權益的處置的盈虧亦記錄在權益中。

2.3 子公司 (續)

(c) 處置子公司

當集團不再持有控制權，在主體的任何保留權益於失去控制權當日重新計量至公允價值，賬面值的變動在損益中確認。公允價值為就保留權益的後續入賬而言的初始賬面值，作為聯營、合營或金融資產。此外，之前在其他綜合收益中確認的任何數額猶如本集團已直接處置相關資產和負債。這意味著之前在其他綜合收益中確認的數額重新分類至損益。

2.4 單體財務報表

子公司投資按成本扣除減值列賬。成本包括投資的直接歸屬成本。子公司的業績由本公司按已收及應收股利入賬。

如股利超過宣派股利期內子公司的總綜合收益，或如在獨立財務報表的投資帳面值超過合併財務報表中被投資公司淨資產（包括商譽）的帳面值，則必須對子公司投資作減值測試。

2.5 於聯營企業及合營企業投資

聯營指所有本集團對其有重大影響力而無控制權的主體，通常附帶有20% - 50%投票權的股權。聯營投資以權益法入賬。根據權益法，投資初始以成本確認，而賬面值被增加或減少以確認投資者享有被投資者在收購日期後的損益份額。本集團於聯營的投資包括購買時已辨認的商譽。在購買聯營企業的投資時，購買成本與本集團享有的對聯營企業可辨認資產和負債的公允價值淨額的差額確認為商譽。

合營企業系一種合營安排，其中享有合營安排共同控制權的各方對合營企業的淨資產享有權利。共同控制指合約協議共用安排控制權，其僅在相關活動決策必須獲共用控制權的各方一致同意方予存在。

本集團對聯營企業及合營企業的投資在合併財務狀況表中，根據以權益法核算的本集團所佔淨資產的份額減去減值損失後的餘額列示。

可能存在的不同的會計政策已經調整一致。

本集團應佔聯營企業及合營企業收購後經營成果和其他綜合收益的份額分別計入合併損益表和合併其他綜合收益中。此外，倘若直接於聯營企業及合營企業的權益確認發生變動，則本集團會視情況於合併權益變動表中確認其相應地份額變動。本集團與其聯營企業之間的交易產生的未實現的利得和損失按本集團於聯營企業的投資為限予以抵銷，表明所轉讓資產已發生減值的未實現損失除外。收購聯營企業或合營企業產生的商譽作為本集團於聯營企業或合營企業投資的一部分。

2.5 於聯營企業及合營企業投資（續）

倘若於聯營企業投資轉變為於合營企業投資或者反之，留存權益不會被重新計量。而且，該投資持續以權益法計量。在其他的情況下，倘若失去對聯營企業之重大影響或對合營企業之共同控制，本集團以公允價值計量及確認其留存投資。任何由於失去對聯營企業之重大影響或對合營企業之共同控制所產生的賬面價值、留存投資的公允價值和處置收入差異會在損益中確認。

本集團在每個報告日期釐定是否有客觀證據證明聯營投資已減值。如投資已減值，本集團計算減值，數額為聯營可收回數額與其賬面值的差額，並在利潤表中確認於「享有按權益法入賬的投資的利潤份額」旁。

本公司損益表中確認的聯營企業及合營企業經營業績僅限於收到的和應收的股息。本公司於聯營企業及合營企業的投資被視為非流動資產，並按成本減去減值損失列賬。

若對聯營企業或合營企業的投資分類為持有待售之資產，採用香港財務報告準則第5號持有待售的非流動資產和終止業務進行會計處理。

2.6 公允價值計量

本集團於每個資產負債表日以公允價值計量衍生金融工具和上市的權益工具投資。公允價值，是指市場參與者在計量日發生的有序交易中，出售一項資產所能收到或者轉移一項負債所需支付的價格。本集團以公允價值計量相關資產或負債，假定出售資產或者轉移負債的有序交易在相關資產或負債的主要市場進行；不存在主要市場的，本集團假定該交易在相關資產或負債的最有利市場進行。主要市場（或最有利市場）是本集團在計量日能夠進入的交易市場。本集團採用市場參與者在對該資產或負債定價時為實現其經濟利益最大化所使用的假設。

以公允價值計量非金融資產的，考慮市場參與者將該資產用於最佳用途產生經濟利益的能力，或者將該資產出售給能夠用於最佳用途的其他市場參與者產生經濟利益的能力。

本集團採用在當前情況下適用並且有足夠可利用資料和其他信息支援的估值技術，優先使用相關可觀察輸入值，只有在可觀察輸入值無法取得或取得不切實可行的情況下，才使用不可觀察輸入值。

在財務報表中以公允價值計量或披露的資產和負債，根據對公允價值計量整體而言具有重要意義的最低層級輸入值，確定所屬的公允價值層級：

- 第一層級，基與相同資產或負債與活躍市場的報價（未經調整）；
- 第二層級，基與對公允價值計量爾言屬重大的可觀察（直接或間接）最低層輸入數據的估值方法；
- 第三層級，基與對公允價值計量爾言屬重大的不可觀察最低層輸入數據的估值方法。

每個資產負債表日，本集團對在財務報表中確認的持續以公允價值計量的資產和負債進行重新評估（基於對公允價值計量整體而言屬於重大的最底層輸入資料），以確定是否在公允價值計量層級之間發生轉換。

2.7 分部報告

經營分部按照向首席經營決策者提供的內部報告貫徹一致的方式報告。首席經營決策者負責作出策略性決定並負責分配資源和評估經營分部的表現。

2.8 外幣折算

(a) 功能和列報貨幣

本集團每個主體的財務報表所列項目均以該主體經營所在的主要經濟環境的貨幣計量（「功能貨幣」）。合併財務報表以人民幣列報，人民幣為本公司的功能貨幣及本集團的列報貨幣。

(b) 交易及結餘

外幣交易採用交易或項目重新計量的估值日期的匯率換算為功能貨幣。除了符合在權益中遞延入賬的現金流量套期和淨投資套期外，結算此等交易產生的匯兌利得和損失以及將外幣計值的貨幣資產和負債以年終匯率折算產生的匯兌利得和損失在利潤表確認。

所有其他匯兌利得和損失在利潤表內的「其他利得 - 淨額」中列報。

以外幣為單位及被分類為可供出售的債務證券的公允價值變動，按照證券的攤銷成本變動與該證券賬面值的其他變動所產生的折算差額進行分析。與攤銷成本變動有關的折算差額確認為利潤或虧損，賬面值的其他變動則於其他綜合收益中確認。

非貨幣性金融資產及負債（例如以公允價值計量且其變動計入損益的權益）的折算差額列報為公允價值利得和損失的一部份。非貨幣性金融資產及負債（例如分類為可供出售的權益）的折算差額包括在其他綜合收益中。

(c) 集團公司

其功能貨幣與本集團的列報貨幣不同的所有集團內的主體（當中沒有惡性通貨膨脹經濟的貨幣）的業績和財務狀況按如下方法換算為列報貨幣：

- (a) 每份列報的資產負債表內的資產和負債按該資產負債表日期的收市匯率換算；
- (b) 每份利潤表內的收益和費用按平均匯率換算（除非此匯率並不代表交易日期匯率的累計影響的合理約數；在此情況下，收支項目按交易日期的匯率換算）；及
- (c) 所有由此產生的匯兌差額在其他綜合收益中確認。

購買境外主體產生的商譽及公允價值調整視為該境外主體的資產和負債，並按期末匯率換算。產生的匯兌差額在其他綜合收益中入賬。

2.8 外幣折算 (續)

(d) 境外經營的處置和部分處置

對於境外經營的處置（即處置集團在境外經營中的全部權益，或者處置涉及喪失對擁有境外經營的子公司的控制權，或涉及喪失對擁有境外經營的合營的共同控制權，或涉及喪失對擁有境外經營的聯營企業的控制權），就該項經營累計計入權益的歸屬於公司所有者的所有匯兌差額均重分類至損益。

對於並不導致集團喪失對擁有境外經營的子公司的控制權的部分處置，集團在累計匯兌差額中的比例份額重新歸屬於非控制性權益並且不在損益中確認。對於所有其他部分處置（即集團在聯營企業或合營中的所有權益的減少並不導致集團喪失重大影響或共同控制權），集團在累計匯兌差額中的比例份額重分類至損益。

2.9 物業、工廠及設備

土地及樓宇主要包括工廠、零售點和辦公室。分類為融資租賃的租賃土地和所有其他不動產、工廠及設備按歷史成本減折舊列賬。歷史成本包括購買該等項目直接應佔的開支。成本亦可包括從權益中轉撥的有關不動產、工廠及設備利用外幣購買的合資格現金流量套期產生的任何利得/虧損。

後續成本只有在很可能為本集團帶來與該項目有關的未來經濟利益，而該項目的成本能可靠計量時，才包括在資產的賬面值或確認為一項單獨資產（按適用）。已更換零件的賬面值已被終止確認。所有其他維修費用在產生的財政期間內於利潤表支銷。

分類為融資租賃的租賃土地自土地權益可供其擬定用途時開始攤銷。分類為融資租賃的租賃土地的攤銷及其他資產的折舊採用以下的估計可使用年期將其成本按直線法分攤至其剩餘價值計算。

- 土地所有權	不計提折舊
- 樓宇	10 - 50年
- 機器	5 - 20年
- 車輛	5 - 12年
- 傢具、裝置及設備	3 - 10年

如果物業、廠房和設備的各部分具有不同使用年限，則在各部分間合理分配該項目的成本，且按各部分單獨計提折舊。至少於每一會計年度末，評估殘值、使用年限和折舊方法，必要時進行調整。

物業、廠房和設備一經處置或預期其使用或處置將不會帶來未來經濟利益，則終止確認。於資產終止確認當年的損益表確認的處置或報廢的任何收益或損失乃淨銷售收入和相關資產賬面金額之差。

2.9 物業、工廠及設備（續）

在建工程指在建的物業、廠房和設備，按成本減去減值損失計量且不計提折舊。成本包括建築期內的直接建築成本及資本化的相關借款成本。在建工程竣工且達到預定可使用狀態時，將分類至物業、廠房和設備的恰當類別。

資產的剩餘價值及可使用年期在每個資產負債表日進行檢討，及在適當時調整。

若資產的賬面值高於其估計可收回價值，其賬面值即時撇減至可收回金額（附註2.12）。

處置的利得和損失按所得款與賬面值的差額釐定，並在合併利潤表內「其他利得 - 淨額」中確認。

2.10 投資性房產

投資物業指持有以賺取租金收入及/或資本增值，而並非持有作生產或供應貨物或服務或行政用途；抑或於日常業務過程中銷售之土地及樓宇之權益。該等物業初始以成本計量，包括交易成本。其後，按成本減去累計折舊和任何減值損失計量。

折舊是將每項投資物業原值扣減殘值後按其估計可使用年限以直線法攤銷。計算折舊所採用之主要年限為20至40年。

2.11 無形資產

無形資產按成本進行初始計量。企業合併中獲得無形資產的成本按收購當日公允價值計量。無形資產的使用壽命被分為有限期或無限期。使用壽命有限的無形資產在使用經濟期限內攤銷，並且如果有跡象表明該無形資產可能減值，則評估減值。使用壽命有限的無形資產的攤銷期和攤銷方法至少於每一會計年度末作評估。

(a) 商譽

商譽產生自收購子公司，並相當於所轉讓對價，被收購方的非控制性權益金額以及享有的被收購方過往的權益在收購日的公允價值超過本集團獲得的被收購方的可辨認淨資產公允價值的數額。

就減值測試而言，在業務合併中購入的商譽會分配至每個現金產出單元或現金產出單元組（預期可從合併中獲取協同利益）。商譽被分配的每個單元或單元組指在主體內商譽被監控作內部管理用途的最底層次。商譽在經營分部層次進行監控。

對商譽的減值檢討每年進行，或如事件或情況轉變顯示可能存在減值，則更頻密地檢討。商譽賬面值與可收回數額（使用價值與公允價值減處置成本較高者）比較。任何減值須即時確認及不得在之後期間撥回。

2.11 無形資產 (續)

(b) 專利和許可證

購買的專利和許可證按成本減去減值損失計量，並採用直線法在其5年至40年的估計使用年限內進行攤銷。

(c) 技術

購買的技術按成本減去減值損失計量，並採用直線法在其5年至15年的估計使用年限內進行攤銷。

(d) 特許經營無形資產

特許經營無形資產系本集團在服務特許經營安排下獲授的向公共基礎設施使用者收取一定費用的權利。特許經營無形資產以成本列示，即以服務特許經營安排下的建造服務所收取或應收取的金額的公允價值，減去累計攤銷和任何減值損失。

後續支出，如維護保養費用，於費用發生當期計入損益表。若該等支出能明顯致使未來使用時預期經濟利益增加，且成本能夠可靠計量，則該等支出资本化，作為特許經營無形資產之新增成本。

特許經營無形資產在本集團獲授特許經營安排之運營期限內採用直線法攤銷。

(e) 研究和開發成本

所有研究成本在發生當期的計入損益表中。

開發新產品項目發生的支出，只有當本集團能證明以下各項時，才能予以資本化並遞延，即：在技術上能夠完成無形資產以使其能使用或銷售、有完成該無形資產的意圖並有能力使用或出售、該資產產生未來經濟利益的方式、有足夠的資源完成這一項目以及有能力可靠計量開發階段的支出。不滿足上述要求的產品開發支出在發生時確認為費用。

遞延開發支出按成本減去減值損失計量，並採用直線法在主要產品投入商業生產之日起不超過10年的使用年限內攤銷。

2.12 非金融資產投資的減值

使用壽命不限定的資產 - 例如商譽或尚未可供使用的無形資產 - 無需攤銷，但每年須就減值進行測試。須作攤銷的資產，當有事件出現或情況改變顯示賬面值可能無法收回時就進行減值檢討。減值虧損按資產的賬面值超出其可收回金額的差額確認。可收回金額以資產的公允價值扣除銷售成本或使用價值兩者之間較高者為準。於評估減值時，資產按可分開辨認現金流量（現金產出單元）的最低層次組合。除商譽外，已蒙受減值的非金融資產在每個報告日期均就減值是否可以轉回進行檢查。

2.13 持有待售的非流動資產（或處置組）及終止經營

當非流動資產（或處置組）的賬面值將主要透過一項出售交易收回而該項出售被視為極可能時，分類為持作出售。非流動資產（不包括如以下解釋的若干資產（或處置組））按賬面值與公允價值減去處置費用兩者的較低者列賬。遞延稅項資產、職工福利產生之資產、金融資產（於子公司和聯營的投資除外）和投資性房地產即使持作出售，將繼續根據附註2所載的政策計量。

終止經營為本集團業務的組成，其營運和現金流量可清晰地與本集團其餘業務分開，並代表業務或經營地域的一項獨立主要項目，或是出售業務或經營地域的一項獨立主要項目的單一協調計劃的一部分，或是一家全為了轉售而購入的子公司。

當一項業務被分類為終止經營時，利潤表中呈列單一數額，包括該終止經營的稅後利潤或虧損和就公允價值減去處置費用的計量而確認的稅後利得或虧損，或於出售時包括構成終止經營的資產或處置組。

2.14 金融資產

2.14.1 分類

本集團將其金融資產分類為以下類別：以公允價值計量且其變動計入損益、貸款及應收款項，可供出售以及持有至到期。分類視乎購入金融資產之目的。管理層應在初始確認時釐定金融資產的分類。

(a) 以公允價值計量且其變動計入損益的金融資產

以公允價值計量且其變動計入當期損益的金融資產，包括持有作交易用途的金融資產，以及指定為以公允價值計量且其變動計入當期損益的金融資產。

金融資產滿足下列條件之一的，劃分為持有作交易用途的金融資產或金融負債：(i)取得該金融資產的目的，主要是為了近期內出售或回購；(ii)屬於進行集中管理的可辨認金融工具組合的一部分，且有客觀證據表明本集團近期採用短期獲利方式對該組合進行管理；或(iii)屬於衍生金融工具。但是，被指定且為有效套期工具的衍生金融工具或屬於財務擔保合同的衍生金融工具除外。

2.14 金融資產 (續)

2.14.1 分類 (續)

(a) 以公允價值計量且其變動計入損益的金融資產 (續)

金融資產滿足下列條件之一的，于初始確認時被指定為以公允價值計量且其變動計入當期損益的金融資產：(i)該金融資產以公允價值為基礎作內部管理、評估及彙報；(ii)該指定可以消除或明顯減少由於該金融資產的計量基礎不同所導致的相關利得或損失在確認或計量方面不一致的情況；或(iii)一個包括一項或多項嵌入衍生金融工具的合同，即混合（組合）工具，但下列情況除外：嵌入衍生金融工具對混合（組合）工具的現金流量沒有重大改變；或類似混合（組合）工具所嵌入的衍生金融工具，明顯不應當從相關混合（組合）工具中分拆。

(b) 貸款及應收款項

貸款及應收款項為有固定或可確定付款額且沒有在活躍市場上報價的非衍生金融資產。此等項目包括在流動資產內，但預期將於報告期末起計超過12個月結算的數額，則分類為非流動資產。本集團的貸款及應收款項由資產負債表「應收賬款及其他應收款」與「現金及現金等價物」組成（附註 2.22及2.23）。

(c) 可供出售金融資產

可供出售金融資產為被指定作此類別或並無分類為任何其他類別的非衍生工具。除非投資到期或管理層有意在報告期末後12個月內處置該投資，否則此等資產列在非流動資產內。

2.14.2 確認和計量

常規購買及出售的金融資產在交易日確認-交易日指本集團承諾購買或出售該資產之日。對於以公允價值計量但其變動並非計入損益的所有金融資產，其投資初始按其公允價值加交易成本確認。以公允價值計量且其變動計入損益的金融資產，初始按公允價值確認，而交易成本則在利潤表支銷。當從投資收取現金流量的權利已到期或已轉讓，而本集團已實質上將所有權的所有風險和報酬轉讓時，金融資產即終止確認。可供出售金融資產及以公允價值計量且其變動計入損益的金融資產其後按公允價值列賬。貸款及應收款項其後利用實際利率法按攤銷成本列賬。

「以公允價值計量且其變動計入損益的金融資產」類別的公允價值變動所產生的利得或損失，於其產生的期間呈列在利潤表的「其他(損失)/利得-淨額」內。以公允價值計量且其變動計入損益的金融資產的股利收入，當集團收取款項的權利確定時列為其他收入的一部份。

分類為可供出售的貨幣性及非貨幣性證券的公允價值變動在其他綜合收益中確認。

當分類為可供出售的證券售出或減值時，在權益中確認的累計公允價值調整列入利潤表內作為「投資證券的利得和損失」。

2.14 金融資產（續）

2.14.2 確認和計量（續）

可供出售證券利用實際利率法計算的利息在利潤表內確認為部份其他收益。至於可供出售權益工具的股利，當本集團收取有關款項的權利確定時，在利潤表內確認為部份其他收益。

一項金融資產（或一項金融資產的一部分，或一組相似金融資產的一部分）在下列情況下應首要被終止（如從本集團的合併財務狀況表中去除）確認：

- 獲取金融資產所產生的現金流量的權利屆滿；或
- 本集團保留了獲取一項金融資產產生的現金流量的權利，但已在“轉移”協議下承擔無重大延誤地向第三方全額支付這些現金流量的義務；或本集團轉讓了獲取金融資產所產生的現金流量的權利，並且(a)實質上已轉讓與該金融資產相關的幾乎全部風險和回報，或(b)雖然實質上既未轉讓亦未保留與該金融資產相關的所有風險和回報，但已轉移金融資產的控制權。

如果本集團已轉讓收取一項資產所產生的現金流量的權利或已訂立“轉移”協議，會評估其有否保留該項資產擁有權的風險及回報，以及其程度。如既未實質上轉移亦未保留與該資產相關的幾乎全部風險和回報，也沒有轉移對該資產的控制權，依據本集團繼續參與資產的程度確認該資產。於此情況下，本集團同時確認一項相關聯的負債。轉出的資產與相關負債在能夠反映本集團保留的權利和義務的基礎之上計量。

2.15 金融資產減值

(a) 以攤銷成本列賬的資產

本集團於每個報告期末評估是否存在客觀證據證明某一金融資產或某一金融資產組出現減值。只有當存在客觀證據證明於因為首次確認資產後發生一宗或多宗事件導致出現減值（「損失事項」），而該宗（或該等）損失事項對該項或該組金融資產的估計未來現金流量構成的影響可以合理估計，有關的金融資產或金融資產組才算出現減值及產生減值虧損。

減值虧損的證據可包括債務人或一組債務人遇上嚴重財政困難、逾期或拖欠償還利息或本金、債務人很有可能破產或進行其他財務重組，以及有可觀察數據顯示估計未來現金流有可計量的減少，例如與違約有相互關連的拖欠情況或經濟狀況改變。

對於貸款及應收款類別，損失金額乃根據資產賬面值與按金融資產原實際利率貼現而估計未來現金流量（不包括仍未產生的未來信用損失）的現值兩者的差額計量。資產賬面值予以削減，而損失金額則在合併利潤表確認。如貸款或持有至到期投資有浮動利率，計量任何減值損失的貼現率為按合同釐定的當前實際利率。在實際應用中，集團可利用可觀察的市場價格，按工具的公允價值計量減值。

如在後繼期間，減值虧損的數額減少，而此減少可客觀地聯繫至減值在確認後才發生的事件（例如債務人的信用評級有所改善），則之前已確認的減值虧損可在合併利潤表轉回。

2.15 金融資產減值（續）

(b)可供出售資產

本集團在每個報告期末評估是否有客觀證據證明某一金融資產或某一金融資產組已經減值。對於債券，本集團利用上文(a)的標準。至於分類為可供出售的權益投資，證券公允價值的大幅度或長期跌至低於其成本值，亦是證券已經減值的證據。若可供出售金融資產存在此等證據，累計虧損-按購買成本與當時公允價值的差額，減該金融資產之前在損益確認的任何減值虧損計算-自權益中剔除並在損益中記賬。在合併利潤表確認的權益工具的減值虧損不會透過單獨的合併利潤表轉回。如在較後期間，被分類為債務工具的公允價值增加，而增加可客觀地與減值虧損在損益確認後發生的事件有關，則將減值虧損在合併利潤表轉回。

2.16 金融負債

2.16.1 初始確認及計量

金融負債於初始確認時可分類為以公允價值計量且變動計入損益的金融負債、貸款及借款和財務擔保合同。

全部金融負債初始以公允價值確認，如屬於貸款及借款，需抵減可直接歸屬的交易成本。

本集團的金融負債包括貿易性應付款項和其他應付款、客戶存款、債券、衍生金融工具及計息貸款和借款。

2.16.2 後續計量

金融負債的後續計量取決於如下分類：

(a)以公允價值計量且變動計入損益的金融負債

以公允價值計量且變動計入損益的金融負債包括交易性金融負債和初始確認時指定為以公允價值計量且變動計入損益的金融負債。

如果承擔該金融負債的目的是為了在近期內回購，則將金融負債分類為交易性金融負債。此類別包含本集團訂立此等衍生金融工具—其並未被指定作為處於如香港會計準則第39號所定義的對沖關係之中的對沖工具。衍生工具，包括獨立的嵌入衍生工具，亦分類為為交易而持有，除非其被指定為有效的對沖工具。持作交易用途的負債所產生的損益在損益表內確認。於損益表中確認的公允價值收益或虧損並不包括就該等金融負債應計利息。

僅當滿足香港會計準則第39號時，於初始確認日將金融負債指定為以公允價值計量且變動計入損益的金融負債。

(b)貸款及借款

在初始確認後，計息貸款和借款的後續計量使用實際利率法按攤余成本計量。除非貼現的影響甚微，其以成本呈列。當此等負債終止確認並以實際利率法攤銷過程中，收益及損失確認於損益表。

2.16 金融負債（續）

2.16.2 後續計量（續）

(b) 貸款及借款（續）

攤余成本的計算已計及任何收購折扣或溢價，以及屬於實際利率一部分的費用或成本。實際利率攤銷計入損益表的財務費用內。

(c) 財務擔保合同

本集團發出的財務擔保合同是指以下合同：當債務工具到期但特定債務人不能支付時，需要向合約持有人償還其引起的損失。財務擔保合同作為金融負債初始時以公允價值扣減直接歸屬於發出該等財務擔保合同的交易費用計量。初始確認後，本集團按以下兩者中的較高者計量財務擔保合同：(i)於財務報告日，履行現行義務所需支出之最佳估計金額；及(ii)初始確認的金額減（若適用）累計攤銷額後的餘額。

2.17 金融負債的終止確認

如果金融負債的責任已履行、撤銷或屆滿，則對金融負債進行終止確認。

如果現有金融負債被同一貸款方以實質上幾乎全部不同條款的另一金融負債取代，或者現有負債的條款幾乎全部被實質性修改，則此類替換或修改作為終止確認原負債和確認新負債處理，並於損益表中確認各自賬面金額的差異。

2.18 金融工具抵銷

倘若現時存在一項可強制執行的法定權利抵銷已確認金額且亦有意以淨額結算，或同時變現資產及償付債務，則金融資產及負債均可予抵銷，並將淨金額列入財務狀況表內。

2.19 買入返售交易

購買時根據協議約定於未來某確定日返售的資產將不在財務狀況表內予以確認。為買入該等資產所支付的成本，包括應計利息，在財務狀況表中列示為買入返售款項。購入與返售價格之差額在協議期間內按實際利率法確認，計入利息收入。

2.20 衍生金融工具及套期活動

衍生工具初始按於衍生工具合同訂立日的公允價值確認，其後按其公允價值重新計量。確認所產生的利得或損失的方法取決於該衍生工具是否指定作套期工具，如指定為套期工具，則取決於其所套期項目的性質。本集團指定若干衍生工具作為：

2.20 衍生金融工具及套期活動（續）

- (a) 套期已確認資產、負債或一項確定承諾的公允價值（公允價值套期）；
- (b) 套期與一項已確認資產或負債或一項極可能預期交易有關的特定風險（現金流量套期）；或
- (c) 套期一項境外經營的淨投資（淨投資套期）。

本集團於交易開始時就套期工具與被套期項目的關係，以至於其風險管理目標及執行多項套期交易的策略作檔案記錄。本集團亦於套期開始時和按持續基準，記錄其對於該等用於套期交易的衍生工具，是否高度有效地抵銷被套期項目的公允價值或現金流量變動的評估。

當被套期項目的剩餘期限超過12個月時，套期衍生工具的全數公允價值會被分類為非流動資產或負債，而當被套期項目的剩餘期限少於12個月時，套期衍生工具的全數公允價值會被分類為流動資產或負債。交易性衍生工具則分類為流動資產或負債。

(a) 公允價值套期

被指定並符合資格作為公允價值套期的衍生工具的公允價值變動，連同被套期資產或負債中來自被套期風險影響的公允價值的任何變動，於利潤表記賬。本集團只應用公允價值套期會計以套期借款的定息風險。與利率互換套期定息借款的有效部份有關的利得和損失在利潤表中「財務費用」內確認。與無效部份有關的利得和損失則在利潤表中「其他利得 - 淨額」內確認。因利率風險而影響套期定息借款的公允價值變動在利潤表中「財務費用」內確認。

(b) 現金流量套期

被指定並符合資格作為現金流量套期的衍生工具的公允價值變動的有效部份於其他綜合收益中確認。與無效部份有關的利得和損失即時在利潤表中「其他利得 - 淨額」內確認。

當套期交易影響利潤或損失，其他綜合收益確認的金額轉入利潤表，如預測銷售發生。

當一項套期工具到期或售出後，或當套期不再符合套期會計的條件時，其時在權益中的任何累計利得和損失仍保留在權益內，並於預期交易最終在利潤表內確認時確認入賬。當一項預測交易預期不會再出現時，在權益中申報的累計利得和損失即時轉撥入利潤表中「其他利得 - 淨額」內。

(c) 淨投資套期

境外經營的淨投資的套期按現金流量套期的類似方式入賬。

與套期的有效部份有關的套期工具的任何利得和損失於其他綜合收益中確認。與無效部份有關的利得和損失即時在利潤表中內確認。

在權益中累計的利得和損失於境外經營部份處置或售出後列入利潤表。

2.21 存貨

存貨按成本及可變現淨值兩者的較低者列賬。成本利用先進先出法釐定。製成品及在產品的成本包括設計成本、原材料、直接勞工、其他直接費用和相關的間接生產費用（依據正常經營能力）。這不包括借款費用。可變現淨值為在日常經營活動中的估計銷售價，減適用的變動銷售費用。存貨成本包括自權益轉撥的與購買原材料有關的合資格現金流量套期的任何利得/虧損。

2.22 應收賬款及其他應收款

應收賬款為在日常經營活動中就商品銷售或服務執行而應收客戶的款項。如應收賬款及其他應收款的收回預期在一年或以內（如仍在正常經營週期中，則可較長時間），其被分類為流動資產；否則分類為非流動資產。

應收賬款及其他應收款以公允價值為初始確認，其後利用實際利率法按攤銷成本扣除減值準備計量。

2.23 現金及現金等價物

在合併現金流量表中，現金及現金等價物包括手頭現金、銀行通知存款、原到期為三個月或以下的其他短期高流動性投資，以及銀行透支。銀行透支在主體的資產負債表的流動負債中借款內列示。

2.24 股本

普通股被分類為權益。

直接歸屬於發行新股或期權的新增成本在權益中列為所得款的減少（扣除稅項）。

2.25 應付賬款

應付賬款為在日常經營活動中購買商品或服務而應支付的債務。如應付款的支付日期在一年或以內（如仍在正常經營週期中，則可較長時間），其被分類為流動負債；否則分類為非流動負債。

應付賬款以公允價值為初始確認，其後利用實際利率法按攤銷成本計量。

2.26 借款

一般及特定借款按公允價值並扣除產生的交易費用為初始確認。借款其後按攤銷成本列賬；所得款（扣除交易成本）與贖回價值的任何差額利用實際利率法於借款期間內在利潤表確認。

設立融資額度時支付的費用倘部份或全部融資將會很可能提取，該費用確認為貸款的交易費用。在此情況下，費用遞延至貸款提取為止。如沒有證據證明部份或全部融資額度將會很可能被提取，則該費用資本化作為流動資金服務的預付款，並按有關的融資額度期間攤銷。

除非本集團可無條件將負債的結算遞延至結算日後最少12個月，否則借款分類為流動負債。

2.27 借款成本

直接歸屬於收購、興建或生產合資格資產（指必須經一段長時間處理以作其預定用途或銷售的資產）的借款成本，加入該等資產的成本內，直至資產大致上備妥供其預定用途或銷售為止。

就特定借款，因有待合資格資產的支出而臨時投資賺取的投資收入，應自合資格資本化的借款成本中扣除。

所有其他借款成本在產生期內的損益中確認。

2.28 當期及遞延所得稅

本期間的稅項支出包括當期和遞延稅項。稅項在利潤表中確認，但與在其他綜合收益中或直接在權益中確認的項目有關者則除外。在該情況下，稅項亦分別在其他綜合收益或直接在權益中確認。

(a) 當期所得稅

當期所得稅支出根據本公司的子公司及聯營經營及產生應課稅收入的國家於資產負債表日已頒佈或實質上已頒佈的稅務法例計算。管理層就適用稅務法例解釋所規限的情況定期評估報稅表的狀況，並在適用情況下根據預期須向稅務機關支付的稅款設定準備。

(b) 遞延所得稅

內在差異

遞延所得稅利用負債法確認資產和負債的稅基與資產和負債在合併財務報表的賬面值的差額而產生的暫時性差異。然而，若遞延所得稅負債來自對商譽的初始確認，以及若遞延所得稅來自在交易（不包括業務合併）中對資產或負債的初始確認，而在交易時不影響會計損益或應課稅利潤或損失，則不作記賬。遞延所得稅採用在資產負債表日前已頒佈或實質上已頒佈，並在有關的遞延所得稅資產實現或遞延所得稅負債結算時預期將會適用的稅率（及法例）而釐定。

遞延所得稅資產是就很可能有未來應課稅利潤而就此可使用暫時性差異而確認。

外在差異

就子公司、聯營和合營投資產生的應課稅暫時性差異確認遞延所得稅負債，但不包括本集團可以控制暫時性差異的轉回時間以及暫時性差異在可預見將來很可能不會轉回的遞延所得稅負債。一般而言，本集團無法控制聯營的暫時性差異的撥回。只有當有協議賦予本集團有能力控制暫時性差異的撥回時才不予確認。

就子公司、聯營和合營投資產生的可扣減暫時性差異確認遞延所得稅資產，但只限於暫時性差異很可能在將來轉回，並有充足的應課稅利潤抵銷可用的暫時性差異。

2.28 當期及遞延所得稅（續）

(c) 抵銷

當有法定可執行權力將當期稅項資產與當期稅務負債抵銷，且遞延所得稅資產和負債涉及由同一稅務機關對應課稅主體或不同應課稅主體但有意向以淨額基準結算所得稅結餘時，則可將遞延所得稅資產與負債互相抵銷。

2.29 職工福利

(a) 退休金債務

設定提存計劃是一項本集團向一個單獨主體支付固定供款的退休金計劃。若該基金並無持有足夠資產向所有職工就其在當期及以往期間的服務支付福利，本集團亦無法定或推定義務支付進一步供款。設定受益計劃是一項並非設定提存計劃的退休金計劃。

設定受益計劃一般會釐定職工在退休時可收取的退休福利金額，通常視乎年齡、服務年資和薪酬補償等一個或多個因素而定。

在資產負債表內就有關設定受益退休金計劃而確認的負債，為報告期末的設定受益債務的現值減計劃資產的公允價值。設定受益債務每年由獨立精算師利用預計單位貸記法計算。設定受益債務的現值利用將用以支付福利的貨幣為單位計值且到期日與有關的退休負債的年期近似的高質素債券的利率，將估計未來現金流出量貼現計算。對於沒有此等債券的深厚市場的國家，採用政府債券的市場率。

根據經驗而調整的精算利得和損失以及精算假設的變動，在產生期間內透過其他綜合收益在權益中扣除或貸記。

過往服務成本即時在利潤表中確認。

對於設定提存計劃，本集團以強制性、合同性或自願性方式向公開或私人管理的退休保險計劃供款。本集團作出供款後，即無進一步付款債務。供款在應付時確認為職工福利費用。預付供款按照現金退款或可減少未來付款而確認為資產。

(b) 辭退福利

辭退福利在本集團於正常退休日期前終止僱用職工，或當職工接受自願遣散以換取此等福利時支付。本集團在以下較早日期發生時確認辭退福利：(a)當本集團不再能夠撤回此等福利要約時；及(b)當主體確認的重組成本屬於香港會計準則第37號的範圍並涉及支付辭退福利時。在鼓勵職工自動遣散的要約情況下，辭退福利按預期接受要約的職工數目計算。在報告期末後超過12個月支付的福利應貼現為現值。

2.30 準備

當本集團因已發生的事件而產生現有的法律或推定債務；很可能需要有資源的流出以結算債務；及金額已被可靠估計時，當就環境復原、重組費用和法律索償作出準備。重組準備包括租賃終止罰款和職工辭退付款。但不會就未來經營虧損確認準備。

如有多項類似債務，其需要在結算中有資源流出的可能性，則可根據債務的類別整體考慮。即使在同一債務類別所包含的任何一個項目相關的資源流出的可能性極低，仍須確認準備。

準備採用稅前利率按照預期需結算有關債務的支出現值計量，該利率反映當時市場對金錢時間值和有關債務固有風險的評估。隨著時間過去而增加的準備確認為利息費用。

2.31 收入確認

收入按已收或應收對價的公允價值計量，並相當於供應貨品的應收款項扣除折扣、退貨和增值稅後列帳。當收入的金額能夠可靠計量；當未來經濟利益很可能流入有關主體；及當本集團每項活動均符合具體條件時（如下文所述），本集團便會將收入確認。

- (a) 就銷售商品而言，如果所有權上的重大風險和回報已轉移給買方，只要本集團未保留通常與所有權相關的管理權利或對已售商品的實際控制權；
- (b) 就建造合同而言，採用完工百分比，細節已載於主要會計政策“建造合同”一節；
- (c) 就勞務而言，採用完工百分比，細節已載於主要會計政策“服務合同”一節；
- (d) 就租賃收入而言，在租賃期按時間比例為基礎；
- (e) 就利息收入而言，按照權責發生制原則，以實際利率法在金融工具的估計年限內將估計的未來現金收入折現為金融資產的賬面淨值確認；及
- (f) 就股利收入而言，在已經確定了股東具有取得股利的權利時。

2.32 政府補助

如果能合理確保將收到政府補助，而且符合所有附加條件，則按照其公允價值確認政府補助。如果補助是關於一個費用項目，則與其補償的相關成本費用化的期間內，系統確認為收入。

如果補助是關於一項資產，則以公允價值計入遞延收益科目，並在相關資產的預期使用年限內每年按等額計入損益表。

2.33 建造合同

合同收入包括商定的合同金額以及來自工程變更、索賠和激勵收入。合同成本包括直接材料、轉包成本、直接工資和按比例分攤的可變動和固定建造費用。

當一項建造合同的結果能可靠估算，而該合同很可能得到利潤，則將合同收入參照落成階段按合同期確認。合同成本參照報告期末合同活動的落成階段確認為費用。若總合同成本很可能會超過總合同收入，預期虧損即時確認為費用。

一旦管理層預計將發生虧損，則應計提準備。如果累計合同已發生成本加已確認的利潤減已確認的損失超過進度款，則超出部分作為應收合同客戶款項。如果工程進度款超過累計已發生合同成本加已確認的利潤減已確認的損失，則超出部分作為應付合同客戶款項。

2.34 服務合同

提供服務時產生的合同收入由商定的合同金額組成。提供服務的成本包括人工和其他直接從事提供服務的人員成本以及直接歸屬的間接費用。

如能夠可靠地計算收入、所發生成本及完成時預估成本，則提供服務的收入按照交易完工百分比予以確認。完工百分比參照累計已發生的成本佔交易將產生的總成本的比例厘定。如果合同的成果不能可靠計量，則收入僅以已發生能收回的成本為限確認。

一旦管理層預計將發生虧損，則應計提準備。

如果累計合同已發生成本加上已確認的利潤減去已確認的損失超過進度款，則超出部分作為應收合同客戶款項。如果工程進度款超過累計已發生合同成本加上已確認的利潤減去已確認的損失，則超出部分作為應付合同客戶款項。

2.35 利息收益

利息收益採用實際利率法按時間比例基準確認。倘貸款和應收款出現減值，本集團會將賬面值減至可收回款額，即估計的未來現金流量按該工具的原實際利率貼現值，並繼續將貼現計算並確認為利息收益。已減值貸款的利息收益利用原實際利率確認。

2.36 租賃

如租賃所有權的重大部份風險和報酬由出租人保留，分類為經營租賃。根據經營租賃支付的款項（扣除自出租人收取的任何激勵措施後）於租賃期內以直線法在利潤表支銷。

本集團出租若干不動產、工廠及設備。本集團持有實質上所有所有權的風險和報酬的不動產、工廠及設備的租賃，分類為融資租賃。融資租賃於租賃開始時按租賃物業的公允價值與最低租賃付款現值兩者的較低者資本化。

2.36 租賃（續）

每項租賃付款在負債和融資費用之間分攤。相應的租金債務在扣除融資費用後，包括在其他長期應付款中。融資成本的利息部份按租賃期在利潤表中扣除，以對每個期間餘下負債結餘產生常數定期比率。根據融資租賃購買的不動產、工廠及設備按資產的可使用年期與租期兩者的較短者折舊。

2.37 股利分配

向本公司股東分配的股利在股利獲本公司股東或董事（按適當）批准的期間內於本集團及本公司的財務報表內列為負債。

3. 財務風險管理

3.1 財務風險因素

除衍生金融工具外，本集團的主要金融工具包括銀行借款、其他計息貸款、債券、客戶存款、現金及定期存款。這些金融工具的主要目的在於為本集團的運營融資。本集團具有多種因經營而直接產生的其他金融資產和負債，比如應收賬款及票據、應付賬款及票據。

本集團亦開展衍生交易，主要為遠期外匯合約，目的在於管理通過本集團的運營產生的貨幣風險。

本集團的金融工具導致的主要風險是市場風險及財務風險。本集團管理這些風險的政策概括如下。本集團有關衍生工具的會計政策見本財務報表附註第2項。

(a) 市場風險

(i) 外匯風險

本集團在全球經營，故此承受多種因不同貨幣而產生的外匯風險，主要涉及美元、歐元和日元。外匯風險來自未來商業交易、已確認資產和負債以及境外經營淨投資。

管理層已訂立政策，要求集團公司管理對其功能貨幣有關的外匯風險。集團公司需要透過集團司庫套期它們的全部外匯風險。為了管理來自未來商業交易及已確認資產和負債的外匯風險，集團主體利用遠期合同，透過集團司庫進行交易。當未來商業交易，或已確認資產和負債以非該主體的功能貨幣之外幣計價，外匯風險便會產生。

於2014年12月31日，對於本公司各類人民幣金融資產，如果人民幣對美元貶值或升值10%，其他因素保持不變，則本公司將增加或減少稅後利潤人民幣376,247,000元（2013年12月31日：人民幣452,107,000元）。於2014年12月31日，對於本公司各類人民幣金融資產，如果人民幣對歐元貶值或升值10%，其他因素保持不變，則本公司將增加或減少稅後利潤人民幣27,974,000元（2013年12月31日：人民幣30,222,000元）。於2014年12月31日，對於本公司各類人民幣金融資產，如果人民幣對日元貶值或升值10%，其他因素保持不變，則本公司將增加或減少稅後利潤人民幣60,779,000元（2013年12月31日：人民幣70,000元）。

3.1 財務風險因素 (續)

(a) 市場風險 (續)

(ii) 權益價格風險

權益價格風險是指權益證券的公允價值因個別證券價值的變化而降低的風險。在2014年12月31日，本集團面臨於因歸類為以公允價值計量且變動計入損益投資和可供出售投資（附註25及附註33）的個別權益投資和信託產品而產生的權益價格風險。本集團的上市權益投資在深圳證券交易所（「深交所」）、上海證券交易所（「上交所」）及香港交易所（「港交所」）上市，並在財務報告日以市場報價計量。

下列表格反映在所有其他變數保持不變的情況下，本集團對權益工具的公允價值的每5%變動（以財務報告日的賬面價值為基礎）的敏感性。

	賬面價值 人民幣千元	增加/(減少) 淨利潤 人民幣千元	其他綜合收益 增加/(減少) 人民幣千元
二零一四年			
權益投資：			
深圳－可供出售	2,360	-	89
上海－可供出售	1,031,100	-	39,039
－以公允價值計量且變動計入損益	40,705	1,528	-
二零一三年			
權益投資：			
深圳－可供出售	1,904	-	71
上海－可供出售	599,467	-	7,435
－以公允價值計量且變動計入損益	251	9	-

(iii) 利率風險

利率風險是那些由於市場利率變化而引起的金融工具的價值/未來現金流量的變動風險。

3.1 財務風險因素 (續)

(a) 市場風險 (續)

(iii) 利率風險 (續)

下表為本集團及本公司金融工具以到期日及實際利率列示的利率風險：

債權投資

本集團	二零一四年		
	以公允價值計量 且變動計入損益 人民幣千元	持有至到期 人民幣千元	可供出售 人民幣千元
	一年以內	159,104	-
一至五年	-	20,000	258,579
五年以上	-	-	148,371
合計	159,104	20,000	508,733
實際利率 (年利率%)	0.50-2.6	0.00	3.53-9.50

本集團	二零一三年		
	以公允價值計量 且變動計入損益 人民幣千元	持有至到期 人民幣千元	可供出售 人民幣千元
	一年以內	144,654	11,403
一至五年	-	-	205,245
五年以上	-	-	178,888
合計	144,654	11,403	675,916
實際利率 (年利率%)	0.60-2.60	5.43	3.53-8.50

合併財務報表附註

二零一四年十二月三十一日

3.1 財務風險因素 (續)

(a) 市場風險 (續)

(iii) 利率風險 (續)

其他金融資產

本集團	二零一四年		
	應收貸款 人民幣千元	已貼現應收票據 人民幣千元	定期存款 人民幣千元
一年以內	5,578,479	185,741	18,293,655
實際利率 (年利率%)	5.04-6.30	4.08-5.2	0.35-4.75

本集團	二零一三年		
	應收貸款 人民幣千元	已貼現應收票據 人民幣千元	定期存款 人民幣千元
一年以內	4,376,000	548,702	11,656,608
實際利率 (年利率%)	5.04-6.00	5.15-6.99	0.35-4.75

金融負債

本集團	二零一四年	
	計息銀行借款 和其他借款 人民幣千元	客戶存款* 人民幣千元
一年以內	708,537	4,271,030
實際利率 (年利率%)	2.3-3.65	0.50-3.75

本集團	二零一三年	
	計息銀行借款 和其他借款 人民幣千元	客戶存款 人民幣千元
一年以內	972,172	1,762,404
實際利率 (年利率%)	1.70-6.35	0.50-3.50

* 客戶存款即存放於上海電氣集團財務有限責任公司 (“財務公司”) 的款項。

3.1 財務風險因素 (續)

(a) 市場風險 (續)

(iii) 利率風險 (續)

其他金融資產

本公司	二零一四年	
	應收貸款 人民幣千元	定期存款 人民幣千元
一年以內	875,000	9,811,140
一至五年	620,000	-
合計	1,495,000	9,811,140
實際利率 (年利率%)	5.04-6.00	2.35-2.75

	二零一三年	
	應收貸款 人民幣千元	定期存款 人民幣千元
一年以內	1,545,000	7,334,535
一至五年	700,000	-
合計	2,245,000	7,334,535
實際利率 (年利率%)	5.04-6.00	2.86-3.30

下表為利率風險的敏感性分析，反映在其他變數不變的假設下，利率發生合理、可能的變動時，將對本集團淨利潤及股東權益產生的影響（通過對浮動利率金融資產和負債的影響）：

	增加/ (減少) 基準點	增加/ (減少) 淨利潤 人民幣千元	增加/ (減少) 其他綜合收益 人民幣千元
二零一四年			
人民幣	15	2,580	(1,448)
人民幣	(15)	(2,580)	1,448
美元	15	(138)	-
美元	(15)	138	-
二零一三年			
人民幣	15	9,149	(824)
人民幣	(15)	(9,149)	824
美元	15	(823)	-
美元	(15)	823	-

3.1 財務風險因素 (續)

(b) 信用風險

信用風險是指，對固定收益投資而言，本集團的債務人到期未能支付本金或利息而引起經濟損失的風險，或對權益投資而言，因被投資公司經營失敗而引起損失的風險。本集團主要會遭受的信用風險在於其存放在商業銀行的定期存款、所投資的中國企業及政府債券。本集團通過詳細的信用控制的政策，對潛在投資進行信用分析和在投資組合中對債務人設定整體額度來控制信用風險。

通過給予財務擔保，本集團亦面臨信用風險，進一步詳情披露於財務報表附註第47項。

合併財務狀況表中應收賬款的賬面價值即為本集團應收賬款可能面臨的最大信用風險。本集團並未面臨重大集中的信用風險，因為2014年12月31日合併財務狀況表中應收賬款的賬面價值13.3%（2013年：13.2%）是應收五大客戶的款項。

本集團持續對其客戶的財務狀況進行信用評估。呆壞賬準備考慮了所有應收賬款的回收可能性的因素。

由於應收賬款使本集團面臨信用風險的進一步定量資料披露於財務報表附註第29項。

對於貸款或應收融資租賃款減值的主要考慮為貸款的本金或者利息是否逾期、借款人是否出現了流動性問題、信用評級下降、或者借款人違反原始合同條款。本集團通過單項評估和組合評估的方式來評定貸款或應收融資租賃款的減值。

(c) 流動性風險

流動風險是指本集團無法籌集足夠資金以償還到期債務與存款的風險。本集團通過使投資資產的期限與對應債務與存款責任的期限相匹配來控制流動性風險。

3.1 財務風險因素 (續)

(c) 流動性風險 (續)

本集團	二零一四年					合計 人民幣千元
	應要求時 人民幣千元	3個月以內 人民幣千元	3個月至1年 人民幣千元	1至5年內 人民幣千元	5年以上 人民幣千元	
應付賬款	23,435,705	2,155,007	1,346,880	-	-	26,937,592
應付票據	-	2,049,478	2,848,576	-	-	4,898,054
其他應付款和預提費						
用中的金融負債	3,831,497	360,537	223,635	-	-	4,415,669
客戶存款	3,897,360	61,948	359,543	-	-	4,318,851
計息銀行借款和其他借款	-	535,945	4,896,329	865,314	56,145	6,353,733
在其他非流動負債中						
的金融負債	-	-	-	347,945	-	347,945
應付債券	-	24,726	74,177	2,170,269	-	2,269,172
衍生金融工具	-	-	3,819	-	-	3,819
	<u>31,164,562</u>	<u>5,187,641</u>	<u>9,752,959</u>	<u>3,383,528</u>	<u>56,145</u>	<u>49,544,835</u>

	二零一三年					合計 人民幣千元
	應要求時 人民幣千元	3個月以內 人民幣千元	3個月至1年 人民幣千元	1至5年內 人民幣千元	5年以上 人民幣千元	
應付賬款	22,337,879	1,769,999	896,560	94,536	-	25,098,974
應付票據	-	1,653,668	2,490,805	-	-	4,144,473
其他應付款和預提費用						
中的金融負債	3,533,188	593,883	238,961	-	-	4,366,032
客戶存款	1,406,704	119,576	245,874	-	-	1,772,154
計息銀行借款和其他借款	-	352,000	3,482,818	227,031	61,246	4,123,095
在其他非流動負債中						
中的金融負債	-	-	-	216,981	-	216,981
應付債券	-	24,697	74,089	2,264,971	-	2,363,757
衍生金融工具	-	1,268	7,108	-	-	8,376
	<u>27,277,771</u>	<u>4,515,091</u>	<u>7,436,215</u>	<u>2,803,519</u>	<u>61,246</u>	<u>42,093,842</u>

合併財務報表附註

二零一四年十二月三十一日

3.1 財務風險因素 (續)

(c) 流動性風險 (續)

本公司	二零一四年					合計 人民幣千元
	應要求時 人民幣千元	3個月以內 人民幣千元	3個月至1年 人民幣千元	1至5年內 人民幣千元	5年以上 人民幣千元	
應付賬款	22,989,984	-	-	-	-	22,989,984
應付票據	-	2,000	371,874	-	-	373,874
其他應付款和預提費用						
中的金融負債	724,209	2,843	5,593	-	-	732,645
計息銀行借款和其他借款	-	453,688	626,958	-	-	1,080,646
衍生金融工具	-	-	2,114	-	-	2,114
應付債券	-	24,726	74,177	2,170,269	-	2,269,172
財務擔保合同	-	-	3,115,240	1,849,200	-	4,964,440
	<u>23,714,193</u>	<u>483,257</u>	<u>4,195,956</u>	<u>4,019,469</u>	<u>-</u>	<u>32,412,875</u>

	二零一三年					合計 人民幣千元
	應要求時 人民幣千元	3個月以內 人民幣千元	3個月至1年 人民幣千元	1至5年內 人民幣千元	5年以上 人民幣千元	
應付賬款	22,374,355	-	-	-	-	22,374,355
應付票據	-	920,463	28,777	-	-	949,240
其他應付款和預提費用						
中的金融負債	688,465	-	6,333	-	-	694,798
計息銀行借款和其他借款	-	6	464	467	-	937
衍生金融工具	-	1,268	7,108	-	-	8,376
應付債券	-	24,697	74,089	2,264,971	-	2,363,757
財務擔保合同	-	-	430,000	1,429,970	-	1,859,970
	<u>23,062,820</u>	<u>946,434</u>	<u>546,771</u>	<u>3,695,408</u>	<u>-</u>	<u>28,251,433</u>

3.2 資本風險管理

本集團資本管理的主要目標旨在維持良好的持續經營能力，保持優良的資本比率以支持其經營運作從而使股東的利益最大化。

本集團管理其資本結構並且隨著經濟條件的改變以及相關資產的風險特徵對其進行調整。為了維持或調整資本結構，本集團可能調整支付予股東的股息，向股東歸還股本或者發行新股。在截至2014年12月31日以及2013年12月31日止的兩個會計年度內，其資本管理的目標、政策及實施過程均未發生變化。

本集團通過傳動比率管理資本結構，傳動比率按本集團負債除以負債及權益合計計算。負債包括計息銀行借款和其他借款及債券。

下表為財務報告日的傳動比率：

	二零一四年 人民幣千元	二零一三年 人民幣千元
計息銀行借款和其他借款	5,862,307	3,982,173
債券	1,993,201	1,990,910
淨負債	<u>7,855,508</u>	<u>5,973,083</u>
權益總額	<u>45,425,068</u>	<u>42,708,568</u>
權益總額和淨負債	<u>53,280,576</u>	<u>48,681,651</u>
傳動比率	<u>14.7%</u>	<u>12.3%</u>

3.3 公允價值估計

本集團金融工具的淨額及公允價值列示如下，其他金融工具的帳面價值與公允價值差異很小：

本集團	賬面價值		公允價值	
	二零一四年 人民幣千元	二零一三年 人民幣千元	二零一四年 人民幣千元	二零一三年 人民幣千元
金融負債				
計息銀行借款和其他借款				
非流動部分	853,644	217,661	820,340	211,587
債券	1,993,201	1,990,910	2,000,000	2,000,000
	<u>2,846,845</u>	<u>2,208,571</u>	<u>2,820,340</u>	<u>2,211,587</u>

3.3 公允價值估計（續）

管理層已經評估了流動資產及流動負債中的金融工具，因剩餘期限不長，公允價值與賬面價值相若。

本集團的財務團隊負責制定金融工具公允價值計量的政策和程序。財務團隊直接向財務總監和審計委員會報告。每個資產負債表日，財務團隊分析金融工具價值變動，確定估值適用的主要輸入值。估值須經財務總監審核批准。出於財務報表目的，每年定期與審計委員會討論估值流程和結果。

金融資產和金融負債的公允價值，以在公平交易中，熟悉情況的交易雙方自願進行資產交換或者債務清償的金額確定。以下方法和假設用於估計公允價值。

應收貸款及應收租賃款的非流動部分、非流動資產及非流動負債中的金融資產，以及計息銀行借款和其他借款，採用未來現金流量折現法確定公允價值，以有相似合同條款、信用風險和剩餘期限的其他金融工具的市場收益率作為折現率。

上市的權益工具及應付債券，以市場報價確定公允價值。非上市的可供出售權益工具，採用折現估值模型確定公允價值，採用的假設並非由可觀察市場價格或利率支持。本集團需要就預計未來現金流量（包括預計未來股利和處置收入）作出估計。本集團相信，以估值技術估計的公允價值，是合理的，並且亦是於資產負債表日最合適的價值。

對於非上市的可供出售權益工具之公允價值，管理層已對在估值模型中合理運用可能的替代輸入值之潛在影響作出估計。

本集團與多個交易對手（主要是有著較高信用評級的金融機構）訂立了衍生金融工具合約。衍生金融工具主要為遠期外匯合同，採用類似於遠期定價以及現值方法的估值技術進行計量。模型涵蓋了多個市場可觀察到的輸入值，包括交易對手的信用品質及即期和遠期匯率。遠期外匯合同的賬面價值，與公允價值相同。

於2014年12月31日，衍生金融資產的盯市價值，是抵銷了歸屬於衍生交易對手違約風險的信用估值調整之後的淨值。交易對手信用風險的變化，對於對沖關係中指定衍生工具的對沖有效性的評價和其他以公允價值計量的金融工具，均無重大影響。

3.3 公允價值估計 (續)

(a) 公允價值層級

本集團金融工具公允價值層級列示如下：

(i) 以公允價值計量的資產：

本集團	於二零一四年十二月三十一日			合計 人民幣千元
	公允價值計量使用的輸入值			
	活躍市場報價 第一層級 人民幣千元	重要可觀 察輸入值 第二層級 人民幣千元	重要不可 觀察輸入值 第三層級 人民幣千元	
可供出售之投資：				
權益投資	1,033,460	-	-	1,033,460
債權投資	-	508,733	-	508,733
基金投資	1,735,408	-	-	1,735,408
投資產品	-	1,237,498	-	1,237,498
以公允價值計量變動計入當期損益之投資：				
權益投資	40,705	-	-	40,705
債權投資	159,105	-	-	159,105
基金投資	88,125	-	-	88,125
衍生金融工具	-	624,797	-	624,797
	<u>3,056,803</u>	<u>2,371,028</u>	<u>-</u>	<u>5,427,831</u>

	於二零一三年十二月三十一日			合計 人民幣千元
	公允價值計量使用的輸入值			
	活躍市場報價 第一層級 人民幣千元	重要可觀 察輸入值 第二層級 人民幣千元	重要不可 觀察輸入值 第三層級 人民幣千元	
可供出售之投資：				
權益投資	690,344	-	-	690,344
債權投資	-	675,916	-	675,916
基金投資	2,340,821	-	-	2,340,821
投資產品	-	659,498	-	659,498
以公允價值計量變動計入當期損益之投資：				
權益投資	251	-	-	251
債權投資	144,654	-	-	144,654
基金投資	51,918	-	-	51,918
衍生金融工具	-	71,209	-	71,209
	<u>3,227,988</u>	<u>1,406,623</u>	<u>-</u>	<u>4,634,611</u>

合併財務報表附註

二零一四年十二月三十一日

3.3 公允價值估計 (續)

(ii) 以公允價值計量的負債：

本集團	於二零一四年十二月三十一日				合計 人民幣千元
	公允價值計量使用的輸入值			合計 人民幣千元	
	活躍市場報價	重要可觀察輸入值	重要不可觀察輸入值		
	第一層級	第二層級	第三層級		
人民幣千元	人民幣千元	人民幣千元			
衍生金融工具	-	3,819	-	3,819	

	於二零一三年十二月三十一日				合計 人民幣千元
	公允價值計量使用的輸入值			合計 人民幣千元	
	活躍市場報價	重要可觀察輸入值	重要不可觀察輸入值		
	第一層級	第二層級	第三層級		
人民幣千元	人民幣千元	人民幣千元			
衍生金融工具	-	8,376	-	8,376	

(iii) 以公允價值披露的負債：

本集團	於二零一四年十二月三十一日				合計 人民幣千元
	公允價值計量使用的輸入值			合計 人民幣千元	
	活躍市場報價	重要可觀察輸入值	重要不可觀察輸入值		
	第一層級	第二層級	第三層級		
人民幣千元	人民幣千元	人民幣千元			
計息銀行借款和其他借款非流動部分	-	853,644	-	853,644	
債券	1,993,201	-	-	1,993,201	

	於二零一三年十二月三十一日				合計 人民幣千元
	公允價值計量使用的輸入值			合計 人民幣千元	
	活躍市場報價	重要可觀察輸入值	重要不可觀察輸入值		
	第一層級	第二層級	第三層級		
人民幣千元	人民幣千元	人民幣千元			
計息銀行借款和其他借款非流動部分	-	217,661	-	217,661	
債券	1,990,910	-	-	1,990,910	

本公司根據歷史經驗和其他因素，包括對未來事項的合理預期，對所採用的會計估計和判斷進行持續的評價。

4. 關鍵會計估計及判斷

4.1 關鍵會計估計及假設

以下描述於財務報告日有關未來的關鍵假設以及估計不確定性的其他關鍵來源，並且具有對下一會計年度資產和負債賬面金額造成重大調整的重大風險。

(a) 商譽減值

本集團至少每年評估商譽是否發生減值。這要求對分配了商譽的現金產出單元的使用價值進行估計。估計使用價值時，本集團需要估計未來來自現金產出單元的現金流量，同時選擇恰當的折現率計算那些現金流量的現值。於2014年12月31日商譽的賬面金額為人民幣148,073,000元（2013年：人民幣148,073,000元）。更多詳情載於本財務報表附註第19項。

(b) 非金融資產（商譽除外）減值

本集團於每個報告日評估所有非金融資產是否存在任何減值跡象。當非金融資產出現跡象顯示賬面值可能不可收回時，本集團對其進行減值測試。減值損失僅於資產賬面值超逾可收回金額時確認，資產的可收回金額為資產或現金產出單元的使用值或公允價值減銷售成本中較高者。公允價值減去處置費用後的淨額，參考公平交易中類似資產的銷售協議價格或可觀察到的市場價格，減去可直接歸屬於該資產處置的增量成本。當計算使用價值時，管理層必須估計資產或現金產出單位的預期未來現金流量，以及挑選適當的貼現率，以計算現金流量現值。

(c) 遞延稅項資產

在很有可能足夠的應納稅利潤來抵扣遞延稅項資產的限度內，應就所有可抵扣暫時性差異及未利用的稅務虧損確認遞延稅項資產。這需要管理層運用大量的判斷來估計未來應納稅利潤發生的時間和金額，結合納稅籌畫策略，以決定應確認的遞延稅項資產的金額。於2014年12月31日，確認的遞延稅項資產的賬面金額為人民幣2,683,479,000元（2013年：人民幣2,116,923,000元）。於2014年12月31日，未確認的稅務虧損和可抵扣暫時性差異金額為人民幣6,924,104,000元（2013年：人民幣6,943,458,000元）。更多詳情載於本財務報表附註第26項。

(d) 存貨減值至可變現淨值

存貨減值至可變現淨值是基於評估的存貨可售性及其可變現淨值。鑒定存貨減值要求管理層的判斷和估計。而實際的結果與原先估計的差異將在估計被改變的期間影響存貨的賬面價值及存貨減值損失的計提或轉回。

4.1 關鍵會計估計及假設 (續)

(e) 應收賬款減值

應收賬款減值是基於評估應收賬款的可收回性。鑒定應收賬款減值要求管理層的判斷和估計。而實際的結果與原先估計的差異將在估計被改變的期間影響應收賬款的賬面價值及應收賬款減值損失的計提或轉回。

(f) 可供出售金融資產減值

本集團將某些資產分類為可供出售金融資產，並將其公允價值變動確認於權益中。當公允價值下降時，管理層對價值下降進行假設以確定是否必須在損益表中確認減值。更多詳情載於本財務報表附註第25及33項。

(g) 準備

本集團為產品品質保證、法定義務合同、提前退休福利以及延期交貨等計提準備。管理層根據合約條款，現有的知識和歷史的經驗估計相應準備。本集團確認的準備以履行過去事項而形成的現時法律或推定義務所引起的經濟利益流出為限，且該數額可以可靠計量。截至2014年12月31日，準備賬面價值為人民幣3,542,898,000元（2013年：人民幣3,272,208,000元）。更多詳情載於本財務報表附註第41項。

(h) 物業、廠房和設備之預計可使用年限

本集團對物業、廠房和設備在考慮其殘值後，按直線法計提折舊。本集團定期審閱物業、廠房和設備之預計可使用年限，以決定計入會計年度的折舊費用數額。預計可使用年限是本集團根據以往對同類資產實際可使用年限的經驗並結合預期的技術改變而確定。如果以前的假設和估計發生重大變化，則相應調整未來期間的折舊費用。

(i) 設定受益計劃

於資產負債表日，本集團依據獨立精算師計算的設定受益債務的現值減計劃資產的公允價值確定設定受益計劃負債。設定受益債務的現值計算包含多項假設，包括受益期限及折現率。倘若未來事項與該等假設不符，可能導致對於資產負債表日設定受益計劃負債的重大調整。

4.1 關鍵會計估計及假設 (續)

(j) 收入確認

當建造合同的結果可以可靠估計時，本集團採用完工百分比法確認其建造合同的合同收入。完工程度依照財務報表附註2所述的建造合同的會計政策來衡量。在確定完工程度、已發生的合同成本、預計合同總收入和總成本以及合同成本可回收性時，均需做出重大估計。在估計時，本集團主要依靠過去的經驗及項目管理團隊的工作做出評估。建造合同收入已於本財務報表附註6中披露。

每個建造合同的完工程度在每個會計期間內累積計算。合同收入和合同成本的估計變更或合同結果估計變更都將可能對變更期間以及之後的會計期間的損益表中的收入以及成本費用產生影響，該影響可能為重大影響。

(k) 衍生工具及其他金融工具的公允價值

沒有在活躍市場買賣的金融工具（例如場外衍生工具）的公允價值利用估值技術釐定。本集團利用判斷選取多種方法，並主要根據每個報告期末當時的市場情況作出假設。

(l) 所得稅

本集團需要在多個司法權區繳納所得稅。在釐定全球所得稅準備時，需要作出重大判斷。有許多交易和計算所涉及的最終稅務釐定都是不確定的。本集團根據對是否需要繳付額外稅款的估計，就預期稅務審計項目確認負債。如此等事件的最終稅務後果與最初記錄的金額不同，此等差額將影響作出此等釐定期間的所得稅和遞延所得稅資產和負債。

部分子公司企業被評為“高新技術企業”，按照企業所得稅法，截至2014年12月31日，其所得稅稅率為15%。該等子公司以15%的稅率預計所得稅和確認遞延所得稅資產和負債。

4.2 判斷

在應用本集團的會計政策的過程中，管理層除了作出會計估計外，還作出了以下對財務報表所確認的金額具有重大影響的判斷：

經營租賃承諾-集團作為出租人

根據投資性物業租賃合同，本集團認為相關出租房地產仍保留了所有權有關的主要風險和報酬，故作為經營租賃處理。

4.2 判斷（續）

合併範圍—本集團持有被投資方半數以下的表決權

本集團認為，即使僅擁有不足半數的表決權，本集團也控制了上海機電股份有限公司。這是因為本集團是上海機電股份有限公司最大單一股東，持有47.39%的股份。上海機電股份有限公司其他52.61%的股份由眾多其他股東廣泛持有，但沒有一家單獨持有重大份額的股份（自集團收購上海機電股份有限公司之日起）。自收購之日起，未出現其他股東集體行使其表決權或其票數超過本集團的情況。

5. 分部信息

本集團的經營業務根據業務的性質以及所提供的產品和服務分開組織和管理。本集團的每個經營分部是一個業務集團，提供面臨不同於其他經營分部的風險並取得不同於其他經營分部的報酬的產品和服務。

以下是對經營分部詳細信息的概括：

- (1) 新能源業務板塊從事設計、製造和銷售核電核島設備、風電設備和大型鑄鍛件等重型機械設備；
- (2) 高效清潔能源業務板塊從事設計、製造和銷售火電及配套設備、核電常規島設備和輸配電設備；
- (3) 工業裝備業務板塊從事設計、製造和銷售電梯、電機、機床、印刷包裝機械、船用曲軸及其他機電一體化設備；
- (4) 現代服務業務板塊提供電力和其他行業工程的一體化服務，提供金融產品及服務，提供國際貿易服務，提供融資租賃及業務諮詢服務，以及提供保險經紀服務；及
- (5) 其他業務板塊包括中央研究院及其他等。

管理層出於配置資源和評價業績的決策目的，對各業務單元的經營成果分開進行管理。分部業績，以報告的分部利潤/（虧損）為基礎進行評價。該指標（即：下述的經營利潤/（虧損）系對稅前利潤/（虧損）進行調整後的指標，除不包括財務費用、應佔合營企業及聯營企業溢利及虧損，該指標與本集團利潤總額是一致的。

分部間的轉移交易，參照向非關聯方銷售所採用現行的市場價格進行。

5. 分部信息 (續)

截至2014年12月31日止年度	高效清					公司及其他		合計
	新能源	潔能源	工業裝備	現代服務	其他	未分配金額	分部間抵銷	
	人民幣千元	人民幣千元	人民幣千元	人民幣千元	人民幣千元	人民幣千元	人民幣千元	
分部收入：								
對外部客戶業務收入	7,082,233	25,233,711	25,178,733	17,603,248	1,625,466	61,125	-	76,784,516
分部間的收入	668,438	3,459,994	840,333	536,628	822,601	-	(6,327,994)	-
收入合計	7,750,671	28,693,705	26,019,066	18,139,876	2,448,067	61,125	(6,327,994)	76,784,516
經營利潤/(虧損)	(317,202)	1,324,094	1,749,398	2,030,720	(45,836)	520,093	(59,149)	5,202,118
財務費用								(296,481)
應佔溢利及虧損：								
合營企業								944
聯營企業								532,073
稅前利潤								5,438,654
稅項								(895,235)
本年利潤								4,543,419
資產和負債								
分部資產	16,794,224	56,084,102	35,171,156	59,528,414	3,373,229	13,817,967	(41,218,528)	143,550,564
分部負債	10,668,511	39,579,362	23,146,062	49,131,994	2,119,754	7,239,378	(33,759,565)	98,125,496
其他分部資料：								
資本性支出	473,137	624,392	731,733	42,531	81,945	8,279	(8,876)	1,953,141
折舊和攤銷	397,739	874,621	478,439	21,262	37,010	69,665	(1,254)	1,877,482
其他非現金費用	576,903	286,655	140,916	515,349	1,978	-	-	1,521,801

合併財務報表附註

二零一四年十二月三十一日

5. 分部信息 (續)

截至2013年12月31日止年度	高效清					公司及其他		合計
	新能源	潔能源	工業裝備	現代服務	其他	未分配金額	分部間抵銷	
	人民幣千元	人民幣千元	人民幣千元	人民幣千元	人民幣千元	人民幣千元	人民幣千元	
分部收入：								
對外部客戶主營業務收入	5,503,520	27,163,189	24,530,767	19,844,902	1,677,983	74,161	-	78,794,522
分部間的收入	357,770	5,538,635	769,863	451,861	702,160	-	(7,820,289)	-
收入合計	5,861,290	32,701,824	25,300,630	20,296,763	2,380,143	74,161	(7,820,289)	78,794,522
經營利潤/ (虧損)	(490,989)	1,939,906	1,677,274	1,473,958	113,037	248,251	(236,118)	4,725,319
財務費用								(254,151)
應佔溢利及虧損：								
合營企業								4,088
聯營企業								807,463
稅前利潤								5,282,719
稅項								(1,072,604)
本年利潤								4,210,115
資產和負債								
分部資產	15,317,861	54,624,011	35,008,539	51,198,346	2,722,258	10,186,313	(39,764,614)	129,292,714
分部負債	8,362,259	36,877,560	21,075,328	43,832,089	1,685,979	7,956,074	(33,205,143)	86,584,146
其他分部資料：								
資本性支出	478,461	580,149	779,342	22,257	39,659	98,852	(15,036)	1,983,684
折舊和攤銷	266,265	786,479	394,380	10,192	40,093	67,976	(1,252)	1,564,133
其他非現金費用	171,194	957,317	155,415	(130,964)	32,122	-	37,702	1,222,786

5. 分部信息（續）

(1) 地區分部

(a) 對外部客戶銷售

	二零一四年 人民幣千元	二零一三年 人民幣千元
中國大陸	66,230,233	65,589,683
其他國家/地區	10,554,283	13,204,839
	<u>76,784,516</u>	<u>78,794,522</u>

以上分部收入信息是基於客戶所在地。

(b) 非流動資產

	二零一四年 人民幣千元	二零一三年 人民幣千元
中國大陸	24,010,786	22,009,105
其他國家/地區	264,169	289,561
	<u>24,274,955</u>	<u>22,298,666</u>

以上非流動資產是基於資產所在地分類，金融工具和遞延稅項資產除外。

合併財務報表附註

二零一四年十二月三十一日

6. 收入

收入包括來源於本集團日常經營活動主營業務收入和其他業務收入。本集團的主營業務收入來自於集團的主要經營活動，代表已售商品的發票淨值（扣除退貨和貿易折扣），建造合同中合同收入的恰當比例，以及所提供服務的價值。

收入分析如下：

	二零一四年 人民幣千元	二零一三年 人民幣千元
收入		
主營業務收入		
商品銷售	58,624,858	58,332,162
建造合同	10,903,219	14,997,826
提供服務	4,997,084	3,560,514
	<u>74,525,161</u>	<u>76,890,502</u>
其他業務收入		
原材料、備件和半成品銷售	652,382	617,356
融資租賃收入	380,659	276,939
經營租賃收入	106,742	126,874
財務公司：		
應收貸款和已貼現應收票據的利息收入	403,339	250,098
存放銀行及其他金融機構的利息收入	356,778	317,066
其他	359,455	315,687
	<u>2,259,355</u>	<u>1,904,020</u>
	<u>76,784,516</u>	<u>78,794,522</u>

7. 其他收入和其他利得-淨額

	二零一四年 人民幣千元	二零一三年 人民幣千元
其他收入		
銀行存款和定期存款的利息收入	264,333	306,268
債權投資利息收入	31,840	19,929
權益投資和基金投資的紅利收入	77,221	77,135
補貼收入	748,701	760,423
	<u>1,122,095</u>	<u>1,163,755</u>
其他利得-淨額		
處置物業、廠房和設備的收益	135,888	12,806
處置其他無形資產的損失	(74)	(141)
處置土地使用權的收益	20,858	124,823
處置子公司的損失	-	(227,797)
處置聯營企業的損失	-	(9)
處置合營企業的收益	-	15,502
廉價採購收益	-	52,161
以公允價值計量且變動計入損益的投資：		
未實現的公允價值收益-淨額	58,631	7,243
已實現的公允價值收益-淨額	79,326	597
衍生工具—不符合對沖條件的交易：		
未實現的公允價值淨收益	68,095	2,301
可供出售投資的已實現收益（從權益轉出）	206,158	151,337
匯兌損失，淨額	(8,683)	(28,383)
債務重組利得-淨額	206	194,404
工程賠償	(459,450)	(189,810)
其他	148,771	192,198
	<u>249,726</u>	<u>307,232</u>
其他收益和其他利得合計，淨額	<u>1,371,821</u>	<u>1,470,987</u>

合併財務報表附註

二零一四年十二月三十一日

8. 按性質分類的費用

	二零一四年 人民幣千元	二零一三年 人民幣千元
耗用的原材料和消費品	32,811,198	34,472,976
機器採購成本及服務	27,281,417	27,512,205
員工薪酬（附註9）	6,821,346	7,126,702
折舊和攤銷（附註19和附註23）	1,877,482	1,720,142
佣金和經紀人費用	926,613	854,483
經營租賃	208,711	313,848
資產減值	1,001,028	1,257,215
能源費用	422,200	375,573
辦公費用	438,985	450,077
運輸和包裝費	264,624	303,132
技術佣金支出	14,850	287,040
其他	885,765	866,797
	<hr/>	<hr/>
銷售成本、分銷費用和行政費用總額	72,954,219	75,540,190

9. 職工福利費用

	附註	二零一四年 人民幣千元	二零一三年 人民幣千元
僱員成本（包括董事和監事報酬）：	10		
工資及薪金		5,059,138	5,574,947
界定供款養老金計劃		671,838	630,135
補充養老金福利		173,152	100,390
提前退休及辭退福利		210,761	113,310
醫療福利成本		417,503	382,874
住房公積金		283,418	319,897
現金住房補貼		5,536	5,149
		<hr/>	<hr/>
		6,821,346	7,126,702

9. 職工福利費用（續）

(i) 界定供款養老金計劃

本集團所有中國大陸全職雇員均受到政府監管的養老金計劃所保障，退休後每年可收取按基本薪金計算的養老金。中國政府承擔這些退休雇員的養老金責任。本集團須每年主要按雇員基本薪金21.0%（2013年：21.0%）的比例向政府監管的養老金計劃作出供款。年內，本集團雇員可繼續參與該界定供款養老金計劃。有關的養老金成本於產生時列作開支。

於2000年1月1日前退休的本集團若干雇員，除上文所述根據政府監管的養老金計劃所享有的福利外，亦可享受有本集團若干子公司所提供的補充養老金福利（下稱「補充養老金福利」）。補充養老金福利是根據各雇員服務年期及退休時的薪金水準等因素而計算。本公司與上海電氣總公司協議自2004年3月1日（即本公司之註冊成立日）起由上海電氣總公司承擔補充養老金福利。自該日起，本集團所支付的相關成本由上海電氣總公司全數補償。

(ii) 提前退休及辭退福利

除上述政府監管的界定供款養老金計劃及補充養老金福利外，本集團亦為若干雇員執行提前退休計劃。提前退休計劃福利乃基於多項因素計算，包括雇員自提前退休日期至正常退休日期的剩餘服務年期，及截至提前退休日期的薪金。

對於本集團在職工雇傭合同到期之前解除雇傭關係，或為鼓勵職工自願接受裁減而提出給予補償的建議，本集團因此確認辭退福利。

董事估計，於2014年12月31日本集團對符合資格雇員在享有政府監管的養老金計劃前須承擔的提前退休福利成本及辭退福利成本約為人民幣141,430,000元（2013年：人民幣106,538,000元），該等金額已全數計提。提前退休福利成本在雇員選擇提前退休時確認入賬。提前退休福利準備未經獨立精算師評估。倘若折現影響重大，則所確認的提前退休福利為預計履行責任所需的未來現金流量在結算日及財務報告日的現值。辭退福利於本集團已經制定正式的解除勞動關係計劃或提出自願裁減建議並即將實施，同時本集團不能單方面撤回解除雇傭關係計劃或裁減建議之時，確認入賬。

(iii) 醫療福利

本集團對中國政府所管理的界定供款醫療福利計劃每月作出供款。中國政府承諾根據該計劃為所有現有及退休雇員承擔醫療福利責任。本集團對該計劃作出的供款於產生時列作開支。本集團根據該計劃對符合資格雇員的醫療福利及補充醫療福利並無其他責任。

合併財務報表附註

二零一四年十二月三十一日

10. 董事及監事薪酬

根據「香港聯合交易所有限公司證券上市規則」（「上市規則」）及「香港公司法」第161條規定，本年度董事及監事的酬金披露如下：

	二零一四年 人民幣千元	二零一三年 人民幣千元
董事		
袍金	563	750
其他酬金：		
從集團領取的薪金、津貼和實物利益	2,873	2,794
養老金計劃集團供款	43	40
其他社會福利集團供款	49	49
	<u>3,528</u>	<u>3,633</u>
監事		
袍金	-	-
其他酬金：		
從集團領取的薪金、津貼和實物利益	341	341
養老金計劃集團供款	14	13
其他社會福利集團供款	17	16
	<u>372</u>	<u>370</u>
	<u>3,900</u>	<u>4,003</u>

(a) 獨立非執行董事

本年度向獨立非執行董事支付的袍金如下：

	二零一四年 人民幣千元	二零一三年 人民幣千元
朱森第先生	-	250
張惠彬博士	-	250
呂新榮博士	250	250
簡迅鳴先生	208	-
褚君浩先生	104	-
	<u>562</u>	<u>750</u>

本年度未向獨立非執行董事支付其他酬金（2013年：無）。

10. 董事及監事薪酬（續）

(b) 執行董事、非執行董事和監事

根據「香港聯合交易所有限公司證券上市規則」（「上市規則」）及「香港公司法」第161條規定，本年度董事及監事的酬金披露如下：

	二零一四年				
	袍金 人民幣千元	從集團領取的薪金、 津貼和實物利益 人民幣千元	養老金計劃 集團供款 人民幣千元	其他社會福利 集團供款 人民幣千元	薪酬總計 人民幣千元
執行董事					
鄭建華先生	-	1,106	14	17	1,137
俞銀貴先生	-	856	14	17	887
	-	1,962	28	34	2,024
監事					
謝同倫先生	-	341	14	17	372
	-	2,303	42	51	2,396
	二零一三年				
	袍金 人民幣千元	從集團領取的薪金、 津貼和實物利益 人民幣千元	養老金計劃 集團供款 人民幣千元	其他社會福利 集團供款 人民幣千元	薪酬總計 人民幣千元
執行董事					
黃迪南先生	-	956	13	16	985
鄭建華先生	-	1,076	13	16	1,105
俞銀貴先生	-	762	13	16	791
	-	2,794	39	48	2,881
監事					
謝同倫先生	-	341	13	16	370
	-	3,135	52	64	3,251

本年內無董事或監事放棄或同意放棄任何酬金的安排，而本集團亦無支付酬金予本公司董事或監事以吸引其加入本集團或作為離職補償。

合併財務報表附註

二零一四年十二月三十一日

10. 董事及監事薪酬（續）

(c) 五位最高薪酬人士

本年度,本集團五位最高薪雇員不包括董事及監事（2013年：無），年內五位（2013年：五位）非董事/監事最高薪酬雇員薪酬詳情如下：

	二零一四年 人民幣千元	二零一三年 人民幣千元
從集團領取的薪金、津貼和實物利益	21,237	16,138
養老金計劃集團供款	-	-
其他社會福利集團供款	-	-
	<u>21,237</u>	<u>16,138</u>

酬金屬於下列等級的非董事/監事最高薪酬雇員的人數如下：

	人數	
	二零一四年	二零一三年
港幣 1,000,001元 - 港幣2,000,000元	2	-
港幣2,000,001元 - 港幣3,000,000元	1	2
港幣3,000,001元 - 港幣5,000,000元	1	2
港幣5,000,001元 - 港幣10,000,000元	1	1
	<u>5</u>	<u>5</u>

11. 財務費用

	二零一四年 人民幣千元	二零一三年 人民幣千元
-須於五年內全數清還的銀行借款、其他借款和債券利息	294,020	251,343
-須於五年後全數清還的銀行借款和其他借款利息	2,461	2,808
	<u>296,481</u>	<u>254,151</u>

12. 所得稅費用

除下列公司外，根據2008年1月1日起生效的《中華人民共和國企業所得稅法》（下稱「企業所得稅法」），本公司及經營地位於中國大陸的所有子公司於本年度須按25%（2013年度：25%）的法定稅率計繳企業所得稅：

12. 所得稅費用（續）

部分子公司企業被評為「高新技術企業」，按照企業所得稅法，截至2014年12月31日，其所得稅稅率為15%。該等子公司以15%的稅率預計所得稅和確認遞延所得稅資產和負債。

源於其他地區應課稅利潤的稅項應根據本集團經營所在國家/所受管轄區域的現行法律、解釋公告和相關常規，按照常用稅率計算。

	二零一四年 人民幣千元	二零一三年 人民幣千元
本集團		
當期		
本年支出	1,880,242	1,274,358
前期賦稅超額撥備額	(74,427)	(10,966)
遞延（附註26）	(910,579)	(190,788)
本年稅項總費用	<u>895,235</u>	<u>1,072,604</u>

以下為本公司及其子公司所在的國家/所受管轄區域內稅前利潤適用法定稅率與實際稅率的稅務調節表，以及按適用稅率（如法定稅率）與按實際稅率計算的調節表：

	二零一四年 人民幣千元	%	二零一三年 人民幣千元	%
稅前利潤	<u>5,438,654</u>		<u>5,282,719</u>	
按法定稅率計算的稅項	1,359,664	25.0	1,284,849	24.3
個別地方主管部門批准的較低稅率或減免	(328,479)	(6.0)	(267,662)	(5.1)
對以前期間當期稅項的調整	(74,427)	(1.4)	(10,966)	(0.2)
歸屬於合營企業及聯營企業的損益	(132,879)	(2.4)	(180,486)	(3.4)
無須納稅的收入	(21,609)	(0.4)	(34,737)	(0.7)
不可抵扣的稅項費用	71,944	1.3	85,586	1.6
由符合條件的支出而產生的稅收優惠	(66,905)	(1.2)	(27,170)	(0.5)
利用以前期間的未確認遞延所得稅資產的				
稅務虧損及可抵扣的暫時性差異	(106,547)	(2.0)	(201,327)	(3.8)
未確認的稅務虧損及可抵扣的暫時性差異	195,218	3.6	502,456	9.5
企業所得稅返還	-	-	(70,118)	(1.3)
其他	(745)	-	(7,821)	(0.1)
	<u>895,235</u>	<u>16.5</u>	<u>1,072,604</u>	<u>20.3</u>

合併財務報表附註

二零一四年十二月三十一日

13. 歸屬於母公司普通股股東的每股收益

計算基本的每股收益時，以歸屬於母公司普通股股東的本年利潤及年內已發行的加權平均普通股股數12,823,626,660股（2013年：12,823,626,660股）為基礎。

上述年度期間，本集團無發行潛在稀釋普通股股票的情況。

按以下計算基本的每股收益：

	二零一四年 人民幣千元	二零一三年 人民幣千元
收益		
基本的每股收益計算中所用的歸屬於母公司普通股股東的利潤	2,510,564	2,393,242

	股數	
	二零一四年	二零一三年
股份		
基本的每股收益計算中所用的年內已發行的加權平均普通股股數	12,823,626,660	12,823,626,660

14. 歸屬於本公司所有者的利潤

截至2014年12月31日止年度，母公司股東應佔合併利潤中，包括人民幣3,022,430,000元（2013年：人民幣3,296,085,000元）的利潤已計入本公司財務報表（附註45(b））。

15. 股利

	二零一四年 人民幣千元	二零一三年 人民幣千元
擬派期末股利每普通股人民幣5.873分（二零一三年：人民幣7.465分）	753,132	957,284

於2014年6月27日，本公司2013年度股東大會審議通過2013年年末利潤分配方案，以本公司總股本12,823,626,660股為基礎，每股分配現金股利人民幣7.465分（含稅），共派發股利人民幣957,284,000元，該等股利已於2014年8月22日發放。

於2015年3月17日，本公司董事會決議通過，提議擬派發截至2014年12月31日止年度每股現金股利人民幣5.873分（含稅），共計人民幣753,132,000元。

根據企業所得稅法及其相關規定，中國居民企業向境外H股非居民企業派發2008年及以後年度股息時，須按10%的稅率代扣代繳企業所得稅。於此，本公司於財務報告日後擬派發的截至2014年12月31日止年度股利人民幣753,132,000元中，將派發給境外非居民企業H股股東的部分，本公司將代扣代繳企業所得稅。

16. 物業、工廠及設備 – 本集團和本公司

本集團	土地和房屋		汽車	設備、工		合計
	建築物	廠房和機器		具盒模具	在建工程	
	人民幣千元	人民幣千元		人民幣千元	人民幣千元	
按成本：						
2014年1月1日	8,510,881	13,715,609	577,214	1,217,112	1,218,572	25,239,388
增加	266,475	362,845	21,622	59,668	1,000,322	1,710,932
處置	(1,220,591)	(326,806)	(31,661)	(73,428)	(37,108)	(1,689,594)
調撥	336,781	481,432	9,973	87,225	(915,411)	-
轉入其他無形資產 (附註18&20)	-	-	-	-	(106,618)	(106,618)
2014年12月31日	<u>7,893,546</u>	<u>14,233,080</u>	<u>577,148</u>	<u>1,290,577</u>	<u>1,159,757</u>	<u>25,154,108</u>
累計折舊和減值：						
2014年1月1日	2,711,632	6,185,800	387,913	826,705	622	10,112,672
本年計提折舊 (附註8)	350,501	1,078,244	43,622	124,750	-	1,597,117
因處置減少的減值	(535)	(2,931)	-	-	-	(3,466)
因處置減少的折舊	(287,338)	(245,738)	(28,250)	(57,359)	-	(618,685)
2014年12月31日	<u>2,774,260</u>	<u>7,015,375</u>	<u>403,285</u>	<u>894,096</u>	<u>622</u>	<u>11,087,638</u>
賬面淨值：						
2014年12月31日	<u>5,119,286</u>	<u>7,217,705</u>	<u>173,863</u>	<u>396,481</u>	<u>1,159,135</u>	<u>14,066,470</u>

合併財務報表附註

二零一四年十二月三十一日

16. 物業、工廠及設備 – 本集團和本公司 (續)

	土地和房屋		汽車	設備、工		合計
	建築物	廠房和機器		具盒模具	在建工程	
	人民幣千元	人民幣千元	人民幣千元	人民幣千元	人民幣千元	人民幣千元
按成本：						
2013年1月1日	8,173,683	13,243,326	541,895	1,083,751	1,722,657	24,765,312
增加	263,208	153,069	23,353	110,738	1,285,253	1,835,621
企業合併	42,909	58,073	5,113	15,491	1,972	123,558
處置	(122,997)	(360,576)	(32,074)	(59,308)	(96,945)	(671,900)
處置子公司	(355,258)	(309,305)	(3,032)	(32,377)	(2,939)	(702,911)
調撥	566,282	969,984	42,514	104,209	(1,682,989)	-
轉入其他無形資產 (附註20)	-	-	-	-	(7,729)	(7,729)
匯兌調整	(56,946)	(38,962)	(555)	(5,392)	(708)	(102,563)
2013年12月31日	<u>8,510,881</u>	<u>13,715,609</u>	<u>577,214</u>	<u>1,217,112</u>	<u>1,218,572</u>	<u>25,239,388</u>
累計折舊和減值：						
2013年1月1日	2,594,321	5,796,442	367,830	779,884	622	9,539,099
本年計提折舊 (附註8)	318,677	902,585	47,895	129,429	-	1,398,586
企業合併	9,016	37,791	4,320	13,198	-	64,325
減值	-	6,069	-	-	-	6,069
處置	(28,870)	(241,204)	(28,846)	(62,975)	-	(361,895)
處置子公司	(150,129)	(280,056)	(2,743)	(28,498)	-	(461,426)
匯兌調整	(31,383)	(35,827)	(543)	(4,333)	-	(72,086)
2013年12月31日	<u>2,711,632</u>	<u>6,185,800</u>	<u>387,913</u>	<u>826,705</u>	<u>622</u>	<u>10,112,672</u>
賬面淨值：						
2013年12月31日	<u>5,799,249</u>	<u>7,529,809</u>	<u>189,301</u>	<u>390,407</u>	<u>1,217,950</u>	<u>15,126,716</u>

於日本、美國和英國的完全擁有地權成本為人民幣67,335,000元 (2013：人民幣67,335,000元)。

截至2014年12月31日，本集團為獲得銀行貸款抵押的部分房屋和機器淨賬面值為人民幣1,338,267,000元 (2013年12月31日：人民幣426,952,000元) (附註40)。

截至2014年12月31日，本集團未獲得房產證的房屋淨賬面值為人民幣453,894,000元。

已計入利潤表的機器和不動產租金為人民幣208,711,000元 (2013：人民幣313,848,000元) (附註8)。

本年度本集團無資本化借款費用 (2013：無)。

16. 物業、工廠及設備 – 本集團和本公司 (續)

本公司	土地和房屋		汽車	設備、工具		在建工程	合計
	建築物	廠房和機器		盒模具			
	人民幣千元	人民幣千元		人民幣千元	人民幣千元		
按成本：							
2014年1月1日	863,017	178,965	9,543	68,967	90,043	1,210,535	
增加	-	8,412	-	8,217	23,743	40,372	
調撥	-	16,061	-	-	(16,061)	-	
處置	(31,987)	(2,634)	(377)	(5,430)	(11,083)	(51,511)	
2014年12月31日	<u>831,030</u>	<u>200,804</u>	<u>9,166</u>	<u>71,754</u>	<u>86,642</u>	<u>1,199,396</u>	
累計折舊：							
2014年1月1日	189,565	68,442	5,581	60,359	-	323,947	
本年計提折舊	42,189	31,816	1,425	4,106	-	79,536	
處置	(31,987)	(2,411)	(313)	(5,333)	-	(40,044)	
2014年12月31日	<u>199,767</u>	<u>97,847</u>	<u>6,693</u>	<u>59,132</u>	<u>-</u>	<u>363,439</u>	
賬面淨值：							
2014年12月31日	<u>631,263</u>	<u>102,957</u>	<u>2,473</u>	<u>12,622</u>	<u>86,642</u>	<u>835,957</u>	

	土地和房屋		汽車	設備、工具		在建工程	合計
	建築物	廠房和機器		盒模具			
	人民幣千元	人民幣千元		人民幣千元	人民幣千元		
按成本：							
2013年1月1日	784,388	185,152	8,652	65,195	86,701	1,130,088	
增加	72,911	31,796	1,036	5,904	32,129	143,776	
調撥	5,718	17,278	-	2,181	(25,177)	-	
在建工程轉入無形資產 (附註20)	-	-	-	-	(3,299)	(3,299)	
處置	-	(55,261)	(145)	(4,313)	(311)	(60,030)	
2013年12月31日	<u>863,017</u>	<u>178,965</u>	<u>9,543</u>	<u>68,967</u>	<u>90,043</u>	<u>1,210,535</u>	
累計折舊：							
2013年1月1日	135,824	43,937	4,823	56,380	-	240,964	
本年計提折舊	53,741	31,728	1,038	8,149	-	94,656	
處置	-	(7,223)	(280)	(4,170)	-	(11,673)	
2013年12月31日	<u>189,565</u>	<u>68,442</u>	<u>5,581</u>	<u>60,359</u>	<u>-</u>	<u>323,947</u>	
賬面淨值：							
2013年12月31日	<u>673,452</u>	<u>110,523</u>	<u>3,962</u>	<u>8,608</u>	<u>90,043</u>	<u>886,588</u>	

合併財務報表附註

二零一四年十二月三十一日

17. 投資性房地產 – 本集團和本公司

本集團	二零一四年 人民幣千元	二零一三年 人民幣千元
按成本：		
一月一日結餘	220,135	219,289
增加	5,072	846
十二月三十一日結餘	<u>225,207</u>	<u>220,135</u>
累計折舊：		
一月一日結餘	79,934	74,253
本年計提（附註8）	7,630	5,681
十二月三十一日結餘	<u>87,564</u>	<u>79,934</u>
賬面淨值：		
十二月三十一日結餘	<u>137,643</u>	<u>140,201</u>

截至2014年12月31日，本集團無未來維修合同未預計的合同義務（2013：無）。本集團的投資性房地產全部位於中國大陸，並且按如下租賃期限持有：

	二零一四年 人民幣千元	二零一三年 人民幣千元
中期租賃期限（不長於50年但不短於10年）	111,264	111,529
短期租賃期限（短於10年）	26,379	28,672
	<u>137,643</u>	<u>140,201</u>

本公司	二零一四年 人民幣千元	二零一三年 人民幣千元
按成本：		
一月一日與十二月三十一日結餘	<u>54,033</u>	<u>54,033</u>
累計折舊：		
一月一日結餘	6,967	4,645
本年計提	2,466	2,322
十二月三十一日結餘	<u>9,433</u>	<u>6,967</u>
賬面淨值：		
十二月三十一日結餘	<u>44,600</u>	<u>47,066</u>

17. 投資性房地產 – 本集團和本公司（續）

本公司的投資性房地產全部位於中國大陸，並且按如下租賃期限持有：

	二零一四年 人民幣千元	二零一三年 人民幣千元
中期租賃期限（不長於50年但不短於10年）	44,600	47,066

18. 預付土地租賃款 – 本集團和本公司

本集團	二零一四年 人民幣千元	二零一三年 人民幣千元
按成本：		
一月一日結餘	1,972,613	1,988,078
從在建工程轉入（附註16）	105,954	-
增加	55,969	41,223
收購子公司增加	-	55,697
處置	(65,521)	(62,151)
處置子公司	-	(50,234)
十二月三十一日結餘	<u>2,069,015</u>	<u>1,972,613</u>
累計攤銷和減值：		
一月一日結餘	347,784	308,610
本年攤銷（附註8）	41,755	45,249
處置	(5,106)	(6,075)
十二月三十一日結餘	<u>384,433</u>	<u>347,784</u>
賬面淨值：		
十二月三十一日結餘	<u>1,684,582</u>	<u>1,624,829</u>

本集團的租賃土地按以下租賃期限持有：

	二零一四年 人民幣千元	二零一三年 人民幣千元
香港之外地區成本：		
長期（不短於50年）	80,923	72,634
中期（短於50年但不短於10年）	1,988,092	1,899,979
	<u>2,069,015</u>	<u>1,972,613</u>

於2014年12月31日，本集團無租賃土地用作獲得銀行借款的抵押（2013年：無）。

合併財務報表附註

二零一四年十二月三十一日

18. 預付土地租賃款本 - 集團和本公司 (續)

本公司	二零一四年 人民幣千元	二零一三年 人民幣千元
按成本：		
一月一日與十二月三十一日結餘	249,505	249,505
累計攤銷：		
一月一日結餘	27,069	21,666
本年攤銷	5,399	5,403
十二月三十一日結餘	32,468	27,069
賬面淨值：		
十二月三十一日結餘	217,037	222,436

本公司租賃地位於中國大陸，租期在10-50年之間。

19. 商譽 - 本集團

	二零一四年 人民幣千元	二零一三年 人民幣千元
按成本：		
一月一日與十二月三十一日結餘	365,616	365,616
累計減值：		
一月一日結餘	217,543	198,097
本年度計提減值 (附註8)	-	19,446
十二月三十一日結餘	217,543	217,543
賬面淨值：		
十二月三十一日結餘	148,073	148,073

19. 商譽 - 本集團 (續)

商譽減值測試

企業合併取得的商譽已經分配至以下的現金產出單元以進行減值測試：

現金產出單元	板塊	商譽賬面價值	
		二零一四年 人民幣千元	二零一三年 人民幣千元
印刷包裝設備	工業裝備	12,483	12,483
輸配電裝備	高效清潔能源	135,590	135,590
		148,073	148,073

現金產出單元的可收回金額根據使用價值計算。計算方式利用稅前現金流量預測，依據管理層批核的五年期財政預算。超過該五年期的現金流量採用以下所述的估計增長率作出推算。該增長率不超過現金產出單元經營業務的長期平均增長率。

2014年及2013年的關鍵假設如下：

	二零一四年	二零一三年
用於推測五年後現金流的增長率	3%	3%
毛利率	19%-24%	19%-24%
適用的折現率	12%-14%	12%-14%

以上的現金產出單元於2014年及2013年12月31日使用價值的計算採用了關鍵假設。以下內容描述管理層為進行商譽的減值測試在確定現金流量預測時作出的所有關鍵假設：

預算毛利—指定給預算毛利的金額是在預算年度前一年實現的平均毛利率基礎上，根據預計效率的提高及預計市場開發情況提高該平均毛利率。

折現率—採用的折現率是反映相關現金產出單元特定風險的折現率。

有關關鍵假設的取值與外部信息來源一致。

合併財務報表附註

二零一四年十二月三十一日

20. 無形資產 – 本集團和本公司

本集團	專利和許可證 人民幣千元	專有技術 人民幣千元	特許經營無形資產 人民幣千元	其他 人民幣千元	合計 人民幣千元
按成本：					
2014年1月1日	763,387	544,096	420,467	231,774	1,959,724
增加	37,366	587	618	38,840	77,411
從在建工程轉入（附註16）	-	-	-	664	664
處置	(2,727)	(13,856)	(8,084)	(7,313)	(31,980)
2014年12月31日	<u>798,026</u>	<u>530,827</u>	<u>413,001</u>	<u>263,965</u>	<u>2,005,819</u>
累計折舊和減值：					
2014年1月1日	452,106	348,063	85,206	83,850	969,225
本年攤銷（附註8）	42,896	32,337	17,018	33,355	125,606
處置	(1,715)	(1,898)	(174)	(514)	(4,301)
2014年12月31日	<u>493,287</u>	<u>378,502</u>	<u>102,050</u>	<u>116,691</u>	<u>1,090,530</u>
賬面淨值：					
2014年12月31日	<u>304,739</u>	<u>152,325</u>	<u>310,951</u>	<u>147,274</u>	<u>915,289</u>
	專利和許可證 人民幣千元	專有技術 人民幣千元	特許經營無形資產 人民幣千元	其他 人民幣千元	合計 人民幣千元
按成本：					
2013年1月1日	737,275	501,274	425,779	191,508	1,855,836
增加	26,314	42,822	-	36,858	105,994
從在建工程轉入（附註16）	-	-	-	7,729	7,729
企業合併	15,678	-	-	568	16,246
出售	-	-	(5,312)	(2,013)	(7,325)
處置子公司	(13,210)	-	-	(2,632)	(15,842)
匯兌調整	(2,670)	-	-	(244)	(2,914)
2013年12月31日	<u>763,387</u>	<u>544,096</u>	<u>420,467</u>	<u>231,774</u>	<u>1,959,724</u>
累計折舊和減值：					
2013年1月1日	421,718	311,002	67,789	59,771	860,280
本年攤銷（附註8）	43,459	29,771	17,417	23,970	114,617
企業合併	-	-	-	21	21
減值（附註8）	-	7,290	-	1,624	8,914
處置子公司	(12,326)	-	-	(1,946)	(14,272)
匯兌調整	(745)	-	-	410	(335)
2013年12月31日	<u>452,106</u>	<u>348,063</u>	<u>85,206</u>	<u>83,850</u>	<u>969,225</u>
賬面淨值：					
2013年12月31日	<u>311,281</u>	<u>196,033</u>	<u>335,261</u>	<u>147,924</u>	<u>990,499</u>

已計入行政費用和銷售費用的攤銷分別為人民幣79,539,000元和人民幣46,067,000元（2013：人民幣96,598,000元和人民幣18,019,000元）。

20. 無形資產 – 本集團和本公司 (續)

本公司	專利和許可證 人民幣千元	其他 人民幣千元	合計 人民幣千元
按成本：			
2014年1月1日	3,348	122,162	125,510
增加	-	17,020	17,020
處置	-	(2,644)	(2,644)
2014年12月31日	<u>3,348</u>	<u>136,538</u>	<u>139,886</u>
累計攤銷：			
2014年1月1日	2,148	29,621	31,769
本年攤銷	335	17,926	18,261
2014年12月31日	<u>2,483</u>	<u>47,547</u>	<u>50,030</u>
賬面淨值：			
2014年12月31日	<u>865</u>	<u>88,991</u>	<u>89,856</u>
	專利和許可證 人民幣千元	其他 人民幣千元	合計 人民幣千元
按成本：			
2013年1月1日	3,348	95,682	99,030
增加	-	25,194	25,194
從在建工程轉入 (附註16)	-	3,299	3,299
處置	-	(2,013)	(2,013)
2013年12月31日	<u>3,348</u>	<u>122,162</u>	<u>125,510</u>
累計攤銷：			
2013年1月1日	1,813	18,248	20,061
本年攤銷	335	11,373	11,708
2013年12月31日	<u>2,148</u>	<u>29,621</u>	<u>31,769</u>
賬面淨值：			
2013年12月31日	<u>1,200</u>	<u>92,541</u>	<u>93,741</u>

合併財務報表附註

二零一四年十二月三十一日

21. 於子公司投資-本公司

	二零一四年 人民幣千元	二零一三年 人民幣千元
非上市投資，按成本	16,481,570	14,780,706
上市投資，按成本	1,470,074	1,470,074
非上市投資減值準備	(149,571)	(149,571)
	<u>17,802,073</u>	<u>16,101,209</u>
上市股份市場價值	<u>9,144,121</u>	<u>8,534,678</u>

於2014年12月31日，本公司擁有一家上市子公司，上海機電股份有限公司（「機電股份」），賬面價值為人民幣1,470,074,000元（2013年12月31日：人民幣1,470,074,000元）。機電股份掛牌上市於上海證券交易所。於2014年12月31日，該上市子公司的市場公允價值為人民幣9,144,121,000元（2013年12月31日：人民幣8,534,678,000元）。

減值準備變動如下：

	二零一四年 人民幣千元	二零一三年 人民幣千元
一月一日結餘	149,571	108,155
增加	-	41,416
處置	-	-
十二月三十一日結餘	<u>149,571</u>	<u>149,571</u>

主要子公司的詳情如下所列：

名稱	成立/註冊及經營地點	註冊資本 (千元)	本公司應佔 權益百分比		主要經營活動
			直接	間接	
上海電氣集團上海電機廠有限公司	中國	人民幣241,818	100%	-	生產及銷售汽輪發電機及備用部件
上海鍋爐廠有限公司	中國	人民幣207,483	100%	-	銷售電站鍋爐、工業鍋爐及電站設備

21. 於子公司投資-本公司 (續)

名稱	成立/註冊及經營地點	註冊資本 (千元)	本公司應佔 權益百分比		主要經營活動
			直接	間接	
上海電氣電站設備有限公司#	中國	美元264,792	-	60%	設計、生產和銷售發電及相關設備
上海電氣風電設備有限公司	中國	人民幣1,028,000	100%	-	生產及銷售風電設備，備用部件及提供售後服務
上海電氣電站環保工程有限公司	中國	人民幣50,000	95%	-	設計、製造及銷售脫硫及相關設備
上海重型機器廠有限公司	中國	人民幣1,973,210	100%	-	銷售冶金物料、備用部件、電站設備及抗壓容器
上海電氣核電設備有限公司	中國	人民幣2,092,000	100%	-	從事生產和銷售核電設備備用部件與提供售後服務
上海第一機床廠有限公司	中國	人民幣620,000	100%	-	從事民用核承壓設備、機電機械設備的設計、製造及維修
財務公司	中國	人民幣1,500,000	73.38%	6.24%	提供財務服務
上海電氣國際經濟貿易有限公司	中國	人民幣350,000	100%	-	進出口產品
機電股份^	中國	人民幣1,022,740	47.37%	0.02%	生產及銷售電梯，印刷包裝機；人造板，空調，焊機材料及工程機械
上海電氣集團通用 冷凍空調設備有限公司*	中國	人民幣351,340	-	47.39%	生產及銷售冷凍及空調設備、提供技術服務及設備建設服務

21. 於子公司投資-本公司 (續)

主要子公司的詳情如下所列 (續) :

名稱	成立/註冊及經營地點	註冊資本 (千元)	本公司應佔 權益百分比		主要經營活動
			直接	間接	
上海電氣集團印刷包裝機械有限公司*	中國	人民幣632,863	-	47.39%	生產及銷售印刷包裝設備、備用部件及原料
上海三菱電梯有限公司#	中國	美元155,269	-	24.62%	製造及銷售電梯、自動扶梯、電子舷梯樓宇 自動化管理及安全系統及提供相關服務
上海光華印刷機械有限公司*	中國	人民幣172,480	-	47.39%	生產及銷售印刷機械
上海電氣液壓氣動有限公司*	中國	人民幣251,243	-	47.39%	銷售高壓汞泵及相關設備
美國高斯國際有限公司*	美國	美元1.00	-	47.39%	生產及銷售印刷設備
上海機床廠有限公司	中國	人民幣698,733	100%	-	生產及銷售機器及備用部件
上海電氣輸配電集團有限公司&	中國	人民幣2,000,000	50%	-	輸配電和控制設備的製造、銷售
上海電氣風能有限公司	中國	歐元104,006	51%	-	風機設備及其部件的設計、研發及銷售
上海電氣租賃有限公司	中國	人民幣500,000	100%	-	提供融資租賃及相關業務諮詢
上海電氣新時代有限公司	香港	人民幣50,000	100%	-	投資和融資
上海電氣香港有限公司	香港	人民幣547,674	91.6%	-	設備銷售及相關服務業務，進出口貿易 業務，貿易業務，投資業務

21. 於子公司投資-本公司（續）

主要子公司的詳情如下所列（續）：

中外合資公司

^ 機電股份為本公司持有其47.39%權益的子公司。鑒於本公司對該公司擁有控制權，將其列為子公司核算。詳見本財務報表附註4。

* 本公司合併該等實體業績是由於本公司之子公司對該等實體擁有控制權。

& 該子公司的合資合同中規定本公司有權在其認為適當的時候收購另一出資方持有的該子公司1%的股權。鑒於此潛在認股權，將上海電氣輸配電集團有限公司（“輸配電集團”）納入集團合併財務報表範圍。

上表所羅列的本集團的子公司是董事認為對本集團本年經營成果產生主要影響或構成本集團淨資產主要部分的公司。董事認為，羅列其他子公司將使本詳情內容冗長，故不贅述。

本集團子公司的重要非控股股東詳細描述如下：

	二零一四年 人民幣千元	二零一三年 人民幣千元
非控股固定持有所有者權益比例：		
機電股份	52.61%	52.65%
輸配電集團	50%	50%
少數股東損益：		
機電股份	946,871	1,280,284
輸配電集團	230,191	230,464
少數股東損益：		
機電股份	821,896	669,925
輸配電集團	91,589	50,000
少數股東損益：		
機電股份	5,659,068	5,342,112
輸配電集團	1,898,007	1,678,130

合併財務報表附註

二零一四年十二月三十一日

21. 於子公司投資-本公司（續）

本集團的上述子公司的財務信息列示如下，以內部抵消前的金額列示：

	二零一四年 人民幣千元	二零一三年 人民幣千元
機電股份		
營業收入	20,778,933	19,769,379
成本費用	(18,979,141)	(18,077,626)
當年淨利潤	1,799,792	1,691,753
綜合收益	1,812,470	1,666,198
流動資產	24,651,133	22,230,426
非流動資產	5,117,962	4,890,034
流動負債	18,970,967	18,266,618
非流動負債	2,186,223	787,007
經營活動產生的淨現金流	2,011,963	1,758,893
投資活動產生/（使用）的淨現金流	10,238	(38,766)
籌資活動使用的淨現金流	(1,073,855)	(2,356,343)
匯率變動產生的影響	(15,696)	(18,590)
現金及現金等價物的淨增加/（減少）	932,650	(654,806)
輸配電集團		
營業收入	8,895,237	7,685,268
成本費用	(8,434,856)	(7,318,994)
當年淨利潤	460,381	366,274
綜合收益	460,142	366,274
流動資產	6,258,653	5,369,416
非流動資產	1,110,647	1,155,963
流動負債	4,125,951	3,615,061
非流動負債	76,925	116,516
經營活動產生的淨現金流	173,312	454,156
投資活動產生/（使用）的淨現金流	50,220	(90,055)
籌資活動使用的淨現金流	(51,937)	(292,420)
匯率變動產生的影響	(35)	(772)
現金及現金等價物的淨增加	171,560	70,909

22. 於合營企業投資

	二零一四年 人民幣千元	二零一三年 人民幣千元
截止12月31日	3,040,806	6,270

以下是截至2014年12月31日本集團的合營企業，本集團董事認為該等企業對本集團具有重大影響。下列合營企業的股本為本集團直接持有的僅有普通股。

公司名	成立/註冊 和經營地	註冊資金 (千歐元)	歸屬於本公司的權益		主營業務
			直接	間接	
Ansaldo Energia S.p.A (“AEN”)	意大利	100,000歐元	40%	-	提供能源工廠設備 及相關部件服務，生產燃氣渦輪

於2014年5月8日本集團與義大利Fondo Strategico Italiano S.p.A. (“FSI”) 簽署股權轉讓協定，收購其所持有的AEN（義大利安薩爾多能源公司）40%的股權，收購價格為4億歐元。於2014年12月4日，本集團與FSI完成股權交割手續，本集團正式成為AEN的股東。上述股權交割後，FSI仍持有AEN40%的股權。

根據AEN公司章程的規定，其重大的財務與經營決策需本集團與FSI一致同意，因而AEN為本集團的合營企業。

AEN是一間私有公司，其股份無市場報價。

本集團於合營企業權益中無或有負債。

此外，由於AEN的記帳本位幣為歐元，而本集團的記帳本位幣為人民幣，因此本集團對AEN的淨投資面臨歐元兌人民幣匯率波動的风险。本集團已通過境外經營淨投資套期規避該外匯風險，認定引起AEN淨投資變化的歐元兌人民幣的匯率變動風險為被套期風險，指定短期借款中4億歐元的保證借款（折合人民幣2,982,240千元）為套期工具。本集團已制定正式套期檔指定上述套期關係、風險管理目標及套期策略。同時本集團執行了有效性測試，測試結果顯示上述套期在本年度高度有效。因而本年度因匯率變動而產生的對AEN淨投資減少計人民幣42,720千元與4億歐元短期借款的匯兌收益對沖，按兩者的淨額計入其他綜合收益。

22. 於合營企業投資（續）

合營公司財務資料摘要

以下是權益法下AEN財務資料摘要

摘要合并資產負債表

	二零一四年 十二月三十一日 人民幣千元
流動	
資產	8,742,153
負債	(10,205,934)
非流動	
資產	11,077,792
負債	(5,841,478)
淨資產	3,772,533

	二零一四年 人民幣千元
收入	10,185,211
稅前利潤或虧損	238,863
所得稅費用	(193,521)
稅後利潤	45,342
其他綜合收益	(598,533)
總綜合收益	(553,191)
來自合營的股利	-

上述數據反映在合營2014年12月31日的財務報表內呈列的數額（並非本集團享有此等數額的份額），並經就本集團於合營之間會計政策的差異作出調整。

22. 於合營企業投資（續）

摘要財務信息調節表

本集團於合營企業權益賬面值的摘要財務數據調節表

摘要財務信息	二零一四年 人民幣千元
購買日淨資產	3,879,333
本年利潤	-
其他綜合收益	(106,800)
年末淨資產	<u>3,772,533</u>
於合營公司權益 @40%	1,509,013
商譽	1,473,227
賬面值	<u>2,982,240</u>

以下為本集團合營公司單獨金額不重大的財務資料：

	二零一四年 人民幣千元	二零一三年 人民幣千元
應佔合營企業本年利潤	944	4,088
應佔合營企業其他綜合收益	-	-
應佔合營企業綜合收益總額	944	4,088
於合營企業投資賬面價值（減值前）	<u>58,566</u>	<u>6,270</u>

23. 於聯營企業投資

本集團	二零一四年 人民幣千元	二零一三年 人民幣千元
投資，按成本：		
應占淨資產	3,791,884	3,864,105
收購產生的商譽	-	21,282
減值	-	(3,443)
	<u>3,791,884</u>	<u>3,881,944</u>
計入利潤表的金額	<u>532,073</u>	<u>807,463</u>

合併財務報表附註

二零一四年十二月三十一日

23. 於聯營企業投資（續）

本公司	二零一四年 人民幣千元	二零一三年 人民幣千元
投資，按成本：	1,886,062	1,797,094
減值	-	-
	<u>1,886,062</u>	<u>1,797,094</u>

以下為截至2014年12月31日本集團聯營公司，本集團董事認為該等企業對本集團施加重大影響。下列聯營企業的股本為本集團直接持有的僅有普通股，其成立或註冊國家亦為其主要經營地。

名稱	成立/註冊及經營地點	註冊資本 (千元)	本公司應佔 權益百分比		主要經營活動
			直接	間接	
上海軌道交通設備發展有限公司	中國	人民幣676,041	34.21%	-	生產、銷售及維修城市軌道交通設備與提供相關聯技術開發及諮詢服務
上海西門子燃氣輸機部件有限公司#	中國	歐元32,000	49%	-	生產及銷售燃氣輸機部件
上海西門子電站成套設備有限公司#	中國	人民幣20,000	35%	-	燃料動力設備的系統整合、進出口燃料動力設備及相關技術諮詢服務
上海施耐德配電電器有限公司#	中國	美元11,000	20%	-	生產及銷售低壓空氣斷路器、低壓盤櫃
上海施耐德工業控制有限公司#	中國	美元14,560	20%	-	生產及銷售接觸器、熱繼電器、 生產及銷售接觸器、熱繼電器

23. 於聯營企業投資（續）

名稱	成立/註冊及經營地點	註冊資本 (千元)	本公司應佔 權益百分比		主要經營活動
			直接	間接	
上海西門子開關有限公司#	中國	歐元15,300	45%	-	設計、製造及銷售開關器及相關產品
上海MWB互感器有限公司#	中國	美元18,344	-	35%	生產及銷售互感器
傳奇電氣(瀋陽)有限公司#	中國	人民幣112,634	35%	-	生產、銷售套管和互感器
上海西門子高壓開關有限公司#	中國	美元13,100	49%	-	生產、銷售氣體絕緣式開關
上海電氣阿爾斯通寶山變壓器有限公司#	中國	美元50,180	50%	-	生產、銷售油浸變壓器
上海電氣阿爾斯通武漢變壓器有限公司#	中國	歐元20,000	25%	25%	生產、銷售油浸變壓器
上海一冷開利空調設備有限公司#*	中國	人民幣372,343	-	14.21%	生產及銷售中央空調系統
上海馬拉松革新電氣有限公司#*	中國	美元8,000	-	21.31%	生產、銷售及維修電機、機組產品
三菱電機上海機電電梯有限公司#*	中國	美元53,000	-	18.94%	研發、生產、銷售電梯、 扶梯及自動人行道
上海阿耐斯特岩田塗裝機械有限公司#*	中國	日元329,412	-	18.94%	研發、生產、銷售噴槍、塗裝機械
成都日用友捷汽車電氣有限公司*	中國	人民幣20,000	-	9.47%	設計、開發、生產、檢測用於汽車發動機 冷卻風扇等汽車電子元件

23. 於聯營企業投資（續）

名稱	成立/註冊及經營地點	註冊資本 (千元)	本公司應佔 權益百分比		主要經營活動
			直接	間接	
上海納博特斯克液壓有限公司#*	中國	美元14,500	-	14.20%	生產、銷售集減速裝置與液壓裝置為一體的液壓行走、回轉馬達
上海日用-友捷汽車電氣有限公司#*	中國	美元17,000	-	18.94%	研發、生產、銷售汽車散熱器風扇、鼓風機及微電機
上海法維萊交通車輛設備有限公司#*	中國	馬克10,500	-	23.20%	生產、銷售現代軌道汽車及機車的主要系統
上海薩澳液壓傳動有限公司#*	中國	美元18,000	-	18.94%	生產、銷售液壓柱塞泵和馬達
上海金泰工程機械有限公司*	中國	人民幣832,239	-	23.20%	製造及經營工程機器及相關機器設備
西門子風力發電設備(上海)有限公司#	中國	歐元60,828	51%	-	閥門和旋塞製造

中外合資公司

* 該等投資為本集團通過其子公司機電股份間接持有。本集團對該等公司有重大影響。

上表所羅列的本集團聯營企業是董事認為對本集團本年經營成果產生主要影響或構成本集團淨資產主要部分的公司。董事認為，羅列其他聯營企業將使本詳情內容冗長，故不贅述。

23. 於聯營企業投資（續）

本集團無任何單項重大於聯營企業投資。下表概括了摘自本集團聯營企業的財務報表的財務信息：

聯營企業的財務資料摘要

以下是權益法下包括上海金泰機械工程有限公司（「上海金泰」），上海一冷開利空調設備有限公司（「一冷開利」），三菱機電上海機電電梯有限公司（「三菱機電」），上海日用-友捷汽車電氣有限公司（「上海日用-友捷」）和上海軌道交通設備發展有限公司（「上海軌道」）在內的五家重大聯營企業財務資料摘要：

摘要資產負債表

	上海金泰 二零一四年 人民幣千元	一冷開利 二零一四年 人民幣千元	三菱機電 二零一四年 人民幣千元	上海日用-友捷 二零一四年 人民幣千元	上海軌道 二零一四年 人民幣千元
流動					
資產	667,452	2,156,675	1,122,313	604,018	1,651,503
負債	(226,004)	(902,626)	(830,358)	(294,654)	(958,588)
非流動					
資產	584,310	211,981	572,923	187,509	350,650
負債	(45,082)	-	(10,723)	(9,568)	(4,262)
淨資產	<u>980,676</u>	<u>1,466,030</u>	<u>854,155</u>	<u>487,305</u>	<u>1,039,303</u>
收入	<u>752,755</u>	<u>3,218,388</u>	<u>2,858,615</u>	<u>1,451,990</u>	<u>948,067</u>
持續經營的稅前損益	<u>75,492</u>	<u>593,709</u>	<u>185,073</u>	<u>148,296</u>	<u>46,673</u>
持續經營的稅后損益	<u>69,235</u>	<u>446,638</u>	<u>156,816</u>	<u>125,086</u>	<u>39,070</u>
其他綜合收益	-	-	-	-	-
總綜合收益	<u>69,235</u>	<u>446,638</u>	<u>156,816</u>	<u>125,086</u>	<u>39,070</u>
來自聯營的股利	<u>21,045</u>	-	-	<u>29,813</u>	-

上述數據反映本集團於聯營公司會計政策差異調整后聯營公司財務報表中列報的金額，而非上海電氣所佔份的金額。

合併財務報表附註

二零一四年十二月三十一日

23. 於聯營企業投資（續）

聯營企業摘要財務資料調節表

聯營企業摘要財務資料調節表列示於聯營企業權益的賬面值

	上海金泰 二零一四年 人民幣千元	一冷開利 二零一四年 人民幣千元	三菱電機 二零一四年 人民幣千元	上海日用-友捷 二零一四年 人民幣千元	上海軌道 二零一四年 人民幣千元
年初淨資產	911,441	1,019,392	697,339	362,219	1,000,233
本年利潤	69,235	446,638	156,816	125,086	39,070
其他綜合收益	-	-	-	-	-
年末淨資產	980,676	1,466,030	854,155	487,305	1,039,303
聯營權益	49%	30%	40%	40%	34%
於聯營企業的權益	480,531	439,809	341,662	194,922	353,363
商譽	-	-	-	-	-
賬面值	480,531	439,809	341,662	194,922	353,363

24. 應收貸款及應收融資租賃款 – 本集團和本公司

本集團	二零一四年			二零一三年		
	總額 人民幣千元	準備 人民幣千元	淨值 人民幣千元	總額 人民幣千元	準備 人民幣千元	淨值 人民幣千元
最終控股公司的貸款	4,895,017	(122,375)	4,772,642	3,550,000	(35,500)	3,514,500
上海電氣集團下屬公司貸款*	531,500	(13,288)	518,212	743,000	(9,480)	733,520
聯營企業貸款	50,000	(1,250)	48,750	50,000	(500)	49,500
其他關聯方貸款	25,000	(625)	24,375	33,000	(330)	32,670
第三方貸款	220,000	(5,500)	214,500	-	-	-
	5,721,517	(143,038)	5,578,479	4,376,000	(45,810)	4,330,190
應收融資租賃款	6,591,514			4,482,153		
減：未賺取融資收益	(1,034,016)			(785,024)		
應收融資租賃款淨額	5,557,498	(208,384)	5,349,114	3,697,129	(175,370)	3,521,759
	11,279,015	(351,422)	10,927,593	8,073,129	(221,180)	7,851,949
分類為流動部分	7,106,180	(247,101)	6,859,079	5,610,711	(169,565)	5,441,146
非流動部分	4,172,835	(104,321)	4,068,514	2,462,418	(51,615)	2,410,803

* 上海電氣集團下屬公司指上海電氣總公司可對其實施控制的公司，屬於本集團的關聯公司。

24. 應收貸款及應收融資租賃款 – 本集團和本公司 (續)

本集團通過上海電氣租賃有限公司向購買本集團或其他供應商設備的顧客提供融資租賃服務。本集團與承租方的融資租賃合同一般期限為二至五年，並賦予承租方在合同到期日按象徵性價格購買租賃資產的選擇權，租賃設備的所有權隨即轉移給承租方。

協力廠商貸款系本集團子公司 - 財務公司借予非關聯方的長期借款，根據合同約定，該款項期限為3年，利率為5.7%。

貸款和應收融資租賃款減值準備如下：

	二零一四年		二零一三年	
	應收貸款 壞賬準備 人民幣千元	應收融資租賃 款壞賬準備 人民幣千元	應收貸款 壞賬準備 人民幣千元	應收融資租 賃款壞賬準備 人民幣千元
一月一日結餘	45,810	175,370	17,916	135,292
已確認的減值損失 (附註8)	97,228	33,014	27,894	40,078
十二月三十一日結餘	<u>143,038</u>	<u>208,384</u>	<u>45,810</u>	<u>175,370</u>

客戶貸款按擔保方式分析如下：

	二零一四年 人民幣千元	二零一三年 人民幣千元
信用貸款	5,165,017	3,600,000
保證貸款	556,500	776,000
	<u>5,721,517</u>	<u>4,376,000</u>

於2014年12月31日，本集團無（2013年：無）已逾期的應收貸款。提供給關聯方貸款的利率區間為5.04%-6.00%（2013年：5.04%-6.00%）。

於報告期末，根據自相關租賃合約有效日期起的應收款項的賬齡厘定的應收融資租賃款租金及應收融資租賃款淨額的賬齡分析如下：

	二零一四年		二零一三年	
	應收融資租賃款租金 人民幣千元	應收融資租賃款淨額 人民幣千元	應收融資租賃款租金 人民幣千元	應收融資租賃款淨額 人民幣千元
一年以內	3,219,800	2,723,898	2,899,196	2,329,426
一至五年	3,368,947	2,832,697	1,579,913	1,365,249
五年以上	2,767	903	3,044	2,454
	<u>6,591,514</u>	<u>5,557,498</u>	<u>4,482,153</u>	<u>3,697,129</u>

合併財務報表附註

二零一四年十二月三十一日

24. 應收貸款及應收融資租賃款 – 本集團和本公司 (續)

於接下來五個連續會計年度，本集團預期收到的應收融資租賃款的總額及淨值載列於下表：

	二零一四年		二零一三年	
	應收融資租賃款租金	應收融資租賃款淨額	應收融資租賃款租金	應收融資租賃款淨額
	人民幣千元	人民幣千元	人民幣千元	人民幣千元
一年以內	2,041,877	1,703,106	1,494,993	1,234,711
一至五年	3,984,960	3,334,268	2,318,896	1,861,829
五年以上	564,677	520,124	668,264	600,589
	6,591,514	5,557,498	4,482,153	3,697,129

於報告期末，本集團並無與融資租賃安排有關的或有租金及未擔保餘值。

作為正常經營的一部分，本集團與銀行簽訂協議將部分應收融資租賃款轉讓給銀行。在該等協議下，倘客戶逾期末支付貨款，本集團需支付銀行額外的損失。應收融資租賃款轉讓後，本集團仍需承擔因客戶違約的風險，並繼續確認該應收融資租賃款的全部賬面價值，將該交易作為借款處理。本集團不再保留對該等應收融資租賃款的任何使用權，包括出售、轉讓或質押給其他第三方的權利。於2014年12月31日，該等協議下轉讓但尚未結算的應收融資租賃款賬面價值為人民幣5,108,000元（2013年：人民幣18,033,000元）。

本公司	二零一四年			二零一三年		
	總額	準備	淨額	總額	準備	淨額
	人民幣千元	人民幣千元	人民幣千元	人民幣千元	人民幣千元	人民幣千元
子公司貸款	1,495,000	-	1,495,000	2,245,000	-	2,245,000
分類為流動資產的本部分	875,000	-	875,000	1,545,000	-	1,545,000
非流動資產的部分	620,000	-	620,000	700,000	-	700,000

截至2014年12月31日，上述貸款為本公司向子公司提供的信用貸款。

上述歸入流動資產及非流動資產的貸款利率分別為5.04%-6.00%和5.04%。

25. 其他投資（非流動）－本集團和本公司

	本集團		本公司	
	二零一四年 人民幣千元	二零一三年 人民幣千元	二零一四年 人民幣千元	二零一三年 人民幣千元
權益投資：				
-可供出售（非上市）				
按成本原值列示	37,986	40,046	24,925	12,925
-減值準備	(9,507)	(10,947)	-	-
	<u>28,479</u>	<u>29,099</u>	<u>24,925</u>	<u>12,925</u>
-可供出售（上市）				
按公允價值	829,188	556,124	571,075	373,031
	<u>857,667</u>	<u>585,223</u>	<u>596,000</u>	<u>385,956</u>
債券投資：				
-可供出售（非上市）				
按公允價值	324,670	284,578	-	-
-可供出售（上市）				
按公允價值	82,280	99,555	-	-
-持有至到期（非上市）				
按攤余成本	20,000	-	20,000	-
	<u>426,950</u>	<u>384,133</u>	<u>20,000</u>	<u>-</u>
	<u>1,284,617</u>	<u>969,356</u>	<u>616,000</u>	<u>385,956</u>

於2014年12月31日，無可供出售的上市權益投資（2013年12月31日：無）在一定期間內限制交易。

本年度，本集團在其他綜合收益中確認的非流動可供出售投資的公允價值下降計人民幣533,051,000元（2013年：累計下降計人民幣16,149,000元）。另外，因處置部分非流動可供出售投資而取得的累計收益計人民幣90,646,000元（2013年：累計收益計人民幣31,818,000元）由權益轉出並在當年損益表中確認。

上述投資包括指定為可供出售金融資產的權益投資。

於2014年12月31日，由於合理的公允價值估計數範圍的變動對於部分非上市可供出售的權益投資影響重大，董事認為公允價值不能可靠計量，因此該賬面價值人民幣28,479,000元（2013年：人民幣29,099,000元）非上市可供出售的權益投資按成本減去減值損失計量。本集團無意於近期處置該等投資。

合併財務報表附註

二零一四年十二月三十一日

26. 遞延所得稅 – 本集團和本公司

遞延所得稅資產和負債如下：

	本集團		本公司	
	二零一四年 人民幣千元	二零一三年 人民幣千元	二零一四年 人民幣千元	二零一三年 人民幣千元
遞延所得稅資產：				
- 超過12個月轉回的遞延所得稅資產	1,933,154	1,471,770	290,408	295,687
- 12個月內轉回的遞延所得稅資產	831,065	702,132	200,545	215,298
	<u>2,764,219</u>	<u>2,173,902</u>	<u>490,953</u>	<u>510,985</u>
遞延所得稅負債：				
- 超過12個月轉回的遞延所得稅負債	(144,287)	(151,168)	-	-
- 12個月內轉回的遞延所得稅負債	(327,796)	(517,481)	(80,055)	(19,428)
	<u>(472,083)</u>	<u>(668,649)</u>	<u>(80,055)</u>	<u>(19,428)</u>

本集團

以下是本年度遞延稅項資產和負債的變動情況：

遞延所得稅資產

	二零一四年						
	可待抵銷未來 應稅利潤的損失 人民幣千元	資產減值 和準備 人民幣千元	未實現 投資損失 人民幣千元	預提費用 人民幣千元	集團內交易產 生的利潤抵銷 人民幣千元	其他 人民幣千元	合計 人民幣千元
於二零一四年一月一日	118,626	1,375,801	5,094	543,367	76,392	54,622	2,173,902
本年損益表扣除/ (計入) 的遞延稅項 (附註12)	(5,782)	466,135	(19,748)	113,599	(9,591)	30,521	575,134
本年權益中計入的遞延稅項	-	-	15,183	-	-	-	15,183
於二零一四年十二月三十一日							
之遞延稅項資產總額	<u>112,844</u>	<u>1,841,936</u>	<u>529</u>	<u>656,966</u>	<u>66,801</u>	<u>85,143</u>	<u>2,764,219</u>
抵銷遞延稅項負債*							<u>(80,740)</u>
於二零一四年十二月三十一日							
之遞延稅項資產淨額							<u>2,683,479</u>

26. 遞延所得稅 – 本集團和本公司 (續)

遞延所得稅負債

	二零一四年					合計 人民幣千元
	物業重估 人民幣千元	收購子公司 公允價值調整 人民幣千元	未實現 投資收益 人民幣千元	集團內交易產 生的虧損抵銷 人民幣千元	其他 人民幣千元	
於二零一四年一月一日	(151,168)	(78,430)	(60,290)	(284,687)	(94,074)	(668,649)
本年損益表計入的						
遞延稅項 (附註12)	6,881	2,586	30,220	284,687	11,072	335,446
本年權益中計入的遞延稅項	-	-	(138,880)	-	-	(138,880)
於二零一四年十二月三十一日						
之遞延稅項負債總額	(144,287)	(75,844)	(168,950)	-	(83,002)	(472,083)
抵銷遞延稅項資產*						80,740
於二零一四年十二月三十一日						
之遞延稅項負債淨額						(391,343)

遞延所得稅資產

	二零一三年					合計 人民幣千元	
	可待抵銷未來 應稅利潤的損失 人民幣千元	資產減值 和準備 人民幣千元	未實現 投資損失 人民幣千元	未實現 預提費用 人民幣千元	集團內交易產 生的利潤抵銷 人民幣千元		其他 人民幣千元
於二零一三年一月一日	65,764	1,186,877	48,488	524,758	87,236	38,279	1,951,402
本年損益表扣除/ (計入)							
的遞延稅項 (附註12)	90,120	189,342	(30)	18,732	(10,844)	16,904	304,224
本年權益中計入的遞延稅項	-	-	(43,364)	-	-	-	(43,364)
收購子公司	-	-	-	1,411	-	-	1,411
處置子公司	(37,587)	-	-	-	-	(602)	(38,189)
匯率波動	329	(418)	-	(1,534)	-	41	(1,582)
於二零一三年十二月三十一日							
之遞延稅項負債總額	118,626	1,375,801	5,094	543,367	76,392	54,622	2,173,902
抵銷遞延稅項資產*							(56,979)
於二零一四年十二月三十一日							
之遞延稅項資產淨額							2,116,923

合併財務報表附註

二零一四年十二月三十一日

26. 遞延所得稅 – 本集團和本公司 (續)

遞延所得稅負債

	二零一三年					合計 人民幣千元
	物業重估 人民幣千元	收購子公司 公允價值調整 人民幣千元	未實現 投資收益 人民幣千元	集團內交易產 生的虧損抵銷 人民幣千元	其他 人民幣千元	
於二零一三年一月一日	(152,625)	(128,600)	(71,270)	(167,913)	(94,297)	(614,705)
本年損益表扣除/ (計入) 的 遞延稅項 (附註12)	1,457	7,696	(2,320)	(120,580)	311	(113,436)
本年權益中計入的遞延稅項	-	-	13,300	-	-	13,300
收購子公司	-	(4,956)	-	-	(1,923)	(6,879)
處置子公司	-	47,430	-	3,806	-	51,236
匯率波動	-	-	-	-	1,835	1,835
於二零一三年十二月三十一日 之遞延稅項負債總額	(151,168)	(78,430)	(60,290)	(284,687)	(94,074)	(668,649)
抵銷遞延稅項資產*						56,979
於二零一四年十二月三十一日 之遞延稅項負債淨額						(611,670)

本公司

遞延所得稅資產

	二零一四年				二零一三年			
	資產減值 和準備 人民幣千元	預提費用 人民幣千元	未實現 投資損失 人民幣千元	合計 人民幣千元	資產減值 和準備 人民幣千元	預提費用 人民幣千元	未實現 投資損失 人民幣千元	合計 人民幣千元
於一月一日	295,684	210,207	5,094	510,985	261,041	249,014	48,458	558,513
本年損益表扣除/ (計入) 的遞延稅項	(9,276)	(6,191)	-	(15,467)	34,643	(38,807)	-	(4,164)
本年權益中計入/ (扣除) 的遞延稅項	-	-	(4,565)	(4,565)	-	-	(43,364)	(43,364)
於十二月三十一日之 遞延稅項負債總額	286,408	204,016	529	490,953	295,684	210,207	5,094	510,985
抵銷遞延稅項資產*				(80,055)				(19,428)
於十二月三十一日之 遞延稅項資產淨額				410,898				491,557

26. 遞延所得稅 – 本集團和本公司 (續)

遞延所得稅負債

	二零一四年			二零一三年		
	未實現 投資損失 人民幣千元	套期工具 人民幣千元	合計 人民幣千元	未實現 投資損失 人民幣千元	套期工具 人民幣千元	合計 人民幣千元
於一月一日	(2,150)	(17,278)	(19,428)	(21,950)	(23,642)	(45,592)
本年損益表扣除的遞延稅項	-	(343)	(343)	-	-	-
本年權益中扣除/(計入)的遞延稅項	(76,600)	16,316	(60,284)	19,800	6,364	26,164
於十二月三十一日之遞延稅項負債總額	<u>(78,750)</u>	<u>(1,305)</u>	<u>(80,055)</u>	<u>(2,150)</u>	<u>(17,278)</u>	<u>(19,428)</u>
抵銷遞延稅項資產*			80,055			19,428
於十二月三十一日之遞延稅項負債淨額			<u>-</u>			<u>-</u>

* 由於財務狀況表列報之目的，某些遞延稅項資產已與負債抵銷。

以下為未確認遞延稅項資產的項目：

	本集團		本公司	
	二零一四年 人民幣千元	二零一三年 人民幣千元	二零一四年 人民幣千元	二零一三年 人民幣千元
財務虧損	3,900,786	4,036,381	-	-
可抵扣的暫時性差異	<u>3,023,318</u>	<u>2,907,077</u>	<u>159</u>	<u>41,416</u>
	<u>6,924,104</u>	<u>6,943,458</u>	<u>159</u>	<u>41,416</u>

上述稅務虧損以及可抵扣暫時性差異主要產生於經營虧損的子公司，由於認為其不太可能產生用於抵銷該等項目之應稅利潤，因此未確認相應遞延稅項資產。

未確認遞延所得稅資產的可抵扣虧損將於以下年度到期：

	二零一四年 人民幣千元	二零一三年 人民幣千元
2014	-	80,229
2015	157,825	87,381
2016	153,778	218,312
2017	247,492	880,377
2018	1,023,511	1,660,141
2019 及以後	<u>2,318,180</u>	<u>1,109,941</u>
	<u>3,900,786</u>	<u>4,036,381</u>

合併財務報表附註

二零一四年十二月三十一日

27. 存貨 – 本集團和本公司

	本集團		本公司	
	二零一四年 人民幣千元	二零一三年 人民幣千元	二零一四年 人民幣千元	二零一三年 人民幣千元
原材料	5,035,963	5,047,874	50,426	47,275
在產品	12,059,650	11,193,580	122,358	37,467
產成品	8,722,471	6,209,373	-	-
	<u>25,818,084</u>	<u>22,450,827</u>	<u>172,784</u>	<u>84,742</u>
減：減值準備	(1,745,057)	(1,806,023)	(6,635)	(6,214)
	<u>24,073,027</u>	<u>20,644,804</u>	<u>166,149</u>	<u>78,528</u>

計入銷售成本的存貨成本為人民幣32,811,198,000元（2013：人民幣34,472,976,000元），其中包括減記金額人民幣814,675,000元（2013：人民幣632,023,000元）。

28. 建造合同 – 本集團和本公司

	本集團		本公司	
	二零一四年 人民幣千元	二零一三年 人民幣千元	二零一四年 人民幣千元	二零一三年 人民幣千元
已發證合同成本加已實現利潤減損失	14,576,840	22,433,127	894,220	12,627,450
減：工程進度款	(12,464,864)	(20,927,414)	(803,703)	(12,448,475)
已完工未結算合同金額	<u>2,111,976</u>	<u>1,505,713</u>	<u>90,517</u>	<u>178,975</u>

於2014年12月31日，計入本集團及本公司其他應付款和預提費用中的已收建造合同客戶預收款分別為人民幣3,637,465,000元（2013年：人民幣4,967,405,000元）及人民幣2,859,907,000元（2013年：2,441,151,000元）。

29. 應收賬款 – 本集團和本公司

	本集團		本公司	
	二零一四年 人民幣千元	二零一三年 人民幣千元	二零一四年 人民幣千元	二零一三年 人民幣千元
應收賬款	30,506,336	29,618,062	16,312,451	16,890,446
減值	(4,450,559)	(4,349,682)	(296,610)	(778,077)
	<u>26,055,777</u>	<u>25,268,380</u>	<u>16,015,841</u>	<u>16,112,369</u>

銷售大型產品要求客戶支付定金及進度款。質保金以總銷售額5%至10%計算，質保期為一至兩年。

29. 應收賬款 – 本集團和本公司 (續)

至於其他產品銷售，本集團與客戶間的貿易條款以信用交易為主，且一般要求新客戶預付款或採取貨到付款方式進行。信用期通常為三個月，主要客戶可以延長至六個月。本集團為嚴格控制未收回應收款項，建立信用控制政策將信用風險降至最低。高級管理人員定期檢查逾期結餘。鑒於上文所述，加上本集團應收賬款與為數眾多的多元化客戶相關，因此不存在信用風險集中的問題。應收賬款並不計息。

作為正常經營的一部分，本集團與銀行簽訂協議將部分應收賬款轉讓給銀行。在該等協議下，倘客戶逾期未支付貨款，本集團需支付銀行額外的損失。應收賬款轉讓後，本集團仍需承擔因客戶違約的風險，並繼續確認該應收賬款的全部賬面價值，將該交易作為借款處理。本集團不再保留對該等應收賬款的任何使用權，包括出售、轉讓或質押給其他第三方的權利。於2014年12月31日，該等協議下轉讓但尚未結算的應收賬款賬面價值為人民幣508,094,000元（2013年：人民幣806,722,000元）（附註40）。

根據到期日及扣除壞賬準備，於財務報告日對應收賬款進行的賬齡分析如下：

	本集團		本公司	
	二零一四年 人民幣千元	二零一三年 人民幣千元	二零一四年 人民幣千元	二零一三年 人民幣千元
未逾期	17,730,784	17,411,100	11,932,753	11,606,178
逾期三個月內	3,443,210	2,210,641	1,502,413	560,639
逾期超過三個月但六個月以內	1,318,811	2,012,003	459,021	1,207,499
逾期超過六個月但一年內	1,662,242	1,844,327	884,633	983,169
逾期超過一年但兩年以內	1,297,115	1,380,238	920,116	962,976
逾期超過兩年但三年以內	515,059	386,405	206,823	469,494
逾期超過三年	88,556	23,666	110,082	322,414
	<u>26,055,777</u>	<u>25,268,380</u>	<u>16,015,841</u>	<u>16,112,369</u>

根據發票日及扣除壞賬準備，於財務報告日對應收賬款進行的賬齡分析如下：

	本集團		本公司	
	二零一四年 人民幣千元	二零一三年 人民幣千元	二零一四年 人民幣千元	二零一三年 人民幣千元
三個月內	14,782,676	11,573,938	7,966,109	5,760,333
超過三個月但六個月以內	1,989,406	1,700,780	850,350	489,812
超過六個月但一年內	2,570,297	3,862,732	934,924	2,406,810
超過一年但兩年以內	3,796,175	4,159,038	3,234,150	3,392,726
超過兩年但三年以內	1,605,358	2,581,588	1,593,055	2,090,194
超過三年	1,311,865	1,390,304	1,437,253	1,972,494
	<u>26,055,777</u>	<u>25,268,380</u>	<u>16,015,841</u>	<u>16,112,369</u>

合併財務報表附註

二零一四年十二月三十一日

29. 應收賬款 – 本集團和本公司 (續)

應收賬款壞賬準備的變動如下：

	本集團		本公司	
	二零一四年 人民幣千元	二零一三年 人民幣千元	二零一四年 人民幣千元	二零一三年 人民幣千元
一月一日結餘	4,349,682	4,112,568	778,077	786,841
計提 (附註8)	600,412	656,864	-	224,126
收購子公司	-	3,382	-	-
處置子公司	-	(78,988)	-	-
轉銷	(14,633)	(11,647)	-	-
轉回 (附註8)	(484,902)	(332,443)	(481,467)	(232,890)
其他	-	(54)	-	-
	<u>4,450,559</u>	<u>4,349,682</u>	<u>296,610</u>	<u>778,077</u>

應收款項壞賬的計提和轉回已包括在利潤表中行政費用 (附註8)。

認為沒有發生減值的應收賬款的賬齡分析如下：

	本集團		本公司	
	二零一四年 人民幣千元	二零一三年 人民幣千元	二零一四年 人民幣千元	二零一三年 人民幣千元
既未逾期也未發生減值	15,134,737	17,364,574	10,189,033	11,146,031
逾期三個月以內	2,544,454	1,888,091	1,256,499	380,539
逾期三至六個月	640,671	726,778	323,410	295,235
逾期六個月以上	1,099,074	130,992	496,065	-
	<u>19,418,936</u>	<u>20,110,435</u>	<u>12,265,007</u>	<u>11,821,805</u>

既未逾期也未發生減值的應收賬款主要與大量近期沒有違約歷史的客戶有關。

已逾期但未發生減值的應收賬款與若干與本集團有良好交易歷史記錄的獨立客戶有關。根據以往經驗，由於信用品質未發生重大變化，並且該等餘額仍被視為可全部收回，因此本公司的董事認為無需對該等餘額計提減值準備。

29. 應收賬款 – 本集團和本公司 (續)

以上所包括應收關聯方款項分析如下：

	本集團		本公司	
	二零一四年 人民幣千元	二零一三年 人民幣千元	二零一四年 人民幣千元	二零一三年 人民幣千元
最終控股公司	53,307	75,563	-	-
子公司	-	-	497,277	483,808
聯營企業	24,760	47,999	-	-
上海電氣集團下屬公司	76,049	117,572	-	-
其他關聯公司	281,239	897,418	261,975	817,910
	<u>435,355</u>	<u>1,138,552</u>	<u>759,252</u>	<u>1,301,718</u>

以上應收關聯方款項的信用條款類似於向本集團主要客戶所提供的信用條款。

本集團外幣應收賬款如下：

	二零一四年 人民幣千元	二零一三年 人民幣千元
歐元	206,960	461,263
美元	<u>3,374,396</u>	<u>3,844,230</u>

30. 已貼現應收票據 – 本集團

於財務報告日，本集團已貼現應收票據的到期日如下：

	二零一四年 人民幣千元	二零一三年 人民幣千元
三個月以內	131,423	494,693
超過三個月但六個月以內	<u>59,081</u>	<u>59,758</u>
	190,504	554,451
減：已貼現應收票據準備	<u>(4,763)</u>	<u>(5,749)</u>
	<u>185,741</u>	<u>548,702</u>

30. 已貼現應收票據 – 本集團 (續)

已貼現應收票據準備的變動如下：

	二零一四年 人民幣千元	二零一三年 人民幣千元
一月一日結餘	5,749	9,054
轉回 (附註8)	(986)	(3,305)
	<u>4,763</u>	<u>5,749</u>

應收關聯方已貼現票據分析如下：

	二零一四年 人民幣千元	二零一三年 人民幣千元
聯營企業	38,989	14,890
上海電氣集團下屬公司	88,886	496,003
其他關聯方	8,963	-
	<u>136,838</u>	<u>510,893</u>

2014年，提供給關聯方貼現利率的區間為4.11%-7.59% (2013年：5.15%-7.38%)。

財務公司為以關聯方為出票人向非關聯方提供貼現的餘額分析如下：

	二零一四年 人民幣千元	二零一三年 人民幣千元
聯營企業	34,805	5,931
上海電氣集團下屬公司	2,551	41,718
	<u>37,356</u>	<u>47,649</u>

已貼現應收票據涉及財務公司提供的貼現服務。對於銀行承兌票據，銀行有不可撤回的責任於票據到期時付款。至於商業承兌票據，則全部附有對發行人及背書人的追索權。

31. 應收票據 – 本集團和本公司

於財務報告日，本集團應收票據的到期日如下：

	本集團		本公司	
	二零一四年 人民幣千元	二零一三年 人民幣千元	二零一四年 人民幣千元	二零一三年 人民幣千元
三個月以內	2,444,894	2,353,572	129,573	72,457
超過三個月但六個月以內	3,005,492	2,104,585	547,740	145,276
超過六個月但一年以內	939,737	410,763	124,887	216,330
	<u>6,390,123</u>	<u>4,868,920</u>	<u>802,200</u>	<u>434,063</u>

以上所包括關聯方出具的票據分析如下：

	本集團		本公司	
	二零一四年 人民幣千元	二零一三年 人民幣千元	二零一四年 人民幣千元	二零一三年 人民幣千元
子公司	-	-	-	15,000
聯營企業	27,919	11,125	-	-
上海電氣集團下屬公司	87,716	135,672	-	-
	<u>115,635</u>	<u>146,797</u>	<u>-</u>	<u>15,000</u>

以上結餘無抵押、不計利息及須於票據到期時償還。

於2014年12月31日之應收票據結餘包括本集團下屬公司向財務公司貼現的票據人民幣298,312,000元（2013年：人民幣553,250,000元），並無向第三方金融機構貼現的票據（2013年：15,000,000元）（附註40）。因此，該等結餘已在本集團2014年12月31日的合併財務狀況表內列為應收票據。

32. 預付款、定金和其他應收款 – 本集團和本公司

	本集團		本公司	
	二零一四年 人民幣千元	二零一三年 人民幣千元	二零一四年 人民幣千元	二零一三年 人民幣千元
預付款	7,445,608	7,944,310	2,658,086	2,952,168
定金和其他應收款	1,413,680	1,222,638	887,950	336,575
預付土地租賃款（附註18）	-	43,352	-	5,403
應收股利	25,784	72,358	296,449	184,800
其他流動資產	537,502	411,476	-	-
應收子公司款項	-	-	11,413,762	10,713,658
應收最終控股公司款項	4,338	88,555	-	-
應收聯營企業款項	283,836	139,185	63,655	96,097
應收上海電氣集團下屬公司款項	97,865	158,839	91,134	73,490
應收其他關聯公司款項	429,034	773,436	-	-
	<u>10,237,647</u>	<u>10,854,149</u>	<u>15,411,036</u>	<u>14,362,191</u>
減：定金和其他應收款壞賬準備	(72,928)	(47,041)	(1,408)	(850)
	<u>10,164,719</u>	<u>10,807,108</u>	<u>15,409,628</u>	<u>14,361,341</u>

合併財務報表附註

二零一四年十二月三十一日

32. 預付款、定金和其他應收款 – 本集團和本公司（續）

定金和其他應收款壞賬準備的變動如下：

	本集團		本公司	
	二零一四年 人民幣千元	二零一三年 人民幣千元	二零一四年 人民幣千元	二零一三年 人民幣千元
一月一日結餘	47,041	47,449	850	895
計提（附註8）	25,887	2,409	558	-
轉銷	-	(1,416)	-	-
轉回（附註8）	-	(1,401)	-	(45)
十二月三十一日結餘	<u>72,928</u>	<u>47,041</u>	<u>1,408</u>	<u>850</u>

於報告日可能面臨的最大信用風險即為以上各項應收賬款的賬面價值。本集團未持有任何抵押品作為擔保。

33. 投資（流動） – 本集團和本公司

	本集團		本公司	
	二零一四年 人民幣千元	二零一三年 人民幣千元	二零一四年 人民幣千元	二零一三年 人民幣千元
權益投資：				
-以公允價值計量且變動計入損益（上市）	40,705	251	-	-
-可供出售（上市），按公允價值	204,272	45,247	-	-
-可供出售（非上市），按公允價值	-	88,973	-	90,059
	<u>244,977</u>	<u>134,471</u>	-	<u>90,059</u>
債權投資：				
-以公允價值計量且變動計入損益（上市）	159,105	144,654	-	-
-可供出售（非上市），按公允價值	101,783	291,783	-	-
-持有至到期（非上市），按攤余成本	-	11,403	-	-
	<u>260,888</u>	<u>447,840</u>	-	-
基金投資：				
-以公允價值計量且變動計入損益（上市）	88,125	51,918	-	-
-可供出售（上市），按公允價值	1,735,408	2,340,821	-	-
	<u>1,823,533</u>	<u>2,392,739</u>	-	-
理財產品：				
-可供出售，按公允價值	1,237,498	659,498	-	-
	<u>1,237,498</u>	<u>659,498</u>	-	-
買入返售款項：				
	1,213,500	2,589,780	-	-
	<u>4,780,396</u>	<u>6,224,328</u>	-	<u>90,059</u>

本年度，本集團直接在其他綜合收益中確認的流動可供出售投資的公允價值上升計人民幣405,700,000元（2013年：公允價值上升計人民幣210,543,000元）。另外，因處置部分流動可供出售投資而取得的累計收益計人民幣111,512,000元（2013年：累計收益計人民幣119,519,000元）由權益轉出並在當年損益表中確認。

33. 投資（流動）－本集團和本公司（續）

於2014年12月31日，可供出售的上市權益投資餘額中無短於1年的期間之內限制交易（2013年：45,247,000元）。

上述投資包括指定為可供出售金融資產的權益證券投資，該類投資無固定的到期日及票面利率。

34. 衍生金融工具－本集團和本公司

本集團	二零一四年		二零一三年	
	資產 人民幣千元	負債 人民幣千元	資產 人民幣千元	負債 人民幣千元
可轉債	619,041	-	-	-
遠期貨幣合約-現金流量對沖	4,632	(3,819)	69,108	(8,376)
遠期貨幣合約-非對沖	1,124	-	2,101	-
	<u>624,797</u>	<u>(3,819)</u>	<u>71,209</u>	<u>(8,376)</u>
分類為非流動部分	-	-	(20,625)	-
流動部分	<u>624,797</u>	<u>(3,819)</u>	<u>50,584</u>	<u>(8,376)</u>

於2014年12月31日，初始確認時直接指定為以公允價值計量且其變動計入當期損益的金融資產主要為一項關於可轉換債券的安排。於2014年8月22日，本集團之控股子公司上海電氣香港有限公司（“電氣香港”）與香港上市公司-麗盛集團控股有限公司簽訂可轉換債券認購協議，認購其所發行的本金為港幣700,000千元的可轉換債券。同日，電氣香港與若干協力廠商簽訂若干協定，約定電氣香港購買該可轉換債券的保底收益以及超額收益的安排。截止2014年12月31日，該等可轉換債券尚未轉換為股權。上述安排構成包含嵌入式衍生金融工具的混合金融工具，本集團在初始確認時將其直接指定為以公允價值計量且其變動計入當期損益的金融資產。本集團已聘請東洲資產評估事務所對其於2014年12月31日的公允價值進行了評估。評估所採用的主要參數包括股票預期回報率、波動率等。根據評估結果，該衍生金融工具的公允價值為港幣784,719千元，折合人民幣619,041千元。

本公司	二零一四年		二零一三年	
	資產 人民幣千元	負債 人民幣千元	資產 人民幣千元	負債 人民幣千元
遠期貨幣合約-現金流量對沖	3,844	(2,114)	69,108	(8,376)
分類為非流動部分	-	-	(20,625)	-
流動部分	<u>3,844</u>	<u>(2,114)</u>	<u>48,483</u>	<u>(8,376)</u>

遠期貨幣合約-現金流量對沖

本集團及本公司將遠期貨幣合約指定為對中國境外客戶未來銷售的對沖工具，本集團及本公司對這些未來銷售有確定承諾。這些遠期貨幣合約的餘額隨預期外幣銷售的規模以及遠期匯率的變動而變化。

合併財務報表附註

二零一四年十二月三十一日

34. 衍生金融工具 – 本集團和本公司 (續)

遠期貨幣合約的關鍵條款已進行商議從而與被對沖的預期銷售相匹配。預期在2014年及2015年各月的未來銷售相關的現金流量對沖的評估結果顯示為高度有效，淨損失人民幣43,821,000元（扣除所得稅影響後）計入股東權益，明細如下：

	二零一四年 人民幣千元	二零一三年 人民幣千元
計入股東權益的公允價值（損失）/利得總額	(59,004)	256,506
公允價值變動產生的遞延所得稅影響	15,183	(64,126)
從其他綜合收益計入當期損益	-	(96,506)
從其他綜合收益計入當期損益產生的遞延所得稅影響	-	24,126
現金流量對沖淨（損失）/利得	<u>(43,821)</u>	<u>120,000</u>

遠期貨幣合約–非對沖

另外，本集團持有多份遠期貨幣合約用以管理外匯風險。該些遠期貨幣合約未被指定作為對沖工具，以變動計入損益的公允價值計量。於本年度，金額為人民幣68,096,000元（2013年：公允價值上升計人民幣2,301,000元）的非對沖的貨幣衍生工具公允價值的上升計入當年損益表。

以外幣計量且很可能發生的對沖交易預計將在未來12個月內的不同時期發生。於2014年12月31日確認的遠期外匯合約對沖權益準備的損益應計入當期利潤表或該等對沖交易影響利潤表的期間。該期間通常為報告期間結束後的12個月內，除非損益包含於購買固定資產的初始金額內，損益則於資產使用年限內確認（五到十年）。

35. 央行準備金、受限制存款及現金和現金等價物 – 本集團和本公司

	本集團		本公司	
	二零一四年 人民幣千元	二零一三年 人民幣千元	二零一四年 人民幣千元	二零一三年 人民幣千元
現金及銀行結餘	7,447,817	10,366,777	6,611,037	7,617,663
定期存款	18,293,655	11,656,608	9,811,140	7,334,535
	<u>25,741,472</u>	<u>22,023,385</u>	<u>16,422,177</u>	<u>14,952,198</u>
減：受限制存款	(628,005)	(614,629)	-	-
現金和現金等價物	<u>25,113,467</u>	<u>21,408,756</u>	<u>16,422,177</u>	<u>14,952,198</u>
央行準備金	4,244,973	4,087,577	-	-
合計	<u>29,358,440</u>	<u>25,496,333</u>	<u>16,422,177</u>	<u>14,952,198</u>

於2014年12月31日，銀行存款628,005,000元（2013年：人民幣614,629,000元）作為準備金用於信用證、銀行承兌匯票以及保證函。

於2014年12月31日，不受限制的三月以上定期存款為人民幣6,097,090,000元（2013年12月31日：人民幣5,232,884,000元），計入現金及現金等價物。不受限制的三月以上定期存款的變動於現金流量表中列示為投資活動。

35. 央行準備金、受限制存款及現金和現金等價物 – 本集團和本公司 (續)

於每個財務報告日，本集團及本公司的現金及銀行結餘和定期存款除下述餘額外以人民幣計：

本集團	二零一四年		二零一三年	
	外幣千元	人民幣千元	外幣千元	人民幣千元
現金及銀行結餘：				
美元	170,092	1,040,794	269,297	1,641,898
歐元	24,747	184,502	16,899	142,276
日元	9,401,993	482,990	1,414,621	81,732
印度盧比	403,468	38,982	52,799	5,196
港幣	18,611	14,682	35,785	28,129
越南盾	1,691,597	498	168,891,659	54,620
印尼盾	-	-	49,535,326	24,777
斯里蘭卡盧比	-	-	75,929	3,540
馬來西亞令吉	41,914	73,874	-	-
其他	22,577	18,538	11,578	9,650
定期存款：				
美元	57,547	352,128	150,500	917,583
日元	4,530,495	232,736	2,600,000	150,205
印度盧比	-	-	385,000	37,923
港幣	-	-	20,235	16,083
其他	761	4,307	1,300	7,056
本公司				
現金及銀行結餘：				
美元	54,045	330,702	6,887	41,990
歐元	10,658	79,463	574	4,835
越南盾	-	-	134,695,770	44,285
印尼盾	-	-	49,535,326	24,777
其他	-	-	37,830	6,134
定期存款：				
美元	60,000	367,140	150,000	914,535

35. 央行準備金、受限制存款及現金和現金等價物 – 本集團和本公司 (續)

人民幣不可自由地兌換為其他貨幣，然而根據中國的外匯管理條例及結匯、售匯及付匯管理規定，本集團獲准通過獲授權經營外匯業務的銀行將人民幣兌換為其他貨幣。

本集團於2014年12月31日的央行準備金為存於央行的人民幣4,140,741,806元（2013年：4,016,616,000元），以及美元17,034,000元，折合人民幣104,231,046元（2013年：美元11,639,000元，折合人民幣70,961,000元），即財務公司所持的人民幣客戶存款14.5%和外幣客戶存款5%（2013年：15%和5%）的法定儲備。

存在銀行的現金按照以銀行每日存款利率為基礎的浮動利率賺取利息。定期存款的存期依本集團的即時現金需求而定，並按照相應的定期存款利率賺取利息。銀行餘額與已抵押存款都存在近期沒有違約歷史的有信譽的銀行中。

本公司年末現金和現金等價物中，現金及銀行存款15,072,712,000元（2013年：人民幣13,239,524,000元）依現行市場條件結存於財務公司。

36. 應付賬款- 本集團和本公司

根據發票日期，於財務報告日，應付賬款的賬齡分析如下：

	本集團		本公司	
	二零一四年 人民幣千元	二零一三年 人民幣千元	二零一四年 人民幣千元	二零一三年 人民幣千元
三個月以內	17,057,835	14,915,112	12,479,577	9,213,989
超過三個月但六個月以內	3,557,033	3,187,148	2,103,679	1,014,019
超過六個月但一年內	2,755,782	3,067,758	2,655,665	3,261,201
超過一年但兩年以內	2,196,139	1,944,389	2,929,872	4,273,532
超過兩年但三年以內	901,156	1,503,348	2,147,090	3,380,025
超過三年	469,647	481,219	674,101	1,231,589
	<u>26,937,592</u>	<u>25,098,974</u>	<u>22,989,984</u>	<u>22,374,355</u>

36. 應付賬款- 本集團和本公司 (續)

上述餘額中應付關聯方款項分析如下：

	本集團		本公司	
	二零一四年 人民幣千元	二零一三年 人民幣千元	二零一四年 人民幣千元	二零一三年 人民幣千元
子公司	-	-	13,202,578	13,773,799
最終控股公司	551	-	-	-
合營企業	-	77	-	-
聯營企業	197,202	432,692	29,808	53,146
上海電氣集團下屬公司	687,563	778,561	395,906	443,489
其他關聯公司	123,111	146,088	1,284	-
	<u>1,008,427</u>	<u>1,357,418</u>	<u>13,629,576</u>	<u>14,270,434</u>

應付賬款不計息，並通常在九十天內清償。應付關聯方款項與本集團的主要供應商提供的信用條款類似。

本集團外幣應付賬款賬面值如下：

	二零一四年 人民幣千元	二零一三年 人民幣千元
美元	245,708	351,919
日元	102,322	254,418
歐元	72,856	154,293

37. 應付票據- 本集團和本公司

於財務報告日，本集團應付票據的賬齡如下：

	本集團		本公司	
	二零一四年 人民幣千元	二零一三年 人民幣千元	二零一四年 人民幣千元	二零一三年 人民幣千元
三個月以內	2,049,478	1,663,068	179,728	920,463
超過三個月但六個月以內	2,373,344	2,328,139	194,146	28,777
超過六個月但一年內	475,232	153,266	-	-
	<u>4,898,054</u>	<u>4,144,473</u>	<u>373,874</u>	<u>949,240</u>

合併財務報表附註

二零一四年十二月三十一日

37. 應付票據- 本集團和本公司 (續)

上述餘額中應付關聯方款項分析如下：

	本集團		本公司	
	二零一四年 人民幣千元	二零一三年 人民幣千元	二零一四年 人民幣千元	二零一三年 人民幣千元
子公司	-	-	313,955	528,541
聯營企業	47,207	100,258	-	-
上海電氣集團下屬公司	142,509	146,563	-	-
其他關聯公司	100	1,164	-	-
	<u>189,816</u>	<u>247,985</u>	<u>313,955</u>	<u>528,541</u>

應付票據不計息。

38. 其他應付款和預提費用- 本集團和本公司

	本集團		本公司	
	二零一四年 人民幣千元	二零一三年 人民幣千元	二零一四年 人民幣千元	二零一三年 人民幣千元
預收貨款	35,781,372	31,755,865	15,457,514	15,346,301
其他應付款	3,332,681	3,612,463	690,016	652,974
政府補貼	591,845	449,950	20,745	53,654
應付非控股股東股利	223,635	210,242	5,593	6,333
預提費用	4,570,381	4,466,004	116,880	119,984
應付職工薪酬	2,182,115	2,263,049	227,183	340,205
應付子公司款項	-	-	71,827	295,076
應付最終控股公司款項	176,826	47,666	-	-
應付聯營企業款項	103,036	115,334	31	15
應付上海電氣集團下屬公司款項	5,507	67,507	-	-
應付其他關聯公司款項	306,543	224,826	-	-
	<u>47,273,941</u>	<u>43,212,906</u>	<u>16,589,789</u>	<u>16,814,542</u>

本集團及本公司與關聯方款項餘額無抵押、不計息而須於一年內或要求時償還。

於2014年12月24日，經本公司四屆十四次董事會審議，同意本公司全資子公司上海重型機器廠有限公司與本公司控股股東電氣總公司簽訂技術委託開發合同，電氣總公司委託上海重型機器廠有限公司在大型鍛件控形、控性製造技術研究專案上開展研發工作，電氣總公司向上海重型機器廠有限公司支付技術委託開發費人民幣1.4億元，該款項已於2014年度收取並計入預收款項科目。

39. 客戶存款 – 本集團

	二零一四年 人民幣千元	二零一三年 人民幣千元
最終控股公司存款	902,629	147,609
聯營企業存款	62,259	67,526
上海電氣集團下屬公司存款	3,217,519	1,464,337
其他關聯公司存款	87,754	7
非關聯方存款	869	82,925
	<u>4,271,030</u>	<u>1,762,404</u>
於下列時間償還：		
應要求時	3,897,330	1,406,704
三個月以內	50,000	117,000
超過三個月但一年以內	323,700	238,700
	<u>4,271,030</u>	<u>1,762,404</u>

提供給關聯方的客戶存款年利率區間為0.35%-3.75%（2013年：0.35%-3.75%）。

合併財務報表附註

二零一四年十二月三十一日

40. 借款 – 本集團和本公司

本集團

	二零一四年			二零一三年		
	實際利率(%)	到期日	人民幣千元	實際利率(%)	到期日	人民幣千元
流動銀行借款						
-無抵押	1.58-6.16	2015	4,109,929	3.10-6.60	2014	1,357,880
-有抵押	5.32-6.60	2015	383,000	3.70-6.60	2014	229,300
-應收賬款保理	5.05-5.60	2015	400,000	4.70-6.44	2014	537,000
-票據貼現	-	-	-	8.00	2014	15,000
長期借款流動部分						
-無抵押	5.84	2015	58,492	-	-	-
-無抵押	5.53	2015	11,823	-	-	-
-應收賬款保理	6.03	2015	5,108	6.03	2014	10,501
-無抵押	LIBOR+3.65	2015	33,654	-	-	-
-無抵押	2.55	2015	455	-	-	-
-無抵押	6.23	2015	6,202	2.55-6.23	2014	2,484
-無抵押	-	-	-	3個月 LIBOR+1.40	2014	731,628
-無抵押	-	-	-	1.7	2014	640,174
-無抵押	-	-	-	-	-	186,600
-有抵押	-	-	-	6.03	2014	18,945
	-	-	-	-	-	35,000
			<u>5,008,663</u>			<u>3,764,512</u>
非流動銀行借款						
-無抵押	5.53	2016	62,818	5.53	2016	76,950
-無抵押	5.35	2016	37,153	-	-	-
-無抵押	5.84	2016	39,283	5.84	2016	90,080
-無抵押	6.23	2021	39,507	6.23	2021	45,068
-無抵押	3個月 HIBOR +2.3	2016	552,209	-	-	-
-無抵押	-	-	-	2.55	2015	455
-有抵押	LIBOR+3.65	2018	122,674	-	-	-
-收賬款保理	-	-	-	6.03	2015	5,108
			<u>853,644</u>			<u>217,661</u>
			<u>5,862,307</u>			<u>3,982,173</u>

40. 借款 – 本集團和本公司 (續)

	二零一四年 人民幣千元	二零一三年 人民幣千元
分析為：		
應償付的銀行借款：		
一年內或應要求	5,008,663	3,764,512
第二年內	691,463	5,563
第三至五年內，包括首尾兩年	122,674	167,030
五年後	39,507	45,068
	5,862,307	3,982,173

所有借款的名義貨幣為人民幣，除了以下銀行借款：

	二零一四年		二零一三年	
	外幣千元	人民幣千元	外幣千元	人民幣千元
外幣借款餘額：				
美元	36,645	224,231	232,725	1,418,901
日元	84,000	4,318	-	-
歐元	400,000	2,982,240	-	-
馬來西亞令吉	33,250	58,600	-	-
港幣	700,000	552,209	-	-

於2014年12月31日，本集團的部分銀行借款由本集團部分房屋和建築物作抵押，其賬面價值為人民幣1,338,267,000元（2013年12月31日：房屋和建築物人民幣426,952,000元）（附註16）。

於2014年12月31日，本集團將賬面價值為人民幣508,094,000元（2013年12月31日：人民幣806,722,000元）的應收賬款與銀行簽訂附追索權的應收賬款保理合同，取得銀行借款人民幣400,000,000元（2013年12月31日：人民幣537,000,000元）（附註29）。

由於AEN的記帳本位幣為歐元，而本集團的記帳本位幣為人民幣，因此本集團對AEN的淨投資面臨歐元兌人民幣匯率波動的風險。本集團已通過境外經營淨投資套期規避該外匯風險，認定引起AEN淨投資變化的歐元兌人民幣的匯率變動風險為被套期風險，指定短期借款中4億歐元的保證借款（折合人民幣2,982,240千元）（附註22）為套期工具。

合併財務報表附註

二零一四年十二月三十一日

40. 借款 – 本集團和本公司 (續)

本公司

	二零一四年			二零一三年		
	實際利率(%)	到期日	人民幣千元	實際利率(%)	到期日	人民幣千元
流動銀行借款						
-無抵押	5.04	2015	450,000	-	-	-
-無抵押	5.40	2015	400,000	-	-	-
-無抵押	5.04	2015	200,000	-	-	-
長期借款流動部分-無抵押						
	2.55	2015	455	2.55	2014	455
			<u>1,050,455</u>			<u>455</u>
非流動銀行借款-無抵押						
	-	-	-	2.55	2015	455
			<u>-</u>			<u>455</u>
				二零一四年	二零一三年	
				人民幣千元	人民幣千元	

分析為：

應償付的銀行借款：

一年內或應要求

1,050,455

455

第二至五年內，包括首尾兩年

-

455

1,050,455

910

40. 借款 – 本集團和本公司 (續)

本集團

	賬面價值		公允價值	
	二零一四年 人民幣千元	二零一三年 人民幣千元	二零一四年 人民幣千元	二零一三年 人民幣千元
浮動利率銀行借款	674,883	-	645,388	-
固定利率銀行存款	178,761	217,661	174,952	211,587
	<u>853,644</u>	<u>217,661</u>	<u>820,340</u>	<u>211,587</u>

給予關聯方貸款的公允價值是根據現金流量以借款利率5.6% -6.15% (2013: 6.15%-6.55%) 貼現計算。貼現率相當於倫敦銀行同業拆息加適當的信貸評級。公允價值在公允價值層級的第3層內。

本公司

	賬面價值		公允價值	
	二零一四年 人民幣千元	二零一三年 人民幣千元	二零一四年 人民幣千元	二零一三年 人民幣千元
固定利率銀行存款	-	455	-	421

41. 準備 – 本集團和本公司

本集團

	產品 質保證	法定義 務合同	提前退休及 辭退福利	延期交貨	其他	合計
	人民幣千元	人民幣千元	人民幣千元	人民幣千元	人民幣千元	人民幣千元
於二零一四年一月一日	932,404	1,896,082	106,538	49,000	288,184	3,272,208
新增準備	596,010	1,592,193	118,184	-	39,370	2,345,757
本年轉回	(73,468)	(622,819)	-	(9,485)	-	(705,772)
年內已使用金額	(491,673)	(530,725)	(83,291)	-	(263,606)	(1,369,295)
於二零一四年十二月三十一日	<u>963,273</u>	<u>2,334,731</u>	<u>141,431</u>	<u>39,515</u>	<u>63,948</u>	<u>3,542,898</u>
分類為流動負債的部分	<u>(963,273)</u>	<u>(2,334,731)</u>	<u>(64,092)</u>	<u>(39,515)</u>	<u>(63,948)</u>	<u>(3,465,559)</u>
非流動部分	-	-	77,339	-	-	77,339

41. 準備 - 本集團和本公司 (續)

本公司

	產品 品質保證 人民幣千元	法定義 務合同 人民幣千元	延期交貨 人民幣千元	其他 人民幣千元	合計 人民幣千元
於二零一四年一月一日	27,436	311,368	2,000	5,621	346,425
新增準備	4,081	514,239	-	18,510	536,830
本年轉回	-	(12,249)	(2,000)	-	(14,249)
年內已使用金額	-	(20,855)	-	-	(20,855)
於二零一四年十二月三十一日	31,517	792,503	-	24,131	848,151
分類為流動負債的部分	(31,517)	(792,503)	-	(24,131)	(848,151)
非流動負債的部分	-	-	-	-	-

產品品質保證準備

本集團就部分產品向其客戶提供介乎一至兩年的品質保證，承諾維修或更換表現不佳的產品。此類保證的準備金額是以銷量和維修與退貨的過往經驗為基礎估計的。本集團一直對這種估計基礎進行評估，並在需要時予以修正。

法定義務合約準備

本集團已訂立多份電力設備及核電設備銷售合同。於2014年12月31日，履行該等合同的必要成本超過預期據此所得的經濟利益。因此，已就預計解除有關合同的最低淨成本作出準備。

提前退休及辭退福利

本集團為部分雇員執行提前退休計劃，制定解除僱傭關係計劃或提出自願裁減建議。

延期交貨

本集團已訂立多份電力設備銷售合同並就延期交付承擔合同責任。延期交貨準備已根據合同條款並以經濟利益可能的流出為限計提。

41. 準備 – 本集團和本公司 (續)

延期交貨 (續)

截至2014年12月31日止，上述準備中包括為以下訴訟所作之準備：

- (1) 本公司與印尼一業主簽訂一電站建造合同，合同總金額美元108,000千元，相關履約保函美元13,500千元。于2009年度業主單方面提出終止合同，並於2010年度提取預收款保函美元10,800千元及履約保函美元13,500千元。本公司與業主均已在新加坡提出仲裁。

於2014年1月14日，本公司接到仲裁庭定性裁決書，對本公司向業主提出的索賠以及對業主基於工程合同條款提出的反索賠不予認可，同時認定業主可以根據普通法向本公司索賠損失，損失金額將在仲裁的單獨階段（定量庭審階段）進行評定。於2014年4月3日，本公司向新加坡高等法院提出了撤銷上述定性裁決的申請，新加坡高等法院於2014年10月3日駁回了本公司的申請。

根據案件進展情況，本公司在諮詢顧問意見後對上述事項的預計賠償金額於本年度進行了調整。

42. 債券 – 本集團和本公司

本公司於2012年12月24日獲得中國證券監督管理委員會證監許可[2012]1703號文核准發行不超過人民幣40億元公司債券，採取分期發行的方式，第一期發行規模為人民幣20億元。採取網上面向社會公眾投資者公開發行和網下面向機構投資者詢價配售相結合的方式發行。

於2013年2月27日，本公司分別發行3年期固定利率、票面價人民幣4億元和5年期固定利率、票面價值人民幣16億元的債券。該債券以面值發行，3年期品種票面利率為4.5%，5年期品種票面利率為4.9%。該債券採用單利按年計息，到期一次還本。該債券未提供擔保安排，到期日分別為2016年2月27日和2018年2月27日，其餘額於2014年12月31日已列示於應付債券中。

43. 其他非流動負債 – 本集團和本公司

	本集團		本公司	
	二零一四年 人民幣千元	二零一三年 人民幣千元	二零一四年 人民幣千元	二零一三年 人民幣千元
政府動遷補償款	527,514	478,595	-	-
設定收益計劃	33,848	34,369	-	-
融資租賃保證金	335,671	187,270	-	-
不計息借款	-	136,258	-	-
科研項目投資補助	68,526	43,831	39,146	14,710
其他	120,654	99,573	-	-
應付上海電氣集團下屬公司	750	750	-	-
應付聯營企業	-	12,280	-	-
	<u>1,086,963</u>	<u>992,926</u>	<u>39,146</u>	<u>14,710</u>

43. 其他非流動負債 – 本集團和本公司 (續)

設定受益計劃

本集團為其在海外部份符合條件的雇員參加設定受益計劃。本集團的設定受益計劃是一項最終工資計劃，該計劃要求向受獨立管理的基金支付供款。該計劃以基金為法律形式，並由獨立信託人進行管理，其持有的資產與本集團資產單獨分開。信託人負責確定該計劃的投資策略。

信託人在每個報告期間末審核計劃的資金水準。該審核包括資產-負債匹配策略以及投資風險管理策略。信託人根據年度審核的結果決定供款額。投資產品組合由一定比例的債務工具及投資工具混合而成。

該計劃受利率風險、養老金受益人的預期壽命變動風險以及債券市場風險的影響。

該計劃資產的最近精算估值和設定受益義務的現值由美世公司(Mercer)于2014年12月31日使用預期累積福利單位法確定。

44. 股本 – 本公司

股份

	二零一四年 人民幣千元	二零一三年 人民幣千元
已註冊、已發行並繳足：		
每股人民幣1.00元之A股	9,850,715	9,850,715
每股人民幣1.00元之H股	2,972,912	2,972,912
合計	<u>12,823,627</u>	<u>12,823,627</u>

本年度本公司已發行股本和股本溢價的變動概括如下：

	已發行股份的數量 千股	已發行股本 人民幣千元	股本溢價 人民幣千元	合計 人民幣千元
於2013年1月1日、2013年12月31日、 2014年1月1日及2014年12月31日	<u>12,823,627</u>	<u>12,823,627</u>	<u>3,606,286</u>	<u>16,429,913</u>

45. 儲備 – 本集團和本公司

(a) 本集團

本集團本年度及以前年度的儲備金額及相應變動列報於合併權益變動表。

資本公積

本集團資本公積包括本公司股本溢價及本公司與其子公司根據中國會計及財務法規確認的不可分派儲備。

繳入盈餘

本集團的繳入盈餘反映了(i)進行重組時本公司從上海電氣總公司獲得的子公司及一家聯營企業淨資產的投資成本，超過(ii)於本公司成立日這些子公司歸屬本集團的實收資本總額和本集團於該家聯營企業投資的賬面金額的合計的差額。

盈餘公積

根據中國公司法及本集團內各公司之公司章程，本公司及其子公司須將一定百分比的稅後淨利潤轉入盈餘公積（包括法定盈餘公積和任意盈餘公積）。除有中國法規及本集團內各公司公司章程所載的部分限制外，法定盈餘公積可用作彌補虧損或轉增已繳股本，任意盈餘公積可用作彌補虧損。該等儲備不得用作本身設立目的以外的用途，亦不得以現金股利方式分派。

可供分配之儲備

於2014年12月31日，本公司根據相應規定核算的可供分配之儲備計人民幣9,113,719,000（2013年：人民幣7,482,871,000元）。其中，於2015年3月17日擬派發本年股利人民幣753,132,000元（附註15）。

本公司可供合法分配的股利依照中國會計準則及香港財務報告準則的留存收益中兩者孰低額計算。

(b) 本公司

	附註	資本公積 人民幣千元	盈餘公積 人民幣千元	留存溢利 人民幣千元	合計 人民幣千元
2013年1月1日		3,489,890	1,195,342	4,900,848	9,586,080
本年綜合收益總額		55,811	-	3,296,085	3,351,896
分配法定盈餘公積		-	330,659	(330,659)	-
擬派2013年期末股利	15	-	-	(957,284)	(957,284)
於2013年12月31日及2014年1月1日		3,545,701	1,526,001	6,908,990	11,980,692
本年綜合收益總額		238,261	-	3,022,430	3,260,691
分配法定盈餘公積		-	287,569	(287,569)	-
擬派2014年期末股利	15	-	-	(753,132)	(753,132)
2014年12月31日		3,783,962	1,813,570	8,890,719	14,488,251

於2014年12月31日，資本公積之餘額包括公司股本溢價人民幣3,606,286,000元（2013年：人民幣3,606,286,000元）（附註44）。

合併財務報表附註

二零一四年十二月三十一日

46. 經營活動產生的現金流量- 本集團

	附註	截至十二月三十一日年度	
		二零一四年 人民幣千元	二零一三年 人民幣千元
經營活動產生的現金流量			
稅前利潤		5,438,654	5,282,719
調整項目			
財務公司：			
存放銀行及其他金融機構的利息收入		(356,778)	(317,066)
應收貸款和已貼現應收票據的利息收入		(403,339)	(250,098)
融資租賃收入		(380,659)	(276,939)
取得時原到期日超過三個月的無限制定期存款利息收入		(133,127)	(114,581)
債權投資利息收入		(31,840)	(19,929)
權益投資及基金投資的紅利收入		(77,221)	(77,135)
處置物業、廠房和設備的收益，淨額		(135,888)	(12,806)
處置其他無形資產的損失		74	141
處置土地使用權的收益		(20,858)	(124,823)
處置子公司的損失		-	227,797
處置合營企業的收益		-	(15,502)
處置聯營企業的損失		-	9
以公允價值計量且變動計入損益的投資：			
未實現的公允價值淨收益		(58,631)	(7,243)
已實現的公允價值淨收益		(79,326)	(597)
衍生工具—不符合對沖條件的交易：			
未實現公允價值淨收益		(68,095)	(2,301)
可供出售投資的已實現收益（從權益轉出）		(206,158)	(151,337)
其他收益		(206)	(194,404)
財務公司：			
應付銀行及其他金融機構的利息費用		15,621	8,543
客戶存款的利息費用		35,972	39,361
物業、廠房和設備之折舊		1,597,117	1,398,586
投資性物業之折舊		7,630	5,681
預付土地租賃款的攤銷		41,755	45,249
無形資產攤銷		125,606	114,617
其他非流動資產折舊		100,792	91,684
提前退休及辭退福利		210,761	113,310
存貨跌價至可實現淨額		729,754	829,247
		<u>912,956</u>	<u>1,309,464</u>

46. 經營活動產生的現金流量- 本集團 (續)

	附註	截至十二月三十一日年度	
		二零一四年 人民幣千元	二零一三年 人民幣千元
經營活動產生的現金流量 (續)			
應佔合營企業溢利		(944)	(4,088)
應佔聯營企業溢利		(532,073)	(807,463)
應收賬款和其他應收款項減損		141,398	325,429
應收貸款減值		97,228	27,894
應收融資租賃款減值		33,014	40,078
已貼現應收票據減值轉回		(986)	(3,305)
物業、廠房和設備減值		-	6,069
商譽減值		-	19,446
聯營企業投資減值		-	3,443
無形資產減值		-	8,914
產品品質保證準備		522,542	551,180
法定義務合約準備		969,374	686,451
延期交貨準備轉回		(9,485)	(23,000)
其他準備		39,370	288,930
財務費用		296,481	254,151
超出合併成本計入當期損益部分		-	(52,161)
匯兌損失，淨額		12,639	162,113
		<u>1,568,558</u>	<u>1,484,081</u>
存貨的(增加)/減少		(4,157,977)	271,591
建造合同的增加		(606,263)	(29,282)
應收賬款和其他應收款的增加		(1,828,404)	(4,930,310)
其他非流動資產的(增加)/減少		(68,220)	(998,100)
應付賬款、應付票據、其他應付款和預提費用的增加		5,764,954	7,302,671
產品品質保證準備和其他準備的使用		(1,251,111)	(969,639)
來自經營活動的現金		<u>5,773,147</u>	<u>8,723,195</u>

合併財務報表附註

二零一四年十二月三十一日

47. 或有負債 – 本集團和本公司

報告期末，財務報表中未計提的或有負債如下：

	本集團		本公司	
	二零一四年 人民幣千元	二零一三年 人民幣千元	二零一四年 人民幣千元	二零一三年 人民幣千元
為下列公司獲授信額度				
而向銀行提供的擔保：				
- 子公司	-	-	4,964,440	1,859,970
- 聯營企業	90,561	90,234	-	-
	<u>90,561</u>	<u>90,234</u>	<u>4,964,440</u>	<u>1,859,970</u>
其中包括為下列公司已使用授信額度				
而向銀行提供的擔保：				
- 子公司	-	-	4,912,283	1,516,917
- 聯營企業	87,624	90,234	-	-
	<u>87,624</u>	<u>90,234</u>	<u>4,912,283</u>	<u>1,516,917</u>
財務公司為以下公司				
出具的非財務擔保函：				
- 聯營企業	7,935	6,174	-	-

- (a) 於2014年12月31日，金融機構為本集團開具的非財務擔保函為人民幣20,468,752,000元（2013年：人民幣23,170,416,000元）。
- (b) 於2014年12月31日，因未決訴訟或仲裁形成的或有負債為人民幣117,393,000元（2013年：人民幣17,850,000元）。

48. 租賃 – 本集團和本公司

(a) 作為出租人

本集團根據經營租賃安排出租部分物業、廠房與機器。經協商，物業租賃期為一年至二十年不等，廠房與機器租賃期為一年至十年不等。該等租賃的條款一般要求承租人支付保證金，並可以定期根據當時普遍存在的市場情況調整租金。

於2014年12月31日，本集團根據與其承租人簽訂的不可撤銷經營租賃，可於以下年度到期日收取的未來最低租金總額如下：

	本集團		本公司	
	二零一四年 人民幣千元	二零一三年 人民幣千元	二零一四年 人民幣千元	二零一三年 人民幣千元
一年內	53,273	70,599	-	7,715
第二至五年，包括首尾兩年	131,599	144,800	-	-
五年後	37,759	88,252	-	-
	<u>222,631</u>	<u>303,651</u>	<u>-</u>	<u>7,715</u>

48. 租賃 – 本集團和本公司 (續)

(b) 作為承租人

本集團根據經營租賃安排租入部分物業、廠房、機器與汽車。經協商，物業租賃期為1至50年不等，廠房與機器租賃期為1至20年不等，汽車租賃期為一年。

於2014年12月31日，本集團和本公司根據不可撤銷經營租賃，於以下年度到期日應付的未來最低租金總額如下：

	本集團		本公司	
	二零一四年 人民幣千元	二零一三年 人民幣千元	二零一四年 人民幣千元	二零一三年 人民幣千元
一年內	104,320	108,183	684	8,702
第二至五年，包括首尾兩年	246,131	234,037	2,734	3,620
五年後	43,421	104,915	23,506	-
	<u>393,872</u>	<u>447,135</u>	<u>26,924</u>	<u>12,322</u>

49. 承諾 – 本集團和本公司

截止2014年12月31日，本集團和本公司作出以下資本承諾：

	本集團		本公司	
	二零一四年 人民幣千元	二零一三年 人民幣千元	二零一四年 人民幣千元	二零一三年 人民幣千元
已簽約但未撥備：				
收購下列項目				
- 土地及建築物	34,023	112,678	-	-
- 廠房及機器	899,398	806,806	-	-
- 無形資產	-	82,505	-	-
向下列公司出資				
- 子公司	-	-	360,000	165,885
- 聯營企業	72,000	185,492	72,000	185,492
	<u>1,005,421</u>	<u>1,187,481</u>	<u>432,000</u>	<u>351,377</u>
已授權但未簽約：				
收購下列項目				
- 土地及建築物	-	1,293	-	-
- 廠房及機器	173,903	366,332	-	-
	<u>173,903</u>	<u>367,625</u>	<u>-</u>	<u>-</u>
	<u>1,179,324</u>	<u>1,555,106</u>	<u>432,000</u>	<u>351,377</u>

50. 關聯方交易 – 本集團

本公司是上海電氣總公司下屬子公司，上海電氣總公司是受國務院控制的國有企業。國務院通過政府部門及其他國有企業直接或間接控制著大量企業。

合併財務報表附註

二零一四年十二月三十一日

50. 關聯方交易 – 本集團 (續)

(1) 除本財務報表其他部分所提及的交易外，本集團於年內與關聯方進行的重大交易如下：

	二零一四年 人民幣千元	二零一三年 人民幣千元
購買材料：		
合營企業	3,270,802	3,396,800
上海電氣集團下屬公司	719,667	831,167
其他關聯公司	1,099,817	2,104,140
	<u>5,090,286</u>	<u>6,332,107</u>
銷售材料：		
最終控股公司	-	16,653
聯營企業	77,641	278,425
上海電氣集團下屬公司	174,570	268,197
其他關聯公司	261,358	346,760
	<u>513,569</u>	<u>910,035</u>
建造合同：		
其他關聯公司	238,953	2,727,023
	<u>238,953</u>	<u>2,727,023</u>
銷售廢料及配件：		
聯營企業	15,651	13,583
	<u>15,651</u>	<u>13,583</u>
購買服務：		
最終控股公司	606	-
聯營企業	254	55
上海電氣集團下屬公司	6,490	37,199
其他關聯公司	78,531	78,292
	<u>85,881</u>	<u>115,546</u>
提供服務：		
最終控股公司	1,500	4,200
聯營企業	64,215	53,456
上海電氣集團下屬公司	22,673	21,995
其他關聯公司	98	1,024
	<u>88,486</u>	<u>80,675</u>
購買設備：		
聯營企業	-	367
上海電氣集團下屬公司	3,261	-
其他關聯公司	-	55,610
	<u>3,261</u>	<u>55,977</u>
處置固定資產：		
最終控股公司	863,046	-
	<u>863,046</u>	<u>-</u>

50. 關聯方交易 – 本集團（續）

(1) 除本財務報表其他部分所提及的交易外，本集團於年內與關聯方進行的重大交易如下：（續）

	附註	二零一四年 人民幣千元	二零一三年 人民幣千元
租金收入：	(i)		
聯營企業			
上海電氣集團下屬公司		34,732	19,596
其他關聯公司		-	-
		1,769	-
		<u>36,501</u>	<u>19,596</u>
租金支出：	(i)		
最終控股公司		21,866	18,954
上海電氣集團下屬公司		823	4,040
		<u>22,689</u>	<u>22,994</u>

附註：

(i) 銷售、採購、服務及建造合同按協議條款進行。

截至2014年12月31日止年度，本集團進行了以下非經常性交易：

於2007年，本公司與上海電氣總公司簽訂委託協議，委託其就越南廣寧熱電股份公司建造一期和二期燃煤電廠項目（「廣寧項目」）與越南廣寧熱電股份公司及相關供應商及承建商進行協商。上海電氣總公司作為受託人代表本公司簽訂相關合同，除實際支出的合理費用外，上海電氣總公司不得向本公司收取任何費用。廣寧項目合同總金額為美元889,786,000元。

於2014年，廣寧項目實現營業收入合計人民幣103,154,000元（2013年：人民幣671,554,000元），通過上海電氣總公司採購貨物合計人民幣1,498,000元（2013年：人民幣12,232,000元），通過上海電氣總公司支付代理費合計人民幣200,000元（2013年：人民幣16,470,000元）。

本集團子公司機電股份於2012年度受讓電氣總公司所持有的高斯國際100%股權，電氣總公司就高斯國際截至2014年12月31日止3個年度的盈利預測作出補償承諾。由於高斯國際的經營成果於2014年度未達到盈利預測額，根據相關承諾協定，總公司應以現金方式向機電股份支付補償，具體金融待高斯國際財務報表經審計及電氣總公司審核後確認。

(2) 來自/給予本集團關聯方的擔保

截至2014年12月31日，高斯國際自財務公司取得長期借款美元225,000,000元，並獲得上海電氣總公司擔保。

50. 關聯方交易 – 本集團 (續)

(2) 來自/給予本集團關聯方的擔保 (續)

於2014年12月31日，本集團為關聯方獲授的信貸額度提供擔保，合計美元14,800,000元（2013年12月31日：美元14,800,000元），其中，已使用金額為美元14,800,000元（2013年12月31日：美元14,800,000元）。另外，財務公司為關聯方出具非財務擔保函的合計金額為人民幣7,935,000元（2013年12月31日：人民幣6,174,000元）。

(3) 財務公司向關聯方提供的存款及貸款服務

	二零一四年 人民幣千元	二零一三年 人民幣千元
客戶存款之利息支出：		
最終控股公司	2,488	1,702
聯營企業	510	702
上海電氣集團下屬公司	33,921	14,461
其他關聯公司	1,633	-
	<u>38,552</u>	<u>16,865</u>
貸款及票據貼現之利息收入：		
最終控股公司	154,349	59,368
聯營企業	7,915	5,170
上海電氣集團下屬公司	47,170	65,323
其他關聯公司	2,901	981
	<u>212,335</u>	<u>130,842</u>

客戶存款、貸款及票據貼現的利息按中國人民銀行規定之金融機構存貸款貼現利率計算。

(4) 應收/應付關聯方款項餘額

應收/應付關聯方款項餘額主要源於來自/給予關聯方的貸款、貿易交易、客戶存款、已貼現應收票據及墊關聯方雜費。有關詳情分別載於本財務報表附註第24, 29, 30, 31, 32, 36, 37, 38, 39和43項。

(5) 與其他國有企業的關聯方交易與餘額

本集團與非上海電氣集團下屬公司的國有企業發生了廣泛的交易，涉及材料、物業、廠房和設備的採購，銷售商品，提供服務，存款及借款。此等交易系公司於正常經營活動中以與其他非國有企業同等條件進行。

50. 關聯方交易 – 本集團（續）

(6) 本集團主要管理人員的報酬：

	二零一四年 人民幣千元	二零一三年 人民幣千元
袍金	563	750
從集團領取的薪金、津貼和實物利益	8,568	8,075
養老金計劃集團供款	149	119
其他社會福利集團供款	213	145
	<u>9,493</u>	<u>9,089</u>

董事及監事薪酬的詳情見本財務報表附註10。

51. 金融工具分類 – 本集團和本公司

於財務報告日，各類金融工具的賬面價值如下：

本集團

金融資產

	以公允價值計量且 變動計入當期 損益的金融資產 人民幣千元	被指定為有效 對沖工具的 衍生工具 人民幣千元	二零一四年			
			持有至 到期投資 人民幣千元	貸款和 應收賬款 人民幣千元	可供出售 金融資產 人民幣千元	合計 人民幣千元
應收貸款	-	-	-	5,578,479	-	5,578,479
應收融資租賃款	-	-	-	5,349,114	-	5,349,114
權益投資	40,705	-	-	-	1,061,939	1,102,644
債券投資	159,105	-	-	-	508,733	667,838
理財產品	-	-	-	-	1,237,498	1,237,498
買入返售款項	-	-	-	1,213,500	-	1,213,500
應收賬款	-	-	-	26,055,777	-	26,055,777
貼現	-	-	-	185,741	-	185,741
應收票據	-	-	-	6,390,123	-	6,390,123
在預付款、定金和其他 應收款中的金融資產	-	-	-	1,573,344	-	1,573,344
基金投資	88,125	-	-	-	1,735,408	1,823,533
衍生金融工具	1,124	623,673	-	-	-	624,797
央行準備金	-	-	-	4,244,973	-	4,244,973
受限制存款	-	-	-	628,005	-	628,005
現金和現金等價物	-	-	-	25,113,467	-	25,113,467
	<u>289,059</u>	<u>623,673</u>	-	<u>76,332,523</u>	<u>4,543,578</u>	<u>81,788,833</u>

合併財務報表附註

二零一四年十二月三十一日

51. 金融工具分類 – 本集團和本公司 (續)

金融負債

	二零一四年			合計 人民幣千元
	以公允價值計量 且變動計入當期 損益的金融負債 人民幣千元	被指定為有 效對沖工具 的衍生工具 人民幣千元	按攤余成本計 量的金融負債 人民幣千元	
應付賬款	-	-	26,937,592	26,937,592
應付票據	-	-	4,898,054	4,898,054
在其他應付款和預提 費用的金融負債	-	-	4,415,669	4,415,669
客戶存款	-	-	4,271,030	4,271,030
計息銀行借款和其他借款	-	5,862,307	-	5,862,307
在其他非流動負債中的金融負債	-	-	347,945	347,945
應付債券	-	-	1,993,201	1,993,201
衍生金融工具	-	3,819	-	3,819
	-	5,866,126	42,863,491	48,729,617

	二零一三年					合計 人民幣千元
	以公允價值計量 且變動計入當期 損益的金融資產 人民幣千元	被指定為有 效對沖工具 的衍生工具 人民幣千元	持有至 到期投資 人民幣千元	貸款和 應收賬款 人民幣千元	可供出售 金融資產 人民幣千元	
應收貸款	-	-	-	4,330,190	-	4,330,190
應收融資租賃款	-	-	-	3,521,759	-	3,521,759
權益投資	251	-	-	-	719,443	719,694
債券投資	144,654	-	11,403	-	675,916	831,973
理財產品	-	-	-	-	659,498	659,498
買入返售款項	-	-	-	2,589,780	-	2,589,780
應收賬款	-	-	-	25,268,380	-	25,268,380
貼現	-	-	-	548,702	-	548,702
應收票據	-	-	-	4,868,920	-	4,868,920
在預付款、定金和其他 應收款中的金融資產	-	-	-	1,434,665	-	1,434,665
基金投資	51,918	-	-	-	2,340,821	2,392,739
衍生金融工具	2,101	69,108	-	-	-	71,209
央行準備金	-	-	-	4,087,577	-	4,087,577
受限制存款	-	-	-	614,629	-	614,629
現金和現金等價物	-	-	-	21,408,756	-	21,408,756
	198,924	69,108	11,403	68,673,358	4,395,678	73,348,471

51. 金融工具分類 – 本集團和本公司 (續)

金融負債

	二零一三年			合計 人民幣千元
	以公允價值計量 且變動計入當期 損益的金融負債 人民幣千元	被指定為有 效對沖工具 的衍生工具 人民幣千元	按攤余成本計 量的金融負債 人民幣千元	
應付賬款	-	-	25,098,974	25,098,974
應付票據	-	-	4,144,473	4,144,473
在其他應付款和預提 費用的金融負債	-	-	4,366,032	4,366,032
客戶存款	-	-	1,762,404	1,762,404
計息銀行借款和其他借款	-	-	3,982,173	3,982,173
在其他非流動負債中的金融負債	-	-	353,239	353,239
應付債券	-	-	1,990,910	1,990,910
衍生金融工具	-	8,376	-	8,376
	-	8,376	41,698,205	41,706,581

本公司

金融資產

	二零一四年					合計 人民幣千元
	以公允價值計量 且變動計入當期 損益的金融資產 人民幣千元	被指定為有 效對沖工具 的衍生工具 人民幣千元	持有至 到期投資 人民幣千元	貸款和 應收賬款 人民幣千元	可供出售 金融資產 人民幣千元	
應收貸款	-	-	-	1,495,000	-	1,495,000
權益投	-	-	-	-	596,000	596,000
債權投資	-	-	-	-	-	-
應收賬款	-	-	-	16,015,841	-	16,015,841
應收票據	-	-	-	802,200	-	802,200
在預付款、定金和其他 應收款中的金融資產	-	-	-	1,222,834	-	1,222,834
衍生金融工具	-	3,844	-	-	-	3,844
現金和現金等價物	-	-	-	16,422,177	-	16,422,177
	-	3,844	-	35,958,052	596,000	36,557,896

合併財務報表附註

二零一四年十二月三十一日

51. 金融工具分類 – 本集團和本公司 (續)

金融負債

	二零一四年		合計 人民幣千元
	被指定為有效對 沖工具的衍生工具 人民幣千元	按攤余成本計 量的金融負債 人民幣千元	
	應付賬款	-	
應付票據	-	373,874	373,874
在其他應付款和預提費用的金融負債	-	732,645	732,645
計息銀行借款和其他借款	-	1,050,455	1,050,455
應付債券	-	1,993,201	1,993,201
衍生金融工具	2,114	-	2,114
	2,114	27,140,159	27,142,273

	二零一三年				合計 人民幣千元
	以公允價值計量 且變動計入當期 損益的金融資產 人民幣千元	被指定為有 效對沖工具 的衍生工具 人民幣千元	貸款和 應收賬款 人民幣千元	可供出售 金融資產 人民幣千元	
	應收貸款	-	-	2,245,000	
權益投資	-	-	-	476,015	476,015
應收賬款	-	-	16,112,369	-	16,112,369
應收票據	-	-	434,063	-	434,063
在預付款、定金和其他 應收款中的金融資產	-	-	839,749	-	839,749
衍生金融工具	-	69,108	-	-	69,108
現金和現金等價物	-	-	14,952,198	-	14,952,198
	-	69,108	34,583,379	476,015	35,128,502

51. 金融工具分類 – 本集團和本公司 (續)

金融負債

	二零一三年		合計 人民幣千元
	被指定為有效對沖 工具的衍生工具 人民幣千元	按攤余成本計 量的金融負債 人民幣千元	
應付賬款	-	22,374,355	22,374,355
應付票據	-	949,240	949,240
在其他應付款和預提費用的金融負債	-	694,798	694,798
計息銀行借款和其他借款	-	910	910
應付債券	-	1,990,910	1,990,910
衍生金融工具	8,376	-	8,376
	<u>8,376</u>	<u>26,010,213</u>	<u>26,018,589</u>

52. 報告期後事項

- (a) 2014年期末擬派發股利之詳情請參見報告附註18。
- (b) 自2015年1月28日，本公司受中國證券監督管理委員會（「中國證監會」）的批准總計發行60,000,000股每股面值為100元的A股可轉換公司債券（「電氣可轉債」），發行總金額為6,000,000,000元。

53. 財務報表的批准

本財務報表於2015年3月17日由董事會通過並批准發佈。