

# 財務及營運摘要

## 收入

本集團收入<sup>1</sup>上升8.9%至870,091,000美元  
(2013年：798,626,000美元)

- 碼頭業務收入上升13.6%至516,993,000美元  
(2013年：455,071,000美元)，增幅主要來自  
比雷埃夫斯碼頭、廣州南沙海港碼頭及廈門遠海碼頭
- 集裝箱租賃、管理及銷售業務收入上升2.7%至  
357,075,000美元(2013年：347,747,000美元)，  
年內，自有箱及售後租回箱箱隊和出售退箱量分別  
增加2.6%和42.4%，但由於租金費率及舊箱銷售  
價格下跌，導致收入增長低於箱量增長

## 毛利

本集團毛利上升1.8%至323,857,000美元(2013年：  
318,169,000美元)。毛利率下跌2.6個百分點至37.2%  
(2013年：39.8%)

- 碼頭業務毛利錄得理想增長，主要由於廈門遠海碼頭營  
運持續改善。此外，廣州南沙海港碼頭及比雷埃夫斯碼  
頭的營運持續穩步上揚，帶動碼頭業務毛利增長
- 集裝箱租賃、管理及銷售業務毛利下跌，由於租箱市場  
競爭激烈，雖然租賃需求有所增長，但租金水平處於低  
位，加上部份較高租金的租約箱到期，導致集裝箱租賃  
的毛利下跌。同時，舊箱銷售價格仍然受壓，加上出售  
退箱之平均賬面值同比上升，導致舊箱銷售毛利及毛利  
率大幅下降

## 利潤

不計入已終止經營業務<sup>2</sup>，本公司股權持有人應佔利潤  
上升2.3%至292,759,000美元(2013年：286,206,000  
美元)

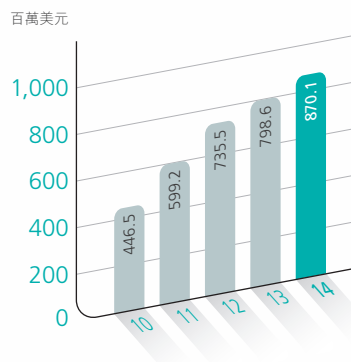
- 碼頭業務集裝箱吞吐量穩步增長，總吞吐量上升9.9%  
至67,326,122標準箱(2013年：61,284,891標準箱)，  
權益吞吐量增長10.8%至19,047,214標準箱(2013年：  
17,196,297標準箱)。利潤上升18.3%至220,978,000  
美元(2013年：186,767,000美元)
- 集裝箱租賃、管理及銷售業務利潤下跌23.6%至  
95,757,000美元(2013年：125,259,000美元)。集  
裝箱箱隊規模上升1.0%至1,907,778標準箱  
(2013年：1,888,200標準箱)。整體平均出租率為  
95.3%(2013年：94.5%)。雖然2014年整體平均出租  
率有所上升，但全年租金費率處於低位，同時舊箱銷售  
利潤率下跌，導致整體業務利潤下降

## 派息

建議派發末期股息每股15.4港仙(2013年：15.0港仙)。  
是項股息以現金分派，並附有以股代息選擇。全年派息  
為31.0港仙(2013年：77.4港仙)，派息率為40.0%  
(2013年：40.0%)

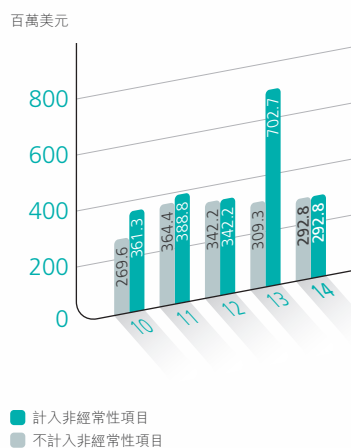
## 收入

870.1百萬美元



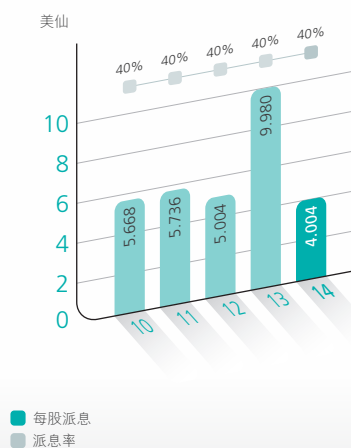
## 本公司股權持有人應佔利潤

292.8百萬美元



## 每股派息及派息率

4.004美仙



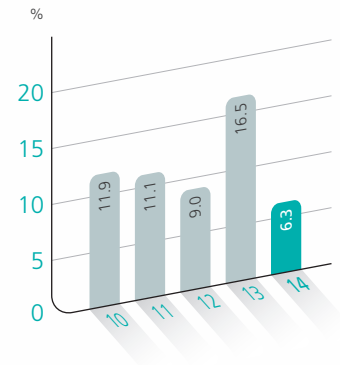
## 業績摘要

	2014年	2013年	變化
	美元	美元	%
收入 <sup>1</sup>	<b>870,091,000</b>	798,626,000	+8.9
經營利潤(未計入財務收入及財務費用)	<b>227,425,000</b>	246,819,000	-7.9
應佔合營公司和聯營公司利潤減虧損(不計入已終止經營業務 <sup>2</sup> )	<b>171,225,000</b>	153,910,000	+11.3
應佔合營公司和聯營公司利潤減虧損	<b>171,225,000</b>	176,969,000	-3.2
本公司股權持有人應佔利潤(不計入已終止經營業務 <sup>2</sup> )	<b>292,759,000</b>	286,206,000	+2.3
本公司股權持有人應佔利潤	<b>292,759,000</b>	702,676,000	-58.3
	美仙	美仙	%
每股基本盈利(不計入已終止經營業務 <sup>2</sup> )	<b>10.01</b>	10.16	-1.5
每股基本盈利	<b>10.01</b>	24.95	-59.9
每股全年派息	<b>4.004</b>	9.980	-59.9
中期股息	<b>2.016</b>	2.396	-15.9
特別股息	-	5.648	-100.0
末期股息	<b>1.988</b>	1.936	+2.7
派息比率	<b>40.0%</b>	40.0%	-
	美元	美元	%
綜合總資產	<b>7,616,710,000</b>	7,551,304,000	+0.9
綜合總負債	<b>2,558,048,000</b>	2,707,810,000	-5.5
綜合資產淨值	<b>5,058,662,000</b>	4,843,494,000	+4.4
本公司股權持有人應佔股本及儲備	<b>4,742,447,000</b>	4,546,106,000	+4.3
綜合淨銀行借貸	<b>743,714,000</b>	808,659,000	-8.0
	%	%	百分點
本公司股權持有人資金回報率	<b>6.3</b>	16.5	-10.2
總資產回報率	<b>3.9</b>	9.4	-5.5
淨負債總權益比率	<b>14.7</b>	16.7	-2.0
利息覆蓋率	<b>5.9倍</b>	9.9倍	-4.0倍
股息收益率	<b>2.8</b>	7.3	-4.5

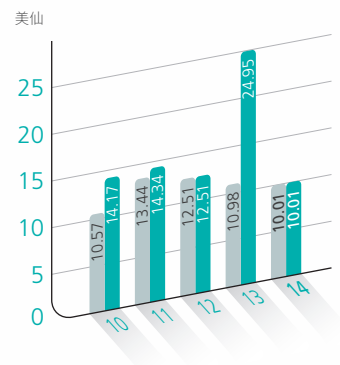
註：

1. 本集團的收入來自佛羅倫、比雷埃夫斯碼頭、廣州南沙海港碼頭、泉州太平洋碼頭、揚州遠揚碼頭、張家港碼頭、晉江太平洋碼頭、廈門遠海碼頭及其附屬公司廈門通達碼頭和Plangreat及其附屬公司。
2. 本集團於2013年5月20日宣佈以現金代價1,219,789,000美元出售中集集團21.8%股權，該交易於2013年6月27日完成，出售淨溢利為393,411,000美元。2013年本集團分佔中集集團利潤23,059,000美元。

## 股權持有人資金回報率 6.3%



## 每股基本盈利 10.01美仙



■ 計入非經常性項目  
■ 不計入非經常性項目

## 淨負債總權益比率 14.7%

