

SITC International Holdings Company Limited

海豐國際控股有限公司

(於開曼群島註冊成立的有限公司)

股份代號：1308



SITC

中報

二零一五年



目錄

- 2 公司資料
- 4 財務及營運摘要
- 5 管理層討論及分析
- 13 其他資料
- 22 簡明綜合中期財務資料
 - 22 簡明綜合損益及其他全面收益表
 - 24 簡明綜合財務狀況表
 - 26 簡明綜合權益變動表
 - 28 簡明綜合現金流量表
 - 30 簡明綜合中期財務報表附註

二零一五年



公司資料

董事

執行董事

楊紹鵬(主席)
楊現祥(副主席及首席執行官)
劉克誠
薛鵬(聯席公司秘書)
賴智勇
薛明元

獨立非執行董事

徐容國(主席)
楊國安(主席)
盧永仁
魏偉峰

董事局委員會

審核委員會

徐容國(主席)
盧永仁
魏偉峰

薪酬委員會

楊國安(主席)
魏偉峰
徐容國(主席)
楊紹鵬
楊現祥

提名委員會

楊紹鵬(主席)
盧永仁
魏偉峰
楊現祥
楊國安

披露委員會

楊現祥(主席)
劉克誠
薛鵬(聯席公司秘書)
賴智勇
薛明元

註冊辦事處

Cricket Square
Hutchins Drive
P. O. Box 2681
Grand Cayman KY1-1111
Cayman Islands

公司總部

香港
灣仔
港灣道1號
會展廣場辦公大樓
22樓2202-2203室

中國總部

中國
上海
浦東新區
張東路1388號第30幢

授權代表

劉克誠
薛鵬

聯席公司秘書

薛鵬
陳蕙玲(FCS, FCIS (PE))

公司資料

主要股份過戶登記處

Royal Bank of Canada Trust Company (Cayman) Limited
4th Floor, Royal Bank House
24 Shedden Road, P.O. Box 1586
Grand Cayman KY1-1110
Cayman Islands

香港證券登記處

香港中央證券登記有限公司
香港
灣仔
皇后大道東 183 號
合和中心 17 樓
1712-1716 室

股票上市地點

香港聯合交易所有限公司(「聯交所」)

股票名稱

海豐國際控股有限公司(海豐國際)

股票代號

01308

主要往來銀行

香港上海滙豐銀行有限公司
中國銀行(香港)有限公司
渣打銀行(香港)有限公司
招商銀行
中國銀行
美國銀行
花旗銀行

核數師

安永會計師事務所

法律顧問

關於香港法律：

盛德律師事務所
香港
中環
金融街 8 號
國際金融中心二期 39 樓

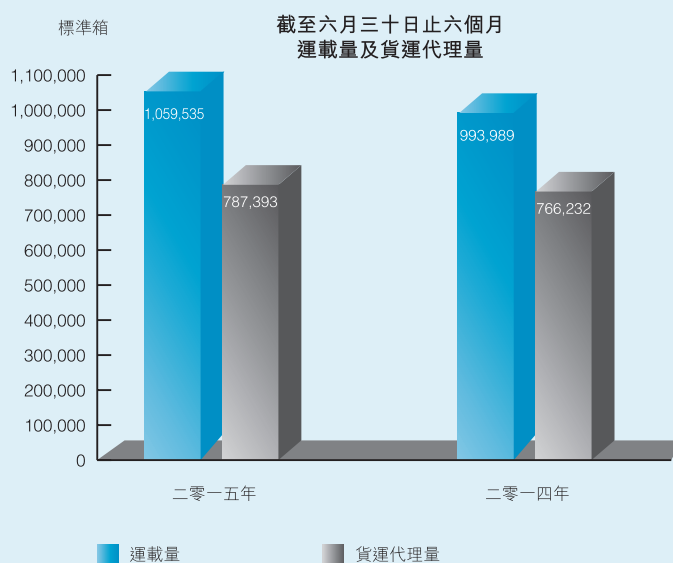
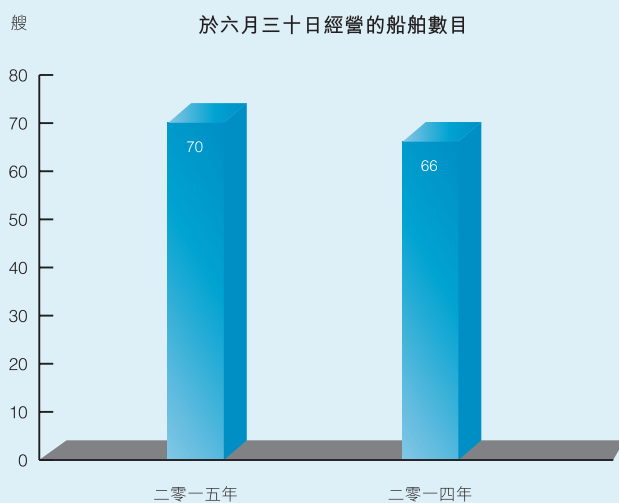
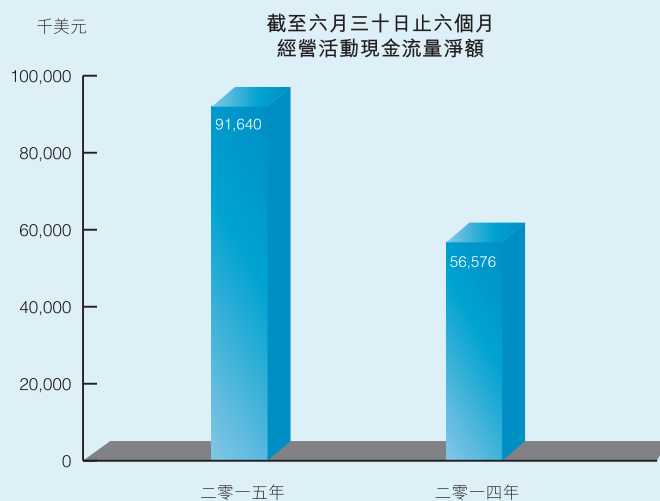
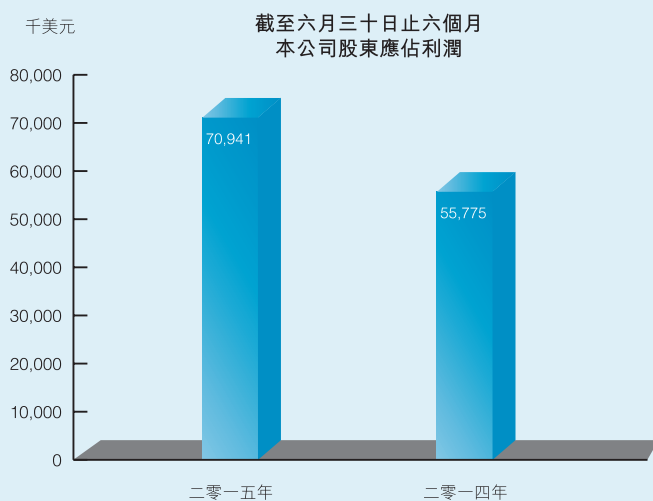
關於開曼群島法律：

Conyers Dill & Pearman
Cricket Square
Hutchins Drive
P. O. Box 2681
Grand Cayman KY1-1111
Cayman Islands

網站

www.sitc.com

財務及營運摘要



管理層討論及分析

概況

業務回顧

海豐國際控股有限公司(「本公司」或「海豐」)連同其附屬公司(「本集團」)是亞洲領先航運物流公司之一，提供綜合運輸及物流解決方案。

截至二零一五年六月三十日止六個月，本集團的海上物流業務繼續提供集裝箱航運服務，專注於亞洲區內市場，原因是本公司相信亞洲區內的市場將繼續保持健康穩定增長。截止二零一五年六月三十日，本集團經營60條貿易航線，包括12條通過聯合服務經營的貿易航線及22條通過集裝箱互換艙位安排經營的貿易航線。這些貿易航線覆蓋中國、日本、韓國、台灣、香港、越南、泰國、菲律賓、柬埔寨、印尼、新加坡、馬來西亞及文萊的53個主要港口。截止二零一五年六月三十日，本集團經營一支由70艘船舶組成的船隊，總運力達到86,076標準箱，當中包括35艘自有船舶(39,335標準箱)及35艘租賃船舶(46,741標準箱)，平均船齡為8.6年。這70艘船舶當中50艘為1,000標準箱型。截至二零一五年六月三十日止六個月，116.9百萬美元資本開支支出當中的88.2百萬美元乃購置船舶所致。二零一五年上半年，本集團海上物流業務於分部間抵銷前賺取的收入由截至二零一四年六月三十日止六個月的502.6百萬美元略增長約0.3%至二零一五年同期的504.2百萬美元。該增長主要由於航運量由截至二零一四年六月三十日止六個月的993,989標準箱增加至二零一五年同期的1,059,535標準箱所致。

陸上物流業務為本集團商業模式的另一個主要部分，其中包括貨運代理、船舶代理、碼頭、堆場及倉儲、卡車運輸及船舶經紀業務。截至二零一五年六月三十日，本集團的貨運代理網路覆蓋包括中國、日本、韓國、越南、香港、新加坡、菲律賓及柬埔寨在內的38個主要城市，而本集團的船舶代理網路則覆蓋包括中國、日本、韓國、香港、越南、泰國、菲律賓、新加坡、柬埔寨及印度尼西亞在內的52個主要港口及城市。本集團也經營(包括合資經營)約950,348平方米堆場及97,724平方米的倉庫。二零一五年上半年，本集團陸上物流業務於分部間抵銷前賺取的收入較截至二零一四年六月三十日止六個月的378.8百萬美元減少約1.9%至二零一五年同期的371.6百萬美元。該減少主要歸因於平均貨運代理費率降低，這抵銷貨運代理量由截至二零一四年六月三十日止六個月的766,232標準箱至二零一五年同期784,416標準箱的增幅。

隨著本集團業務規模的持續擴張，本公司將繼續優化我們獨特的運營模式，擴大亞洲區內服務網路。同時，本公司將適時把握船舶價格走勢，積極擴大本集團的船隊規模，以滿足業務發展的需要，並進一步鎖定長期成本優勢。本公司希望通過以上措施，並加上本集團不斷更新完善的資訊系統建設，向成為世界級綜合物流服務解決方案供應商的目標邁進。

管理層討論及分析

財務概覽

	截至六月三十日止六個月							
	二零一五年		二零一四年		二零一五年		二零一四年	
	海上物流	陸上物流	分部間銷售	總計	千美元	千美元	千美元	千美元
收入	504,187	502,619	371,556	378,753	(224,557)	(223,751)	651,186	657,621
銷售成本	(469,975)	(472,339)	(311,965)	(327,413)	224,557	223,751	(557,383)	(576,001)
毛利	34,212	30,280	59,591	51,340			93,803	81,620
其他收入及所得(不包括銀行利息收入及 其他投資收入)	5,934	1,259	968	1,704			6,902	2,963
行政開支	(8,801)	(7,387)	(26,688)	(24,499)			(35,489)	(31,886)
應佔以下公司利潤：								
合營公司	—	—	4,822	4,598			4,822	4,598
聯營公司	—	—	406	292			406	292
其他開支及虧損	(675)	(2,780)	(21)	(45)			(696)	(2,825)
分部業績	30,670	21,372	39,078	33,390			69,748	54,762
財務成本							(4,212)	(4,879)
銀行利息收入及 其他投資收入							7,896	7,940
稅前利潤							73,432	57,823
所得稅							(2,109)	(1,783)
期內利潤							71,323	56,040
應佔期內利潤如下：								
本公司股東							70,941	55,775
非控制權益							382	265
							71,323	56,040

收入

本集團的分部間抵銷後收入總額由截至二零一四年六月三十日止六個月的約657.6百萬美元略減少約1%至二零一五年同期的約651.2百萬美元。該減幅主要歸因於海上物流及陸上物流業務的集裝箱貨運費率及貨運代理費率均降低。

銷售成本

本集團的分部間抵銷後銷售成本由截至二零一四年六月三十日止六個月的約576.0百萬美元減少約3.2%至二零一五年同期的約557.4百萬美元。該減幅主要歸因於船用燃油成本大幅減少。

管理層討論及分析

毛利及毛利率

基於上述原因，本集團的毛利由截至二零一四年六月三十日止六個月的約81.6百萬美元增加至截至二零一五年六月三十日止六個月的約93.8百萬美元。本集團的毛利率由截至二零一四年六月三十日止六個月約12.4%上升至二零一五年同期約14.4%。

其他收入及所得(不包括銀行利息收入及其他投資收入)

截至二零一五年六月三十日止六個月，其他收入及所得(不包括銀行利息收入及其他投資收入)由截至二零一四年六月三十日止六個月的約3.0百萬美元增加約3.9百萬美元至二零一五年同期的約6.9百萬美元。減少主要歸因於(i)政府補助增長3.1百萬美元；及(ii)日元借款實現對沖收益由截至二零一四年六月三十日止六個月的2.2百萬美元增加至二零一五年同期的3.3百萬美元。

銀行利息收入及其他投資收入

本集團的銀行利息收入及其他投資收入於截至二零一四年及二零一五年六月三十日止六個月約為7.9百萬美元。金額並無重大變化。

行政開支

本集團的行政開支由截至二零一四年六月三十日止六個月的約31.9百萬美元增加至二零一五年同期的約35.5百萬美元，相當於上升約11.3%。該增幅主要歸因於僱員成本整體上漲。

其他開支及虧損

截至二零一五年及二零一四年六月三十日止六個月，本集團的其他開支及虧損分別為0.7百萬美元及2.8百萬美元。該減幅主要歸因於(i)衍生工具公平值虧損由二零一四年虧損1.3百萬美元轉至二零一五年取得收益1.6百萬美元；及(ii)外匯兌換虧損減少0.8百萬美元。

財務成本

本集團的財務成本由截至二零一四年六月三十日止六個月的4.9百萬美元減少至二零一五年六月三十日止六個月的4.2百萬美元。該增幅主要歸因於平均銀行借款結餘及借款利率均減少。

應佔合營公司利潤

本集團應佔合營公司利潤由截至二零一四年六月三十日止六個月的約4.6百萬美元增加約4.9%至截至二零一五年六月三十日止六個月的約4.8百萬美元。該增幅主要歸因於倉庫及堆場業務增長。

應佔聯營公司利潤

截至二零一四年及二零一五年六月三十日止六個月，本集團應佔聯營公司利潤分別約為0.3百萬美元及0.4百萬美元，金額變動不大。

稅前利潤

基於上述原因，本集團的稅前利潤由截至二零一四年六月三十日止六個月的約57.8百萬美元增加至二零一五年同期的約73.4百萬美元。

所得稅開支

截至二零一四年及二零一五年六月三十日止六個月，本集團的所得稅開支分別約為1.8百萬美元及2.1百萬美元。該增幅主要歸因於應課稅利潤增加。

期內利潤

本集團於截至二零一五年六月三十日止六個月的利潤約為71.3百萬美元，較二零一四年同期的利潤56.0百萬美元增加約15.3百萬美元。

管理層討論及分析

海上物流

下表載列於所示期間本集團海上物流分部的收益表數據摘要：

	截至六月三十日止六個月			
	二零一五年		二零一四年	
	金額	佔分部 收入 百分比	金額	佔分部 收入 百分比
	(千美元)		(千美元)	
收益表數據：				
分部收入	504,187	100.0%	502,619	100.0%
銷售成本	(469,975)	(93.2)%	(472,339)	(94.0)%
設備及貨物運輸成本	(271,284)	(53.8)%	(254,857)	(50.7)%
航程成本	(112,843)	(22.4)%	(145,640)	(29.0)%
集裝箱貨運船舶成本	(77,715)	(15.4)%	(64,657)	(12.9)%
乾散貨船舶成本	(8,133)	(1.6)%	(7,185)	(1.4)%
毛利	34,212	6.8%	30,280	6.0%
其他收入及所得(不包括銀行利息收入及 其他投資收入)	5,934	1.2%	1,259	0.3%
行政開支	(8,801)	(1.7)%	(7,387)	(1.4)%
其他開支及虧損	(675)	(0.1)%	(2,780)	(0.6)%
分部業績	30,670	6.2%	21,372	4.3%

收入

本集團的海上物流業務於分部間抵銷前收入由截至二零一四年六月三十日止六個月的約502.6百萬美元增加約0.3%至截至二零一五年六月三十日止六個月的約504.2百萬美元。該增幅乃由於(i)集裝箱貨運量由截至二零一四年六月三十日止六個月的993,989標準箱增加至二零一五年同期的1,059,535標準箱；及(ii)平均集裝箱貨運費率(不包括互換艙位費率)由截至二零一四年六月三十日止六個月的472美元/標準箱減少至二零一五年同期的428美元/標準箱。

銷售成本

本集團海上物流業務於分部間抵銷前的銷售成本由截至二零一四年六月三十日止六個月的約472.3百萬美元減少約0.5%至二零一五年同期的約470.0百萬美元。該減幅主要歸因於航用燃油成本減少。

毛利

基於上述原因，截至二零一五年六月三十日止六個月，本集團錄得海上物流業務的毛利約34.2百萬美元，較二零一四年同期的30.3百萬美元增加約3.9百萬美元。

管理層討論及分析

其他收入及所得(不包括銀行利息收入及其他投資收入)

截至二零一五年六月三十日止六個月，其他收入及所得(不包括銀行利息收入及其他投資收入)由截至二零一四年六月三十日止六個月的約1.3百萬美元增加至二零一五年同期約5.9百萬美元。該增幅主要由於(i)政府補助增加2.5百萬美元；及(ii)日元借款實現對沖收益增加。

行政開支

本集團海上物流業務的行政開支由截至二零一四年六月三十日止六個月約7.4百萬美元增加至二零一五年同期約8.8百萬美元。該款項的變動主要由於員工成本整體上漲。

陸上物流

下表載列於所示期間本集團陸上物流分部的收益表數據摘要：

	截至六月三十日止六個月			
	二零一五年		二零一四年	
	金額 (千美元)	佔分部 收入 百分比	金額 (千美元)	佔分部 收入 百分比
收益表數據：				
分部收入	371,556	100.0%	378,753	100.0%
貨運代理及船舶代理	351,858	94.7%	364,239	96.2%
其他陸上物流業務	19,698	5.3%	14,514	3.8%
銷售成本	(311,965)	(84.0)%	(327,413)	(86.4)%
貨運代理及船舶代理	(298,449)	(80.4)%	(316,884)	(83.7)%
其他陸上物流業務	(13,516)	(3.6)%	(10,529)	(2.8)%
毛利	59,591	16.0%	51,340	13.6%
其他收入及所得(不包括銀行利息收入及 其他投資收入)	968	0.3%	1,704	0.4%
行政開支	(26,688)	(7.2)%	(24,499)	(6.5)%
其他開支及虧損	(21)	—	(45)	—
應佔以下公司利潤及虧損：				
合營公司	4,822	1.3%	4,598	1.2%
聯營公司	406	0.1%	292	0.1%
分部業績	39,078	10.5%	33,390	8.8%

其他開支及虧損

其他開支及虧損由截至二零一四年六月三十日止六個月的2.8百萬美元減少至二零一五年同期的0.7百萬美元。這主要歸因於(i)衍生工具公平值虧損由二零一四年虧損1.3百萬美元轉至二零一五年取得收益；及(ii)外匯兌換虧損減少0.7百萬美元。

分部業績

基於上述原因，本集團海上物流業務的分部業績由截至二零一四年六月三十日止六個月約21.4百萬美元增加約9.3百萬美元至二零一五年同期的約30.7百萬美元。

管理層討論及分析

收入

本集團陸上物流業務於分部間抵銷前收入由截至二零一四年六月三十日止六個月的約378.8百萬美元減少約1.9%至二零一五年同期的約371.6百萬美元，該減幅主要歸因於下列因素：

- **貨運代理及船舶代理。**本集團貨運代理及船舶代理業務的收入由截至二零一四年六月三十日止六個月的約364.2百萬美元減少約3.4%至二零一五年同期的約351.9百萬美元。這主要反映平均貨運代理費率由截至二零一四年六月三十日止六個月的421.7美元／標準箱減少至二零一五年同期的391.9美元／標準箱，這抵銷由截至二零一四年六月三十日止六個月的766,232標準箱至二零一五年同期的784,416標準箱貨運代理量的持續增長。
- **其他陸上物流業務。**本集團來自其他陸上物流業務的收入由截至二零一四年六月三十日止六個月的約14.5百萬美元增加約35.7%至二零一五年同期的約19.7百萬美元。該增幅主要歸因(i)於第三方物流業務及其他陸上物流業務雙雙持續擴展；及(ii)我們倉庫及堆場的業務增長，加上二零一四年所收購倉庫及堆場業務的貢獻所致。

銷售成本

本集團陸上物流業務的銷售成本由截至二零一四年六月三十日止六個月的約327.4百萬美元減少約4.7%至二零一五年同期的約312.0百萬美元。該減幅主要歸因於為下列因素的綜合影響：

- **貨運代理及船舶代理。**貨運代理及船舶代理業務的銷售成本由截至二零一四年六月三十日止六個月的約316.9百萬美元減少約5.8%至二零一五年同期的約298.4百萬美元，主要反映本集團的平均每單位貨運代理量成本減少。
- **其他陸上物流業務。**本集團其他陸上物流業務的銷售成本由截至二零一四年六月三十日止六個月的約10.5百萬美元增加約28.4%至二零一五年同期的約13.5百萬美元。該增幅主要反映有關擴充第三方物流業務的成本及其物流項目的成本增加。

毛利及毛利率

基於上述原因，本集團陸上物流業務的毛利由截至二零一四年六月三十日止六個月的約51.3百萬美元增加約16.1%至二零一五年同期的約59.6百萬美元。本集團陸上物流業務的毛利率由截至二零一四年六月三十日止六個月的13.6%上升至二零一五年同期的約16.0%。

管理層討論及分析

其他收入及所得(不包括銀行利息收入及其他投資收入)

截至二零一五年及二零一四年六月三十日止六個月，本集團陸上物流業務的其他收入及所得(不包括銀行利息收入及其他投資收入)分別為1.0百萬美元及1.7百萬美元。截至二零一五年六月三十日止六個月的金額主要指政府補助0.8百萬美元。截至二零一四年六月三十日止六個月的金額主要指(i)衍生品收益變現；及(ii)議價購買一家附屬公司的物流業務。

行政開支

本集團陸上物流業務的行政開支由截至二零一四年六月三十日止六個月的約24.5百萬美元增加約8.9%至二零一五年同期的約26.7百萬美元。該增幅主要歸因於員工成本整體上漲。

其他開支及虧損

本集團於截至二零一五年六月三十日止六個月的陸上物流業務所產生的其他開支及虧損與二零一四年同期相若。

應佔合營公司利潤

本集團應佔合營公司利潤由截至二零一四年六月三十日止六個月的約4.6百萬美元增加約4.9%至二零一五年同期的約4.8百萬美元。該增幅主要歸因於倉庫及堆場業務擴充。

應佔聯營公司利潤

截至二零一四年及二零一五年六月三十日止六個月，本集團應佔聯營公司利潤分別約為0.3百萬美元及0.4百萬美元。該金額並無重大波動。

分部業績

基於上述原因，本集團陸上物流業務的分部業績由截至二零一四年六月三十日止六個月的33.4百萬美元增加約17.0%至二零一五年同期的約39.1百萬美元。

流動資金、財務及資本資源

本集團的總資產由二零一四年十二月三十一日的約1,389.8百萬美元減少約1.5%至二零一五年六月三十日的約1,368.6百萬美元。於二零一五年六月三十日，本集團擁有現金及現金等價物約為315.2百萬美元，主要以美元、人民幣、日圓及其他貨幣計值。

本集團的總負債由二零一四年十二月三十一日的約592.6百萬美元減少約10.9%至二零一五年六月三十日的約527.9百萬美元。於二零一五年六月三十日，本集團擁有有抵押計息銀行貸款約為337.7百萬美元。到期組合按期展開，約46.7百萬美元於一年內償還或應要求償還，約48.4百萬美元於第二年償還，約129.5百萬美元於第三年至第五年償還及約113.1百萬美元於五年後償還。

管理層討論及分析

此外，本集團擁有交易貨幣風險承擔。有關風險來自經營單位以單位功能貨幣以外貨幣銷售或購買。於二零一五年六月三十日，本集團對沖於報告期末有確實承擔約15.7%（二零一四年十二月三十一日：16.3%）的外幣銷售額。

於二零一五年六月三十日，本集團的流動比率（即流動資產除以流動負債）約為2.2，於二零一四年十二月三十一日則為1.9。本集團使用資本負債比率（即負債淨額除以經調整資本加負債淨額）來監控資本。本集團的政策是維持健全的資本負債比率。負債淨額包括計息銀行借款、貿易及其他應付款項、應計款項、應付關連公司款項，減現金及現金等價物。經調整資本包括母公司擁有人應佔權益減對沖儲備。截至二零一五年六月三十日及二零一四年十二月三十一日，本集團的資本負債比率分別為21%及17%。

或然負債

於二零一五年六月三十日，本集團並無任何重大或然負債。

資產抵押

於二零一五年六月三十日，本集團銀行貸款乃以本集團集裝箱船舶及散貨船舶的按揭抵押，其於報告期末的賬面值總額約為618.0百萬美元（二零一四年十二月三十一日：590.9百萬美元）。

僱員及薪酬政策

於二零一五年六月三十日，本集團擁有合共1,309名（二零一四年六月三十日：1,292名）全職僱員。期內有關僱員成本（包括董事薪酬）約為34.7百萬美元（二零一四年六月三十日：31.5百萬美元）。本集團根據個別人士的實力及發展潛力，聘用及晉升該等人士。本集團會參考企業表現、個人表現及現時市場薪金水平釐定全體僱員（包括董事）的薪酬組合。此外，本集團已於二零一零年九月十日採納首次公開發售前購股權計劃及首次公開發售後購股權計劃。

重大投資

截至二零一五年六月三十日止六個月，本集團並無任何重大投資。

重大收購及出售事項

截至二零一五年六月三十日止六個月，本集團並無任何重大收購及出售其附屬公司及聯營公司。

有關重大投資或資本資產的未來計劃

本公司將繼續在適當時購買集裝箱船舶及／或集裝箱及投資陸上物流項目。本公司預期內部財務資源及銀行借款將足夠應付所需的資金需求。除所披露者外，於本中期報告日期，本公司並無有關重大投資或資本資產的未來計劃。

其他資料

中期股息

於本公司在二零一五年八月二十四日(星期一)舉行的董事會(「**董事會**」)會議上，董事會已決議不派截至二零一五年六月三十日止六個月的中期股息。

本公司並無作出本公司股東放棄或同意放棄任何股息的安排。

首次公開發售後購股權計劃

本公司於二零一零年九月十日採納一項購股權計劃(「**首次公開發售後購股權計劃**」)，據此，董事會可向本集團僱員、行政人員及高級職員以及購股權計劃所述董事會認為將會對或曾經對本集團作出貢獻的該等其他人士(「**參與人士**」)授出購股權，以認購本公司股份(「**股份**」)，藉此向彼等給予獎勵及回報彼等對本集團作出的貢獻。根據首次公開發售後購股權計劃可發行的最高股份數目為260,000,000股股份，相當於全球發售(定義見本公司日期為二零一零年九月二十日的招

股章程(「**招股章程**」))完成後本公司已發行股本的10%。可根據首次公開發售後購股權計劃條款授出的購股權數目不得超過緊隨全球發售完成後已發行股份10%。除非本公司股東於股東大會另行批准，否則於任何12個月期間可向各參與人士授出的購股權股份數目不得超過1%(向主要股東(定義見聯交所證券上市規則(「**上市規則**」))授出者除外)，或向獨立非執行董事或彼等各自的任何關連人士授出的購股權股份數目合計亦不得超過本公司不時已發行股份的0.1%。並無規定購股權可行使前須持有的最短期間，而授出的購股權須於董事會決定的期間內行使，但並無購股權可於授出後超過10年行使。購股權行使價不得低於以下最高者(a)股份於授出日期在聯交所每日報價表所報收市價；(b)股份於緊接授出日期前五個營業日於聯交所每日報價表所報平均收市價；及(c)股份面值。

各承授人須於購股權授出時支付1.00港元代價。首次公開發售後購股權計劃將自採納日期起計10年期間內生效及有效。

其他資料

截至二零一五年六月三十日止六個月內，根據購股權計劃授出但尚未行使的購股權詳情如下：

承授人及職務	購股權 獲授日期	於二零一五年		期內 所獲行使/ 註銷/失效的 購股權數目	截至	
		一月一日 未行使的 購股權數目	期內所獲授 購股權數目		二零一五年 六月三十日 尚未行使的 購股權數目	購股權 獲行使後 的概約 股權百分比
楊紹鵬(執行董事)	二零一一年十月二十五日	1,000,000	—	1,000,000	—	
	二零一五年三月十日	—	1,000,000	—	1,000,000	0.08%
楊現祥(執行董事)	二零一一年十月二十五日	1,000,000	—	1,000,000	—	
	二零一五年三月十日	—	1,000,000	—	1,000,000	0.04%
劉克誠(執行董事)	二零一一年十月二十五日	300,000	—	—	300,000	
	二零一五年三月十日	—	400,000	—	400,000	0.03%
薛鵬(執行董事)	二零一一年十月二十五日	300,000	—	—	300,000	
	二零一五年三月十日	—	400,000	—	400,000	0.03%
賴智勇(執行董事)	二零一一年十月二十五日	100,000	—	—	100,000	
	二零一五年三月十日	—	600,000	—	600,000	0.03%
薛明元(執行董事)	二零一一年十月二十五日	500,000	—	—	500,000	
	二零一五年三月十日	—	600,000	—	600,000	0.02%
徐容國(獨立非執行董事)	二零一一年十月二十五日	—	—	—	—	
	二零一五年三月十日	—	400,000	—	400,000	0.02%
楊國安(獨立非執行董事)	二零一一年十月二十五日	200,000	—	200,000	—	
	二零一五年三月十日	—	400,000	—	400,000	0.02%
盧永仁(獨立非執行董事)	二零一一年十月二十五日	400,000	—	400,000	—	
	二零一五年三月十日	—	400,000	—	400,000	0.02%
魏偉峰(獨立非執行董事)	二零一一年十月二十五日	400,000	—	—	400,000	
	二零一五年三月十日	—	400,000	—	400,000	0.03%
其他僱員	二零一一年十月二十五日	4,057,000	—	789,000	3,268,000	0.13%
	二零一五年三月十日	—	8,200,000	100,000	8,100,000	0.31%
總額		8,257,000	13,800,000	3,489,000	18,568,000	0.71%

於二零一五年六月三十日，本公司根據購股權計劃有 18,568,000 份尚未行使的購股權，佔截至二零一五年六月三十日本公司已發行股份約 0.71%。

其他資料

首次公開發售前購股權計劃

本公司於二零一零年九月十日採納首次公開發售前購股權計劃(「首次公開發售前購股權計劃」)。首次公開發售前購股權計劃旨在獎勵本公司若干僱員、行政人員或高級職員對本公司發展及／或為股份於聯交所上市曾經作出或可能已作出的貢獻。首次公開發售前購股權計劃的主要條款已由全體股東於二零一零年九月十日通過的書面決議案確認及批准，除下列者外，大致與首次公開發售後購股權計劃的條款相同：

- (a) 每股認購價相等於根據全球發售的股份發售價折讓20%，即每股3.824港元；
- (b) 首次公開發售前購股權計劃涉及的股份總數79,160,000股股份，相當於全球發售完成後本公司已發行股份約3.0%；及
- (c) 首次公開發售前購股權計劃下的合資格參與者，指本公司的全職僱員、行政人員或高級職員(包括執行、非執行及獨立非執行董事)或任何附屬公司的全職僱員，均為經理級或以上職級，及本公司或任何附屬公司旗下於首次公開發售前購股權計劃採納日期前已服務本公司超過一年的其他全職僱員，或董事會全權認為將會或曾經對本公司及／或任何附屬公司作出貢獻的任何其他人士；
- (d) 董事會可能絕對酌情決定其認為合適作出考慮的條件(包括但不限於行使購股權前須持有的任何最短時限及／或行使購股權前須達到的任何表現目標)；及
- (e) 除已根據首次公開發售前購股權計劃授出的購股權外，本公司將不會根據首次公開發售前購股權計劃要約授出或授出進一步的購股權，皆因有關權利將於股份在聯交所上市後終止。

截至二零一五年六月三十日止六個月，以下為根據首次公開發售前購股權計劃授出但尚未行使的購股權詳情：

承授人及職務	購股權 獲授日期	於二零一五年		截至	
		一月一日	期內 所獲行使/ 註銷/失效的 購股權數目	二零一五年 六月三十日	購股權 獲行使後 的概約 股權百分比
楊紹鵬(執行董事)	二零一零年九月十日	7,200,000	7,200,000	—	—
楊現祥(執行董事)	二零一零年九月十日	5,220,000	5,220,000	—	—
劉克誠(執行董事)	二零一零年九月十日	800,000	—	800,000	0.03%
薛鵬(執行董事)	二零一零年九月十日	800,000	—	800,000	0.03%
賴智勇(執行董事)	二零一零年九月十日	200,000	—	200,000	0.01%
薛明元(執行董事)	二零一零年九月十日	800,000	—	800,000	0.03%
其他僱員	二零一零年九月十日	52,304,000	6,572,000	45,732,000	1.75%
總額		67,324,000	18,992,000	48,332,000	1.85%

其他資料

於二零一五年六月三十日，本公司根據首次公開發售前購股權計劃有48,332,000份尚未行使的購股權，佔截至二零一五年六月三十日本公司已發行股份約1.85%。

根據首次公開發售前購股權計劃獲授購股權的承授人將有權按以下方式行使其購股權：

- (a) 自二零一零年十月六日(「上市日期」)後滿一週年日起至上市日期後滿二週年止期間，隨時行使其所獲授購股權涉及最多25%的股份(四捨五入至最接近整數)；
- (b) 自上市日期後滿二週年日起至上市日期後滿三週年止期間，隨時行使其所獲授購股權涉及最多25%的股份(四捨五入至最接近整數)；
- (c) 自上市日期後滿三週年日起至上市日期後滿四週年止期間，隨時行使其所獲授購股權涉及最多25%的股份(四捨五入至最接近整數)；及
- (d) 自上市日期後滿四週年日起至購股權有效期屆滿止期間，隨時行使其所獲授購股權涉及的有關數目股份減獲行使購股權所涉及股份數目。

承授人於接納購股權時須支付1.00港元作為授出每份購股權的代價。根據首次公開發售前購股權計劃授出的購股權乃不可轉讓。於上述行使期內尚未行使的購股權將失效並終止帶有進一步效力。

首次公開發售前購股權計劃的其他詳情載於招股章程。

董事於股份、相關股份或債權證的權益及淡倉

於二零一五年六月三十日，董事及本公司最高行政人員於本公司或其相聯法團(定義見證券及期貨條例(「證券及期貨條例」)第XV部)的股份、相關股份及債權證中，擁有根據證券及期貨條例第XV部第7及8分部須知會本公司及聯交所的權益或淡倉(包括根據證券及期貨條例的條文被當作或被視為擁有的權益或淡倉)，或根據證券及期貨條例第352條須記入該條所指的登記冊的權益或淡倉，或根據上市規則附錄十所載上市公司董事進行證券交易的標準守則(「標準守則」)須知會本公司及聯交所的權益或淡倉如下：

其他資料

(i) 於本公司的權益

董事姓名	權益性質	股份數目 ⁽¹⁾	股權概約百分比
楊紹鵬 ⁽²⁾	Pengli Trust的受益人	1,375,390,231 (L)	52.67%
	實益擁有人	8,200,000	0.31%
楊現祥	實益擁有人	6,220,000	0.24%
薛鵬 ⁽³⁾	Xue Trust的財產授予人	12,866,176 (L)	0.49%
賴智勇 ⁽⁴⁾	Go Thrive Trust的受益人	3,037,847 (L)	0.12%
	實益擁有人	185,000 (L)	0.01%
薛明元 ⁽⁴⁾	Go Thrive Trust的受益人	1,906,100 (L)	0.07%
徐容國	實益擁有人	400,000(L)	0.02%

附註：

(1) 字母「L」指該人士於股份的好倉。

(2) 1,375,390,231 股股份由 Resourceful Link 持有。Resourceful Link 的已發行股本乃由 Better Master 擁有 79.82%。Better Master 則由 Pengli Holdings Limited 全資擁有，而 Pengli Holdings Limited 為由 Barclays Wealth Nominees (Hong Kong) Limited 全資擁有的公司，Barclays Wealth Trustees (Singapore) Limited 以受託人身份為 Pengli Trust 的受益人（即楊紹鵬先生及其家族成員）持有該等權益。Pengli Trust 乃根據開曼群島法例及規例設立的可撤銷全權信託。楊紹鵬先生是 Pengli Trust 的財產授予人及受益人。

(3) 12,866,176 股股份由 Watercrests Profits Limited 持有。Watercrests Profits Limited 由 Add Investments Company Limited 擁有 50.3%，而 Add Investments Company Limited 由 JTC Trustees (BVI) Limited 全資擁有（以 Xue Trust 的受託人身份為 Xue Trust 的受益人（即薛鵬先生之配偶 Jiao Lei 女士）持有該等權益）。薛鵬先生為財產授予人。

(4) 3,037,847 股股份及 1,906,100 股股份由 Go Thrive Limited 持有，而 Go Thrive Limited 由 ZHAO Zhiyong 先生（以受託人身份為 Go Thrive Trust 的受益人（包括賴智勇先生及薛明元先生）持有該等權益）全資擁有。

其他資料

(ii) 於相關股份的權益

董事姓名	權益性質	首次公開發售前	首次公開發售後	首次公開發售前
		購股權計劃下的 購股權涉及的 本公司股份數目	購股權計劃下的 購股權涉及的 本公司股份數目	購股權計劃及 首次公開發售後 購股權計劃下的 購股權應佔 的概約股權 百分比(附註)
楊紹鵬	實益擁有人	—	1,000,000	0.04%
楊現祥	實益擁有人	—	1,000,000	0.04%
劉克誠	實益擁有人	800,000	700,000	0.06%
薛鵬	實益擁有人	800,000	700,000	0.06%
賴智勇	實益擁有人	200,000	700,000	0.03%
薛明元	實益擁有人	800,000	1,100,000	0.07%
徐容國	實益擁有人	—	400,000	0.02%
楊國安	實益擁有人	—	400,000	0.02%
盧永仁	實益擁有人	—	400,000	0.02%
魏偉峰	實益擁有人	—	800,000	0.03%

附註： 假設首次公開發售前購股權計劃及首次公開發售後購股權計劃下的購股權均獲悉數行使。

其他資料

(iii) 於相聯法團的權益

董事姓名	相聯法團名稱	股份數目	股權百分比
楊紹鵬 ⁽¹⁾	Resourceful Link	55,290	79.82%
楊現祥 ⁽²⁾	Resourceful Link	11,776	17.00%
劉克誠 ⁽³⁾	Resourceful Link	2,205	3.18%

附註：

(1) Resourceful Link於本公司已發行股本約52.67%中擁有權益。Resourceful Link由Better Master擁有79.82%權益，Better Master則由Pengli Holdings Limited全資擁有，而Pengli Holdings Limited為由Barclays Wealth Nominees (Hong Kong) Limited全資擁有的公司，Barclays Wealth Trustees (Singapore) Limited以受託人身份為Pengli Trust的受益人(即楊紹鵬先生及其家族成員)持有該等權益。Pengli Trust乃根據開曼群島法例及規例設立的可撤銷全權信託。楊紹鵬先生是Pengli Trust的財產授予人及受益人。

(2) Resourceful Link於本公司已發行股本約52.67%中擁有權益。Jixiang Investments Limited於Resourceful Link已發行股本的17.00%中擁有權益。Jixiang Investments Limited則由Jixiang Holdings Limited全資擁有，Jixiang Holdings Limited為由Barclays Wealth Nominees (Hong Kong) Limited全資擁有的公司，Barclays Wealth Trustees (Singapore) Limited以受託

人身份為Jixiang Trust的受益人(即楊現祥先生及其家族成員)持有該等權益。Jixiang Trust乃根據開曼群島法例及規例設立的可撤銷全權信託。楊現祥先生是Jixiang Trust的財產授予人及受益人。楊現祥是Jixiang Trust的財產授予人及受益人。

(3) Resourceful Link於本公司已發行股本約52.67%中擁有權益。Yicheng Investments Limited於Resourceful Link已發行股本的3.18%中擁有權益。Yicheng Investments Limited則由Yicheng Holdings Limited全資擁有，Yicheng Holdings Limited為由Barclays Wealth Nominees (Hong Kong) Limited全資擁有的公司，Barclays Wealth Trustees (Singapore) Limited以受託人身份為Yicheng Trust的受益人(即劉克誠先生及其家族成員)持有該等權益。Yicheng Trust乃根據開曼群島法例及規例設立的可撤銷全權信託。劉克誠先生是Yicheng Trust的財產授予人及受益人。

其他資料

主要股東的權益及淡倉

據董事所知，於二零一五年六月三十日，下列人士(董事及本公司最高行政人員除外)於或被視為或當作於股份或相關股份中擁有根據證券及期貨條例第XV部第2及3分部的條文須予披露的權益及／或淡倉：

名稱	身份	股份數目 ⁽¹⁾	股權百分比
Resourceful Link ⁽²⁾	實益擁有人	1,375,390,231(L)	52.67%
Better Master ⁽²⁾	於受控制法團的權益	1,375,390,231(L)	52.67%
Pengli Holdings Limited ⁽²⁾	於受控制法團的權益	1,375,390,231(L)	52.67%
Barclays Wealth Trustees (Singapore) Limited ⁽²⁾	受託人	1,375,390,231(L)	52.67%
Karr Robert A.	實益擁有人	130,451,000(L)	4.99%
RAK Capital, LLC	實益擁有人	130,451,000(L)	4.99%
劉榮麗 ⁽³⁾	Pengli Trust的受益人	1,384,590,231(L)	53.03%

附註：

- (1) 字母「L」指該人士於股份的好倉。
- (2) Resourceful Link由Better Master、Jixiang Investments Limited及Yicheng Investments Limited分別擁有79.82%、17.00%及3.18%。Better Master由Pengli Holdings Limited全資擁有，Pengli Holdings Limited則為由Barclays Wealth Nominees (Hong Kong) Limited全資擁有的公司，其以受託人身份為Pengli Trust的受益人持有該等權益。Jixiang Investments Limited由Jixiang Holdings Limited全資擁有，而Jixiang Holdings Limited為由Barclays Wealth Trustees (Singapore) Limited全資擁有的公司，其以受託人身份為Jixiang Trust的受益人持有該等權益。Yicheng Investments Limited由Yicheng Holdings Limited全資擁有，而Yicheng Holdings Limited為由Barclays Wealth Trustees (Singapore) Limited全資擁有的公司，其以受託人身份為Yicheng Trust的受益人持有該等權益。各Pengli Trust、Jixiang Trust及Yicheng Trust乃由若干董事為持有彼等於本公司的家族權益而根據開曼群島法律及法規設立的可撤銷全權信託。
- (3) 劉榮麗女士是楊紹鵬先生的配偶，根據證券及期貨條例亦被視為於楊紹鵬先生持有的所有本公司股份中擁有權益。

企業管治

本公司致力於維持嚴格的企業管治常規及程序，旨在提升投資者信心及本公司的問責性與透明度。截至二零一五年六月三十日止六個月，董事會認為本公司已遵守上市規則附錄十四企業管治守則(「企業管治守則」)所載的守則條文，且於截至二零一五年六月三十日止六個月並無偏離企業管治守則條文。

董事的證券交易

本公司已按不比標準守則寬鬆的條款採納為其本身有關董事買賣本公司證券的操守守則(「操守守則」)。本公司已就任何不遵守標準守則的事項向全體董事作出具體查詢，而全體董事確認，彼等於截至二零一五年六月三十日止六個月均已遵守標準守則。

其他資料

購買、出售及贖回股份

截至二零一五年六月三十日止六個月，本公司或其任何附屬公司並無購買、贖回或出售本公司任何上市證券。

足夠公眾持股量

根據截至本報告日期本公司獲得的公開資料及董事所掌握的信息，於截至二零一五年六月三十日止六個月內，本公司一直保持上市規則所規定的公眾持股量。

審核委員會

本公司已遵照上市規則第3.21條的規定成立審核委員會（「**審核委員會**」），以檢討及監督本集團的財務申報程序及內部監控。審核委員會由本公司三位獨立非執行董事，即徐容國先生、盧永仁博士及魏偉峰博士組成。審核委員會與本公

司的管理層已審閱本集團採納的會計原則及常規，並討論內部監控及財務報告事宜，包括審閱本集團截至二零一五年六月三十日止六個月的未經審核中期業績。

代表董事會

主席

楊紹鵬

二零一五年八月二十四日

簡明綜合損益及其他全面收益表

截至二零一五年六月三十日止六個月

海豐國際控股有限公司(「本公司」)董事會(「董事會」)謹此呈列本公司及其附屬公司(統稱「本集團」)截至二零一五年六月三十日止六個月的未經審核簡明綜合中期財務報表，連同二零一四年同期的比較數字。該等簡明綜合中期財務報表未經審核但已獲本公司審核委員會審閱。

	附註	截至六月三十日止六個月	
		二零一五年 千美元 (未經審核)	二零一四年 千美元 (未經審核)
收入		651,186	657,621
銷售成本		(557,383)	(576,001)
毛利		93,803	81,620
其他收入及所得	3	14,798	10,903
行政開支		(35,489)	(31,886)
其他開支及虧損		(696)	(2,825)
財務成本	5	(4,212)	(4,879)
應佔以下公司的利潤及虧損：			
合營公司		4,822	4,598
聯營公司		406	292
除稅前利潤	4	73,432	57,823
所得稅	6	(2,109)	(1,783)
期內利潤		71,323	56,040

簡明綜合損益及其他全面收益表

截至二零一五年六月三十日止六個月

	附註	截至六月三十日止六個月	
		二零一五年 千美元 (未經審核)	二零一四年 千美元 (未經審核)
其他全面收益／(虧損)，扣除所得稅			
其後期間重新分類至損益的			
其他全面收益／(虧損)：			
可供出售投資：			
公允價值變動		827	(205)
現金流量對沖：			
期內產生對沖工具公允價值變動的實際部分		2,987	(5,078)
計入損益中的收益的重新分類調整		(1,761)	(2,160)
		1,226	(7,238)
換算海外業務產生匯兌差額		295	(681)
應佔合營公司的其他全面虧損		(60)	(577)
應佔聯營公司的其他全面虧損		(4)	(251)
其後期間重新分類至損益的			
其他全面收益／(虧損)淨額		2,284	(8,952)
期內其他全面收益／(虧損)，扣除所得稅		2,284	(8,952)
期內全面收益總額		73,607	47,088
以下各項應佔利潤：			
本公司股東		70,941	55,775
非控制權益		382	265
		71,323	56,040
以下各項應佔全面收益總額：			
本公司股東		73,238	46,833
非控制權益		369	255
		73,607	47,088
本公司股東應佔的每股盈利	8		
基本(每股美仙)		2.73	2.16
攤薄(每股美仙)		2.71	2.15

簡明綜合財務狀況表

二零一五年六月三十日

	附註	二零一五年 六月三十日 千美元 (未經審核)	二零一四年 十二月三十一日 千美元 (經審核)
非流動資產			
物業、廠房及設備	9	743,892	668,825
預付土地租賃款項		20,841	21,104
收購物業、廠房及設備項目的預付款項		50,810	37,985
商譽		1,142	1,142
於合營公司的投資		27,660	29,807
於聯營公司的投資		11,206	10,812
可供出售投資		4,398	3,571
衍生金融工具		173	282
非流動資產總值		860,122	773,528
流動資產			
船用燃油		15,959	16,996
貿易應收款項	10	72,262	66,633
預付款項、按金及其他應收款項		43,859	43,753
應收關連公司款項		416	247
持有至到期的投資		60,097	57,127
衍生金融工具		745	3,314
現金及現金等價物		315,176	428,247
流動資產總值		508,514	616,317
流動負債			
貿易應付款項	11	148,396	141,294
其他應付款項及應計費用		40,007	42,621
應付關連公司款項		107	3,409
衍生金融工具		100	170
計息銀行借款		46,716	131,152
應付所得稅		1,135	2,612
流動負債總值		236,461	321,258
流動資產淨值		272,053	295,059
總資產減流動負債		1,132,175	1,068,587

簡明綜合財務狀況表

二零一五年六月三十日

	附註	二零一五年 六月三十日 千美元 (未經審核)	二零一四年 十二月三十一日 千美元 (經審核)
總資產減流動負債		1,132,175	1,068,587
非流動負債			
衍生金融工具		487	579
計息銀行借款		290,961	270,814
非流動負債總額		291,448	271,393
資產淨值		840,727	797,194
權益			
本公司股東應佔權益			
已發行股本	12	33,666	33,378
儲備		800,822	757,555
		834,488	790,933
非控制權益		6,239	6,261
總權益		840,727	797,194

簡明綜合權益變動表

截至二零一五年六月三十日止六個月

本公司股東應佔以下各項																
	已發行 股本 (未經審核) 千美元	股份 溢價 (未經審核) 千美元	資本贖回 儲備 (未經審核) 千美元	合併儲備 (未經審核) 千美元	中國 儲備金 (未經審核) 千美元	股本儲備 (未經審核) 千美元	股份 報酬儲備 (未經審核) 千美元	購股權 儲備 (未經審核) 千美元	對沖儲備 (未經審核) 千美元	出售投資 重估儲備 (未經審核) 千美元	匯兌 波動儲備 (未經審核) 千美元	保單利潤 (未經審核) 千美元	建議末期 股息 (未經審核) 千美元	合計 (未經審核) 千美元	非控股 權益 (未經審核) 千美元	總權益 (未經審核) 千美元
於二零一四年一月一日：	33,333	348,734	202	(7,362)	3,946	(463)	4,597	3,059	8,544	143	9,527	289,101	49,988	743,349	1,942	745,291
期內利潤	—	—	—	—	—	—	—	—	—	—	—	55,775	—	55,775	265	56,040
期內其他全面虧損：																
可供出售投資公允價值變動，										(205)						
扣除所得稅																(205)
對沖工具公允價值變動，																
扣除所得稅									(7,238)							(7,238)
換算海外業務產生匯兌差額											(671)				(10)	(681)
應佔以下項目的其他全面收益：																
— 合營公司											(577)					(577)
— 聯營公司											(251)					(251)
期內全面收益/(虧損)總額									(7,238)	(205)	(1,499)	55,775	—	46,833	255	47,088
收購附屬公司															4,764	4,764
發行股份(附註12)	10	283						(93)						200		200
轉撥至中國儲備金					169							(169)				
已宣派二零一三年末期股息													(49,988)			(49,988)
支付予非控股權益持有人的股息															(548)	(548)
於聯附屬作廢及/或到期時																
轉撥聯附屬儲備								(27)				27				
以股份支付的購股權安排								32						32		32
於二零一四年六月三十日	33,343	349,017	202	(7,362)	4,115	(463)	4,597	2,971	1,306	(62)	8,028	344,734	—	740,426	6,413	746,839

簡明綜合權益變動表

截至二零一五年六月三十日止六個月

	本公司股東應佔以下各項											非控股權益 (未經審核) 千美元	總權益 (未經審核) 千美元		
	已發行股本 (未經審核) 千美元	股份溢價 (未經審核) 千美元	資本贖回儲備 (未經審核) 千美元	合併儲備 (未經審核) 千美元	中國儲備金 (未經審核) 千美元	股本儲備 (未經審核) 千美元	股份報酬儲備 (未經審核) 千美元	購股權儲備 (未經審核) 千美元	對沖儲備 (未經審核) 千美元	出售投資重估儲備 (未經審核) 千美元	可供匯兌波動儲備 (未經審核) 千美元			保留利潤 (未經審核) 千美元	合計 (未經審核) 千美元
於二零一五年一月一日	33,378	350,184*	202*	(7,362)*	4,139*	(463)*	4,597*	2,745*	22,580*	(121)*	4,767*	376,287*	790,933	6,261	797,194
期內利潤	—	—	—	—	—	—	—	—	—	—	—	70,941	70,941	382	71,323
期內其他全面收益：															
可供出售投資公允價值變動，扣除所得稅	—	—	—	—	—	—	—	—	—	827	—	—	827	—	827
對沖工具公允價值變動，扣除所得稅	—	—	—	—	—	—	—	—	1,226	—	—	—	1,226	—	1,226
換算海外業務產生匯兌差額	—	—	—	—	—	—	—	—	—	—	308	—	308	(13)	295
應佔以下項目的其他全面收益：															
— 台灣公司	—	—	—	—	—	—	—	—	—	—	(60)	—	(60)	—	(60)
— 聯營公司	—	—	—	—	—	—	—	—	—	—	(4)	—	(4)	—	(4)
期內全面收益/(虧損)總額	—	—	—	—	—	—	—	—	1,226	827	244	70,941	73,238	369	73,607
發行股份(附註12)	288	10,798	—	—	—	—	—	(881)	—	—	—	—	10,205	—	10,205
轉撥至中國儲備金	—	—	—	—	181	—	—	—	—	—	—	(181)	—	—	—
已宣派二零一四年末期股息	—	—	—	—	—	—	—	—	—	—	—	(40,424)	(40,424)	—	(40,424)
支付予非控股權益持有人的股息	—	—	—	—	—	—	—	—	—	—	—	—	—	(391)	(391)
於購股權作廢及/或到期時轉撥購股權儲備	—	—	—	—	—	—	—	(12)	—	—	—	12	—	—	—
以股份支付的購股權安排	—	—	—	—	—	—	—	536	—	—	—	—	536	—	536
於二零一五年六月三十日	33,666	360,982*	202*	(7,362)*	4,320*	(463)*	4,597*	2,388*	23,806*	706*	5,011*	406,635*	834,488	6,239	840,727

* 該等儲備賬戶總金額為 800,822,000 美元(未經審核)(二零一四年十二月三十一日：757,555,000 美元)，並計入截至二零一五年六月三十日的綜合財務狀況表內。

簡明綜合現金流量表

截至二零一五年六月三十日止六個月

	截至六月三十日止六個月	
	二零一五年 千美元 (未經審核)	二零一四年 千美元 (未經審核)
經營活動所得現金流量		
經營活動所得現金	94,964	56,564
已收利息收入	4,693	5,599
已付利息	(4,254)	(4,659)
已付香港利得稅	(34)	(14)
已付海外稅項	(3,729)	(914)
經營活動所得現金流量淨額	91,640	56,576
投資活動所得現金流量		
購買物業、廠房及設備項目	(104,110)	(46,610)
收購物業、廠房及設備項目的預付款項	(12,824)	—
原到期日於收購時超過三個月但少於一年的無抵押定期存款減少／(增加)	(64,548)	124,378
原到期日於收購時超過一年的無抵押定期存款減少	53,633	8,050
向合營公司收取股息	3,645	3,421
向聯營公司收取股息	—	39
投資活動所得／(所用)其他現金流量	703	(6,949)
投資活動所得／(所用)現金流量淨額	(123,501)	82,329
融資活動所得現金流量		
新造銀行借款	92,411	215,512
償還銀行借款	(153,700)	(114,920)
償還來自本公司最終控股公司的控股股東控制的公司的墊款	—	(10,303)
已付股息	(40,424)	(49,988)
已付非控制權益持有人股息	(391)	(548)
融資活動所得其他現金流量	10,205	200
融資活動所得／(所用)現金流量淨額	(91,899)	39,953
現金及現金等價物增加／(減少)淨額	(123,760)	178,858
期初現金及現金等價物	174,973	150,536
外匯匯率變動淨影響	(226)	(3,136)
期末現金及現金等價物	50,987	326,258

簡明綜合現金流量表

截至二零一五年六月三十日止六個月

	截至六月三十日止六個月	
	二零一五年 千美元 (未經審核)	二零一四年 千美元 (未經審核)
現金及現金等價物結餘分析		
現金及銀行結餘	44,711	139,294
短期金融工具	—	854
收購時原到期日少於三個月的無抵押定期存款	6,276	186,110
綜合現金流量表所列現金及現金等價物	50,987	326,258
收購時原到期日超過三個月的無抵押定期存款	75,683	148,172
收購時原到期日超過一年的無抵押定期存款	188,506	—
綜合財務狀況表所列現金及現金等價物	315,176	474,430

簡明綜合中期財務報表附註

二零一五年六月三十日

1.1 公司資料

海豐國際控股有限公司(「本公司」)於開曼群島註冊成立為有限公司。本公司註冊辦事處地址為Cricket Square, Hutchins Drive, PO Box 2681, Grand Cayman KY-1111, Cayman Islands。本公司的香港主要營業地點為香港灣仔港灣道1號會展廣場辦公大樓22樓2203室。

董事認為，本公司的直接控股公司為Resourceful Link Management Limited(於英屬處女群島(「英屬處女群島」)註冊成立)，及本公司的最終控股公司為Better Master Investments Limited(於英屬處女群島註冊成立)。

本公司及其附屬公司(統稱「本集團」)的主要業務載於簡明綜合中期財務報表附註3。

1.2 編製基準及會計政策

該等截至二零一五年六月三十日止六個月的簡明綜合中期財務報表乃根據香港會計師公會頒佈之香港會計準則(「香港會計準則」)第34號中期財務報告及香港聯合交易所有限公司證券上市規則(「上市規則」)附錄十六的披露規定而編製。除另有註明外，本簡明綜合中期財務報表以美元(「美元」)呈列，而當中所有金額均四捨五入至最接近的千位數。

該等簡明綜合中期財務報表未經審核但已由本公司審核委員會審閱。簡明綜合中期財務報表並無包括年度財務報表規定的所有資料及披露事項，並應與本集團截至二零一四年十二月三十一日止年度的財務報表一併閱讀。

會計政策的變動及披露

編製該等簡明綜合中期財務報表所採納的會計政策及編製基準與編製截至二零一四年十二月三十一日止年度的年度財務報表所用者相同，惟就下文影響本集團的新訂及經修訂香港財務報告準則(「香港財務報告準則」，包括所有香港財務報告準則、香港會計準則及詮釋)以及於本期間的財務報表首次採納者除外：

二零一零年至二零一二年
週期之年度改進

多項香港財務報告準則修訂本

二零一一年至二零一三年
週期之年度改進

多項香港財務報告準則修訂本

採納上述新訂及經修訂香港財務報告準則對該等簡明綜合中期財務報表並無重大財務影響，且不會對該等簡明綜合中期財務報表所採納的會計政策構成重大變動。

簡明綜合中期財務報表附註

二零一五年六月三十日

2. 經營分部資料

就管理而言，本集團按其服務劃分業務單位，而本集團有兩個申報經營分部如下：

- (a) 海上物流分部從事提供海運服務及相關業務；及
- (b) 陸上物流分部從事提供綜合貨運代理、船舶代理、堆場及倉儲、卡車運輸及船舶經紀服務及於亞洲營運的相關業務。

管理層會就資源分配及表現評估作出決策，分開監控其經營分部的業績。分部表現乃按申報分部利潤進行評估，申報分部利潤即以稅前經調整利潤計量。稅前經調整利潤的計量與本集團的稅前利潤計量一致，惟銀行利息收入、持有至到期投資的利息收入及財務成本並不包括在該等計量內。

鑑於有抵押存款受限制銀行結餘、現金及現金等價物、衍生金融工具及其他未分配公司資產乃按集團基準管理，故分部資產並不包括以上資產。

鑑於計息銀行借款、衍生金融工具、應付所得稅及其他未分配公司負債乃按集團基準管理，故分部負債並不包括以上負債。

分部間銷售及轉讓乃根據參與各方共同協定的條款及條件而進行。

簡明綜合中期財務報表附註

二零一五年六月三十日

2. 經營分部資料(續)

截至二零一五年六月三十日止六個月之分部業績

	海上物流 千美元 (未經審核)	陸上物流 千美元 (未經審核)	總計 千美元 (未經審核)
分部收入：			
向外部客戶銷售	294,959	356,227	651,186
分部間銷售	209,228	15,329	224,557
	504,187	371,556	875,743
對賬：			
分部間銷售對銷			(224,557)
收入			651,186
分部業績	30,670	39,078	69,748
對賬：			
銀行利息收入			6,489
持有至到期的投資的利息收入			1,407
衍生金融工具公平值收益財務成本			(4,212)
除稅前利潤			73,432
於二零一五年六月三十日的分部資產及負債			
分部資產	808,018	234,512	1,042,530
對賬：			
分部間應收款項對銷			(90,080)
公司及其他未分配資產			416,186
總資產			1,368,636
分部負債	131,382	123,910	255,292
對賬：			
分部間應付款項對銷			(90,080)
公司及其他未分配負債			362,697
總負債			527,909

簡明綜合中期財務報表附註

二零一五年六月三十日

2. 經營分部資料(續)

截至二零一四年六月三十日止六個月之分部業績

	海上物流 千美元 (未經審核)	陸上物流 千美元 (未經審核)	總計 千美元 (未經審核)
分部收入：			
向外部客戶銷售	290,622	366,999	657,621
分部間銷售	211,997	11,754	223,751
	<u>502,619</u>	<u>378,753</u>	<u>881,372</u>
對賬：			
分部間銷售對銷			(223,751)
收入			<u>657,621</u>
分部業績	<u>21,388</u>	<u>33,374</u>	<u>54,762</u>
對賬：			
銀行利息收入			7,803
持有至到期的投資的利息收入			137
財務成本			(4,879)
除稅前利潤			<u>57,823</u>
於二零一四年十二月三十一日的分部資產及負債			
分部資產	<u>697,906</u>	<u>327,134</u>	<u>1,025,040</u>
對賬：			
分部間應收款項對銷			(163,129)
公司及其他未分配資產			<u>527,934</u>
總資產			<u>1,389,845</u>
分部負債	<u>121,772</u>	<u>220,660</u>	<u>342,432</u>
對賬：			
分部間應付款項對銷			(163,129)
公司及其他未分配負債			<u>413,348</u>
總負債			<u>592,651</u>

簡明綜合中期財務報表附註

二零一五年六月三十日

3. 其他收入及所得

	截至六月三十日止六個月	
	二零一五年 千美元 (未經審核)	二零一四年 千美元 (未經審核)
其他收入		
銀行利息收入	6,489	7,803
持有至到期的投資的利息收入	1,407	137
政府補貼*	3,282	141
其他	159	—
	11,337	8,081
所得		
出售物業、廠房及設備項目收益淨額	119	8
衍生工具公允價值收益		
— 不合資格作為對沖的交易淨額	1,581	—
現金流量對沖(轉撥自股本)的公允價值收益淨額	1,761	2,160
議價購買一家附屬公司收益	—	654
	3,461	2,822
	14,798	10,903

* 該款項指本集團的集裝箱航運業務及物流業務獲中國大陸有關政府機構的補貼。該等補貼並無附帶任何未實現的條件或或然事項。

簡明綜合中期財務報表附註

二零一五年六月三十日

4. 除稅前利潤

本集團除稅前利潤已扣除／(計入)下列各項：

	截至六月三十日止六個月	
	二零一五年 千美元 (未經審核)	二零一四年 千美元 (未經審核)
所提供服務的成本：		
所耗船用燃油的成本	80,510	116,850
其他	365,694	362,324
	446,204	479,174
折舊	19,028	17,005
確認預付土地租賃款項	252	157
匯兌差額淨額	646*	1,461*
衍生工具－不合資格作為對沖的交易的 公允價值虧損／(收益)淨額	(1,581)	1,303*

* 該等開支或虧損項目包括在簡明綜合損益及其他全面收益表「其他開支及虧損」項下。

5. 財務成本

期內財務成本為銀行貸款的利息。

簡明綜合中期財務報表附註

二零一五年六月三十日

6. 所得稅

	截至六月三十日止六個月	
	二零一五年 千美元 (未經審核)	二零一四年 千美元 (未經審核)
即期：		
中國大陸	1,167	1,320
香港	700	438
其他地方	242	25
本期間稅項開支總額	2,109	1,783

期內，香港利得稅乃就估計香港應課稅利潤按16.5%(截至二零一四年六月三十日止六個月：16.5%)的稅率撥備。中國大陸及其他地方的應課稅利潤的稅項乃按本集團營運所在司法權區的現行稅率計算。

截至二零一五年六月三十日止六個月，應佔合營公司及聯營公司所得稅1,563,000美元以及稅項抵免12,000美元(截至二零一四年六月三十日止六個月：應佔合營公司及聯營公司所得稅分別為1,392,000美元及2,000美元)已分別計入簡明綜合損益及其他全面收益表「應佔合營公司的利潤及虧損」及「應佔聯營公司的利潤及虧損」項下。

7. 中期股息

董事會建議不就截至二零一五年六月三十日止六個月派付任何中期股息(截至二零一四年六月三十日止六個月：無)。

簡明綜合中期財務報表附註

二零一五年六月三十日

8. 本公司股東應佔的每股盈利

每股基本盈利的金額以本公司股東應佔利潤及期內已發行普通股的加權平均數 2,599,895,724 股(截至二零一四年六月三十日止六個月：2,585,730,448 股)計算。

每股攤薄盈利的金額以本公司股東應佔期內利潤計算。計算時所採用的加權平均普通股數目即為計算每股基本盈利所採用期內的已發行普通股數目，而普通股的加權平均數則假設為在視為行使或轉換所有具攤薄潛在效應普通股為普通股時已無償發行。

每股基本及攤薄盈利金額根據以下資料計算：

	截至六月三十日止六個月	
	二零一五年 千美元 (未經審核)	二零一四年 千美元 (未經審核)
盈利		
計算每股基本及攤薄盈利所用本公司股東應佔利潤	70,941	55,775
	股份數目	
	截至六月三十日止六個月	
股份	二零一五年 (未經審核)	二零一四年 (未經審核)
計算每股基本盈利所用期內已發行普通股加權平均數	2,599,895,724	2,585,730,448
攤薄的影響－普通股加權平均數：		
購股權	14,878,610	4,168,852
計算每股攤薄盈利所用期內已發行普通股加權平均數	2,614,774,334	2,589,899,300

簡明綜合中期財務報表附註

二零一五年六月三十日

9. 物業、廠房及設備

截至二零一五年六月三十日止六個月，本集團以總成本 183,529,000 美元(截至二零一四年六月三十日止六個月：33,696,000 美元)收購物業、廠房及設備項目，並出售總賬面值為 77,943,000 美元(截至二零一四年六月三十日止六個月：239,000 美元)的物業、廠房及設備項目。

10. 貿易應收款項

本集團與客戶訂立之交易條款主要以賒賬方式進行，惟新客戶通常需要預先支付款項。主要客戶的賒賬期一般為 15 天，可延長至最多三個月。每名客戶均訂有最高賒賬額。本集團對未收應收款項維持嚴謹之控制，逾期結餘會由高級管理人員定期審核。鑑於以上所述者及本集團之貿易應收款項與多名分散的客戶有關，因此不存在重大信用風險集中情況。本集團並無就其貿易應收款項結餘持有任何抵押品或其他信用保證。貿易應收款項不計利息。

於報告期末，按發票日期及扣除撥備計的貿易應收款項的賬齡分析如下：

	二零一五年 六月三十日 千美元 (未經審核)	二零一四年 十二月三十一日 千美元 (未經審核)
一個月內	59,481	55,839
一至兩個月	8,636	8,523
兩至三個月	2,937	1,849
超過三個月	1,208	422
	72,262	66,633

計入本集團貿易應收款項者為應收本集團合營公司及聯營公司的款項分別 14,838,000 美元(二零一四年十二月三十一日：10,140,000 美元)及 10,000 美元(二零一四年十二月三十一日：2,278,000 美元)。上述所有款項均須按與開給本集團主要客戶相若的賒賬條款償還。

簡明綜合中期財務報表附註

二零一五年六月三十日

11. 貿易應付款項

於報告期末，按發票日期計的貿易應付款項的賬齡分析如下：

	二零一五年 六月三十日 千美元 (未經審核)	二零一四年 十二月三十一日 千美元 (未經審核)
一個月內	101,069	114,352
一至兩個月	28,158	16,031
兩至三個月	9,250	6,484
超過三個月	9,919	4,427
	148,396	141,294

計入本集團貿易應付款項者為應付由本公司最終控股公司的控股股東楊紹鵬先生(「控股股東」)控制的公司、本集團合營公司及本集團聯營公司的款項分別504,000美元(二零一四年十二月三十一日：467,000美元)、2,486,000美元(二零一四年十二月三十一日：2,270,000美元)及1,250,000(二零一四年十二月三十一日：零)，須按與本集團主要供應商所開出相若的賒賬條款於30天內償還。

貿易應付款項為不計利息及一般按介乎15至45天的賒賬期結算。

12. 股本

	二零一五年六月三十日		二零一四年十二月三十一日	
	千港元 (未經審核)	相等於 千美元 (未經審核)	千港元 (經審核)	相等於 千美元 (經審核)
法定：				
5,000,000,000股每股面值0.1港元的 普通股	500,000		500,000	
已發行及繳足：				
2,611,110,000股 (二零一四年十二月三十一日： 2,588,769,000股)每股面值0.1港元的 普通股	261,111	33,666	258,877	33,378

簡明綜合中期財務報表附註

二零一五年六月三十日

12. 股本(續)

期內本公司已發行股本的交易概要如下：

	已發行及繳足	已發行股本	
	普通股數目	千港元	相等於 千美元
	(未經審核)	(未經審核)	(未經審核)
於二零一五年一月一日	2,588,769,000	258,877	33,378
行使購股權後發行新股(附註)	22,341,000	2,234	288
於二零一五年六月三十日	2,611,110,000	261,111	33,666

附註：22,341,000份購股權所附認購權以認購價每股1.968港元獲行使，因而按每股0.1港元發行22,341,000股普通股新股份，現金代價總額(扣除開支前)約為43,967,000港元(相等於約10,205,000美元)。購股權獲行使後，自購股權儲備轉撥881,000美元至股份溢價賬作為該等購股權應佔的購股權儲備。

13. 資本承擔

本集團就於報告期末收購船舶合共擁有已訂約但未計提撥備的資本承擔為275,020,000美元(二零一四年十二月三十一日：196,000,000美元)。

14. 財務擔保

於二零一五年六月三十日，本公司就向其附屬公司提供的銀行融資提供擔保額565,285,000美元(二零一四年十二月三十一日：493,562,000美元)。於二零一五年六月三十日，所動用的向其附屬公司授予的由本公司向銀行提供擔保的銀行融資為335,161,000美元(二零一四年：401,966,000美元)。

15. 其他或然負債

如附註14所披露，於報告期末，本公司及本集團概無重大或然負債。

簡明綜合中期財務報表附註

二零一五年六月三十日

16. 關連人士交易

(a) 除該等財務報表其他部分詳述的交易外，本集團於期內曾與關連人士進行下列重大交易：

	截至六月三十日止六個月	
	二零一五年 千美元 (未經審核)	二零一四年 千美元 (未經審核)
控股股東控制的公司：		
海上貨運代理服務收入	8,122	8,004
船舶代理費開支	474	631
集裝箱船租金開支	—	1,019
船舶管理收入	30	36
船舶租金開支	569	—
合營企業：		
集裝箱海運服務收入	81,916	61,024
海上貨運代理服務收入	1,367	1,208
貨倉開支	4,159	13
土地及樓宇租金收入	627	488
船舶代理開支	1,806	973
客戶服務收入	—	15
貨運代理服務開支	1,789	2,519
聯營公司：		
集裝箱海運服務收入	39,430	18,616
土地及樓宇租金收入	1	—
船舶代理費開支	379	266
貨運代理服務開支	—	43

上述交易乃按照由參與雙方共同商定的條款及條件進行。

簡明綜合中期財務報表附註

二零一五年六月三十日

16. 關連人士交易(續)

(b) 本集團主要管理人員(亦為本公司董事)的報酬：

	截至六月三十日止六個月	
	二零一五年 千美元 (未經審核)	二零一四年 千美元 (未經審核)
短期僱員福利	971	931
退休福利	33	32
股本結算的購股權開支	536	6
付予主要管理人員的報酬總額	1,540	969

(c) 關連公司的尚未償還餘額

關連公司的餘額指受控股股東控制的公司、合營企業及聯營公司的餘額。該餘額為無抵押、免息及須按要求償還。

關連公司的餘額未逾期亦未減值。上述結餘包括的金融資產與最近並無拖欠記錄的應收款有關。

簡明綜合中期財務報表附註

二零一五年六月三十日

17. 金融工具的公允價值及公允價值層級

管理層已評估現金及現金等價物、受限制銀行結餘、貿易應收款項、貿易應付款項、計入預付款項、按金及其他應收款項的金融資產、計入其他應付款項及應計費用及應收／應付關連公司款項的金融負債與彼等的賬面值相若，主要原因是該等工具的到期年期短。

由於估計合理公允價值的幅度太大，董事認為其公允價值未能可靠計量，故本集團可供出售投資的非上市股本投資按成本減減值入賬。

本集團以財務經理為首的融資部門負責釐定金融工具公允價值計量的政策及程序。財務經理直接向財務總監及審核委員會報告。於各報告日期，融資部門分析金融工具的價值變動並釐定估值中適用的主要參數。估值由財務總監審核及批准。估值過程及結果與審核委員會每年討論兩次以進行中期及年度財務申報。

金融資產及負債的公允價值按自願方之間的當前交易(強迫或清算銷售除外)中可能交換工具的金額列賬。已採用以下方法及假設估計公允價值：

上市股本投資的公允價值及按公允價值計量的可供出售投資的會籍債券的公允價值乃基於市場報價釐定。董事相信，市場報價變動所產生的估計公允價值(於綜合財務狀況表列賬)及公允價值的有關變動(於其他全面收益列賬)屬合理及其為報告期末最適當的估值。

持有至到期投資及計息銀行借款的公允價值，乃採用有相約條款、信貸風險及剩餘期限工具的可用利率貼現預期未來現金流量計算。於二零一五年六月三十日，本集團就其計息銀行借款產生違約的風險經評估為很小。

簡明綜合中期財務報表附註

二零一五年六月三十日

17. 金融工具的公允價值及公允價值層級(續)

本集團與多名對手(主要為屬信譽良好銀行的金融機構)訂立衍生金融工具。衍生金融工具，包括遠期貨幣合約及利率掉期，均採用與遠期定價及掉期模型相似的估值技術採用現值計算法計量。該等模型包括多項市場可觀察輸入值，包括對手的信貸質素、外匯的即期及遠期利率及利率曲線。遠期貨幣合約及利率掉期的賬面值與彼等的公允價值相同。

公允價值層級

下表列明本集團的金融工具的公允價值計量等級：

按公允價值計量資產

於二零一五年六月三十日

	使用以下各項進行公允價值計量			總計 千美元 (未經審核)
	於活躍市場 的報價 (第一級) 千美元 (未經審核)	重大可 觀察輸入值 (第二級) 千美元 (未經審核)	重大不可 觀察輸入值 (第三級) 千美元 (未經審核)	
可供出售投資：				
上市股本投資的公允價值	3,150	—	—	3,150
會籍債券的公允價值	568	—	—	568
衍生金融工具	—	918	—	918
	3,718	918	—	4,636

簡明綜合中期財務報表附註

二零一五年六月三十日

17. 金融工具的公允價值及公允價值層級(續)

按公允價值計量資產(續)

於二零一四年十二月三十一日

	使用以下各項進行公允價值計量			總計 千美元 (經審核)
	於活躍市場 的報價 (第一級) 千美元 (經審核)	重大可 觀察輸入值 (第二級) 千美元 (經審核)	重大不可 觀察輸入值 (第三級) 千美元 (經審核)	
可供出售投資：				
上市股本投資的公允價值	2,323	—	—	2,323
會籍債券的公允價值	568	—	—	568
衍生金融工具	—	3,596	—	3,596
	2,891	3,596	—	6,487

按公允價值計量的負債

於二零一五年六月三十日

	使用以下各項進行公允價值計量			總計 千美元 (未經審核)
	於活躍市場 的報價 (第一級) 千美元 (未經審核)	重大可 觀察輸入值 (第二級) 千美元 (未經審核)	重大不可 觀察輸入值 (第三級) 千美元 (未經審核)	
衍生金融工具	—	587	—	587

簡明綜合中期財務報表附註

二零一五年六月三十日

17. 金融工具的公允價值及公允價值層級(續)

按公允價值計量的負債(續)

於二零一四年十二月三十一日

	使用以下各項進行公允價值計量			總計 千美元 (已審核)
	於活躍市場 的報價 (第一級) 千美元 (已審核)	重大可觀 察輸入值 (第二級) 千美元 (已審核)	重大不可觀 察輸入值 (第三級) 千美元 (已審核)	
衍生金融工具	—	749	—	749

期內，金融資產及金融負債的第一級與第二級(截至二零一四年六月三十日止六個月：無)之間概無轉入任何公允價值的計量，亦無轉入或轉出第三級(截至二零一四年六月三十日止六個月：無)。

18. 比較數據

若干比較數據已予重新分類以符合本年度的呈列。

19. 簡明綜合中期財務報表批准

該等簡明綜合中期財務報表於二零一五年八月二十四日獲董事會批准及授權刊發。