




Samson Holding Ltd. 順誠控股有限公司*

(於開曼群島註冊成立之有限公司)

(股份代號: 531.hk)





中期報告 2015



* 僅供識別

目 錄

集團簡介	1
公司資料	2
財務要點	3
管理層討論及分析	4
其他資料	7
簡明綜合財務報表審閱報告	10
簡明綜合收益表	11
簡明綜合全面收益表	12
簡明綜合財務狀況表	13
簡明綜合權益變動表	14
簡明綜合現金流量表	15
簡明綜合財務報表附註	16



集團簡介

自1995年成立以來，順誠集團（包括Samson Holding Ltd.順誠控股有限公司*（「本公司」）及其附屬公司）（「本集團」）現已成為全垂直整合傢俬公司，是美利堅合眾國（「美國」）及大英聯合王國（「英國」）十大傢俬批發商之一。此外，我們是亞洲三大實木傢俬製造商之一。我們目前透過多個品牌（包括Universal Furniture、Smartstuff by Universal、Legacy Classic Furniture、Legacy Classic Kids、Craftmaster Furniture、LacquerCraft Hospitality）銷售各類傢俬產品，亦獲美國Paula Deen及Wendy Bellissimo授予許可經營權。自2008年10月起，隨著收購英國首屈一指的實木傢俬進口及批發商「Willis

Gambier」品牌，我們已於英國及歐洲建立鞏固的地位。除自身品牌外，我們於中華人民共和國（「中國」）經營的「台升」大型工廠亦為多個北美主導品牌生產傢俬。

我們的產品種類包括起居室、飯廳及臥室用全套家居傢俬。此外，我們亦生產高級酒店及辦公室用傢俬。

本集團團隊擁有經驗豐富的管理人員、員工及銷售人員，彼等熟悉美國及英國市場，結合中國生產專業知識，創建一個全球綜合產品及服務物流平台，以最有效經營方式為本集團客戶及股東創造最大利益。

* 僅供識別

執行董事

郭山輝先生 (主席)
劉宜美女士 (副主席)
Mohamad AMINOZZAKERI先生

非執行董事

潘勝雄先生
廖元煌先生 (於2015年7月10日辭任)

獨立非執行董事

郭明鑑先生
劉紹基先生
吳綏宇先生

審核委員會

劉紹基先生 (主席)
潘勝雄先生
吳綏宇先生

薪酬委員會

郭明鑑先生 (主席)
潘勝雄先生
吳綏宇先生

提名委員會

郭山輝先生 (主席)
郭明鑑先生
吳綏宇先生

公司秘書

鄭碧玉女士

授權代表

劉宜美女士
鄭碧玉女士

註冊辦事處

Floor 4, Willow House
Cricket Square, P O Box 2804
Grand Cayman, KY1-1112
Cayman Islands

股份代號

香港聯合交易所有限公司：531

網址

<http://www.samsonholding.com/>
<http://www.universalfurniture.com/>
<http://www.legacyclassic.com/>
<http://www.legacyclassickids.com/>
<http://www.cmfurniture.com/>
<http://www.wguk.com/>

主要營業地點

中國：

中國廣東省東莞市
大嶺山鎮金桔村
建設路523830

中國浙江省嘉善縣台升大道2號
中國木業城發展區314100

香港皇后大道東183號
合和中心54樓

美國：

2575 Penny Road
High Point, NC 27265
U.S.A.

221 Craftmaster Road
Hiddenite, NC 28636
U.S.A.

英國：

Unit 2, Kingston Park, Flaxley Road
Peterborough, PE2 9EN
England, U.K.

核數師

安永會計師事務所

主要往來銀行

法國巴黎銀行
BSI LDT, HK
花旗(台灣)銀行
Wachovia Bank, National Association

股份過戶登記處

主要：

Royal Bank of Canada Trust Company (Cayman) Limited
4th Floor, Royal Bank House
24 Shedden Road, George Town
Grand Cayman KY1-1110
Cayman Islands

香港分處：

香港中央證券登記有限公司
香港灣仔
皇后大道東183號
合和中心
17樓1712-16號舖

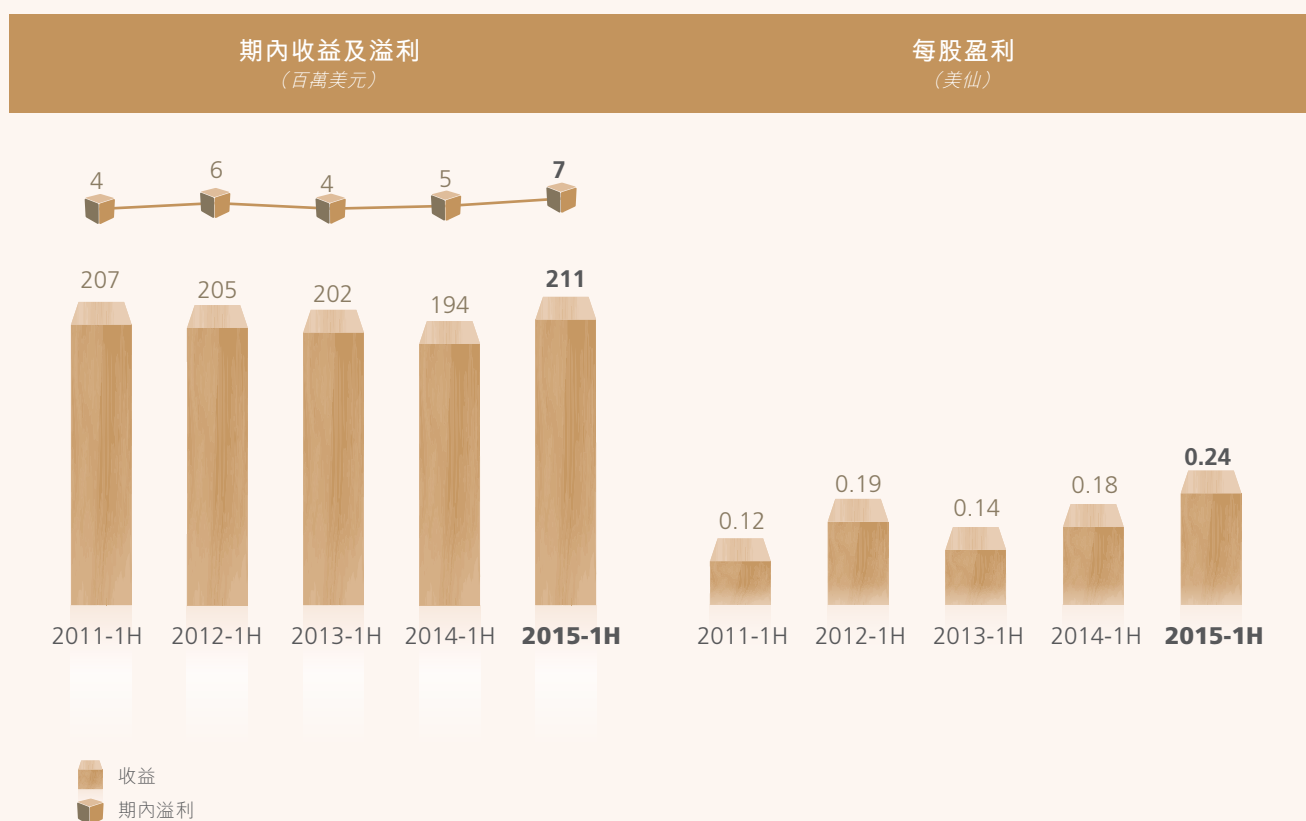
財務要點

	截至2015年 6月30日 止六個月 千美元	截至2014年 6月30日 止六個月 千美元	截至2015年 6月30日 止六個月 千港元*	截至2014年 6月30日 止六個月 千港元*
營運業績				
收益	211,221	193,886	1,647,524	1,512,311
除利息及稅前盈利	12,288	8,626	95,846	67,283
期內溢利	7,304	5,412	56,971	42,214
每股盈利 (美仙/港仙)	0.24	0.18	1.87	1.39

	於2015年 6月30日 千美元	於2014年 12月31日 千美元	於2015年 6月30日 千港元*	於2014年 12月31日 千港元*
財務狀況				
資產總值	745,962	775,497	5,818,504	6,048,877
流動資產淨值	315,309	331,326	2,459,410	2,584,343
股東權益	469,658	488,568	3,663,332	3,810,830

* 匯率：1美元兌7.8港元（僅供參考）

** 匯率：1美元兌6.2067人民幣（僅供參考）





管理層討論及分析

業務回顧

我們建立了全面整合的美國批發家具品牌，包括Universal Furniture、Smartstuff by Universal Furniture、Paula Deen Home、Legacy Classic Furniture、Legacy Classic Kids、Wendy Bellissimo、Craftmaster Furniture、Lacquer Craft Hospitality、Willis & Gambier(United Kingdom)、Universal Furniture China及Ahome，更憑藉台升家具首屈一指的東莞及嘉善區中國製造業務，支持業務的發展，為此我們深感自豪。

隨著失業率降低及房市好轉，我們持續看見美國經濟往上翻轉的訊號。家具市場隨著消費者的開支增加而興盛，其中，沙發及實木傢俬業務分別位居第一位及第二位。我們的沙發及酒店家具業務隨著美國經濟復甦快速增長。在短短五年間，管理層已成功將本公司這兩項業務發展具相當規模。

由於美國經濟復甦步伐不穩，即大眾所知的「M形復甦」，因此，我們改變了實木傢俬品牌業務的營業方針以順應經濟趨勢。我們憑藉更佳的设计及生產質量提升產品的供應，並以企業資源規劃(Enterprise Resource Planning)連結美國及中國生產業務，為我們的美國客戶提供即時存貨及倉儲服務。我們目前為中低價業務增設新業務分部，為主要大客戶提供價格相宜的直航集裝箱服務。

本集團最近宣佈，台升家具(本公司的全資附屬公司)將投資約3,000萬美元的資本開支，提升家居及酒店家具行業的木製產品的產量、提高效益及減少排放量，務求符合中國新環境法規的規定，該投資為本公司經營中國業務近八年來最大的投資計劃。我們將繼續投放資源於實木傢俬及沙發家具業務，努力成為提供客戶各類優質且實惠家具的頂級美國家具商。

於2015年首六個月，我們的營業額錄得增幅近10個百分比，我們亦樂觀預期增長趨勢將持續於整年。毛利率25.6%見底反彈。假如我們的業務策略成功及經濟持續改善，更可望於未來數年錄得盈利增長。

財務回顧

回顧期內六個月之銷售淨額為21,120萬美元，比較去年同期之19,390萬美元增加1,730萬美元或8.9%。銷售淨額增加，是來自沙發及酒店家具部門的銷售增長。

期內毛利率由2014年同期之27.1%下跌至25.6%。毛利率下降主要是受勞工工資上升所影響。

期內總營運開支由2014年同期之4,540萬美元增加至5,020萬美元。開支增加是由於分銷、銷售及市場推廣的可變動開支隨銷售增長而增加。

期內溢利由2014年同期之540萬美元增加至730萬美元。純利率由2014年同期之2.8%上升至3.5%。隨著銷售增長，溢利因而增加。





管理層討論及分析 (續)

流動資金、財務資源及資本結構

於2015年6月30日，本集團之現金及等同現金項目由2014年12月31日之15,650萬美元減少6,940萬美元至8,710萬美元，而短期銀行存款由2014年12月31日之8,520萬美元增加1,920萬美元至10,440萬美元。計息銀行借貸由2014年12月31日之20,890萬美元減少780萬美元至20,110萬美元。資本負債比率（總銀行借貸除以股東權益）由2014年12月31日之42.7%些微上升至42.8%。本集團的現金狀況維持強勁，而本集團具備足夠現金及可供動用銀行信貸，足以應付營運資金需求外，更讓我們有信心地通過收購進行拓展。

本集團持有之現金及等同現金項目主要以美元、人民幣、英鎊及港元結算。於2015年6月30日，短期銀行借貸19,610萬美元按浮動及固定利率計息（2014年12月31日：20,390萬美元）及長期銀行借貸500萬美元按浮動利率計息（2014年12月31日：500萬美元）。

我們的流動資金來源包括現金及等同現金項目、短期銀行存款、經營所得現金及本集團取得之一般銀行信貸。本集團維持穩健及審慎之流動資金水平，以供日常經營及業務發展之用。

由於本集團經營國際業務，本集團面對來自不同貨幣匯價變動之外匯風險，其中主要涉及人民幣與英鎊匯價之風險。雖然本集團大部份總收入以美元計值，但大部份銷售成本均以人民幣支付，而部份銷售則以英鎊計值。英鎊與人民幣兌美元之匯率於近年大幅波動，且於未來可能繼續波動。為了管理來自外幣匯率波動之風險，本集團訂立遠期外幣合約，以協助管理與若干銷售及銷售成本相關的外幣風險。大部份遠期外匯合約一般於一至十二個月內到期，而所有外匯合約均於資產負債表內按公允值確認。於2015年6月30日，未平倉遠期外匯合約之名目本金為11億美元（2014年12月31日：70,270萬美元）。

本集團流動資產由2014年12月31日之60,950萬美元減少4.3%至58,310萬美元，而本集團流動負債由2014年12月31日之27,820萬美元減少3.8%至26,770萬美元。流動比率（流動資產除以流動負債）為2.2倍（2014年12月31日：2.2倍）。

資產抵押

於2015年6月30日，本集團2,940萬美元之存貨（2014年12月31日：2,900萬美元）、6,930萬美元之交易及其他應收賬款（2014年12月31日：7,310萬美元）、物業、廠房及設備約4,350萬美元（2014年12月31日：4,150萬美元）、投資物業約850萬美元（2014年12月31日：860萬美元）、已質押銀行存款約650萬美元（2014年12月31日：690萬美元）已抵押予銀行，作為本集團獲得一般銀行信貸之擔保。

資本開支

截至2015年6月30日止六個月之資本開支為620萬美元，而2014年同期則為140萬美元。資本開支主要是因為裝修陳列室大廈以進一步擴充美國業務及中國之廠房及機器進行升級及翻新而產生。



管理層討論及分析(續)

展望

我們認為，我們正開始走出自2010年起的業務衰退。多年來，我們在所有業務模式中打下的穩固基礎，使我們具備優勢得以把握經濟持續改善帶來的機遇。儘管面對可能激烈的競爭和難以預計的經濟環境，然而，我們仍然相信，我們的資本、管理方式、產品種類的增加、多元化的客戶群、分銷渠道的擴展及經營效率的持續提升，正是迎接下一個復甦周期的致勝之道。

僱員及薪酬政策

於2015年6月30日，本集團在中國、美國、英國及台灣僱用約8,300名（2014年6月30日：8,100名）全職僱員。

本公司相信，能否成功發展業務全賴管理層和員工的質素。本公司將致力在全球各營業地點招攬、培訓和保留技術嫻熟、經驗豐富的員工，為客戶提供更佳服務。本公司有意透過薪酬待遇，包括酌情花紅及購股權計劃，和致力於僱員培訓以達到上述目的。本集團僱員之薪酬乃按彼等之表現、資歷及工作能力釐定。本公司董事及高級管理人員之薪酬乃由本公司董事會（「董事會」）根據薪酬委員會之建議，參照本公司之經營業績、個別僱員表現及可資比較市場統計數據而釐定。





其他資料

股息

董事會已決議向於2015年9月15日名列本公司股東名冊之本公司股東，派付截至2015年6月30日止六個月每股人民幣0.05元之中期股息（2014年6月30日：每股0.06港元），合共約人民幣15,220萬元（2014年6月30日：18,260萬港元）。中期股息將於2015年10月15日派付。

暫停辦理過戶登記手續

為釐定有權獲派發中期股息之資格，本公司將於2015年9月14日（星期一）至2015年9月15日（星期二）（首尾兩天包括在內）暫停辦理股東過戶登記。為符合獲派中期股息之資格，投資者務請於2015年9月11日（星期五）下午四時三十分前將所有過戶文件連同有關股票遞交至本公司之香港股份過戶登記分處香港中央證券登記有限公司，地址為香港灣仔皇后大道東183號合和中心17樓1712-1716室。

企業管治

董事會致力維持高水平之企業管治。本公司確認，其於截至2015年6月30日止六個月內一直遵守香港聯合交易所有限公司（「聯交所」）證券上市規則（「上市規則」）附錄十四所載之《企業管治守則》內所有守則條文，惟郭山輝先生同時為董事會主席及東莞台升家具有限公司及台升實業有限公司之行政總裁。本集團不擬分開該兩項職能，乃由於董事會及本集團之高級管理層在董事會管理及本公司業務管理方面，因郭先生之領導、支持及經驗而獲益良多。

董事簡歷變更

須根據上市規則第13.51(2)條及13.51B條作出披露之董事簡歷變更載列如下：

本公司獨立非執行董事劉紹基先生獲委任為香港上市公司鴻福堂集團控股有限公司的公司秘書，自2015年5月13日起生效。

董事之證券交易之守則

本公司已採納其本身的《董事及僱員進行證券交易的守則》（「本公司守則」）以規管董事及有關僱員進行證券交易的行為守則，其條款不低於上市規則附錄十所載之《上市發行人董事進行證券交易的標準守則》（「標準守則」）所規定的標準。

經特定查詢後，全體董事均確認彼等於截至2015年6月30日止六個月內皆有遵守標準守則及本公司守則。

購買、出售或贖回本公司上市證券

於回顧期內，本公司或其任何附屬公司概無購買、出售或贖回本公司任何上市證券。

其他資料 (續)

購股權計劃

本公司於2005年10月24日採納一項購股權計劃。於回顧期內，本公司之購股權變動詳情載列如下：

	授出日期	行使價 港元	歸屬日期	行使期	購股權數目					於2015年 6月30日 尚未行使
					於2015年 1月1日 尚未行使	期內授出	期內行使	期內註銷	期內失效	
董事：										
Mohamad AMINOZZAKERI先生	6.2.2006	4.20	6.2.2007	6.2.2007 – 16.11.2015	83,333	–	–	–	–	83,333
			6.2.2008	6.2.2008 – 16.11.2015	83,333	–	–	–	–	83,333
			6.2.2009	6.2.2009 – 16.11.2015	83,334	–	–	–	–	83,334
					250,000	–	–	–	–	250,000
其他僱員：										
合共	6.2.2006	4.20	6.2.2007	6.2.2007 – 16.11.2015	1,115,351	–	–	–	(10,000)	1,105,351
			6.2.2008	6.2.2008 – 16.11.2015	1,115,351	–	–	–	(10,000)	1,105,351
			6.2.2009	6.2.2009 – 16.11.2015	1,115,350	–	–	–	(10,000)	1,105,350
	29.12.2008	0.87	15.12.2009	15.12.2009 – 16.11.2015	1,500,000	–	–	–	–	1,500,000
			15.12.2010	15.12.2010 – 16.11.2015	1,500,000	–	–	–	–	1,500,000
			15.12.2011	15.12.2011 – 16.11.2015	1,500,000	–	–	–	–	1,500,000
			15.12.2012	15.12.2012 – 16.11.2015	1,500,000	–	–	–	–	1,500,000
			15.12.2013	15.12.2013 – 16.11.2015	1,500,000	–	–	–	–	1,500,000
					10,846,052	–	–	–	(30,000)	10,816,052
合計					11,096,052	–	–	–	(30,000)	11,066,052

其他資料 (續)

董事於股份及相關股份之權益

於2015年6月30日，董事或最高行政人員於本公司及其相聯法團之股份及相關股份中擁有本公司根據證券及期貨條例（「證券及期貨條例」）第352條存置之登記冊所記錄之權益，或根據上市發行人董事進行證券交易的標準守則須另行知會本公司及聯交所之權益如下：

好倉：

(1) 本公司股份

董事姓名	身份	持有已發行 普通股股數	佔本公司已發行 股本百分比
郭山輝先生	受控制公司持有 (附註1)	2,146,346,773	70.52%
劉宜美女士	受控制公司持有 (附註1)	2,146,346,773	70.52%
廖元煌先生	實益擁有人 (附註2)	703,000	0.02%

附註1：2,146,346,773股股份由Advent Group Limited（「Advent」）持有。

郭山輝先生及劉宜美女士各持有Magnificent Capital Holding Limited之50%股權，而該公司擁有Advent之70%已發行股本。郭山輝先生及劉宜美女士乃夫婦。因此，郭山輝先生及劉宜美女士均被視為擁有Advent擁有之本公司股份權益。

附註2：廖元煌先生已辭任本公司非執行董事，自2015年7月10日起生效。

(2) 本公司相關股份

本公司董事於本公司相關股份之權益詳述於上文「購股權計劃」一節。

除上文所披露者外，於2015年6月30日，概無董事或最高行政人員於本公司或其任何相聯法團之任何股份、相關股份或債權證中擁有任何權益或淡倉。

主要股東

於2015年6月30日，除上文所披露有關同時為本公司主要股東的若干董事及彼等之受控制公司權益外，據本公司根據證券及期貨條例第336條存置之主要股東登記冊所記錄，並無其他任何人士於本公司股份或相關股份中擁有須予披露之權益或淡倉。

獨立及審核委員會審閱

截至2015年6月30日止六個月之未經審核中期報告，已經由安永會計師事務所及本公司審核委員會審閱，而安永會計師事務所之有關報告已載於本報告內。

簡明綜合財務報表審閱報告



Ernst & Young
22/F, CITIC Tower
1 Tim Mei Avenue
Central, Hong Kong

安永會計師事務所
香港中環添美道1號
中信大廈22樓

Tel 電話: +852 2846 9888
Fax 傳真: +852 2868 4432
ey.com

致順誠控股有限公司董事會

(於開曼群島註冊成立之有限公司)

引言

本行已審閱載於第11頁至26頁之簡明綜合財務報表，此財務報表包括順誠控股有限公司於2015年6月30日之簡明綜合財務狀況表與截至該日止六個月期間之相關簡明綜合收益表、簡明綜合全面收益表、簡明綜合權益變動表及簡明綜合現金流量表以及若干附註解釋。香港聯合交易所有限公司主板證券上市規則規定，中期財務資料須按照與其相關之規定及香港會計師公會所頒佈之香港會計準則第34號「中期財務報告」(「香港會計準則第34號」)編製。

貴公司董事須負責根據香港會計準則第34號編製及列報該等簡明綜合財務報表。本行之責任乃依據本行審閱工作之結果，對該等簡明綜合財務報表作出結論。本報告乃按照雙方所協定之應聘條款，只向董事會整體報告此結論，此外並無其他用途。本行概不就本報告之內容向任何其他人士負責或承擔責任。

審閱範圍

本行根據香港會計師公會頒佈之香港審閱委聘準則第2410號「由實體之獨立核數師執行之中期財務資料審閱」進行審閱。該等簡明綜合財務報表之審閱工作包括主要向負責財務和會計事宜之人員作出查詢，以及進行分析和其他審閱程序。審閱範圍遠較根據香港核數準則所進行審核之範圍為小，故不能令本行確保獲悉在審核中可能被發現之所有重大事項。因此，本行並不發表審核意見。

結論

根據本行之審閱，沒有任何事項引起本行注意使得本行認為簡明綜合財務報表在所有重大方面未有按照香港會計準則第34號編製。

安永會計師事務所

執業會計師

香港

2015年8月24日

簡明綜合收益表

截至2015年6月30日止六個月

		截至6月30日止六個月	
		2015年 千美元 (未經審核)	2014年 千美元 (未經審核)
收益	4	211,221	193,886
銷售成本		(157,144)	(141,298)
毛利		54,077	52,588
其他收入、收益、虧損及費用		8,451	1,402
分銷成本		(9,761)	(9,646)
銷售及市場推廣開支		(20,927)	(18,945)
行政費用		(19,552)	(16,773)
財務費用		(1,840)	(1,303)
除稅前溢利	5	10,448	7,323
所得稅開支	6	(3,144)	(1,911)
期內溢利		7,304	5,412
母公司普通股本持有人應佔每股盈利	8		
— 基本(美仙)		0.240	0.178
— 攤薄(美仙)		0.240	0.178



簡明綜合全面收益表

截至2015年6月30日止六個月

截至6月30日止六個月

2015年 千美元 (未經審核)	2014年 千美元 (未經審核)
------------------------	------------------------

期內溢利

7,304

5,412

其他全面開支：

將於往後期間重新分類為損益之其他全面開支：

換算海外業務產生的匯兌差額

(2,656)

(3,891)

期內全面收入總額

4,648

1,521



簡明綜合財務狀況表

於2015年6月30日

	附註	2015年 6月30日 千美元 (未經審核)	2014年 12月31日 千美元 (經審核)
非流動資產			
物業、廠房及設備	9	125,871	127,786
投資物業		8,488	8,602
預付土地租賃款項 — 非即期部份		10,418	10,785
商譽		11,475	11,475
其他無形資產		1,669	1,669
人壽保險的解約現金價值		570	789
遞延稅項資產		4,415	4,895
非流動資產總值		162,906	166,001
流動資產			
存貨		125,091	113,554
交易及其他應收賬款	10	101,048	102,860
預付土地租賃款項 — 即期部份		313	320
持作買賣投資	11	158,436	144,129
衍生金融工具		188	68
已質押銀行存款		6,505	6,863
短期銀行存款	12	104,385	85,211
現金及等同現金項目	12	87,090	156,491
流動資產總值		583,056	609,496
流動負債			
交易及其他應付賬款	13	54,090	55,246
應付稅項		8,038	7,020
衍生金融工具		9,535	11,997
計息銀行借貸	14	196,084	203,907
流動負債總值		267,747	278,170
流動資產淨值		315,309	331,326
資產總值減流動負債		478,215	497,327
非流動負債			
計息銀行借貸	14	5,013	5,024
遞延報酬		465	757
遞延稅項負債		3,079	2,978
非流動負債總值		8,557	8,759
資產淨值		469,658	488,568
權益			
已發行股本	15	152,180	152,180
儲備		317,478	336,388
權益總額		469,658	488,568

簡明綜合權益變動表

截至2015年6月30日止六個月

	已發行 股本 千美元	股份溢價 千美元	資本 贖回儲備 千美元	購股權 儲備 千美元	合併儲備 千美元	法定儲備 千美元	匯兌儲備 千美元	保留溢利 千美元	合計 千美元
於2015年1月1日(經審核)	152,180	185,388	1,012	648	1,581	1,174	55,965	90,620	488,568
期內溢利	-	-	-	-	-	-	-	7,304	7,304
期內其他全面開支：									
換算海外業務產生的匯兌差額	-	-	-	-	-	-	(2,656)	-	(2,656)
期內全面收入總額	-	-	-	-	-	-	(2,656)	7,304	4,648
分派之股息	-	-	-	-	-	-	-	(23,558)	(23,558)
於2015年6月30日(未經審核)	152,180	185,388	1,012	648	1,581	1,174	53,309	74,366	469,658
於2014年1月1日(經審核)	152,180	185,388	1,012	648	1,581	1,174	58,800	120,239	521,022
期內溢利	-	-	-	-	-	-	-	5,412	5,412
期內其他全面開支：									
換算海外業務產生的匯兌差額	-	-	-	-	-	-	(3,891)	-	(3,891)
期內全面收入總額	-	-	-	-	-	-	(3,891)	5,412	1,521
分派之股息	-	-	-	-	-	-	-	(23,558)	(23,558)
於2014年6月30日(未經審核)	152,180	185,388	1,012	648	1,581	1,174	54,909	102,093	498,985

簡明綜合現金流量表

截至2015年6月30日止六個月

	截至6月30日止六個月	
	2015年 千美元 (未經審核)	2014年 千美元 (未經審核)
經營業務所用現金流量淨額	(18,135)	(24,808)
解除短期銀行存款	270,189	32,313
已收利息	7,738	6,568
出售物業、廠房及設備所得款項	16	9
提取已質押銀行存款	358	6,983
存入短期銀行存款	(289,363)	(88,211)
購買物業、廠房及設備	(6,157)	(1,418)
收購物業、廠房及設備按金	-	(5,683)
投資活動所用現金流量淨額	(17,219)	(49,439)
償還銀行借貸	(224,819)	(135,680)
已付股息	(23,558)	(23,558)
已付利息	(1,840)	(1,303)
新增銀行借貸	216,875	162,425
融資活動(所用)/所得現金流量淨額	(33,342)	1,884
現金及等同現金項目減少淨額	(68,696)	(72,363)
期初之現金及等同現金項目	156,491	109,941
匯率變動之影響	(705)	(260)
期末之現金及等同現金項目	87,090	37,318

簡明綜合財務報表附註

截至2015年6月30日止六個月

1. 編製基準

本簡明綜合財務報表乃遵照香港聯合交易所有限公司證券上市規則之適用披露規定及由香港會計師公會（「香港會計師公會」）頒佈之香港會計準則第34號「中期財務報告」（「香港會計準則第34號」）編製。

簡明綜合財務報表並不包括年度財務報表所需之一切資料及披露，並應與本集團截至2014年12月31日止年度之年度財務報表一併閱覽。

2. 主要會計政策

除就本期間之簡明綜合財務報表首次採納下列由香港會計師公會頒佈之新訂及經修訂香港財務報告準則（「香港財務報告準則」）外，編製簡明綜合財務報表所採用之會計政策與編製本集團截至2014年12月31日止年度之年度財務報表所採用者一致。

國際會計準則第19號之修訂
2010年至2012年週期之年度改進
2011年至2013年週期之年度改進

界定福利計劃：僱員供款
多項香港財務報告準則的修訂
多項香港財務報告準則的修訂

採納該等新訂及經修訂香港財務報告準則對本簡明綜合財務報表並無重大影響，而本簡明綜合財務報表所採用之會計政策亦無重大變動。

此外，經參考香港公司條例（第622章）後，本公司已於本期間採納由香港聯合交易所有限公司頒發對上市規則有關財務資料披露的修訂。對財務報表的主要影響在於財務報表內若干資料的呈列及披露。

3. 分部資料

為方便資源分配及評估表現，本集團執行董事按個別品牌審閱營運業績及財務資料，重點審閱各品牌之營運業績。每一個品牌構成本集團旗下一個經營分部。鑑於各品牌之經濟特質相似、產品類同、在類似生產程序下生產以及目標客戶相近，本集團各經營分部乃集合為單一呈報分部，因此，並無編製獨立分部資料。

分部除稅前溢利為23,390,000美元（截至2014年6月30日止六個月：23,998,000美元）乃單一呈報分部所賺取之除稅前溢利，並不包括行政費用、其他收入、收益、虧損及費用以及財務費用。

4. 收益

收益亦即本集團之營業額，指來自所售貨品經扣除退貨備抵及貿易折扣後之發票淨值。

簡明綜合財務報表附註(續)

截至2015年6月30日止六個月

5. 除稅前溢利

	截至6月30日止六個月	
	2015年 千美元 (未經審核)	2014年 千美元 (未經審核)
本集團之除稅前溢利已扣除／(計入)下列各項：		
存貨減值／(撥回)至可變現淨值	493	(98)
投資物業折舊	114	117
物業、廠房及設備項目折舊	5,903	6,216
交易應收賬款減值虧損	1,149	369
衍生金融工具的收益淨額	(2,979)	(1,737)
持作買賣投資的收益淨額	(3,488)	(4,934)
出售物業、廠房及設備項目之虧損	1,158	43
預付土地租賃款項攤銷	157	160
銀行利息收入	(4,638)	(2,200)

6. 所得稅開支

	截至6月30日止六個月	
	2015年 千美元 (未經審核)	2014年 千美元 (未經審核)
稅項支出包括：		
即期稅項		
美國－所得稅		
即期	1,340	1,700
其他地區	1,226	—
遞延稅項	578	211
期內稅項支出總額	3,144	1,911

美國所得稅支出包括按稅率34% (截至2014年6月30日止六個月：34%) 計算之聯邦所得稅，以及按本公司於美國之附屬公司以多種稅率計算估計應課稅溢利之州所得稅。

由於本集團期內並無產生任何源自香港之應課稅溢利，因此於截至2015年6月30日止六個月並無作出香港利得稅撥備 (截至2014年6月30日止六個月：無)。

簡明綜合財務報表附註(續)

截至2015年6月30日止六個月

7. 股息

截至2015年6月30日止六個月，本公司股東獲派付截至2014年12月31日止年度每股0.06港元之末期股息，總額約182,617,000港元（相等於總額約23,558,000美元）。

截至2014年6月30日止六個月，本公司股東獲派付截至2013年12月31日止年度每股0.06港元之末期股息，總額約182,617,000港元（相等於總額約23,558,000美元）。

董事會已決議向於2015年9月15日名列股東名冊之本公司股東，派付截至2015年6月30日止六個月每股人民幣0.05元（截至2014年6月30日止六個月：每股0.06港元）之中期股息，總額約人民幣152,180,000元，相等於總額約24,519,000美元（截至2014年6月30日止六個月：總額約182,617,000港元，相等於總額約23,557,000美元）。

8. 母公司普通股本持有人應佔每股盈利

期內每股基本及攤薄盈利乃按以下數據計算：

	截至6月30日止六個月	
	2015年 千美元 (未經審核)	2014年 千美元 (未經審核)
用以計算每股基本及攤薄盈利的期內溢利及盈利	7,304	5,412
	股份數目	股份數目
用以計算每股基本盈利的加權平均股份數目	3,043,609,773	3,043,609,773
具攤薄潛力普通股的效應： 購股權	1,282,285	1,227,670
用以計算每股攤薄盈利的加權平均股份數目	3,044,892,058	3,044,837,443

9. 物業、廠房及設備變動情況

期內，本集團收購6,157,000美元之物業、廠房及設備項目（截至2014年6月30日止六個月：1,418,000美元）。此外，本集團出售賬面總值為1,174,000美元之若干物業、廠房及設備項目（截至2014年6月30日止六個月：52,000美元），所得現金為16,000美元（截至2014年6月30日止六個月：9,000美元），導致出售虧損1,158,000美元（截至2014年6月30日止六個月：43,000美元）。

簡明綜合財務報表附註(續)

截至2015年6月30日止六個月

10. 交易及其他應收賬款

本集團一般給予交易客戶平均60天之信貸期。

按發票日期呈列，交易應收賬款（已扣除呆賬撥備）之賬齡分析如下：

	2015年 6月30日 千美元 (未經審核)	2014年 12月31日 千美元 (經審核)
交易應收賬款：		
1個月內	42,143	41,514
1至2個月	24,619	26,289
2個月以上	14,836	16,674
	81,598	84,477
其他應收賬款及預付款項	19,450	18,383
	101,048	102,860

11. 持作買賣投資

	2015年 6月30日 千美元 (未經審核)	2014年 12月31日 千美元 (經審核)
債務證券，按公允值：		
於美國上市的債務證券，其固定年利率為： — 2.60%至8.50%，及到期日由2015年1月至2021年9月	34,497	21,213
於香港上市的債務證券，其固定年利率為： — 1.40%至6.80%，及到期日由2015年5月至2024年9月	38,009	34,180
於新加坡上市的債務證券，其固定年利率為： — 2.50%至6.38%，及到期日由2015年1月至2024年12月	32,020	29,044
於英國上市的債務證券，其固定年利率為： — 3.20%至10.18%，及到期日由2015年11月至2022年1月	8,681	8,892
於其他司法權區上市的債務證券，其固定年利率為： — 2.95%至9.25%，及到期日由2015年2月至2041年2月	20,374	25,710
其他	24,855	25,090
	158,436	144,129

上述於2015年6月30日及2014年12月31日之投資分類為持作買賣，並於初步確認時由本集團指定為按公允值計入損益之金融資產。

簡明綜合財務報表附註(續)

截至2015年6月30日止六個月

12. 短期銀行存款／現金及等同現金項目

於2015年6月30日，現金及等同現金項目為原定三個月或以內到期之現金及銀行結餘87,090,000美元（2014年12月31日：156,491,000美元）。

短期銀行存款包括原定於多於三個月至十二個月以內到期存放於銀行之存款104,385,000美元（2014年12月31日：85,211,000美元）。

13. 交易及其他應付賬款

按發票日期呈列，交易應付賬款之賬齡分析如下：

	2015年 6月30日 千美元 (未經審核)	2014年 12月31日 千美元 (經審核)
交易應付賬款：		
1個月內	14,613	15,544
1至2個月	4,780	3,257
2個月以上	2,864	2,777
	22,257	21,578
其他應付賬款及應計款項	31,833	33,668
	54,090	55,246

14. 計息銀行借貸

	2015年6月30日			2014年12月31日		
	實際利率 (%)	到期日	千美元	實際利率 (%)	到期日	千美元
即期						
銀行貸款－無抵押	0.76－0.94	2015年	185,877	0.74－1.05	2015年	203,682
銀行貸款－有抵押	1.66－1.88	2016年	10,207	1.88	2015年	225
			196,084			203,907
非即期						
銀行貸款－有抵押	1.88	2034年	5,013	1.88	2034年	5,024
			201,097			208,931

期內，本集團取得新增銀行借貸216,875,000美元（截至2014年6月30日止六個月：162,425,000美元）。

簡明綜合財務報表附註(續)

截至2015年6月30日止六個月

15. 股本

	股份數目	面值 千美元
每股面值0.05美元之普通股		
法定：		
於2014年12月31日及2015年6月30日	6,000,000,000	300,000
已發行及繳足：		
於2014年12月31日及2015年6月30日	3,043,609,773	152,180

於現行及相應期間內，本公司或其任何附屬公司概無購買、出售或贖回本公司任何上市證券。

16. 資本承擔

	2015年 6月30日 千美元 (未經審核)	2014年 12月31日 千美元 (經審核)
就收購物業、廠房及設備項目已訂約但並未於 簡明綜合財務報表撥備之資本開支	519	147

簡明綜合財務報表附註(續)

截至2015年6月30日止六個月

17. 按類別劃分之金融工具

各金融工具類別於報告期終之賬面值如下：

於2015年6月30日

金融資產

	按公允值計入損益 之金融資產－ 持作買賣 千美元	貸款及 應收賬款 千美元	合計 千美元
交易應收賬款	-	81,598	81,598
計入預付款項、按金及其他應收 賬款之金融資產	-	19,450	19,450
持作買賣投資	158,436	-	158,436
衍生金融工具	188	-	188
已質押銀行存款	-	6,505	6,505
短期銀行存款	-	104,385	104,385
現金及等同現金項目	-	87,090	87,090
	158,624	299,028	457,652

金融負債

	按公允值計入 損益之金融負債－ 持作買賣 千美元	按攤銷成本列賬 之金融負債 千美元	合計 千美元
交易應付賬款	-	22,257	22,257
計入其他應付賬款及應計款項之 金融負債	-	31,833	31,833
衍生金融工具	9,535	-	9,535
計息銀行借貸	-	201,097	201,097
	9,535	255,187	264,722

簡明綜合財務報表附註(續)

截至2015年6月30日止六個月

17. 按類別劃分之金融工具(續)

各金融工具類別於報告期終之賬面值如下：(續)

於2014年12月31日

金融資產

	按公允值計入損益 之金融資產－ 持作買賣 千美元	貸款及 應收賬款 千美元	合計 千美元
交易應收賬款	–	84,477	84,477
計入預付款項、按金及其他應收 賬款之金融資產	–	18,383	18,383
持作買賣投資	144,129	–	144,129
衍生金融工具	68	–	68
已質押銀行存款	–	6,863	6,863
短期銀行存款	–	85,211	85,211
現金及等同現金項目	–	156,491	156,491
	144,197	351,425	495,622

金融負債

	按公允值計入 損益之金融負債－ 持作買賣 千美元	按攤銷成本列賬 之金融負債 千美元	合計 千美元
交易應付賬款	–	21,578	21,578
計入其他應付賬款及應計款項之 金融負債	–	33,668	33,668
衍生金融工具	11,997	–	11,997
計息銀行借貸	–	208,931	208,931
	11,997	264,177	276,174

簡明綜合財務報表附註(續)

截至2015年6月30日止六個月

18. 金融工具之公允值及公允值等級

管理層已評估，現金及等同現金項目、已質押銀行存款、交易應收賬款、交易應付賬款、計入其他應收賬款及預付款項之金融資產、計入其他應付賬款及應計款項以及與附屬公司之結餘之金融負債之公允值與其各自之賬面值相若，主要由於該等工具於短期內到期。

金融資產及負債之公允值以該工具於自願訂約各方現時進行之交易（強迫或清算銷售除外）中之交易金額入賬。下文載列用於估計公允值之方法和假設：

持作買賣投資之公允值乃根據市場報價釐定。

本集團與多個對手方（主要是具BBB信貸評級或更高評級的金融機構）訂立衍生金融工具。衍生金融工具（包括外幣遠期合約、貨幣結構性遠期合約及外幣遠期期權）乃採用現值計算法，按類似遠期計價及掉期模式之估值技巧計量。該等模式載入多項市場可觀察輸入數據，包括對手方之信貸質素、外幣現貨及遠期匯率與利率曲線。外幣遠期合約、貨幣結構性遠期合約及外幣遠期期權之賬面值與其公允值相同。

公允值等級

下表列示本集團金融工具之公允值計量等級：

按公允值計量之資產：

	使用以下數據計量之公允值		
	活躍市場 之報價 (第一級) 千美元	重大可觀察 輸入數據 (第二級) 千美元	合計 千美元
於2015年6月30日			
持作買賣投資	141,852	16,584	158,436
衍生金融工具	-	188	188
	141,852	16,772	158,624

簡明綜合財務報表附註(續)

截至2015年6月30日止六個月

18. 金融工具之公允值及公允值等級(續)

公允值等級(續)

按公允值計量之資產:(續)

	使用以下數據計量之公允值		
	活躍市場 之報價 (第一級) 千美元	重大可觀察 輸入數據 (第二級) 千美元	合計 千美元
於2014年12月31日			
持作買賣投資	127,429	16,700	144,129
衍生金融工具	-	68	68
	<u>127,429</u>	<u>16,768</u>	<u>144,197</u>

按公允值計量之負債:

	使用重大可觀察 輸入數據計量 之公允值 (第二級) 千美元
於2015年6月30日	
衍生金融工具	<u>9,535</u>
於2014年12月31日	
衍生金融工具	<u>11,997</u>

於截至2015年6月30日止六個月，第一級與第二級之間並無公允值計量之轉撥。

簡明綜合財務報表附註(續)

截至2015年6月30日止六個月

19. 關聯方交易

本集團於期內與關聯方有以下交易：

關聯公司名稱	交易性質	截至6月30日止六個月	
		2015年 千美元 (未經審核)	2014年 千美元 (未經審核)
Samson Global Co., Ltd.	本集團支付之租金	19	20

以上關聯公司由郭山輝先生及劉宜美女士實益擁有及共同控制，兩人均為本公司董事及最終控股方。

主要管理人員之報酬

主要管理層成員期內之薪酬如下：

	截至6月30日止六個月	
	2015年 千美元 (未經審核)	2014年 千美元 (未經審核)
短期福利	1,001	1,007

董事及主要行政人員之薪酬由本公司之薪酬委員會經考慮個別人士之表現及市場趨勢而釐定。

20. 簡明綜合財務報表之批准

簡明綜合財務報表已由董事會於2015年8月24日批准及授權刊發。