



 **百宏實業控股有限公司**  
**BILLION INDUSTRIAL HOLDINGS LIMITED**

(Incorporated in the Cayman Islands with limited liability)  
(於開曼群島註冊成立之有限公司)  
Stock Code 股份代號: 2299

Interim Report  
中期報告 **2015**

# 目錄

目錄	1
公司簡介	2
公司資料	3
財務摘要	4
集團架構	5
生產廠區	6
管理層討論及分析	8
中期財務報告審閱報告	23
合併收益表	24
合併全面收益表	25
合併財務狀況表	26
合併權益變動表	28
簡明合併現金流量表	29
未經審核中期財務報告附註	30
一般資料	48
企業管治	54

## 公司簡介

百宏實業控股有限公司（「公司」或「百宏」）及其附屬公司（統稱「集團」）為中國最大滌綸長絲開發商及生產商之一。集團主要產品為拉伸變形絲、全牽伸絲及預取向絲，而大部分具備特殊物理特性與功能（例如超仿棉、抗紫外線、吸濕排汗、阻燃、抗磨、超柔、超亮光、抗菌等），且被廣泛應用於各種消費品，包括服裝、鞋類及家紡所用的優質面料及紡織品。百宏於二零一一年五月十八日在香港聯合交易所有限公司主板（「聯交所」）上市。

截至二零一五年六月三十日，集團的全牽伸絲及預取向絲設計產能為每年785,000噸，而拉伸變形絲的設計產能為每年493,000噸。拉伸變形絲、全牽伸絲及預取向絲的合併設計產能為每年1,278,000噸。

百宏更於二零一一年八月開始拓展一項聚酯薄膜生產計劃，已自二零一二年起逐步投產，於二零一五年六月三十日，集團聚酯薄膜的設計產能為每年36,500噸，預期於二零一五年達到每年255,000噸。

### 使命

成為全球消費品原料優質供應商  
致力於為人民提供健康綠色產品

## 董事會

### 執行董事

施天佑先生(聯席主席)  
吳金錶先生(行政總裁)  
王黎先生(於二零一五年  
七月十五日獲委任)  
于和平先生(於二零一五年  
七月十五日辭任)  
薛茫茫先生

### 非執行董事

楊義華先生(聯席主席)  
吳仲欽先生

### 獨立非執行董事

陳碩智先生  
馬玉良先生  
林建明先生

## 董事委員會

### 審核委員會

陳碩智先生(主席)  
馬玉良先生  
林建明先生

### 薪酬委員會

陳碩智先生(主席)  
施天佑先生  
馬玉良先生

### 提名委員會

施天佑先生(主席)  
陳碩智先生  
林建明先生

## 企業管治委員會

施天佑先生(主席)  
吳金錶先生  
王黎先生(於二零一五年  
七月十五日獲委任)  
于和平先生(於二零一五年  
七月十五日辭任)  
薛茫茫先生

## 公司秘書

黎偉略先生

## 授權代表

施天佑先生  
黎偉略先生

## 註冊辦事處

Cricket Square  
Hutchins Drive  
P.O. Box 2681  
Grand Cayman KY1-1111  
Cayman Islands

## 總部及主要營業地點

### 香港：

香港  
灣仔  
港灣道1號  
會展廣場  
辦公大樓1501室

### 中國：

中國  
福建省  
晉江市  
龍湖鎮  
楓林工業區

## 法律顧問

香港法律：  
奧睿律師事務所

中國法律：  
天元律師事務所

## 核數師

畢馬威會計師事務所

## 股份過戶登記總處

Royal Bank of Canada Trust  
Company (Cayman) Limited  
4th Floor, Royal Bank House  
24 Shedden Road, George Town  
Grand Cayman KY1-1110  
Cayman Islands

## 香港股份過戶登記處

香港中央證券登記有限公司  
香港  
灣仔  
皇后大道東183號  
合和中心  
17樓1712-1716室

## 主要往來銀行

中國建設銀行股份有限公司  
興業銀行股份有限公司  
中國農業銀行有限公司

## 公司網址

www.baihong.com

## 股份代號

2299

## 財務摘要

截至六月三十日止六個月

	二零一五年 人民幣千元	二零一四年 人民幣千元	變動
<b>經營業績</b>			
收入	<b>2,780,998</b>	3,131,982	-11.2%
毛利	<b>313,550</b>	304,547	3.0%
經營溢利	<b>210,199</b>	153,944	36.5%
期內溢利	<b>113,331</b>	100,645	12.6%

於六月三十日

	二零一五年 人民幣千元	二零一四年 人民幣千元	變動
<b>財務狀況</b>			
非流動資產	<b>5,661,189</b>	5,589,632	1.3%
非流動負債	<b>126,818</b>	108,605	16.8%
流動資產	<b>4,234,536</b>	3,586,645	18.1%
流動負債	<b>4,519,602</b>	3,854,099	17.3%
流動負債淨額	<b>285,066</b>	267,454	6.6%
權益總額	<b>5,249,305</b>	5,213,573	0.7%
每股盈利(人民幣)	<b>0.05</b>	0.05	
中期股息(港仙)(附註1)	<b>3.0</b>	3.0	
<b>主要比率分析</b>			
毛利率	<b>11.3%</b>	9.7%	
經營溢利率	<b>7.6%</b>	4.9%	
純利率	<b>4.1%</b>	3.2%	
權益回報率(附註2)	<b>2.2%</b>	1.9%	
流動比率(附註3)	<b>0.94</b>	0.93	
資本負債比率(附註4)	<b>88.5%</b>	76.0%	

附註：

- 1： 中期現金股息每股3.0港仙將於二零一五年九月二十五日派付
- 2： 權益回報：期內溢利除以權益總額
- 3： 流動比率：流動資產除以流動負債
- 4： 資本負債比率：負債總額除以權益總額



# 集團架構

於二零一五年六月三十日



附註： 百宏實業控股有限公司  
百宏實業投資有限公司  
百宏新能源有限公司  
百宏發展(香港)有限公司  
百宏清潔能源有限公司  
福建百宏聚纖科技實業有限公司  
福建百宏高新材料實業有限公司  
寶豐環球實業有限公司

註冊成立地點  
：開曼群島  
：英屬處女群島  
：英屬處女群島  
：香港  
：香港  
：中國  
：中國  
：英屬處女群島

營運地點  
香港  
香港  
香港  
香港  
香港  
中國福建  
中國福建  
香港

## 生產廠區

### 現有廠區

位於中國福建省晉江市龍湖鎮楓林工業區

建築面積：約410,000平方米

佔地面積：約275,400平方米



### 興建中的新廠區

位於距離現有廠區約2公里的晉南工業區

建築面積：約532,500平方米

佔地面積：約500,000平方米



## 生產廠區



### 設計產能：

於二零一一年十二月三十一日	於二零一二年十二月三十一日	於二零一三年及二零一四年十二月三十一日
全牽伸絲及預取向絲：475,000噸／年 拉伸變形絲：350,000噸／年	全牽伸絲及預取向絲：580,000噸／年 拉伸變形絲：415,000噸／年 BOPET：36,500噸／年	全牽伸絲及預取向：785,000噸／年 拉伸變形絲：493,000噸／年 BOPET：36,500噸／年

### 設計產能將會：

於二零一五年年底前達至
全牽伸絲及預取向絲：785,000噸／年 拉伸變形絲：493,000噸／年 BOPET：182,500噸／年 BOPET切片：72,500噸／年





## 管理層討論及分析

### 宏觀經濟環境變化

世界銀行在二零一五年六月份將二零一五年全球經濟增長預期增幅由一月份的3.0%下調至2.8%，全球大型新興經濟體正面臨挑戰。二零一五年上半年，歐洲和日本保持穩步的復蘇，但新興市場經濟的增長疲軟，部分抵消了發達經濟體的增長。國際油價在二零一五年三月中旬跌至六年來的歷史低位每桶44美元之後在第二季度反彈，國際油價緩步上漲，但全球整體原油需求仍不足，下半年油價難以持續回升。

二零一五年中國國內生產總值上半年的增幅持穩於7.0%，雖然符合增長目標，但這個增速反映出中國經濟仍面臨一定壓力。從中國經濟發展內部看，經濟增速換擋期、結構調整陣痛期、前期刺激政策消化期，「三期疊加」的挑戰繼續存在。中國國家統計局數據顯示，二零一五年上半年服裝鞋帽、針紡織品零售額為人民幣6,375億元，同比增長10.7%。隨著中國繼續朝著「穩中求進」的經濟總基調推進，國內經濟預期下半年將延續「緩中向好」走勢。

### 行業回顧

中國紡織行業和國家宏觀經濟發展密切相關，隨著中國經濟增長放緩，中國紡織行業已進入增長速度放緩、緩中有進的新常態。中國紡織品出口於二零一五年上半年較為疲弱，而服裝、鞋類及家紡產品的內銷則較平穩。由於消費信心及人民收入增速水平總體依然偏低，故增長空間比較有限。

於回顧期內滌綸長絲銷售均價對比二零一四年同期有所下降，主要由於原材料價格波動所致。二零一五年上半年，本集團產品的主要原材料精苯二甲酸（「PTA」）及乙二醇（「MEG」）的市場價格均隨著原油價格大幅下調而有所下跌，而化纖產品價格亦隨之下調。

聚酯薄膜行業下游主要是塑膠軟包裝，而塑膠軟包裝主要用於食品飲料、消費品及醫藥等行業。於回顧期內中國聚酯薄膜行業方面未有新的企業加入，而聚酯薄膜市場在量的積累後開始走高附加值的產品差異化路線。當前週邊環境動盪，低成本拖累聚酯薄膜的交投，但在華南地區，生產聚脂薄膜的企業較少，因此管理層對聚酯薄膜業務，特別是華南地區的增長潛力和盈利能力仍然充滿信心。

### 業務回顧

本集團於回顧期內繼續致力提升產品質素及開發差異化產品的多樣性，因此，儘管中國經濟增長放緩，市場對本集團產品的需求仍然強勁，集團於回顧期內銷售量仍然保持穩健增長。

研發對提升產品質素而言至關重要。本集團十分重視和堅持走「產學研用」結合的技術創新道路。突出的研發和創新能力是集團實現持續發展的基礎，集團擁有一支超過440多名資深技術人員組成的研發團隊，以市場為導向，進行新產品開發；同時擁有龐大的質量監控隊伍，配備國際先進的檢測設施，確保嚴格的質量控制。於回顧期內，本集團之研發費用為人民幣74,231,000元，佔收入2.7%。我們的研發重點為提升產品質素及改善生產效率，由於長期的研發投入以及對差異化產品的市場開拓，集團整體業務量依然保持穩健增長。

本集團一直高度重視行銷渠道擴張和客戶服務，並不斷調整產品結構及為客戶提供個性化的產品定製服務以充分滿足客戶的差異化需求。本集團在鞏固在福建省及廣東省的市場份額的同時，深耕國際市場，期內集團出口銷售比例佔總體銷售的14.7%，出口佔比保持穩定。本集團會繼續在穩定而持續地拓展內需市場的基礎上，擴大海外市場份額、增加對新興市場的擴張力度、提供優質服務及提升品牌價值、知名度及認可度，以增加對終端客戶的銷售比例。

本集團聚酯薄膜的所有生產線自動化程度高，整個生產車間實施淨化車間管理，達到各類型薄膜生產的苛刻環境要求。聚酯薄膜的擴產步伐井然有序，第二及第三條生產線正處於調試階段，而第四條及第五條生產線則仍在建設階段。待該等生產線完成安裝及調試後，聚酯薄膜的產能將會進一步提高。預計聚酯薄膜年設計產能將於二零一五年達到每年255,000噸，屆時聚酯薄膜產品的銷售額及佔本集團總收入的比例將會相應增加。



# 管理層討論及分析

## 財務回顧

### 經營情況

#### 1. 收入

本集團於回顧期內總收入為人民幣2,780,998,000元（二零一四年上半年：人民幣3,131,982,000元），較去年同期下跌11.2%。主要產品滌綸長絲銷售額為人民幣2,700,410,000元，佔總收入97.1%。聚酯薄膜銷售額為人民幣80,588,000元，佔總收入2.9%。兩產品銷售情況分析如下：

##### 滌綸長絲

於回顧期內滌綸長絲產品銷售額為人民幣2,700,410,000元，較二零一四年上半年收入人民幣3,025,682,000元減少人民幣325,272,000元，即下跌10.8%。期內滌綸長絲平均每噸售價為人民幣7,803元，較二零一四年上半年平均每噸售價人民幣10,106元，下跌人民幣2,303元，即下跌22.8%。

中國經濟增長繼續放緩繼續對本集團客戶如服裝及鞋類企業帶來負面影響，縱然市場對本集團產品的需求強勁，集團滌綸長絲產品的銷售量由二零一四年上半年299,404噸上升至回顧期內346,081噸，增加46,677噸，即上升15.6%，惟滌綸長絲的銷售價格繼續下跌。

##### 聚酯薄膜

回顧期內聚酯薄膜產品銷售額為人民幣80,588,000元，較二零一四年上半年收入人民幣106,300,000減少人民幣25,712,000元，較去年同期下跌24.2%。期內聚酯薄膜產品平均每噸售價為人民幣9,184元，較二零一四年上半年平均每噸售價人民幣10,576元，下跌人民幣1,392元，即下跌13.2%。本集團聚酯薄膜業務的第二條及第三條生產線的機器現時仍處於調試階段，而第四條及第五條生產線於本中期報告日期仍在建設階段。預計本集團在聚酯薄膜的產能拓展計劃完成後產品年產能將會達到每年255,000噸，屆時銷售聚酯薄膜產品收入將會有顯著增加。

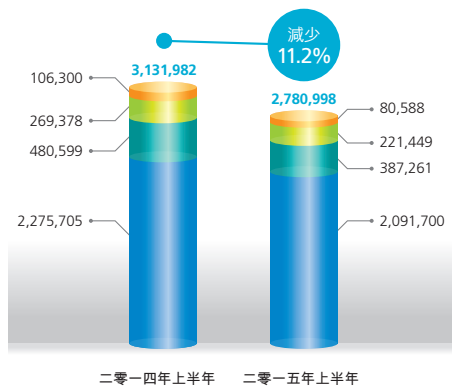
# 管理層討論及分析

## 收入及銷售量明細(按產品)

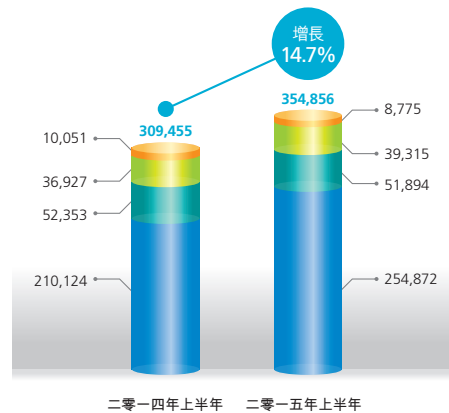
	收入				銷售量			
	截至六月三十日止六個月				截至六月三十日止六個月			
	二零一五年		二零一四年		二零一五年		二零一四年	
	人民幣千元	比例	人民幣千元	比例	噸	比例	噸	比例
滌綸長絲								
拉伸變形絲	2,091,700	75.2%	2,275,705	72.7%	254,872	71.8%	210,124	67.9%
全牽伸絲	387,261	13.9%	480,599	15.3%	51,894	14.6%	52,353	16.9%
預取向絲及其他*	221,449	8.0%	269,378	8.6%	39,315	11.1%	36,927	11.9%
合計	2,700,410	97.1%	3,025,682	96.6%	346,081	97.5%	299,404	96.7%
聚酯薄膜	80,588	2.9%	106,300	3.4%	8,775	2.5%	10,051	3.3%
總計	2,780,998	100.0%	3,131,982	100.0%	354,856	100.0%	309,455	100.0%

\* 其他是指聚對苯二甲二乙酯(PET)切片及在生產過程中所產生的廢絲

收入  
(人民幣千元)



銷售量  
(噸)



## 管理層討論及分析

### 產品銷售區域

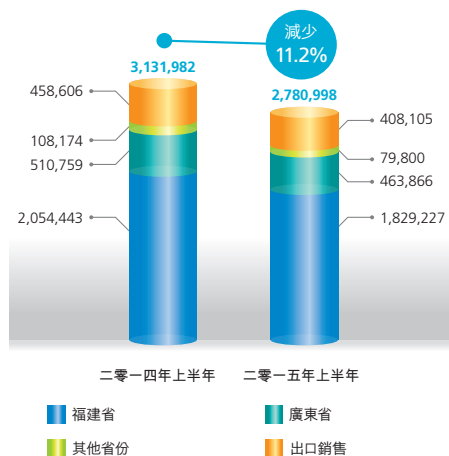
於回顧期內集團透過改善服務品質及提升品牌認可度，積極擴大及鞏固對海外市場的市場份額，本集團於回顧期內的出口銷售收入比例為14.7%，與二零一四年上半年的14.6%相若。本集團收入的約85.3%來自國內市場銷售，其中65.8%的銷售額在本省福建，16.6%的銷售額則銷往廣東省。本集團在國內除了保持在福建與廣東兩省的市場佔有率和地位的同時，不斷拓展國內其他省市的市場，以為客戶提供個性化的產品開發服務。

### 收入區域明細

	截至六月三十日止六個月			
	二零一五年		二零一四年	
	人民幣千元	比例	人民幣千元	比例
國內銷售				
福建省	1,829,227	65.8%	2,054,443	65.6%
廣東省	463,866	16.6%	510,759	16.3%
其他省份	79,800	2.9%	108,174	3.5%
出口銷售	408,105	14.7%	458,606	14.6%
總計	2,780,998	100.0%	3,131,982	100.0%

註： 出口銷售地區主要包括：土耳其、意大利、比利時、巴西、美國、西班牙及波蘭等多個國家和地區。

### 收入區域明細 (人民幣千元)



## 管理層討論及分析

### 2. 銷售成本

本集團於回顧期內銷售成本為人民幣2,467,448,000元，較二零一四年上半年銷售成本人民幣2,827,435,000元，下跌12.7%。此跌幅乃因銷售量增加、原材料價格下跌及製造成本下跌綜合而成。滌綸長絲銷售成本為人民幣2,395,337,000元，佔總銷售成本97.1%。聚酯薄膜銷售成本為人民幣72,111,000元，佔總銷售成本的2.9%。這兩種產品之銷售成本與其相關銷售量的比例大致相同。

#### 滌綸長絲

滌綸長絲平均每噸銷售成本由二零一四年上半年人民幣9,128元下跌至於回顧期內平均每噸人民幣6,921元，每噸銷售成本下跌人民幣2,207元，即下跌24.2%，主要由於滌綸長絲產品的主要原材料PTA及MEG售價下跌所致。滌綸長絲的原材料價格由二零一四年上半年平均每噸人民幣7,297元下跌至期內平均每噸人民幣5,417元，每噸成本下跌人民幣1,880元，即下跌25.8%。

#### 聚酯薄膜

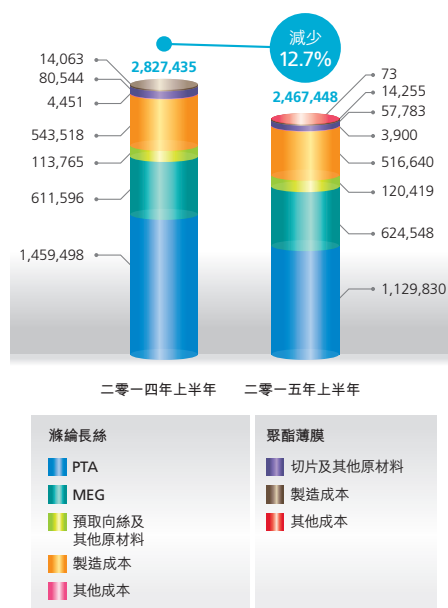
聚酯薄膜平均每噸銷售成本由二零一四年上半年人民幣9,413元下跌至於回顧期內平均每噸人民幣8,218元，每噸銷售成本下跌人民幣1,195元，即下跌12.7%，主要由於聚酯薄膜原材料售價下跌所致。

#### 銷售成本明細

	截至六月三十日止六個月			
	二零一五年		二零一四年	
	人民幣千元	比例	人民幣千元	比例
滌綸長絲				
原材料成本				
PTA	1,129,830	45.8%	1,459,498	51.6%
MEG	624,548	25.3%	611,596	21.7%
預取向絲及其他原材料	120,419	4.9%	113,765	4.0%
小計	1,874,797	76.0%	2,184,859	77.3%
製造成本	516,640	20.9%	543,518	19.2%
其他成本	3,900	0.2%	4,451	0.2%
合計	2,395,337	97.1%	2,732,828	96.7%
聚酯薄膜				
原材料成本—切片及其他原材料	57,783	2.3%	80,544	2.8%
製造成本	14,255	0.6%	14,063	0.5%
其他成本	73	—	—	—
合計	72,111	2.9%	94,607	3.3%
總計	2,467,448	100.0%	2,827,435	100.0%

## 管理層討論及分析

銷售成本明細  
(人民幣千元)



### 3. 毛利

本集團於回顧期內毛利為人民幣313,550,000元，較二零一四年上半年人民幣304,547,000元，增加人民幣9,003,000元，即上升3.0%。集團於回顧期內銷售量較二零一四年上半年上升45,401噸，即增加14.7%。產品的平均每噸售價由二零一四年上半年人民幣10,121元下跌至於回顧期內的人民幣7,837元，下跌幅度平均每噸為人民幣2,284元，即下跌22.6%，而產品平均每噸成本亦由二零一四年上半年人民幣9,137元下跌至於回顧期內的人民幣6,953元，下跌幅度平均每噸為人民幣2,184元，即下跌23.9%。因此，產品平均每噸毛利由二零一四年上半年人民幣984元下跌至於回顧期內人民幣884元。由於產品平均每噸成本跌幅較產品平均每噸售價跌幅顯著，集團毛利率由二零一四年上半年9.7%上升至於回顧期內的11.3%，上升1.6個百分點。

## 管理層討論及分析

### 滌綸長絲

滌綸長絲產品平均每噸售價由二零一四年上半年人民幣10,106元下跌至期內人民幣7,803元，下跌幅度平均每噸為人民幣2,303元，即下跌22.8%。而滌綸長絲產品平均每噸毛利由二零一四年上半年人民幣978元下跌至於回顧期內人民幣882元。毛利率則由二零一四年上半年9.7%上升至期內11.3%，上升1.6個百分點。

### 聚酯薄膜

聚酯薄膜產品平均每噸售價由二零一四年上半年人民幣10,576元下跌至期內人民幣9,184元，下跌幅度平均每噸為人民幣1,392元，即下跌13.2%。而聚酯薄膜產品平均每噸毛利由二零一四年上半年人民幣1,163元下跌至於回顧期內人民幣966元。毛利率由二零一四年上半年11.0%下跌至期內10.5%，下跌0.5個百分點。

集團於回顧期內整體毛利及毛利率均較二零一四年上半年上升，主要由於化纖行業經過去年的低迷時期後再下探空間有限，及集團致力拓展業務以至期內銷售量增加之影響大於價格下跌對本集團表現之影響所致。



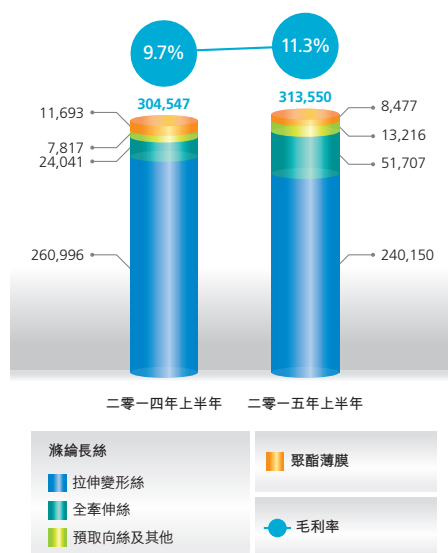
# 管理層討論及分析

## 產品毛利分析

	截至六月三十日止六個月			
	二零一五年		二零一四年	
	人民幣千元	比例	人民幣千元	比例
滌綸長絲				
拉伸變形絲	240,150	76.6%	260,996	85.7%
全牽伸絲	51,707	16.5%	24,041	7.9%
預取向絲及其他*	13,216	4.2%	7,817	2.6%
合計	305,073	97.3%	292,854	96.2%
聚酯薄膜	8,477	2.7%	11,693	3.8%
總計	313,550	100.0%	304,547	100.0%

\* 其他是指PET切片及在生產過程中所產生的廢絲。

## 毛利及毛利率 (人民幣千元)



## 管理層討論及分析

### 平均每噸產品售價、成本及毛利明細

	截至六月三十日止六個月	
	二零一五年 人民幣	二零一四年 人民幣
滌綸長絲		
平均每噸售價	<b>7,803</b>	10,106
平均每噸銷售成本	<b>6,921</b>	9,128
平均每噸毛利	<b>882</b>	978
平均毛利率	<b>11.3%</b>	9.7%
聚酯薄膜		
平均每噸售價	<b>9,184</b>	10,576
平均每噸銷售成本	<b>8,218</b>	9,413
平均每噸毛利	<b>966</b>	1,163
平均毛利率	<b>10.5%</b>	11.0%

#### 4. 其他收入

本集團於回顧期內其他收入為人民幣54,118,000元，較二零一四年上半年人民幣36,531,000元，上升48.1%。其他收入主要包括銀行利息收入、材料轉讓收入及政府補助之收益。上升主因是銀行利息收入及材料轉讓收入的金額較去年同期增加所致。

## 管理層討論及分析

### 5. 其他虧損淨額

本集團於回顧期內其他虧損淨額為人民幣8,719,000元，較二零一四年上半年人民幣6,757,000元，上升29.0%。上升主要是因期內匯兌虧損增加及透過損益按公平值計算之金融負債之收益淨額增加的綜合影響所致。

### 6. 銷售及分銷費用

本集團於回顧期內銷售及分銷費用為人民幣22,681,000元，較二零一四年上半年人民幣21,493,000元，上升5.5%。銷售及分銷費用主要包括運輸費用、銷售人員工資、業務費及宣傳費等。其上升主要是因為期內銷售量增加，以致相關運輸費用增加所致。

### 7. 行政費用

本集團於回顧期內行政費用為人民幣126,069,000元，較二零一四年上半年人民幣158,884,000元，下跌20.7%。行政費用主要包括研發費用、辦公室設備折舊、員工工資、辦公室一般性開支、專業及法律費用等。變動主要是由於期內集團研發材料費及諮詢服務費用減少所致。

### 8. 財務成本

本集團於回顧期內財務費用為人民幣45,301,000元，較二零一四年上半年人民幣30,335,000元，上升49.3%。主要原因是銀行貸款增加導致銀行墊款及其他借款利息增加所致。

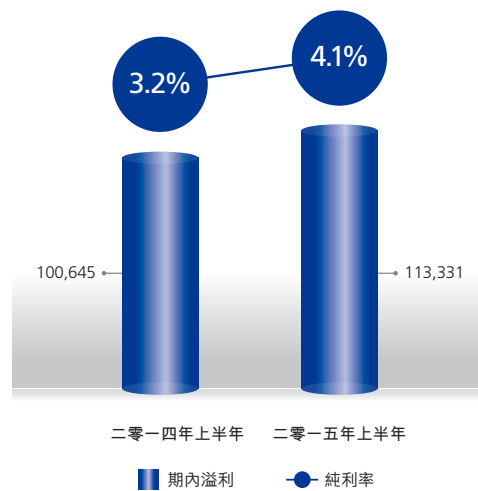
### 9. 所得稅

本集團於回顧期內所得稅為人民幣51,567,000元，較二零一四年上半年人民幣22,964,000元，上升124.6%，主要原因是期內福建百宏聚纖科技實業有限公司繳納了預計不能退回的所得稅費用約人民幣20,008,000元所致。

### 10. 期內溢利

本集團於回顧期內溢利為人民幣113,331,000元，較二零一四年上半年人民幣100,645,000元，增加人民幣12,686,000元，即上升12.6%，主要是期內毛利增加、行政費用減少及所得稅增加的綜合影響所致。

期內溢利及純利率  
(人民幣千元)



# 管理層討論及分析

## 財務狀況

### 1. 流動資金及資本資源

於二零一五年六月三十日，本集團現金及現金等價物為人民幣457,367,000元，而較二零一四年十二月三十一日人民幣882,236,000元，減少人民幣424,869,000元，即下跌48.2%。

於回顧期內，來自經營活動產生的現金流入淨額為人民幣214,570,000元，多於股東應佔溢利，顯示本集團良好的營運資金管理。用於投資活動的現金流出淨額為人民幣703,583,000元，主要包括資本性開支人民幣246,919,000元及受限制銀行存款增加486,963,000元。用於融資活動現金流入淨額為人民幣77,701,000元，主要包括期內淨新增銀行貸款人民幣224,335,000元、期內股份回購人民幣52,663,000元及支付二零一四年末期股息人民幣51,926,000元的綜合影響。

本集團主要以經營現金流入滿足營運資金的需求。於回顧期內存貨周轉天數為33.0天（二零一四年上半年：41.3天），較去年同期減少8.3天，主要因為集團優化存貨管理存貨變現速度加快。貿易應收賬周轉天數為44.2天（二零一四年上半年：29.4天），較去年同期增加14.8天，主要因為期內對貿易應收賬減少貼現。貿易應付賬周轉天數為59.1天（二零一四年上半年：53.8天），較去年同期增加5.3天，主要是集團在佔用貨款上擁有更大的主動權。

於二零一五年六月三十日，本集團的資本承擔為人民幣480,244,000元，主要用於本集團在產能擴建及發展功能性環保聚酯薄膜業務。

### 2. 資本架構

於二零一五年六月三十日，本集團的總負債為人民幣4,646,420,000元，資本及儲備為人民幣5,249,305,000元，資本負債比率（總負債除以權益總額）為88.5%。總資產為人民幣9,895,725,000元，資產負債比率（總資產除以總負債）為2.1倍。本集團的銀行貸款為人民幣3,305,317,000元，其中人民幣3,289,282,000元需於一年內償還，人民幣16,035,000元需一年後償還。銀行借款中，57.1%是以物業、貿易應收款項及受限銀行存款作抵押。

### 重大投資

於本中期報告所披露者外，本集團於回顧期內概無持有其他重大投資，亦無進行附屬公司的任何重大收購或出售。

本公司於來年作重大投資及添置資本資產的未來計劃主要與產能擴建及發展功能性環保聚酯薄膜之業務有關。本公司擬透過內部產生之資金及銀行貸款為有關計劃提供資金。

### 資產抵押

除本中期報告內所披露者外，於二零一五年六月三十日並無其他有關本集團資產之押記。

### 或然負債

於二零一五年六月三十日，本集團並無任何或然負債（二零一四年：無）。

### 外幣風險

由於本集團的經營成本及費用大部份以人民幣計值，故在經營上無需面對重大的外幣風險。而本集團於二零一五年六月三十日所需面對的外幣風險主要來自於美元淨負債風險人民幣439,526,000元及歐元淨負債風險人民幣14,996,000元。

### 僱員及薪酬

於二零一五年六月三十日，本集團共有3,238名僱員。僱員薪酬是按工作表現、專業經驗及當時市場情況而定。管理層會定期檢討本集團之僱員薪酬政策及安排。除退休金外，本集團亦會根據個人表現向若干僱員發放酌情花紅作獎勵。

## 管理層討論及分析

### 業務前景

中國經濟進入「新常態」，經濟增速雖逐年下降，但仍繼續朝著「穩中求進」的經濟總基調推進。而本集團將繼續加強新市場的開拓，結合國家化纖產業和聚酯薄膜產業規劃政策，實現業務增長。隨着集團品牌知名度的日漸提升以及與客戶建立更緊密的戰略合作伙伴關係，我們的產品直接出口至北美、歐洲、東南亞及南美等地，在全球有2,100多名客戶，並且與國內知名領先服飾和鞋類製造商建立長期的合作關係。集團致力於將差別化和功能性聚酯纖維與高品質相結合，滿足國內外品牌企業的需求，帶動週邊地區紡織產品技術升級、豐富與拓展了紡織相關行業的產業鏈。我們相信差異化產品的多樣性將繼續為本集團帶來穩定的利潤。此外，待聚酯薄膜第二至第五條生產線完成安裝及調試後，聚酯薄膜的產能將會進一步提高，並更好地平衡集團的產品結構，而其銷售額及佔本集團總收入的比例將會相應增加。

# 中期財務報告審閱報告



致百宏實業控股有限公司董事會的審閱報告  
(於開曼群島註冊成立的有限公司)

## 緒言

我們已審閱列載於第24頁至第47頁百宏實業控股有限公司的中期財務報告，此中期財務報告包括於二零一五年六月三十日的合併財務狀況表與截至該日止六個月期間的相關合併收益表、合併全面收益表、合併權益變動表和簡明合併現金流量表以及解釋附註。香港聯合交易所有限公司證券上市規則規定必須符合上市規則中的相關規定和香港會計師公會頒佈的香港會計準則第34號*中期財務報告*的規定編製中期財務報告。董事須負責根據香港會計準則第34號的規定編製及列報中期財務報告。

我們的責任是根據我們的審閱對中期財務報告作出結論，並按照我們雙方所協定的應聘條款，僅向全體董事會報告。除此以外，我們的報告書不可用作其他用途。我們概不就本報告書的內容，對任何其他人士負責或承擔責任。

## 審閱範圍

我們已根據香港會計師公會頒佈的香港審閱工作準則第2410號「*實體的獨立核數師對中期財務資料的審閱*」進行審閱。中期財務報告審閱工作主要包括向負責財務會計事項的人員詢問，並實施分析和其他審閱程序。由於審閱的範圍遠較按照香港審計準則進行審核的範圍為小，所以不能保證我們會注意到在審核中可能會被發現的所有重大事項。因此，我們不會發表任何審核意見。

## 結論

根據我們的審閱工作，我們並沒有注意到任何事項，使我們相信於二零一五年六月三十日的中期財務報告在所有重大方面沒有按照香港會計準則第34號「*中期財務報告*」的規定編製。

畢馬威會計師事務所

執業會計師

香港中環

遮打道10號

太子大廈8樓

二零一五年八月二十八日



## 合併收益表

截至二零一五年六月三十日止六個月—未經審核  
(以人民幣列示)

	附註	截至六月三十日止六個月	
		二零一五年 人民幣千元	二零一四年 人民幣千元
收入	4	<b>2,780,998</b>	3,131,982
銷售成本		<b>(2,467,448)</b>	(2,827,435)
毛利		<b>313,550</b>	304,547
其他收入	5	<b>54,118</b>	36,531
其他虧損淨額	6	<b>(8,719)</b>	(6,757)
銷售及分銷費用		<b>(22,681)</b>	(21,493)
行政費用		<b>(126,069)</b>	(158,884)
經營溢利		<b>210,199</b>	153,944
財務成本	7(a)	<b>(45,301)</b>	(30,335)
除稅前溢利	7	<b>164,898</b>	123,609
所得稅	8	<b>(51,567)</b>	(22,964)
本公司權益持有人應佔期內溢利		<b>113,331</b>	100,645
每股盈利	10		
基本及攤薄(人民幣元)		<b>0.05</b>	0.05

第30至47頁的附註組成本中期財務報告的一部分。應付本公司權益持有人股息的詳情載於附註9。

## 合併全面收益表

截至二零一五年六月三十日止六個月－未經審核  
(以人民幣列示)

	截至六月三十日止六個月	
	二零一五年 人民幣千元	二零一四年 人民幣千元
附註		
本公司權益持有人應佔期內溢利	<b>113,331</b>	100,645
期內其他全面收益		
其後可重新分類至損益之項目：		
換算中國內地境外業務之財務報表所產生之 匯兌差額	<b>1,548</b>	(7,596)
本公司權益持有人應佔期內全面收益總額	<b>114,879</b>	93,049

第30至47頁的附註組成本中期財務報告的一部分。

# 合併財務狀況表

於二零一五年六月三十日－未經審核  
(以人民幣列示)

	附註	於 二零一五年 六月三十日 人民幣千元	於 二零一四年 十二月三十一日 人民幣千元 (經審核)
<b>非流動資產</b>			
物業、廠房及設備			
－其他物業、廠房及設備	11	<b>4,316,354</b>	4,432,372
－在建工程	12	<b>787,390</b>	745,545
－根據經營租賃持作自用之租賃土地權益	13	<b>436,592</b>	441,430
		<b>5,540,336</b>	5,619,347
按金及預付款項	15	<b>120,853</b>	117,977
		<b>5,661,189</b>	5,737,324
<b>流動資產</b>			
存貨	14	<b>483,321</b>	415,702
貿易及其他應收款項	15	<b>1,047,423</b>	1,025,432
受限制銀行存款		<b>2,246,425</b>	1,757,250
現金及現金等值物	16	<b>457,367</b>	882,236
		<b>4,234,536</b>	4,080,620
<b>流動負債</b>			
貿易及其他應付款項	17	<b>1,178,117</b>	1,350,636
銀行貸款		<b>3,289,282</b>	3,064,501
即期稅項	18(a)	<b>52,203</b>	46,655
		<b>4,519,602</b>	4,461,792
流動負債淨額		<b>(285,066)</b>	(381,172)
資產總額減流動負債		<b>5,376,123</b>	5,356,152

## 合併財務狀況表

於二零一五年六月三十日－未經審核  
(以人民幣列示)

	附註	於 二零一五年 六月三十日 人民幣千元	於 二零一四年 十二月三十一日 人民幣千元 (經審核)
非流動負債			
銀行貸款		16,035	16,830
遞延稅項負債	18(b)	110,783	100,307
		<u>126,818</u>	<u>117,137</u>
資產淨額		<u>5,249,305</u>	<u>5,239,015</u>
股本及儲備	19		
股本		18,417	18,572
儲備		<u>5,230,888</u>	<u>5,220,443</u>
權益總額		<u>5,249,305</u>	<u>5,239,015</u>

於二零一五年八月二十八日經董事會批准及授權刊發。

施天佑  
董事

吳金錶  
董事

第30至47頁的附註組成本中期財務報告的一部分。

# 合併權益變動表

截至二零一五年六月三十日止六個月—未經審核  
(以人民幣列示)

	本公司權益持有人應佔								
	附註	股本	股份溢價	資本 贖回儲備	法定儲備	資本儲備	匯兌儲備	保留溢利	總權益
		人民幣千元	人民幣千元	人民幣千元	人民幣千元	人民幣千元	人民幣千元	人民幣千元	人民幣千元
	19(a)	19(b)(i)	19(b)(ii)	19(b)(iii)	19(b)(iv)	19(b)(v)			
於二零一四年一月一日之結餘		18,694	1,157,499	639	276,516	1,805,631	(44,755)	1,961,150	5,175,374
截至二零一四年六月三十日止 六個月之權益變動									
期內溢利		-	-	-	-	-	-	100,645	100,645
其他全面收益		-	-	-	-	-	(7,596)	-	(7,596)
本期間全面收益總額		-	-	-	-	-	(7,596)	100,645	93,049
就過往年度批准之股息	9(b)	-	(54,850)	-	-	-	-	-	(54,850)
於二零一四年六月三十日之結餘		18,694	1,102,649	639	276,516	1,805,631	(52,351)	2,061,795	5,213,573
於二零一五年一月一日之結餘		<b>18,572</b>	<b>1,006,829</b>	<b>761</b>	<b>301,278</b>	<b>1,805,631</b>	<b>(33,989)</b>	<b>2,139,933</b>	<b>5,239,015</b>
截至二零一五年六月三十日止 六個月之權益變動									
期內溢利		-	-	-	-	-	-	113,331	113,331
其他全面收益		-	-	-	-	-	1,548	-	1,548
本期間全面收益總額		-	-	-	-	-	1,548	113,331	114,879
就過往年度批准之股息	9(b)	-	(51,926)	-	-	-	-	-	(51,926)
購入本身股份	19(a)(ii)								
—已付面值		(155)	-	-	-	-	-	-	(155)
—已付溢價		-	(52,508)	-	-	-	-	-	(52,508)
—儲備間轉撥		-	(155)	155	-	-	-	-	-
於二零一五年六月三十日之結餘		<b>18,417</b>	<b>902,240</b>	<b>916</b>	<b>301,278</b>	<b>1,805,631</b>	<b>(32,441)</b>	<b>2,253,264</b>	<b>5,249,305</b>

第30至47頁的附註組成本中期財務報告的一部分。

## 簡明合併現金流量表

截至二零一五年六月三十日止六個月－未經審核  
(以人民幣列示)

	附註	截至六月三十日止六個月	
		二零一五年 人民幣千元	二零一四年 人民幣千元
<b>經營活動</b>			
經營產生之現金		250,113	147,072
已付稅項		(35,543)	(11,829)
<b>經營活動產生之現金淨額</b>		<b>214,570</b>	<b>135,243</b>
<b>投資活動</b>			
支付購買物業、廠房及設備款項		(4,724)	(15,998)
在建工程開支		(156,025)	(104,580)
支付根據經營租賃持作自用之租賃土地權益款項		(86,170)	–
受限制銀行存款增加		(486,963)	(176,312)
投資活動產生之其他現金流量		30,299	28,319
<b>投資活動所用之現金淨額</b>		<b>(703,583)</b>	<b>(268,571)</b>
<b>融資活動</b>			
購回股份之付款		(52,663)	–
就本公司權益持有人應佔之已付股息		(51,926)	(54,850)
新增銀行貸款所得款項		1,683,977	1,076,819
償還銀行貸款		(1,459,642)	(472,147)
融資活動產生之其他現金流量		(42,045)	(18,132)
<b>融資活動產生之現金淨額</b>		<b>77,701</b>	<b>531,690</b>
<b>現金及現金等值物(減少)/增加淨額</b>		<b>(411,312)</b>	<b>398,362</b>
於一月一日之現金及現金等值物		882,236	219,846
外匯匯率變動之影響		(13,557)	16,312
於六月三十日之現金及現金等值物	16	457,367	634,520

第30至47頁的附註組成本中期財務報告的一部分。

# 未經審核中期財務報告附註

(除非另有指明，以人民幣列示)

## 1 編製基準

本中期財務報告乃根據香港聯合交易所有限公司證券上市規則之適用披露規定編製，包括遵守香港會計師公會（「香港會計師公會」）頒佈之香港會計準則（「香港會計準則」）第34號*中期財務報告*。本中期財務報告已於二零一五年八月二十八日獲授權刊發。

編製中期財務報告所依據的會計政策與二零一四年年度財務報表所採納者相同，惟預期將於二零一五年年度財務報表反映之會計政策變動除外。該等會計政策之任何變動詳情載於附註2。

編製符合香港會計準則第34號的中期財務報告時需要管理層作出判斷、估計及假設，而該等判斷、估計及假設會影響政策應用及按本年度截至現時為止基準所呈報的資產及負債、收入及開支金額。實際結果或有別於此等估計。

本中期財務報告載有簡明合併財務報表及選定解釋附註。附註載有對了解百宏實業控股有限公司（「本公司」）及其附屬公司（統稱「本集團」）自二零一四年年度財務報表以來的財政狀況及業績變動十分重要的事項及交易之闡釋。簡明合併中期財務報表及其附註並不包括根據香港財務報告準則（「香港財務報告準則」）編製完整財務報表所須的所有資料。

中期財務報告未經審核，惟已由本公司之審核委員會審閱。其亦已經畢馬威會計師事務所根據香港會計師公會頒佈的香港審閱工作準則第2410號*實體之獨立核數師對中期財務資料的審閱*進行審閱。畢馬威會計師事務所致董事會之獨立審閱報告載於第23頁。

中期財務報告內關於截至二零一四年十二月三十一日止財政年度的財務資料（即比較資料）並不構成本公司於該財政年度的法定年度合併財務報表，惟乃摘錄自該等財務報表。截至二零一四年十二月三十一日止年度的法定財務報表可於本公司的註冊辦事處查閱。核數師已於二零一五年三月三十一日的報告中就該等財務報表發表無保留意見。

董事已評估彼等可悉察的所有相關事實，認為本集團與銀行的往績記錄或關係良好，可提升本集團在現有銀行貸款到期時續貸或動用未提取銀行融資的能力，有助本集團能於由本中期財務報告報告日期起計十二個月內履行其到期財務責任。因此，中期財務報告已按持續基準編製。

# 未經審核中期財務報告附註

(除非另有指明，以人民幣列示)

## 2 會計政策變動

香港會計師公會已頒佈下列於本集團現有會計期間首次生效之香港財務報告準則之修訂。據此，有關於本集團中期財務報告之變動如下：

- 香港財務報告準則二零一零年至二零一二年週期之年度改進
- 香港財務報告準則二零一一年至二零一三年週期之年度改進

該等變動對本集團當前或過往期間業績及財務狀況之編製或呈列方式並無重大影響。本集團並無應用任何於本會計期間尚未生效之新訂準則或詮釋。

## 3 分部報告

經營分部及於中期財務報告內呈報的各分部項目之金額由定期提供予本集團最高層管理人員按本集團各業務範圍及地區分佈作資源分配及表現評估的財務資料中識別。因本集團主要於中華人民共和國（「中國」）境內從事滌綸長絲產品及聚酯薄膜產品的生產及銷售，故並無呈列本集團業務分部之分部資料。

## 4 收入

本集團的主要業務為滌綸長絲產品及聚酯薄膜產品的生產及銷售。

收入指供應予客戶的產品銷售額（經扣除增值稅、其他銷售稅及折扣）。已於收入確認的各主要收入項目的金額如下：

	截至六月三十日止六個月	
	二零一五年 人民幣千元	二零一四年 人民幣千元
滌綸長絲產品	<b>2,700,410</b>	3,025,682
聚酯薄膜產品	<b>80,588</b>	106,300
	<b>2,780,998</b>	3,131,982

本集團客戶基礎多元化及包括一名（二零一四年：無）客戶的交易超過本集團於截至二零一五年六月三十日止六個月收入的10%。予該客戶的銷售額約為人民幣362,343,000元。



## 未經審核中期財務報告附註

(除非另有指明，以人民幣列示)

### 5 其他收入

	截至六月三十日止六個月	
	二零一五年 人民幣千元	二零一四年 人民幣千元
銀行利息收入	33,718	20,237
政府補助	11,190	16,664
出售原材料收益／(虧損)	9,156	(400)
其他	54	30
	<b>54,118</b>	<b>36,531</b>

本集團因對地方經濟作出貢獻而分別獲多個地方政府機構發放政府補助金，於截至二零一五年及二零一四年六月三十日止六個月分別為人民幣11,190,000元及人民幣16,664,000元。該等補助金的授予均為無條件，並由有關機構酌情決定。

### 6 其他虧損淨額

	截至六月三十日止六個月	
	二零一五年 人民幣千元	二零一四年 人民幣千元
捐款	(74)	(235)
匯兌(虧損)／收益淨額	(19,076)	8,603
出售物業、廠房及設備(虧損)／收益淨額	(27)	12
透過損益按公平值計算之金融資產及 負債之收益／(虧損)淨額	9,523	(14,233)
其他	935	(904)
	<b>(8,719)</b>	<b>(6,757)</b>

# 未經審核中期財務報告附註

(除非另有指明，以人民幣列示)

## 7 除稅前溢利

除稅前溢利已扣除下列各項：

	截至六月三十日止六個月	
	二零一五年 人民幣千元	二零一四年 人民幣千元
<b>(a) 財務成本：</b>		
銀行墊款及其他借款利息	<b>38,741</b>	25,806
其他利息支出	<b>6,560</b>	4,529
	<b>45,301</b>	30,335
<b>(b) 員工成本：</b>		
定額供款退休計劃之供款	<b>1,654</b>	1,500
薪金、工資及其他福利	<b>82,180</b>	89,708
	<b>83,834</b>	91,208
<b>(c) 其他項目：</b>		
根據經營租賃持作自用之租賃土地權益攤銷	<b>4,838</b>	2,477
折舊	<b>139,162</b>	126,378
物業經營租賃開支	<b>180</b>	180
研發成本*	<b>74,231</b>	108,985
存貨成本**	<b>2,467,448</b>	2,827,435

\* 截至二零一五年及二零一四年六月三十日止六個月，研發成本中分別包括有關研發部員工成本及折舊的人民幣25,691,000元及人民幣26,085,000元，而該等金額亦分別計入上文分開披露的相關總額內或附註7(b)中各項此類費用中。

\*\* 截至二零一五年及二零一四年六月三十日止六個月，存貨成本中分別包括有關員工成本及折舊的人民幣171,020,000元及人民幣171,200,000元，而該等金額亦分別計入上文分開披露的相關總額內或附註7(b)中各項此類費用中。

## 未經審核中期財務報告附註

(除非另有指明，以人民幣列示)

### 8 所得稅

	截至六月三十日止六個月	
	二零一五年 人民幣千元	二零一四年 人民幣千元
即期稅項		
期內中國所得稅撥備	41,091	14,846
遞延稅項		
暫時差額之產生及撥回	10,476	8,118
	<u>51,567</u>	<u>22,964</u>

- (i) 根據開曼群島及英屬處女群島(「英屬處女群島」)的規則及法規，本集團毋須繳納任何開曼群島及英屬處女群島所得稅。
- (ii) 本集團於截至二零一五年及二零一四年六月三十日止六個月各期間內概無香港應課稅溢利，故並無就香港利得稅作出撥備。
- (iii) 根據有關中國企業所得稅法、條例及實施指引，中國內地之附屬公司福建百宏聚纖科技實業有限公司(「百宏福建」)於二零一二年被授予高新技術企業資格，有效期自二零一二年起至二零一四年止為期三年，根據新稅法及其相關規定，百宏福建有權於有效期內享有15%的較低所得稅稅率。百宏福建已遞交申請重續高新技術企業資格並預期將於近期獲得批准。
- (iv) 根據有關中國企業所得稅法、條例及實施指引，中國內地之附屬公司福建百宏新材料實業有限公司須按25%稅率繳納中國所得稅。

## 未經審核中期財務報告附註

(除非另有指明，以人民幣列示)

### 9 股息

(a) 中期期間應付本公司權益持有人之股息：

	二零一五年 人民幣千元	二零一四年 人民幣千元
中期期間後擬派中期股息每股3.0港仙 (二零一四年：每股3.0港仙)	<b>54,149</b>	52,836

中期股息並無於報告期末確認為負債。

(b) 已於期內批准及派付之本公司權益持有人應佔之上一財政年度之應付股息：

	截至六月三十日止六個月	
	二零一五年 人民幣千元	二零一四年 人民幣千元
於期內批准及派付之上一財政年度之末期股息 每股3.0港仙(二零一三年：每股3.1港仙)	<b>51,926</b>	54,850

### 10 每股盈利

每股基本盈利乃根據本公司普通權益持有人應佔溢利人民幣113,331,000元(截至二零一四年六月三十日止六個月：人民幣100,645,000元)，以及中期期間已發行2,202,639,000股普通股(二零一四年：2,223,000,000股普通股)之加權平均數計算。

由於截至二零一五年及二零一四年六月三十日止六個月各期間並無潛在攤薄普通股，故每股攤薄盈利與每股基本盈利相同。

## 未經審核中期財務報告附註

(除非另有指明，以人民幣列示)

### 11 其他物業、廠房及設備

	於二零一五年 六月三十日 人民幣千元	於二零一四年 十二月三十一日 人民幣千元
於一月一日之賬面淨值	<b>4,432,372</b>	4,110,624
匯兌調整	<b>(13)</b>	117
添置	<b>1,804</b>	30,273
轉撥自在建工程(附註12)	<b>21,536</b>	552,831
出售	<b>(183)</b>	(69)
期內/年內折舊費用	<b>(139,162)</b>	(261,404)
於六月三十日/十二月三十一日	<b>4,316,354</b>	4,432,372

### 12 在建工程

	於二零一五年 六月三十日 人民幣千元	於二零一四年 十二月三十一日 人民幣千元
於一月一日	<b>745,545</b>	614,305
添置	<b>63,381</b>	684,071
轉撥至物業、廠房及設備(附註11)	<b>(21,536)</b>	(552,831)
於六月三十日/十二月三十一日	<b>787,390</b>	745,545

### 13 根據經營租賃持作自用之租賃土地權益

根據經營租賃持作自用之租賃土地權益指於中國之租賃期為50年之土地使用權。

# 未經審核中期財務報告附註

(除非另有指明，以人民幣列示)

## 14 存貨

	於二零一五年 六月三十日 人民幣千元	於二零一四年 十二月三十一日 人民幣千元
原材料	155,050	79,145
在製品	20,669	20,158
製成品	307,602	316,399
	<b>483,321</b>	<b>415,702</b>

## 15 貿易及其他應收款項

貿易及其他應收款項內計入貿易應收賬款及應收票據，於報告期末根據發票日期的賬齡分析如下：

	於二零一五年 六月三十日 人民幣千元	於二零一四年 十二月三十一日 人民幣千元
即期	651,023	702,808
逾期少於1個月	5,170	458
逾期超過1個月但少於3個月	52	48
逾期超過3個月但少於1年	51	2
貿易應收賬款及應收票據	656,296	703,316
按金、預付款項及其他應收款項	489,098	433,421
衍生金融資產		
—遠期外匯合約	22,882	6,672
	<b>1,168,276</b>	<b>1,143,409</b>
減：按金及預付款項的非即期部份	(120,853)	(117,977)
	<b>1,047,423</b>	<b>1,025,432</b>

## 未經審核中期財務報告附註

(除非另有指明，以人民幣列示)

### 15 貿易及其他應收款項(續)

預期全部即期貿易及其他應收款項可於一年內收回或確認為費用。

除該等應收關連方款項乃按要求償還外，貿易應收賬款自發票日期起計90至180日內到期。

本集團已就於中國持作自用之若干物業涉及之租賃土地權益作出預付款項。於二零一五年六月三十日，相關所有權證尚在申請中。

按金、預付款項及其他應收款項的即期部份主要為原材料的預付款項、銀行存款應收利息及可收回增值稅。

### 16 現金及現金等值物

	於二零一五年 六月三十日 人民幣千元	於二零一四年 十二月三十一日 人民幣千元
銀行及手頭現金	<b>457,367</b>	882,236

## 未經審核中期財務報告附註

(除非另有指明，以人民幣列示)

### 17 貿易及其他應付款項

於報告期末，計入貿易及其他應付款項內的貿易應付賬款及應付票據基於發票日期的賬齡分析如下：

	於二零一五年 六月三十日 人民幣千元	於二零一四年 十二月三十一日 人民幣千元
於3個月內	638,640	589,744
超過3個月但少於6個月	136,245	347,168
超過6個月但少於1年	63	1,282
超過1年	2,530	2,216
應付貿易賬款及應付票據	777,478	940,410
其他應付款項及應計費用	198,637	188,678
應付設備款項	37,836	32,992
應付建築款項	1,441	1,367
預收款項	150,203	179,692
按攤銷成本計量的金融負債	1,165,595	1,343,139
衍生金融負債		
— 利率掉期	1,146	1,115
— 遠期外匯合約	11,376	6,382
	1,178,117	1,350,636

所有貿易及其他應付款項預期將於一年內清償或須於要求時償還。



## 未經審核中期財務報告附註

(除非另有指明，以人民幣列示)

### 18 合併財務狀況表內的所得稅

#### (a) 合併財務狀況表內的即期稅項指：

	於二零一五年 六月三十日 人民幣千元	於二零一四年 十二月三十一日 人民幣千元
中國所得稅撥備	<u>52,203</u>	<u>46,655</u>

#### (b) 已確認遞延稅項負債／(資產)：

	於二零一五年 六月三十日 人民幣千元	於二零一四年 十二月三十一日 人民幣千元
源自下列各項之遞延稅項負債／(資產)：		
—物業、廠房及設備折舊及攤銷	<u>124,460</u>	111,390
—其他	<u>(13,677)</u>	(11,083)
	<u>110,783</u>	<u>100,307</u>

#### (c) 未確認之遞延稅項資產

於二零一五年六月三十日，本集團之若干附屬公司並無就累計稅項虧損人民幣100,019,000元（二零一四年十二月三十一日：人民幣84,620,000元）確認遞延稅項資產，乃因不大可能於相關稅項司法權區及實體產生未來應課稅溢利以對銷虧損。根據現行稅法，稅項虧損並未過期。

# 未經審核中期財務報告附註

(除非另有指明，以人民幣列示)

## 18 合併財務狀況表內的所得稅(續)

### (d) 未確認之遞延稅項負債

從二零零八年一月一日開始，並非在中國成立或並非在中國設有經營地點之非居民企業，或在中國成立或在中國設有經營地點，惟有關收入實際上並非與在中國成立或中國經營地點有關之非居民企業，須就多項被動收入(如源於中國之股息)按10%稅率(除非按條約減免)繳納代扣所得稅。根據中國內地與香港之間的雙重稅收安排及相關法規，倘一個合資格香港稅項居民為「實益擁有人」並持有中國內地企業25%或以上之股權，則該香港稅項居民可按已減少的代扣所得稅稅率5%對來自中國內地企業的股息進行繳稅。

本集團所有於中國成立的附屬公司均屬外商投資企業，並由一間於香港成立的附屬公司直接全資擁有。因此，本集團將就本集團的中國附屬公司的未分派溢利計提遞延稅項負債，其計提基礎乃按照該等附屬公司在可預見之未來將會派發的預期股息以及預期預扣稅率5%。

於二零一五年六月三十日，本集團位於中國內地之若干附屬公司之未分派溢利之暫時差異為人民幣2,355,128,000元(二零一四年十二月三十一日：人民幣2,225,677,000元)。並無就分派該等保留溢利之應付預扣稅確認遞延稅項負債人民幣117,756,000元(二零一四年十二月三十一日：人民幣111,284,000元)，乃因本公司控制該等位於中國內地之附屬公司之股息政策，而董事已判定有關溢利不大可能於可見將來分派。

# 未經審核中期財務報告附註

(除非另有指明，以人民幣列示)

## 19 股本及儲備

### (a) 股本

#### (i) 法定及已發行股本

	面值 港元	股份數目	普通股名義價值 港元
法定			
於二零一四年十二月三十一日及 二零一五年六月三十日	0.01	10,000,000,000	100,000,000

	附註	面值 港元	股份數目	普通股名義價值 港元	人民幣
已發行及繳足：					
於二零一四年六月三十日		0.01	2,223,000,000	22,230,000	18,694,152
購回股份		0.01	(14,508,000)	(145,080)	(122,004)
於二零一四年十二月三十一日及 二零一五年一月一日		0.01	2,208,492,000	22,084,920	18,572,148
購回股份	19(a)(ii)	0.01	(18,456,000)	(184,560)	(155,204)
於二零一五年六月三十日		0.01	2,190,036,000	21,900,360	18,416,944

#### (ii) 購買本身股份

於中期期間，本公司於香港聯合交易所有限公司購回其本身普通股如下：

年/月	購回 股份數目	已付每股 最高價 港元	已付每股 最低價 港元	已付 價格總額 人民幣千元
二零一五年一月	1,298,000	4.00	3.23	3,685
二零一五年四月	4,898,000	3.60	3.30	13,173
二零一五年五月	9,736,000	3.69	3.35	26,700
二零一五年六月	2,524,000	5.18	3.90	9,105
	18,456,000			52,663

# 未經審核中期財務報告附註

(除非另有指明，以人民幣列示)

## 19 股本及儲備 (續)

### (a) 股本 (續)

#### (ii) 購買本身股份 (續)

根據開曼群島公司法第37(3)條，18,456,000股股份已於截至二零一五年六月三十日止六個月內購回及購回股份予以註銷，因此，本公司之已發行股本已按該等股份之面值減少。根據開曼群島公司法第37(4)條，相等於所註銷股份面值之金額人民幣155,000元已自股份溢價轉撥至資本贖回儲備。就購回股份所支付之溢價約66,533,000港元（相等於人民幣52,508,000元）已於股份溢價扣除。

### (b) 儲備性質及用途

#### (i) 股份溢價及儲備可分派性

根據開曼群島公司法，本公司的股份溢價賬可供派付分派或股息予股東，惟緊隨建議派付分派或股息日期之後，本公司須能於日常業務過程中償還到期債務。

本公司於二零一五年六月三十日之可分派儲備（包括股份溢價但於抵銷累計虧損後）總額為940,854,000港元（於二零一四年十二月三十一日：1,076,820,000港元）。

#### (ii) 資本贖回儲備

資本贖回儲備指所購回股份之面值。

#### (iii) 法定儲備

根據適用中國法規，百宏福建須將其10%的除稅後溢利（經抵銷過往年度虧損後）撥至法定儲備，直至該儲備達到各相關中國附屬公司的註冊資本的50%。向股東派發股息前須先轉撥至法定儲備。於獲相關機關批准後，法定儲備基金可用作抵銷附屬公司的累計虧損或增加註冊資本。

# 未經審核中期財務報告附註

(除非另有指明，以人民幣列示)

## 19 股本及儲備 (續)

### (b) 儲備性質及用途 (續)

#### (iv) 資本儲備

本集團資本儲備主要指本集團於二零一一年重組期間百宏福建之繳足股本與為交換本公司發行之股份之面值之差額。

#### (v) 匯兌儲備

匯兌儲備由因換算中國內地境外業務之財務報表而產生之所有外匯差額組成。

## 20 金融工具之公平值計量

### (a) 公平值層級

下表呈列本集團於報告期末以經常性基準按《香港財務報告準則》第13號「公平值計量」所界定之三個公平值層級計量之金融工具公平值。公平值計量所分類之層級乃參考於估值技術中使用之輸入值是否可觀察及其重要性釐定如下：

- 第一級估值：僅以第一級輸入值計量之公平值，即以相同資產或負債於計量日在活躍市場中的未調整報價計量。
- 第二級估值：以第二級輸入值計量之公平值，即其輸入值之可觀察性並未如第一級輸入值，且不使用重要不可觀察之數據。不可觀察之輸入值為並無市場數據可作參考之輸入值。
- 第三級估值：使用重要不可觀察數據輸入值計量之公平值。

# 未經審核中期財務報告附註

(除非另有指明，以人民幣列示)

## 20 金融工具之公平值計量(續)

### (a) 公平值層級(續)

	於二零一五年六月三十日之公平值計量採用			
	於二零一五年 六月三十日 之公平值 人民幣千元	於活躍市場 之已識別資產 之報價 (第一級) 人民幣千元	其他重要 可觀察 輸入數據 (第二級) 人民幣千元	重要 不可觀察 輸入數據 (第三級) 人民幣千元
經常性公平值計量				
金融資產：				
衍生金融工具：				
—遠期外匯合約	22,882	-	22,882	-
金融負債：				
衍生金融工具：				
—利率掉期	1,146	-	1,146	-
—遠期外匯合約	11,376	-	11,376	-

	於二零一四年十二月三十一日之公平值計量採用			
	於二零一四年 十二月三十一日 之公平值 人民幣千元	於活躍市場 之已識別資產 之報價 (第一級) 人民幣千元	其他重要 可觀察 輸入數據 (第二級) 人民幣千元	重要 不可觀察 輸入數據 (第三級) 人民幣千元
經常性公平值計量				
金融資產：				
衍生金融工具：				
—遠期外匯合約	6,672	-	6,672	-
金融負債：				
衍生金融工具：				
—利率掉期	1,115	-	1,115	-
—遠期外匯合約	6,382	-	6,382	-

於截至二零一五年六月三十日止六個月內，第一級與第二級之間並無轉撥，亦無轉撥入第三級或自第三級轉撥出(二零一四年：無)。本集團之政策為於發生之報告期末確認各公平值層級水平之間的轉撥。

# 未經審核中期財務報告附註

(除非另有指明，以人民幣列示)

## 20 金融工具之公平值計量(續)

### (b) 於第二級公平值計量採用之估值技術及輸入數據

第二級內遠期外匯合約之公平值乃採用類似金融工具於活躍市場之報價計量。

利率掉期之公平值乃本集團為終止於報告期末之掉期而將收取或支付之估計金額，並計及當前利率及掉期交易對手之當前信譽。

## 21 資本承擔

於報告期末尚未履行且並無於中期財務報告撥備之資本承擔如下：

	於二零一五年 六月三十日 人民幣千元	於二零一四年 十二月三十一日 人民幣千元
已授權但未訂約	224,666	29,931
已訂約	255,578	280,607
	<b>480,244</b>	<b>310,538</b>

## 22 重大關連方交易

### (a) 主要管理人員酬金

本集團董事及主要管理人員之酬金(包括已支付予本公司董事之款項)如下：

	截至六月三十日止六個月	
	二零一五年 人民幣千元	二零一四年 人民幣千元
短期僱員福利	2,588	2,644
終止僱傭後福利	37	22
	<b>2,625</b>	<b>2,666</b>

總薪酬列入「員工成本」(見附註7(b))。

# 未經審核中期財務報告附註

(除非另有指明，以人民幣列示)

## 22 重大關連方交易 (續)

### (b) 與關連方之間的交易

本集團與關連方訂立之重大交易載列如下：

	截至六月三十日止六個月	
	二零一五年 人民幣千元	二零一四年 人民幣千元
銷售貨品		
中國節能海東青新材料集團有限公司及其附屬公司 (「中國節能海東青集團」)	<u>13,024</u>	<u>21,999</u>
購買材料		
中國節能海東青集團	<u>52</u>	<u>37</u>

上述就向中國節能海東青集團銷售貨品及自中國節能海東青集團購買材料之關連方交易構成持續關連交易(定義見香港聯合交易所有限公司證券上市規則第14A章)。

### (c) 與關連方之間的結餘

	於二零一五年 六月三十日	於二零一四年 十二月三十一日
	人民幣千元	人民幣千元
來自中國節能海東青集團之貿易應收款項	-	2,348
來自中國節能海東青集團之預收款項	<u>99</u>	<u>-</u>



# 一般資料

## 中期股息

本公司董事（「董事」）會（「董事會」）議決宣派截至二零一五年六月三十日止六個月之中期現金股息每股3.0港仙。本公司將於二零一五年九月二十五日向於二零一五年九月十七日名列本公司股東名冊之股東派付股息。

## 暫停辦理股份過戶登記

本公司將於二零一五年九月十五日（星期二）至二零一五年九月十七日（星期四）（包括首尾兩日）暫停辦理股份過戶登記，期間將不會進行股份轉讓。為符合資格獲派中期股息，所有過戶文件連同有關股票及過戶表格須不遲於二零一五年九月十四日（星期一）下午四時三十分送達本公司之香港股份過戶登記處香港中央證券登記有限公司，地址為香港灣仔皇后大道東183號合和中心17樓1712-1716室，以辦理登記手續。

## 董事及主要行政人員於股份、相關股份及債券之權益及淡倉

於二零一五年六月三十日，本公司董事及／或主要行政人員於本公司及其相聯法團（定義見證券及期貨條例第XV部）的股份、相關股份及債券中擁有須(i)根據證券及期貨條例第XV部第7及第8分部知會本公司及聯交所的權益及淡倉（包括彼根據證券及期貨條例有關條文被當作或視作擁有的權益及淡倉）；或(ii)記錄於本公司根據證券及期貨條例第352條須予存置的登記冊的權益及淡倉；或(iii)根據香港聯合交易所有限公司證券上市規則（「上市規則」）所載的上市發行人董事進行證券交易的標準守則知會本公司及聯交所的權益及淡倉如下：

### (a) 於本公司普通股之好倉

董事姓名	權益性質	擁有權益 之普通股數目	佔本公司 已發行股本 之百分比 <sup>(3)</sup>
施天佑先生 <sup>(1)</sup>	受控法團權益	1,448,732,808	66.15%
吳金錶先生 <sup>(2)</sup>	受控法團權益	186,820,000	8.53%

附註：

- (1) 施天佑先生擁有帝權有限公司(「帝權」)已發行股份之100%權益，而帝權直接擁有643,720,000股本公司股份。此外，根據由(其中包括)帝權與香港榮安投資有限公司(「香港榮安」)所訂立之日期為二零一四年一月十三日之股東契約(「股東契約」)，根據證券及期貨條例，帝權被視為於香港榮安擁有之805,012,808股本公司股份中擁有權益。因此，按照證券及期貨條例，施天佑先生被視為於帝權擁有權益之1,448,732,808股本公司股份中擁有權益。
- (2) 吳金錶先生擁有運盈投資有限公司已發行股份之100%權益，而運盈投資有限公司直接擁有186,820,000股本公司股份。因此，根據證券及期貨條例，吳金錶先生被視作於運盈投資有限公司所擁有的所有本公司股份中擁有權益。
- (3) 基於本公司於二零一五年六月三十日之合共2,190,036,000股已發行股份。

除上文所披露者外，於二零一五年六月三十日，概無本公司董事或主要行政人員於本公司或其任何相聯法團(定義見證券及期貨條例第XV部)的股份、相關股份或債券中擁有或被視作擁有任何權益或淡倉，而將須根據證券及期貨條例第XV部第7及第8分部知會本公司及香港聯交所(包括彼等各自根據證券及期貨條例被當作或視作擁有的權益及淡倉)，或將須根據證券及期貨條例第352條記入須根據該條存置的登記冊或將須根據上市發行人董事進行證券交易的標準守則知會本公司及聯交所。

## 主要股東及其他人士於股份及相關股份之權益及淡倉

於二零一五年六月三十日，據董事所知，下列人士(本公司董事或主要行政人員除外)於本公司的股份或相關股份中擁有或被視作或當作擁有將須根據證券及期貨條例第XV部第2及第3分部的條文向本公司披露的權益或淡倉，或根據證券及期貨條例第336條須予存置之登記冊所記錄之權益或淡倉：

主要股東名稱	身份	擁有權益的 普通股數目	佔本公司 已發行股本的 百分比
香港榮安投資有限公司(「香港榮安」) <sup>(a)</sup>	實益擁有人及 一致行動人士	1,448,732,808	66.15%

## 一般資料

主要股東名稱	身份	擁有權益的 普通股數目	佔本公司 已發行股本的 百分比
重慶中節能實業有限責任公司(「重慶中節能」) <sup>(b)</sup>	透過受控制法團	1,448,732,808	66.15%
中國節能環保集團公司(「中國節能」) <sup>(c)</sup>	透過受控制法團	1,448,732,808	66.15%
帝權有限公司 <sup>(d)</sup>	實益擁有人及 一致行動人士	1,448,732,808	66.15%
運盈投資有限公司	實益擁有人	186,820,000	8.53%
永茂環球貿易有限公司(「永茂」)	實益擁有人	172,890,000	7.89%
黃少融先生 <sup>(e)</sup>	實益擁有人及 透過受控制法團	191,669,000	8.75%
海濱國際投資有限公司(「海濱國際」)	實益擁有人	137,092,000	6.26%
林海濱先生 <sup>(f)</sup>	實益擁有人及 透過受控制法團	159,041,000	7.26%
中國進出口銀行	於股份擁有 保證權益之人士	300,000,000	13.70%

附註：

- (a) 香港榮安直接擁有805,012,808股本公司股份。此外，根據股東契約，按照證券及期貨條例，香港榮安被視為於帝權擁有之643,720,000股本公司股份中擁有權益。
- (b) 重慶中節能擁有香港榮安的全部已發行股本，因而根據證券及期貨條例被視為於香港榮安擁有權益之所有本公司股份中擁有權益。
- (c) 重慶中節能為中國節能的非全資附屬公司，中國節能因而根據證券及期貨條例被視為於重慶中節能擁有權益的所有本公司股份中擁有權益。
- (d) 帝權直接擁有643,720,000股本公司股份。此外，根據股東契約，按照證券及期貨條例，帝權被視為於香港榮安擁有之805,012,808股本公司股份中擁有權益。
- (e) 黃少融先生直接擁有18,779,000股本公司股份。此外，黃少融先生亦擁有永茂已發行股份之100%，因此，黃少融先生被視為於永茂擁有之所有本公司股份中擁有權益。
- (f) 林海濱先生直接擁有21,949,000股本公司股份。此外，林海濱先生亦擁有海濱國際已發行股份之100%，因此，林海濱先生被視為於海濱國際擁有之所有本公司股份中擁有權益。

除上文所披露者外，於二零一五年六月三十日，據董事所知，概無其他人士（本公司董事或主要行政人員除外）於本公司的股份或相關股份中擁有將須根據證券及期貨條例第XV部第2及第3分部的條文向本公司及聯交所披露的權益或淡倉，或根據證券及期貨條例第336條須予存置之登記冊所記錄之權益或淡倉。

### 購股權計劃

本公司設有一項購股權計劃（「購股權計劃」），該計劃於二零一一年三月三十一日獲採納，據此董事獲授權酌情邀請本集團僱員（包括集團內各公司的董事）接納購股權，以認購本公司的股份。購股權計劃目的是提供機會給本集團僱員購入本公司股份，以及鼓勵彼等為本公司及其股東整體的利益，以本公司及其股份的增值為目標而努力工作。

## 一般資料

於根據購股權計劃及本集團之任何其他計劃將予授出之所有購股權獲行使時可能予以發行之最多股份數目合共不得超過於二零一一年五月十八日之已發行股份之10%（即229,900,000股股份），相當於本公司於二零一五年六月三十日已發行股本總數10.5%。倘任何一名人士因行使在截至最後授出日期止任何12個月期間內已獲授及將獲授的購股權而令已發行及將予發行的股份總數超過本公司不時已發行股本的1%，則不得向該名人士授出任何購股權。

必須行使購股權的期間將於授出時指明，並將由董事局全權酌情釐定，惟根據購股權計劃的條款，須遵守該期間不得長於由採納日期起計10年的規定，除非本公司另行就該授出取得股東批准。根據上市規則條文，當董事局認為恰當時，董事局可於授出購股權時在購股權計劃所載者以外全權酌情施加有關購股權的任何條件、約束或限制，包括行使與所有或部分股份有關的購股權的權利歸屬前之時間或期間，惟該等條款或條件不得與購股權計劃的任何其他條款及條件不一致。

接納購股權時須支付的金額為1.0港元。購股權之行使價須由董事局於提出購股權要約時釐定，並知會建議受益人，且不得低於下列的較高者：

- (a) 股份於授出日期（須為營業日）在聯交所每日報價表所列的收市價；
- (b) 股份於緊接授出日期前五個營業日在聯交所每日報價表所列的平均收市價；及
- (c) 股份的面值。

除由董事會或股東另行於股東大會上根據購股權計劃之條款予以終止外，購股權計劃將自二零一一年五月十八日起計十年期間內有效及生效，其後概不可進一步授出或提呈任何購股權，惟購股權計劃之條文仍具十足效力及作用（以令於十年期間屆滿前授出之任何存續購股權之行使生效而言屬必需或根據購股權計劃之條文另行所須者為限）。

自其採納以來至二零一五年六月三十日，概無根據購股權計劃授出任何購股權。

於二零一五年六月三十日，購股權計劃之餘下年期為約五年十個月。

### 購買、出售或贖回上市股份

於截至二零一五年六月三十日止六個月內，本公司於聯交所購回其本身之股份之詳情如下：

年／月	購回股份 數目	已付每股 最高價 港元	已付每股 最低價 港元	已付價格 總額 人民幣千元
二零一五年一月	1,298,000	4.00	3.23	3,685
二零一五年四月	4,898,000	3.60	3.30	13,173
二零一五年五月	9,736,000	3.69	3.35	26,700
二零一五年六月	<u>2,524,000</u>	5.18	3.90	<u>9,105</u>
	<u>18,456,000</u>			<u>52,663</u>

根據開曼群島公司法第37(3)條，本公司已於截至二零一五年六月三十日止六個月期間購回18,456,000股股份並將購回股份予以註銷。因此，本公司之已發行股本已按該等股份之面值減少。根據開曼群島公司法第37(4)條，相等於所註銷股份之面值金額人民幣155,000元已自股份溢價轉撥至資本購回儲備。就購回股份所支付之溢價約66,533,000港元（相當於約人民幣52,508,000元）已於股份溢價扣除。

於回顧期內對本公司股份之購回乃由董事根據於股東週年大會上接獲之股東授權進行，藉以透過提高本集團之每股資產淨值及每股盈利而令股東整體受益。

除上文所披露者外，本公司及其任何附屬公司於回顧期內概無購回、贖回或出售本公司之任何上市證券。

# 企業管治

## 遵守企業管治常規守則

於截至二零一五年六月三十日止六個月期間，本公司一直遵守上市規則附錄十四所載之企業管治守則之守則條文。

## 遵守標準守則

本公司已採納上市規則附錄十所載之上市發行人董事進行證券交易之標準守則（「標準守則」）作為有關董事進行證券交易之操守守則。本公司在向全體董事作出具體查詢後確認，彼等於截至二零一五年六月三十日止六個月內一直遵守標準守則所載之規定準則。

## 審核委員會

本公司已遵照上市規則第3.21條及第3.22條成立審核委員會，並以書面形式列出其職權範圍。審核委員會之主要職責為檢討及監督本集團之財務匯報程序及內部監控系統。審核委員會由三名成員組成：陳碩智先生、馬玉良先生及林建明先生。彼等均為獨立非執行董事。審核委員會主席為陳碩智先生。

本公司審核委員會已與本集團之外聘核數師畢馬威會計師事務所進行會面及討論，並已審閱本集團所採納之會計原則及慣例及本集團於截至二零一五年六月三十日止六個月之未經審核財務業績及本中期報告。



**百宏實業控股有限公司**  
BILLION INDUSTRIAL HOLDINGS LIMITED