



魏橋紡織股份有限公司
Weiqiao Textile Company Limited
(股份代號：2698)



2015

中期報告

目錄

1.	摘要	2
2.	公司資料	3
3.	董事長報告.....	4
4.	管理層討論及分析.....	6
5.	補充資料	14
6.	中期簡明綜合財務報表審閱報告	19
7.	中期簡明綜合損益及其他全面收益表	20
8.	中期簡明綜合財務狀況表	21
9.	中期簡明綜合權益變動表	23
10.	中期簡明綜合現金流量表	24
11.	中期簡明綜合財務報表附註	26

摘要

截至二零一五年六月三十日止六個月中期業績

- 收入較去年同期減少約18.7%，至約人民幣4,859,000,000元。
- 毛利較去年同期下降約59.5%，至約人民幣205,000,000元。
- 母公司股東應佔淨利潤較去年同期上升約49.5%，至約人民幣314,000,000元。
- 毛利率約為4.2%，較去年同期下降約4.3個百分點。

公司資料

執行董事

張紅霞(董事長)
張艷紅
趙素文
張敬雷

非執行董事

張士平
趙素華

獨立非執行董事

王乃信
陳樹文
陳永祐

監事

律天夫
王薇
王曉芸

公司秘書

張敬雷

審核委員會

陳永祐(主席)
王乃信
陳樹文

薪酬委員會

王乃信(主席)
張紅霞
陳樹文

提名委員會

張紅霞(主席)
王乃信
陳樹文

授權代表

趙素文
張敬雷

香港營業地點

香港
中環
皇后大道中99號
中環中心5109室

在中國的法定地址

中國
山東省
鄒平縣
魏橋鎮
齊東路34號

在中國的主要營業地點

中國
山東省
鄒平縣
經濟開發區
魏紡路一號

法律顧問(香港法律)

奧睿律師事務所

國際核數師

安永會計師事務所

香港H股過戶登記處

香港中央證券登記有限公司
香港
灣仔
皇后大道東183號
合和中心
17M樓1712-1716室

公司網址

www.wqfz.com

股份編號

2698

公司投資者關係部

周萌女士
電話：(852) 2815 1080
傳真：(852) 2815 0089
電郵：catherine@wqfz.com

投資者及公共關係顧問

匯思訊中國有限公司
電話：(852) 2117 0861
傳真：(852) 2117 0869
電郵：weiqiao@ChristensenIR.com

董事長報告

本人謹此代表魏橋紡織股份有限公司(「魏橋紡織」或「本公司」)董事「董事」會「董事會」提呈本公司連同其附屬公司(統稱「本集團」)截至二零一五年六月三十日止六個月(「期內」或「回顧期內」)之未經審核的綜合中期業績。

二零一五年上半年，世界經濟復甦相對緩慢，主要經濟體走勢分化。中國經濟進入「新常態」的發展階段。中國紡織行業在二零一五年上半年保持了平穩發展，呈現出了「緩中趨穩、穩中有進」的態勢。

紡織品服裝出口市場方面，受海外市場需求低迷、國際競爭加劇、匯率的大幅波動以及中國周邊國家紡織服裝產業快速發展影響，中國紡織品服裝出口額七年來首次出現下滑。根據中國海關公佈的數據，二零一五年上半年，紡織品服裝累計出口約為1,284億美元，同比下降約3.1%，增速較上年同期下降約7.2個百分點。其中，紡織品出口約529億美元，同比下降約0.7%；服裝出口約755億美元，同比下降約4.7%。

紡織品服裝內需方面，在經濟和消費增速趨緩及產業結構調整的背景下，紡織行業運行緩中趨穩。根據中國國家統計局發佈的數據，二零一五年一至六月全國限額以上企業(年銷售額人民幣2,000萬元以上)商品零售額中，服裝鞋帽及針紡織品零售額同比增長約10.7%，增速比上年同期高約0.7個百分點，較同期社會消費品零售額約10.4%的增速高約0.3個百分點。

影響紡織行業至深的棉花產業也在經歷著政策及結構調整等重大變革。隨著二零一四／一五年度新疆棉花目標價格補貼試點的啟動，以及「一帶一路」戰略的逐步推進，中國棉花產業開啟了市場化的新階段。進入二零一五年以來，在全球棉花供應充足、美元上漲、國際原油價格觸底反彈、美棉出口淨銷售數據利好以及中國國儲棉拋儲的多空博弈下，國際國內棉花價格維持低位震蕩走勢，內外棉價差大幅縮小，中長期來看有助於中國棉紡織企業提升國際競爭力。

回顧期內，受國內棉花價格回落影響，中國紡織產品銷售價格亦隨之下降。由於本集團截止二零一四年底的存貨成本較高，在產品銷售價格下降的情況下，本集團紡織產品的毛利空間收窄，致使盈利出現大幅下降。儘管如此，受益於本集團於二零一四年年底完成的新置換電力資產單位發電成本大幅下降，來自銷售電力及蒸汽的盈利增加。期內，本集團的收入約為人民幣4,859,000,000元，較二零一四年同期減少約18.7%。母公司股東應佔淨利潤約為人民幣314,000,000元，較二零一四年同期增加約49.5%；每股盈利為人民幣0.26元。期內，本集團的毛利率約為4.2%，較去年同期下降約4.3個百分點。

董事長報告

展望二零一五年下半年，外需方面，世界經濟持續復甦，預計將會對中國紡織品服裝的出口帶來一定程度的改善；內需方面，隨著中國經濟全面步入「新常態」，國內服裝行業整體增長速度亦將有所放緩。但是，作為生活必需品，消費者對棉紡織品的「剛性需求」依然存在。同時，隨著人民生活水平的不斷提高，消費者對於紡織品舒適度及個性化的要求會進一步提升，中高端及功能化棉紡織品需求將不斷增加，高附加值產品的市場將會繼續擴大。

面對複雜的國內外經濟環境，本集團將一如既往地堅持自我提升，實施既定的發展規劃，提高中高檔產品的佔比；研發多功能化的新產品，透過產品結構調整提升毛利率水平；進一步降低萬錠用工水平，提升人均勞效，平抑人工成本；堅持內外銷並重，積極把握海內外業務發展機會。本集團也將繼續遵循謹慎穩健的財務制度，重視科學的現金管理，進一步優化負債結構。本集團更將繼續高標準和嚴要求地履行節能環保等社會責任。在維護所有股東利益的前提下，進一步提升企業生產的環保標準，為本集團的長期可持續發展做好充分準備。

本人以及魏橋紡織的管理層非常感謝廣大股東對於本集團一直以來的支持。正是由於你們的支持、信任以及全體員工的努力使本集團更有信心應對挑戰，把握機遇。本人謹藉此向各位股東、投資者及業務夥伴之信任及支持致以衷心感謝；同時感謝董事會成員、管理團隊及員工努力不懈地為本集團做出貢獻。魏橋紡織將一如既往地著眼於市場，持續落實科技進步、品牌建設、生態文明及創造持續性的企業價值，在不斷提升企業自身價值的同時，為股東創造最大的價值，為社會的可持續發展作出貢獻。

張紅霞
董事長

中國山東
二零一五年八月二十一日

管理層討論及分析

行業回顧

二零一五年以來，中國紡織行業積極應對市場需求低迷、國內外棉花價差依然存在、製造成本持續上升等不利影響，主動加快產業結構調整，行業發展穩中有進。

二零一五年上半年，中國紡織行業工業增加值增速為6.8%，略低於同期GDP增速水平。二零一五年上半年，中國紡織行業完成固定資產投資約人民幣5,245億元，同比增長15.4%；中國紡織行業投資增速較二零一四年全年提高2.0個百分點，紡織行業投資信心有所恢復。

回顧期內，中國紡織品服裝出口面臨諸多不利因素，出口形勢較為嚴峻。儘管出口形勢不樂觀，二季度四至六月份的出口額逐月遞增，降幅逐月收窄，有趨於回暖之勢。中國海關總署的數據顯示，二零一五年上半年中國對以下國家和地區的紡織品服裝出口情況如下：

- 對美國出口金額約為212億美元，較去年同期增長約8.8%。
- 對歐盟出口金額約為238億美元，較去年同期下降約8.9%。
- 對日本出口金額約為97億美元，較去年同期下降約12.5%。
- 對香港出口金額約為63億美元，較去年同期下降約18.0%。

中國紡織品服裝對新興市場東盟、中東地區及非洲的出口金額較去年同期分別上升約1.4%、5.1%及13.0%。

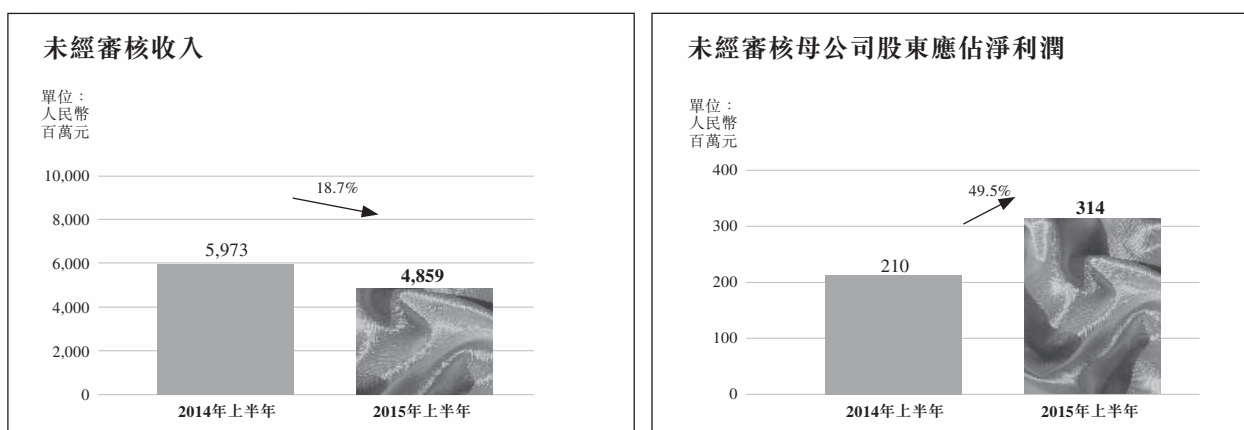
期內，中國棉花價格A指數平均每噸約為人民幣13,920元，同比下降約28.2%；國外棉花價格由於需求疲軟，也經歷了一輪下跌，國際市場Cotlook A指數平均每磅約為70.55美分，同比下降約24.4%。長期來看，中國國內棉花直補政策的落實以及內外棉價差的持續收窄有利於增強中國紡織企業在國際市場上的競爭力。

管理層討論及分析

業務回顧

受制於國內外宏觀經濟環境的疲弱，二零一五年上半年中國紡織行業延續了二零一四年下半年以來的低迷態勢。由於棉花收儲政策的取消，二零一四年國內棉花價格快速下行，二零一五年以來維持低位，原有高價棉花庫存的消化壓縮了紡織企業毛利率空間。勞動力成本不斷的上升、下游需求減少以及產品銷售價格的不斷下降等困擾中國紡織行業發展的問題依然存在。本集團紡織業務受到相應影響，但有賴於本集團全體員工的不懈努力、合理配置資源與靈活的銷售定價政策，保持了業務的穩定；同時受益於本集團於二零一四年年底完成的新置換電力資產單位發電成本大幅下降，來自銷售電力及蒸汽的盈利增加。

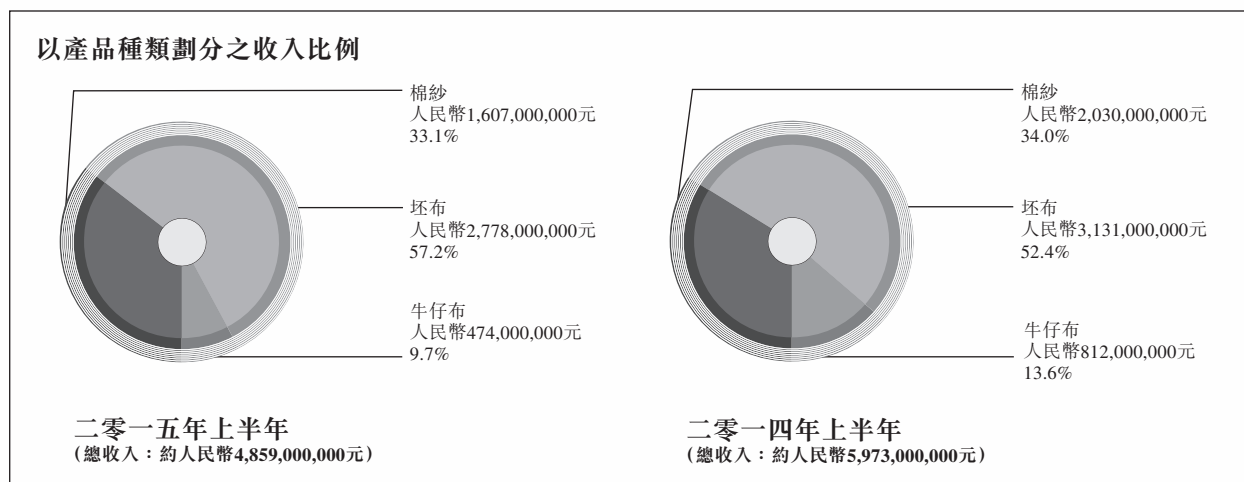
截至二零一五年六月三十日止六個月及二零一四年同期，本集團未經審核的收入和母公司股東應佔淨利潤比較數字如下：



截至二零一五年六月三十日止六個月，本集團收入約為人民幣4,859,000,000元，較二零一四年同期下降約18.7%；母公司股東應佔淨利潤約人民幣314,000,000元，同比增加約49.5%。收入下降主要是由於受市場需求低迷的影響，本集團紡織產品銷售價格下降以及銷售數量減少。母公司股東應佔淨利潤的增加，主要是由於本集團於二零一四年年底新置換的電力資產單位發電成本大幅下降，使得來自銷售電力及蒸汽的盈利大幅增加，同時財務成本略有下降。

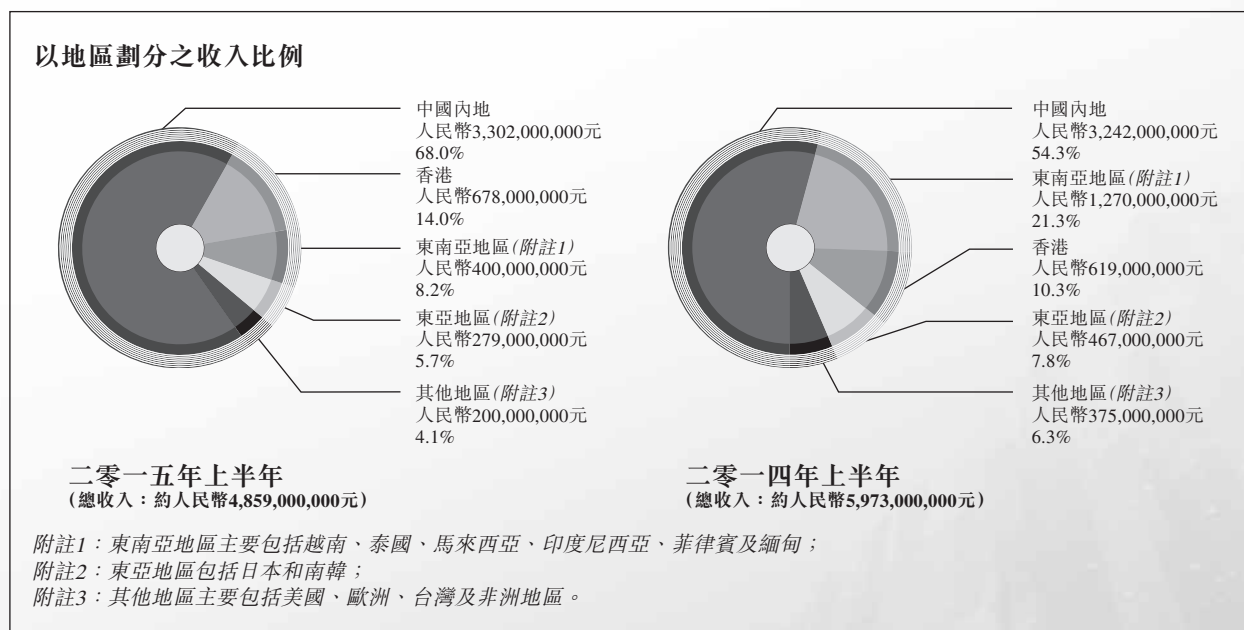
管理層討論及分析

下圖分別列出截至二零一五年六月三十日止六個月及二零一四年同期，按產品種類劃分之收入比較：



截至二零一五年六月三十日止六個月，本集團紡織產品的收入較去年同期出現下降，主要是國內外紡織品市場需求低迷，導致本集團棉紗、坯布和牛仔布銷量較去年同期減少。同時受棉花價格大幅下降的影響，產品售價下降，從而使得棉紗、坯布和牛仔布的銷售收入同比減少。

下圖分別列出截至二零一五年六月三十日止六個月及二零一四年同期，按地區劃分之收入比較：



管理層討論及分析

截至二零一五年六月三十日止六個月，在全球經濟復甦緩慢以及國內外市場需求低迷的情況下，本集團加大產品結構調整力度，加強國內市場開發，內銷市場保持了相對穩定。但是，受低成本國家紡織產品的衝擊，本集團外銷收入減少，從而海外銷售佔比下降。期內，本集團海外銷售佔收入的比例約為32.0%，內銷佔比約為68.0%。

回顧期內，由於全球經濟復甦緩慢，國內外市場需求低迷以及受到進口低成本紡織品的衝擊，本集團根據市場情況及時調整生產計劃，棉紗及坯布的產量同比減少。本集團棉紗產量約為161,000噸，較去年同期減少約22.6%；坯布產量約為448,000,000米，較去年同期減少約5.5%；牛仔布產量約為37,000,000米，與去年同期持平。

本集團的生產基地均位於中國山東省。回顧期內，本集團生產經營穩定，生產設施狀態良好。

魏橋紡織作為全球規模最大的棉紡織生產商之一，將持續通過生產更多高附加值及中高檔產品、完善內部管理、加強成本控制、加快技術改造、改善產品品質及提高營運效率，積極擴大紡織品市場份額。憑藉良好的品牌形象、豐富的運營經驗以及穩健的財政實力，本集團有信心繼續保持及鞏固本集團作為國際棉紡織品採購客戶在中國乃至全球的首選供貨商的地位。

財務回顧

毛利和毛利率

下表是本集團截至二零一五年六月三十日止六個月及二零一四年同期，主要產品之毛利及毛利率的分析：

產品種類	截至六月三十日止六個月			
	二零一五年		二零一四年	
	毛利 人民幣千元	毛利率 %	毛利 人民幣千元	毛利率 %
棉紗	71,536	4.5	77,490	3.8
坯布	11,371	0.4	250,338	8.0
牛仔布	122,038	25.8	178,012	21.9
總計	204,945	4.2	505,840	8.5

管理層討論及分析

截至二零一五年六月三十日止六個月，本集團的毛利較去年同期減少約59.5%，至約人民幣205,000,000元，主要是由於國內外紡織品市場需求減少以及市場競爭加劇，導致本集團銷售產品的數量及單價下降，毛利相應減少。本集團的毛利率約為4.2%，較去年同期下降約4.3個百分點，主要是由於期內本集團消化了部分高成本庫存產品，拉低了銷售產品的整體毛利水平。

其他收入及收益

截至二零一五年六月三十日止六個月，本集團的其他收入及收益約為人民幣786,000,000元，較去年同期之約人民幣397,000,000元上升約98.0%，主要是由於期內煤炭價格下降以及去年年底本集團新置換的電力資產具有更高的發電效率，使得本集團單位發電成本大幅降低，從而銷售電力及蒸汽收益大幅增加。

截至二零一五年六月三十日止六個月，本集團銷售電力及蒸汽收入約為人民幣1,226,000,000元，較去年同期上升約15.7%。電力及蒸汽收入較去年同期增加，主要是因為本集團新置換的電力資產運營效率較高，發電量增加以及對外銷售電量增加。

銷售及分銷成本

截至二零一五年六月三十日止六個月，本集團銷售及分銷成本約為人民幣65,000,000元，較去年同期之約人民幣80,000,000元減少約18.8%。其中運輸成本由去年同期的約人民幣48,000,000元減少約20.8%至約人民幣38,000,000元，主要是由於期內本集團產品銷量減少，運費相應減少。銷售人員工資由去年同期的約人民幣11,000,000元，增加約9.1%至約人民幣12,000,000元，主要是由於期內本集團國內銷售收入略有上升，銷售人員工資相應增加。銷售佣金約為人民幣3,000,000元，與去年同期持平。

行政開支

截至二零一五年六月三十日止六個月，本集團行政開支約為人民幣169,000,000元，較去年同期之約人民幣138,000,000元增加約22.5%，主要是由於本集團受市場需求低迷的影響，調整生產計劃，閒置資產增加，使得相應計入行政開支的折舊費用增加。

管理層討論及分析

財務成本

截至二零一五年六月三十日止六個月，本集團財務成本約為人民幣305,000,000元，較去年同期之約人民幣332,000,000元減少約8.1%。其中利息支出約為人民幣313,000,000元，較去年同期之約人民幣319,000,000元減少約1.9%，主要是由於期內本集團借款利率略有下降。同時，因人民幣貶值，本集團期內產生匯兌收益約人民幣8,000,000元，而去年同期匯兌損失約為人民幣12,000,000元。

流動資產及財務資源

本集團主要以經營現金流入滿足營運資金的需求。截至二零一五年六月三十日止六個月，本集團經營活動現金流入淨額約為人民幣1,858,000,000元，主要是由於期內本集團購進皮棉數量減少以及銷售庫存產品，致使本集團現金淨流入相應增加。投資活動現金流出淨額約為人民幣1,226,000,000元，主要是本集團為提高資金利用效率，購買了部分理財產品。融資活動現金流出淨額約為人民幣129,000,000元，主要是由於期內本集團分配股利。於二零一五年六月三十日，本集團的現金及現金等值物約人民幣11,225,000,000元，相比二零一四年十二月三十一日的現金及現金等值物約人民幣10,713,000,000元增加約4.8%。本集團將繼續採取有效措施保證充足流動資金及財務資源以滿足業務所需，保持良好穩健的財務狀況。

截至二零一五年六月三十日止六個月，本集團的平均應收賬款周轉日為9天，較二零一四年同期的12天減少3天。

截至二零一五年六月三十日止六個月，本集團的存貨周轉日為183天，比二零一四年同期的200天減少17天，主要是由於二零一五年六月三十日本集團庫存產品及原材料減少所致。

截至二零一五年六月三十日止六個月及去年同期，本集團未使用金融衍生工具。

母公司股東應佔淨利潤及每股盈利

截至二零一五年六月三十日止六個月，本集團母公司股東應佔淨利潤約為人民幣314,000,000元，較去年同期之約人民幣210,000,000元增加約49.5%。

截至二零一五年六月三十日止六個月，本公司的每股基本盈利為人民幣0.26元。

管理層討論及分析

資本架構

本集團資本管理的主要目標為確保本集團持續經營能力及保持良好的資本率，以支持其業務經營及使股東利益最大化。本集團持續重視現金和負債組合，確保最佳的資本架構以減低資本成本。於二零一五年六月三十日，本集團的負債主要是銀行貸款約人民幣3,805,000,000元(二零一四年十二月三十一日：約人民幣3,841,000,000元)及公司債券約人民幣5,962,000,000元(二零一四年十二月三十一日：約人民幣5,953,000,000元)。本集團的現金及現金等值物約為人民幣11,225,000,000元(二零一四年十二月三十一日：約人民幣10,713,000,000元)。於二零一五年六月三十日，本集團資本負債比率(淨負債(扣除現金及現金等價物的附息銀行貸款及其他借貸)除以權益總值)約為-8.9%(二零一四年十二月三十一日：約-5.7%)。

於二零一五年六月三十日尚未償還之銀行貸款詳情載於未經審核之中期簡明綜合財務報表附註17。本集團通過使用定息與浮息債務組合來管理利息成本。於二零一五年六月三十日，本集團銀行貸款的約52.7%為按固定息率計算，餘下約47.3%為按浮動息率計算。

本集團透過銀行貸款及公司債券在資金的持續性與靈活性之間保持平衡，在任何時點，將於未來十二個月期間內到期的借貸不超過借貸總額的50%。於二零一五年六月三十日，本集團約27.0%的借貸將於一年內到期。

於二零一五年六月三十日，本集團的銀行貸款以人民幣和美元計算，其中美元之銀行貸款約佔總銀行貸款的6.1%；現金及現金等值物以人民幣和美元持有，以美元計算的現金及現金等值物約佔總額的3.0%。

本集團已抵押資產的詳情

詳情載於未經審核之中期簡明綜合財務報表附註17。

僱員及酬金政策

於二零一五年六月三十日，本集團共有約71,000名員工，較去年年底減少約3,000名。人員的減少主要是本集團根據市場需求，調整了生產計劃，產量減少，員工儲備減少；同時優化操作水平，提升人均勞效，減少單位用工。而期內本集團員工成本總額約為人民幣1,256,000,000元，約佔收入的25.8%，較去年同期的約23.4%上升2.4個百分點，主要是由於期內本集團員工薪酬的減少幅度小於收入下降幅度。本集團員工的薪酬是根據其表現、經驗及行業慣例釐訂。本集團的薪酬政策及細節則由管理層定期檢討。此外，管理層亦會根據員工的表現給予花紅及獎金，以鼓勵及推動員工進行技術創新及工藝改進。本集團根據不同崗位的技能要求，亦對員工提供相應的培訓，如安全培訓及技能培訓等。

管理層討論及分析

外匯風險

本集團採取嚴格審慎的政策管理匯率風險。本集團的出口收入及進口採購以美元結算，部分銀行存款和部分銀行貸款以美元計價。截至二零一五年六月三十日止六個月，本集團收入的約32.0%和購入皮棉成本的約10.7%是以美元計算。因人民幣貶值，截至二零一五年六月三十日止六個月，本集團錄得匯兌收益約人民幣8,000,000元。期內本集團並無遭遇因匯率波動而對其營運或流動資金帶來任何重大困難或影響。董事相信，本集團將有充裕的外匯以應付需求。

資本承諾

詳情載於未經審核之中期簡明綜合財務報表附註21。

或然負債

於二零一五年六月三十日，本集團沒有或然負債。

稅項

本集團的稅項由二零一四年上半年的約人民幣93,000,000元增加約29.0%至二零一五年上半年的約人民幣120,000,000元。主要是由於期內本集團稅前利潤增加。

未來展望

二零一五年下半年，全球經濟預計仍將呈現緩慢或者低速增長的趨勢，經濟走勢可能仍會出現分化；中國政府在二零一五上半年出台的一些政策措施效應還將得以繼續發揮，改革創新相關的紅利會得以繼續釋放，國內經濟延續上半年穩中向好走勢的可能性較大。對此，本集團將更加緊密地聯繫市場需求，把握行業趨勢，針對客戶需求調整產品結構，堅持既定戰略，深耕中高端產品及新興市場；加大研發投入，提升「智造」水平，設計開發更多功能化、多元化新產品，通過產品結構升級提升毛利率水平；不斷提高機械自動化水平和企業管理水平，以提升整體生產效率，進一步降低生產成本；靈活處理各類訂單，維持優異的訂單交付能力；繼續內外銷並重的原則，優化國際貿易結構；同時，圍繞資源利用高效化、環境影響最小化的方針，堅持綠色製造。

憑藉良好的品牌形象、豐富的運營經驗以及穩健的財政實力，本集團有信心不斷提升自身的核心競爭能力，把握行業升級變革的戰略機遇，繼續保持及鞏固本集團棉紡織品在中國乃至全球的首選供貨商的地位。

補充資料

主要股東

於二零一五年六月三十日，就本公司董事、監事及最高行政人員所知，下列人士(本公司董事、監事或最高行政人員除外)於本公司股份或相關股份中擁有或被視作或認為擁有按照證券及期貨條例第XV部第2及第3分部須向本公司及香港聯合交易所有限公司(「聯交所」)披露的權益或淡倉：

於本公司內資股的權益：

股東名稱	內資股數目 (附註1)	於二零一五年 六月三十日 估已發行 內資股 股本總額的 概約百分比 (%)	於二零一五年 六月三十日 估已發行 股本總額的 概約百分比 (%)
山東魏橋創業集團有限公司 (「集團公司」)	757,869,600 (好倉)	97.06	63.45
山東魏橋投資控股有限公司 (「魏橋投資」)	757,869,600 (好倉) (附註2)	97.06	63.45

補充資料

於本公司H股的權益：

股東名稱	權益類別	H股數目 (附註3)	於二零一五年 六月三十日 佔已發行H股 股本總額的 概約百分比 (%)	於二零一五年 六月三十日 佔已發行 股本總額的 概約百分比 (%)
Brandes Investment Partners, L.P.	投資經理	82,225,862 (好倉) (附註4)	19.88	6.88
Mellon Financial Corporation	受控制法團權益	41,073,100 (好倉) (附註5)	9.93	3.44
花旗集團	受主要股東控制 法團權益	23,891,974 (好倉)	5.77	2.00
	託管法團/ 核准借出代理人	13,569,464 (可供借出股份) (附註6)	3.28	1.14

附註1：非上市股份。

附註2：魏橋投資持有集團公司39%股本權益。

附註3：於聯交所主板上市的股份。

附註4：82,225,862股H股由Brandes Investment Partners, L.P.以其投資經理身份持有。

附註5：Mellon Financial Corporation根據證券及期貨條例被視為擁有權益的41,073,100股H股由MAM (MA) Trust完全控制的法團The Boston Company Asset Management LLC直接持有，而MAM (MA) Trust由MAM (DE) Trust間接完全控制。MAM (DE) Trust由Mellon Financial Corporation完全控制。

附註6：花旗集團根據證券及期貨條例以受主要股東控制法團權益身份被視為擁有權益的23,891,974股H股(好倉)由多間附屬公司或關連公司直接或間接持有，13,569,464股H股由花旗集團以其託管法團/核准借出代理人身份持有。

除上文所披露者外，董事、監事或本公司最高行政人員所知，於二零一五年六月三十日，概無任何其他人士(本公司董事、監事或最高行政人員除外)於本公司股份或相關股份中擁有根據證券及期貨條例第XV部第2及第3分部須向本公司及聯交所披露的權益或淡倉。

補充資料

董事、監事或本公司最高行政人員於股份中的權益

於二零一五年六月三十日，本公司董事、監事或最高行政人員於本公司及其相聯法團(定義見證券及期貨條例第XV部)的股份、相關股份或債券中擁有(a)根據證券及期貨條例第XV部第7及第8分部須知會本公司及聯交所的權益(包括根據證券及期貨條例的該等條文彼等被當作擁有或被視作擁有的權益或淡倉)；或(b)須記錄於本公司根據證券及期貨條例第352條須存置的登記冊內的權益；(c)或根據上市公司董事進行證券交易的標準守則(「標準守則」)(載於上市規則附錄十)而須知會本公司及聯交所的權益如下：

於本公司內資股的權益：

股東名稱	權益類別	內資股數目 (附註1)	於二零一五年	於二零一五年
			六月三十日 佔已發行 內資股股本 總額的 概約百分比 (%)	六月三十日 佔已發行 股本 總額的 概約百分比 (%)
張紅霞(執行董事/董事長)	實益權益	17,700,400	2.27	1.48
張士平(非執行董事)	實益權益	5,200,000	0.67	0.44

附註1：非上市股份

補充資料

於本公司相聯法團(定義見證券及期貨條例第XV部)股份的權益：

股東名稱	相聯法團名稱	權益類別	於二零一五年
			六月三十日 佔已發行 股本總額的 概約百分比 (%)
張士平(非執行董事)	集團公司	實益權益	31.59
張紅霞(執行董事)	集團公司	實益權益及配偶權益 (附註1)	9.73 (附註1)
張艷紅(執行董事)	集團公司	實益權益	5.63
趙素文(執行董事)	集團公司	實益權益	0.38
趙素華(非執行董事)	集團公司	配偶權益 (附註2)	4.93 (附註2)

附註1：集團公司的112,000,000股股份由張紅霞女士實益持有，而張紅霞女士根據證券及期貨條例被視為於其丈夫楊叢森先生直接持有的43,676,000股股份中擁有權益。

附註2：趙素華女士根據證券及期貨條例被視為於其丈夫魏迎朝先生直接持有的78,922,000股股份中擁有權益。

除上文所披露者外，於二零一五年六月三十日，本公司董事、監事或最高行政人員概無於本公司及任何其相聯法團(定義見證券及期貨條例第XV部)的股份、相關股份或債券中擁有(a)根據證券及期貨條例第XV部第7及第8分部須知會本公司及聯交所的權益(包括根據證券及期貨條例的該等條文彼等被當作擁有或被視作擁有的權益或淡倉)；或(b)須記錄於本公司根據證券及期貨條例第352條須存置的登記冊內的權益；(c)或根據標準守則而須知會本公司及聯交所的權益或淡倉。

中期股利

本公司董事會建議不派付截至二零一五年六月三十日止六個月的中期股利。

購買、出售或贖回本公司上市證券

本公司及其任何子公司於截至二零一五年六月三十日止六個月內概無購買、出售或贖回本公司任何上市證券。

審核委員會

本公司已根據上市規則附錄14所載企業管治常規守則(「守則」)的規定，成立審核委員會(「審核委員會」)，目的是審閱及監督本集團的財務匯報過程。審核委員會由三名獨立非執行董事組成。於二零一五年八月二十日召開的審核委員會已審閱截至二零一五年六月三十日止六個月的未經審核中期簡明綜合財務報表，並向本公司的董事會提供意見及推薦建議。審核委員會亦聘請外部核數師審閱截至二零一五年六月三十日止六個月之未經審核中期簡明綜合財務報表。

補充資料

薪酬委員會

本公司已根據聯交所有關上市公司管治的要求，成立薪酬委員會，目的是研究董事與經理人員考核的標準進行制定並提出建議；研究和審查董事及高管人員的薪酬政策與方案。薪酬委員會由三名董事組成。於二零一五年三月二十日召開的薪酬委員會已通過了本公司二零一五年度董事的薪金、獎金和監事的報酬議案。

提名委員會

本公司已根據聯交所有關上市公司管治的要求，成立提名委員會，目的是至少每年檢討董事會的架構、人數及組成（包括技能、知識、經驗及多樣性方面），並就任何為配合本公司的公司策略而擬對董事會作出的變動提出建議；物色具備合適資格可擔任董事的人士，並挑選提名有關人士出任董事或就此向董事會提供意見；評核本公司獨立非執行董事的獨立性；及就董事委任或重新委任以及董事（尤其是主席及行政總裁）繼任計劃向董事會提出建議。

企業管治常規守則

本公司已應用守則所載的原則，於截至二零一五年六月三十日止六個月期間一直遵守守則內的所有規定。

董事進行證券交易

本集團已採納證券交易之守則，條款不遜於上市規則附錄10所載標準守則。經對董事進行特定查詢後，截至二零一五年六月三十日止六個月期間，本公司確定本公司各董事已遵守標準守則。

於聯交所網站披露資料

本報告的電子版本將於聯交所網站(<http://www.hkexnews.hk>)及本公司網站(<http://www.wqfz.com>)刊登。本公司將於二零一五年九月十一日或之前向股東寄發及於聯交所和本公司網站刊登截至二零一五年六月三十日止六個月之中期報告，當中載有上市規則附錄16規定之所有適用資料。

中期簡明綜合財務報表審閱報告



香港
中環添美道1號
中信大廈22樓
電話：(852) 2846 9888
傳真：(852) 2868 4432
www.ey.com

致魏橋紡織股份有限公司董事會
(於中華人民共和國註冊成立的有限公司)

緒言

我們已審閱第20至41頁所載的中期財務資料，包括魏橋紡織股份有限公司(「貴公司」)及其子公司於二零一五年六月三十日的簡明綜合財務狀況表及截至該日止六個月期間的相關簡明綜合損益及其他全面收益表、權益變動表及現金流量表及說明附註。根據香港聯合交易所有限公司主板證券上市規則規定，中期財務資料的報告須根據上述規則的有關條文及香港會計師公會頒佈的香港會計準則第34號「中期財務報告」編製。貴公司董事負責根據香港會計準則第34號編製及呈列該中期財務資料。我們的責任是根據審閱結果對該中期財務資料作出結論。按照雙方協定的委聘書條款，我們的報告僅向閣下(作為實體)出具，除此之外本報告不作其他用途。我們概不就本報告的內容對任何其他人士負責或承擔責任。

審閱範圍

我們是按照香港會計師公會頒佈的香港審閱項目準則第2410號「由實體獨立核數師執行中期財務資料審閱」進行審閱工作。審閱中期財務資料主要包括向負責財務及會計事務的人員作出查詢，及應用分析性及其他審閱程序。審閱的範圍遠較根據香港核數準則進行的審核範圍為小，故不能令我們保證我們會注意到於審核中可能被發現的所有重要事項。因此，我們不會發表任何審核意見。

結論

按照我們的審閱工作，我們並無發現任何事項，令我們相信中期財務資料在所有重大方面未有根據香港會計準則第34號而編製。

安永會計師事務所
執業會計師

香港

二零一五年八月二十一日

中期簡明綜合損益及其他全面收益表

截至二零一五年六月三十日止六個月

	附註	截至六月三十日止六個月	
		二零一五年 (未經審核) 人民幣千元	二零一四年 (未經審核) 人民幣千元
收入	4	4,859,384	5,972,734
銷售成本		(4,654,439)	(5,466,894)
毛利		204,945	505,840
其他收入及收益	4	786,296	397,100
銷售及分銷開支		(64,971)	(79,860)
行政開支		(168,756)	(137,597)
其他開支		(20,890)	(59,470)
財務成本	6	(304,872)	(331,529)
應佔聯營公司利潤		1,454	6,995
稅前利潤	5	433,206	301,479
所得稅開支	7	(120,330)	(92,759)
期內利潤及全面收益總額		312,876	208,720
應佔：			
母公司股權持有人		313,510	210,134
非控制權益		(634)	(1,414)
		312,876	208,720
母公司普通股權持有人應佔的每股盈利			
基本及攤薄	8	人民幣0.26元	人民幣0.18元

中期簡明綜合財務狀況表

二零一五年六月三十日

	附註	二零一五年 六月三十日 (未經審核) 人民幣千元	二零一四年 十二月三十一日 (經審核) 人民幣千元
非流動資產			
物業、廠房及設備	10	10,655,109	11,241,624
投資物業		25,666	26,054
土地租約預付款項		259,364	262,801
其他無形資產		858	945
於聯營公司的投資		71,393	78,326
可供出售投資	11	1,298,000	–
遞延稅項資產	18	264,557	231,501
非流動資產總值		<u>12,574,947</u>	<u>11,841,251</u>
流動資產			
存貨	12	4,663,114	5,456,868
應收貿易賬款	13	252,611	279,260
預付款項、按金及其他應收款		206,136	550,785
應收直接控股公司款		–	24,613
應收其他關聯方款		10,512	–
已抵押定期存款	14	21,983	81,342
現金及現金等值物	14	11,224,501	10,713,441
分類為持作待售的非流動資產	10	<u>7,939</u>	<u>11,805</u>
流動資產總值		<u>16,378,857</u>	<u>17,106,309</u>
流動負債			
應付貿易賬款	15	773,250	1,229,129
應付直接控股公司款		11,172	–
應付其他關聯方款		5,135	4,881
其他應付款及應計款項	16	1,162,394	975,011
附息銀行貸款及其他借貸	17	2,635,233	2,471,461
應付稅項		549,119	466,847
遞延收入		31,042	19,401
流動負債總值		<u>5,167,345</u>	<u>5,166,730</u>
流動資產淨值		<u>11,219,451</u>	<u>11,951,384</u>
資產總值減流動負債		<u>23,794,398</u>	<u>23,792,635</u>

中期簡明綜合財務狀況表(續)

二零一五年六月三十日

	附註	二零一五年 六月三十日 (未經審核) 人民幣千元	二零一四年 十二月三十一日 (經審核) 人民幣千元
非流動負債			
附息銀行貸款及其他借貸	17	7,131,640	7,322,548
遞延收入		228,618	255,780
遞延稅項負債	18	3,690	3,829
非流動負債總值		<u>7,363,948</u>	<u>7,582,157</u>
資產淨值		<u>16,430,450</u>	<u>16,210,478</u>
權益			
母公司股權持有人應佔權益			
已發行股本	19	1,194,389	1,194,389
儲備		15,164,721	14,851,211
擬派末期股息		-	92,326
		<u>16,359,110</u>	<u>16,137,926</u>
非控制權益		<u>71,340</u>	<u>72,552</u>
權益總值		<u>16,430,450</u>	<u>16,210,478</u>

中期簡明綜合權益變動表

截至二零一五年六月三十日止六個月

	母公司股權持有人應佔							非控制 權益	權益總值 人民幣千元
	已發行 股本	資本儲備	法定盈餘 公積金	保留利潤	擬派 末期股息	總計			
	人民幣千元	人民幣千元	人民幣千元	人民幣千元	人民幣千元	人民幣千元	人民幣千元		
於二零一五年一月一日	1,194,389	6,664,645	1,471,415	6,715,151	92,326	16,137,926	72,552	16,210,478	
期內全面收益總額	-	-	-	313,510	-	313,510	(634)	312,876	
宣派二零一四年末期股息	-	-	-	-	(92,326)	(92,326)	-	(92,326)	
已付非控制股東股息	-	-	-	-	-	-	(578)	(578)	
於二零一五年六月三十日 (未經審核)	<u>1,194,389</u>	<u>6,664,645⁽ⁱ⁾</u>	<u>1,471,415⁽ⁱ⁾</u>	<u>7,028,661⁽ⁱ⁾</u>	<u>-</u>	<u>16,359,110</u>	<u>71,340</u>	<u>16,430,450</u>	
	母公司股權持有人應佔								
	已發行 股本	資本儲備	法定盈餘 公積金	保留利潤	擬派 末期股息	總計	非控制 權益	權益總值 人民幣千元	
	人民幣千元	人民幣千元	人民幣千元	人民幣千元	人民幣千元	人民幣千元	人民幣千元	人民幣千元	
於二零一四年一月一日	1,194,389	6,664,645	1,426,691	6,543,958	198,030	16,027,713	74,135	16,101,848	
期內全面收益總額	-	-	-	210,134	-	210,134	(1,414)	208,720	
宣派二零一三年末期股息	-	-	-	-	(198,030)	(198,030)	-	(198,030)	
於二零一四年六月三十日 (未經審核)	<u>1,194,389</u>	<u>6,664,645</u>	<u>1,426,691</u>	<u>6,754,092</u>	<u>-</u>	<u>16,039,817</u>	<u>72,721</u>	<u>16,112,538</u>	

(i) 於二零一五年六月三十日的簡明綜合財務狀況表內，該等儲備賬目構成綜合儲備人民幣15,164,721,000元。

中期簡明綜合現金流量表

截至二零一五年六月三十日止六個月

	截至六月三十日止六個月	
	二零一五年 (未經審核) 人民幣千元	二零一四年 (未經審核) 人民幣千元
經營業務的現金流量		
稅前利潤	433,206	301,479
就以下各項作出的調整：		
財務成本	304,872	331,529
應佔聯營公司利潤	(1,454)	(6,995)
銀行利息收入	(20,698)	(16,321)
可供出售金融投資的利息收入	(5,551)	–
確認遞延收入	(15,521)	(21,364)
租賃投資物業的其他收入	(400)	(400)
出售物業、廠房及設備項目的虧損	2,417	1,804
存貨撥備變動	31,505	(52,263)
物業、廠房及設備項目的減值	6,202	–
預付款項、按金及其他應收款的減值	4,738	–
折舊	602,976	664,230
確認預付土地租約款項	3,254	2,285
攤銷其他無形資產	87	79
	1,345,633	1,204,063
存貨減少	762,249	494,751
應收貿易賬款減少	25,768	164,164
預付款項、按金及其他應收款減少	201,695	8,203
應收直接控股公司款減少	24,613	12,203
應收其他關聯方款增加	(10,512)	(129)
應付貿易賬款減少	(461,962)	(685,701)
應付直接控股公司款增加	11,172	533
應付其他關聯方款增加／(減少)	254	(839)
其他應付款及應計款項增加	148,467	73,455
	2,047,377	1,270,703
經營業務產生的現金		
已付利息	(118,087)	(214,185)
已繳香港利得稅	–	(9,835)
已繳中國企業所得稅	(71,253)	(79,819)
	1,858,037	966,864
經營業務現金流入淨額		

中期簡明綜合現金流量表(續)

截至二零一五年六月三十日止六個月

	截至六月三十日止六個月	
	二零一五年 (未經審核) 人民幣千元	二零一四年 (未經審核) 人民幣千元
投資業務的現金流量		
已收利息	24,866	18,469
已收聯營公司股息	8,388	5,027
購置物業、廠房及設備項目	(37,299)	(42,648)
購置可供出售投資	(1,298,000)	-
出售物業、廠房及設備項目的所得款項	16,590	6,586
租賃投資物業的其他收入	-	400
自購買日起存款期為超過三個月的非抵押定期存款增加	-	(40,000)
已抵押定期存款減少	59,359	66,403
	<u> </u>	<u> </u>
投資活動的現金(流出)／流入淨額	(1,226,096)	14,237
融資活動的現金流量		
新增銀行貸款	393,685	2,290,500
償還銀行貸款	(429,977)	(3,691,696)
已付母公司股權持有人股息	(92,326)	(198,030)
已付非控制股東股息	(578)	-
	<u> </u>	<u> </u>
融資活動的現金流出淨額	(129,196)	(1,599,226)
現金及現金等值物增加／(減少)淨額	502,745	(618,125)
期初的現金及現金等值物	10,713,441	10,210,689
匯率變動影響，淨額	8,315	(5,040)
	<u> </u>	<u> </u>
期終的現金及現金等值物	11,224,501	9,587,524
現金及現金等值物結餘分析		
現金及銀行存款結餘	11,224,501	9,587,524
	<u> </u>	<u> </u>
於財務狀況表及現金流量表列賬的現金及現金等值物	11,224,501	9,587,524

中期簡明綜合財務報表附註

二零一五年六月三十日

1. 公司資料

魏橋紡織股份有限公司(「本公司」)的註冊辦事處位於中華人民共和國(「中國」)山東省鄒平縣魏橋鎮齊東路34號。

本公司及其子公司(合稱「本集團」)主要於中國及海外市場從事棉紗、坯布及牛仔布的生產及銷售。

董事認為，本集團的直接控股公司及最終控股公司分別為山東魏橋創業集團有限公司(「集團公司」)及山東魏橋投資控股有限公司(「魏橋投資」)，兩家公司均為於中國成立的有限責任公司。

2. 編製基準及本集團會計政策變更

編製基準

截至二零一五年六月三十日止六個月的中期簡明綜合財務報表乃根據香港會計師公會頒佈的香港會計準則(「香港會計準則」)第34號中期財務報告及香港聯合交易所有限公司主板證券上市規則之披露規定而編製。

中期簡明綜合財務報表並不包括年度財務報表所須的一切資料及披露，故應與本集團於二零一四年十二月三十一日的年度財務報表一併閱讀。

本集團採納的新訂準則、詮釋及修訂本

編製中期簡明綜合財務報表所採納的會計政策與編製本集團截至二零一四年十二月三十一日止年度的年度財務報表所採用者一致，惟採納由香港會計師公會頒佈並於二零一五年一月一日生效的新準則及詮釋(統稱「香港財務報告準則」)除外，詳情載列如下：

香港會計準則第19號修訂本	定額福利計劃：僱員供款
二零一零年至二零一二年週期的年度改進	對多項香港財務報告準則的修訂本
二零一一年至二零一三年週期的年度改進	對多項香港財務報告準則的修訂本

儘管該等新訂準則及修訂本於二零一五年首次應用，彼等並無對本集團的年度綜合財務報表或本集團的中期簡明財務報表造成重大影響。

本集團未有提早採納已頒佈惟尚未生效的任何其他準則、詮釋或修訂本。

中期簡明綜合財務報表附註

二零一五年六月三十日

3. 經營分部資料

本集團只經營一類業務，即製造及銷售棉紗、坯布及牛仔布。截至二零一五年及二零一四年六月三十日止六個月按產品劃分的收入分析概述如下：

	截至六月三十日止六個月	
	二零一五年 人民幣千元	二零一四年 人民幣千元
棉紗	1,607,485	2,029,798
坯布	2,778,322	3,130,757
牛仔布	473,577	812,179
	<u>4,859,384</u>	<u>5,972,734</u>

地區資料

按本集團客戶所在地區劃分的收入資料如下：

向本集團以外客戶銷售的收入

	截至六月三十日止六個月	
	二零一五年 人民幣千元	二零一四年 人民幣千元
中國內地	3,301,927	3,242,041
香港	678,562	618,495
東南亞地區	399,875	1,269,660
東亞地區	279,206	467,350
其他	199,814	375,188
	<u>4,859,384</u>	<u>5,972,734</u>

本集團所有非流動資產均位於中國內地。

主要客戶的資料

與單一客戶交易產生的收入並無達到或超過本集團收入的10%。

中期簡明綜合財務報表附註

二零一五年六月三十日

4. 收入、其他收入及收益

收入亦為本集團之營業額，指已售紡織品的發票淨額，已減退貨及貿易折扣，且已扣除營業稅及集團內相互交易。

收入、其他收入及收益的分析如下：

	截至六月三十日止六個月	
	二零一五年 人民幣千元	二零一四年 人民幣千元
收入		
紡織品銷售	4,859,384	5,972,734
其他收入		
銀行利息收入	20,698	16,321
可供出售投資的利息收入	5,551	–
確認遞延收入	15,521	21,364
就受供次級貨物及服務而從供應商獲得的補償	7,315	8,801
租金收入總額	400	400
政府資助	–	1,354
其他	10,509	7,338
	59,994	55,578
收益		
銷售電力及蒸汽	1,226,419	1,060,359
減：所產生之成本	(522,971)	(718,837)
銷售電力及蒸汽的收益	703,448	341,522
銷售廢料及零件的收益	22,854	–
	726,302	341,522
	786,296	397,100

中期簡明綜合財務報表附註

二零一五年六月三十日

5. 稅前利潤

本集團的稅前利潤已扣除／(計入)：

	截至六月三十日止六個月	
	二零一五年 人民幣千元	二零一四年 人民幣千元
已售存貨成本	4,674,764	6,140,506
僱員福利開支(不包括董事、最高行政人員及監事的酬金)：		
工資、薪金及其他社會保險成本	1,152,840	1,297,896
養老金計劃供款	100,966	96,639
	<u>1,253,806</u>	<u>1,394,535</u>
折舊	602,976	664,230
攤銷土地租約款項	3,254	2,285
攤銷其他無形資產	87	79
存貨撥備變動	31,505	(52,263)
物業、廠房及設備項目的減值	6,202	–
預付款項、按金及其他應收款的減值	4,738	–
董事、最高行政人員及監事酬金	2,384	2,025
核數師酬金	1,602	1,716
出售物業、廠房及設備項目的虧損	2,417	1,804
銷售廢料及零件的(收益)／虧損	(22,854)	47,028
銀行利息收入	(20,698)	(16,321)
可供出售投資的利息收入	(5,551)	–
確認遞延收入	(15,521)	(21,364)
就受供次級貨物及服務而從供應商獲得的補償	(7,315)	(8,801)
政府資助	–	(1,354)
匯兌差額，淨額	(8,532)	12,157
維修及保養	140,307	153,202
經營租約項下的最低土地及樓宇租約付款	9,232	11,544

中期簡明綜合財務報表附註

二零一五年六月三十日

6. 財務成本

財務成本分析如下：

	截至六月三十日止六個月	
	二零一五年 人民幣千元	二零一四年 人民幣千元
公司債券利息	196,592	107,599
須於五年內悉數償還的銀行貸款的利息	116,812	211,773
匯兌差額，淨額	(8,532)	12,157
	<u>304,872</u>	<u>331,529</u>

截至二零一五年六月三十日止六個月並無資本化利息(截至二零一四年六月三十日止六個月：無)。

7. 所得稅

除香港一間子公司的利得稅根據截至二零一五年六月三十日止六個月於香港產生的估計應課稅利潤按16.5% (截至二零一四年六月三十日止六個月：16.5%) 稅率撥備外，所有本集團內的其他實體須按25% (截至二零一四年六月三十日止六個月：25%) 法定稅率繳納企業所得稅。

	截至六月三十日止六個月	
	二零一五年 人民幣千元	二零一四年 人民幣千元
當期		
— 中國內地	153,525	79,080
— 香港	—	162
遞延(附註18)	(33,195)	13,517
期內稅項開支總額	<u>120,330</u>	<u>92,759</u>

中期簡明綜合財務報表附註

二零一五年六月三十日

7. 所得稅(續)

按本公司及其大部分子公司所在司法權區的法定稅率計算適用於稅前利潤的稅項開支與按實際稅率計算的稅項開支的調節，以及適用稅率(即法定稅率)與實際稅率的調節如下：

	截至六月三十日止六個月			
	二零一五年		二零一四年	
	人民幣千元	%	人民幣千元	%
稅前利潤	433,206		301,479	
按中國司法權區法定稅率計算稅項	108,302	25.0	75,370	25.0
香港子公司不同所得稅稅率的影響	-	-	(84)	-
聯營公司應佔利潤	(364)	(0.1)	(1,749)	(0.6)
不可扣稅開支	7,772	1.8	3,365	1.1
未確認稅項虧損	4,621	1.1	15,860	5.3
其他	(1)	-	(3)	-
按本集團實際稅率計算的稅項開支	120,330	27.8	92,759	30.8

8. 母公司普通股權持有人應佔之每股盈利

每股基本盈利金額乃根據母公司普通股權持有人應佔截至二零一五年六月三十日止六個月的利潤人民幣313,510,000元(截至二零一四年六月三十日止六個月：人民幣210,134,000元)以及於截至二零一五年六月三十日止六個月已發行普通股加權平均數1,194,389,000股(截至二零一四年六月三十日止六個月：1,194,389,000股)計算。

於該等年度，本集團並無具潛在攤薄影響的已發行普通股。

9. 股息

本公司股東於二零一五年五月二十八日批准建議派付截至二零一四年十二月三十一日止年度的末期股息。

於二零一五年八月二十一日舉行的董事會會議上，董事建議不向股東派付任何中期股息(截至二零一四年六月三十日止六個月：無)。

中期簡明綜合財務報表附註

二零一五年六月三十日

10. 物業、廠房及設備

於截至二零一五年六月三十日止六個月內，本集團購入樓宇、機器和設備、汽車以及在建工程，總成本約為人民幣38,000,000元(截至二零一四年六月三十日止六個月：人民幣40,000,000元)，並出售總賬面淨值約為人民幣8,000,000元(截至二零一四年六月三十日止六個月：人民幣4,000,000元)的樓宇、機器和設備。

本集團截至二零一五年六月三十日止六個月的折舊開支約為人民幣603,000,000元(截至二零一四年六月三十日止六個月：人民幣664,000,000元)。

於截至二零一五年六月三十日止六個月，本集團就其物業、廠房及設備計提撥備約人民幣6,000,000元(截至二零一四年六月三十日止六個月期間：無)，並於損益表內扣除該撥備。該撥備與於截至二零一五年六月三十日止期間暫停運作的多個車間所使用的閒置機器及設備有關。

分類為持作待售之非流動資產

於二零一五年六月三十日，持作待售的非流動資產為於二零一五年訂立的銷售協議項下的若干機器項目，預期於二零一五年售出。

於二零一四年十二月三十一日，持作待售的非流動資產為銷售協議項下的若干機器項目，且該等資產已於截至二零一五年六月三十日止六個月期間售出。

11. 可供出售投資

可供出售投資指於截至二零一五年六月三十日止期間本集團委託中信信誠資產管理有限公司管理的委託資產。根據本集團與中信信誠資產管理有限公司訂立的資產管理協議，委託資產的投資範圍將屬(i)現金類資產，如現金、存款及貨幣基金等；(ii)債券金融資產，如於交易所買賣之國債或銀行間公司債券等；及(iii)其他具有固定收益之金融資產，如資產證券化產品及金融產品等。該等投資獲分類為可供出售金融資產，且由於該等金融資產自各自購買日以來公平值變動總額甚微，故於截至二零一五年六月三十日止期間概無確認其他全面收益或虧損。

12. 存貨

於截至二零一五年六月三十日止六個月，本集團為其存貨作出約人民幣32,000,000元的撥備，並計入銷售成本。於截至二零一四年六月三十日止六個月內，本集團因售出存貨而撤銷存貨撥備約人民幣52,000,000元。

中期簡明綜合財務報表附註

二零一五年六月三十日

13. 應收貿易賬款

於報告期末，應收貿易賬款按發票日期及扣除撥備後的賬齡分析如下：

	二零一五年 六月三十日 人民幣千元	二零一四年 十二月三十一日 人民幣千元
三個月內	248,434	270,327
三個月至六個月	-	3,317
六個月至一年	2,198	385
一年以上	1,979	5,231
	<u>252,611</u>	<u>279,260</u>

除向與本集團有長期關係的客戶延長賬期外，本集團一般向其客戶提供的賬期不會超過45天。本集團會密切監控未付應收貿易賬款。高層管理人員會定期審閱逾期結餘。鑒於上述情況以及本集團的應收貿易賬款與眾多分散的客戶有關的事實，故並無信貸風險過份集中的情況。本集團並無就應收貿易賬款結餘持有任何抵押品或其他提升信用的保障。應收貿易賬款並無計息。

14. 現金及現金等值物

	二零一五年 六月三十日 人民幣千元	二零一四年 十二月三十一日 人民幣千元
現金及銀行存款結餘	11,224,501	10,713,441
定期存款	21,983	81,342
	<u>11,246,484</u>	<u>10,794,783</u>
減：為下列事項抵押的定期存款：		
— 信用證	(19,370)	(78,729)
— 擔保函	(2,613)	(2,613)
	<u>11,224,501</u>	<u>10,713,441</u>

中期簡明綜合財務報表附註

二零一五年六月三十日

15. 應付貿易賬款

於報告期末，應付貿易賬款的賬齡分析(根據與原料及物業、廠房及設備項目相關的主要風險與報酬轉移給本集團的日期開始計算)如下：

	二零一五年 六月三十日 人民幣千元	二零一四年 十二月三十一日 人民幣千元
三個月內	671,288	1,106,613
三個月至六個月	21,856	47,206
六個月至一年	8,670	5,307
一年以上	71,436	70,003
	<u>773,250</u>	<u>1,229,129</u>

應付貿易賬款為無息款項且大部分結餘須於六個月內償還。

16. 其他應付款及應計款項

	二零一五年 六月三十日 人民幣千元	二零一四年 十二月三十一日 人民幣千元
應計款項	269,884	85,821
應付薪酬	228,637	213,932
其他應繳稅項	59,469	66,251
其他應付款	604,404	609,007
	<u>1,162,394</u>	<u>975,011</u>

其他應付款並無附有利息。該等結餘部分還款期一般為一個月，部分則無特定還款期。

中期簡明綜合財務報表附註

二零一五年六月三十日

17. 附息銀行貸款及其他借貸

以下載列有關本集團附息銀行及其他借貸於二零一五年六月三十日的相關信息：

- (i) 於二零一五年六月三十日，除若干總額為38,000,000美元(相等於人民幣232,000,000元)(二零一四年十二月三十一日：55,000,000美元，相等於人民幣337,000,000元)的銀行貸款外，本集團的所有銀行貸款均以人民幣為計算單位。
- (ii) 本集團為數約人民幣2,087,000,000元(二零一四年十二月三十一日：人民幣2,089,000,000元)的若干銀行貸款已由本集團若干樓宇、機器及設備作出抵押。於二零一五年六月三十日，該等資產總賬面值約為人民幣1,422,000,000元(二零一四年十二月三十一日：人民幣1,624,000,000元)。
- (iii) 於二零一五年六月三十日，本集團達人民幣304,000,000元(二零一四年十二月三十一日：人民幣234,000,000元)的若干銀行貸款已由威海魏橋科技工業園有限公司(「威海工業園」)及濱州魏橋科技工業園有限公司若干應收本公司貿易賬款約人民幣436,000,000元(二零一四年十二月三十一日：人民幣336,000,000元)作出抵押，該等應收貿易款項已於簡明綜合財務狀況表內抵銷。
- (iv) 於二零一五年六月三十日，本公司為威海工業園約達人民幣628,000,000元的銀行貸款提供擔保(二零一四年十二月三十一日：人民幣628,000,000元)。
- (v) 於二零一三年十月及二零一四年十一月，本公司發行兩項境內公司債券，各本金額為人民幣3,000,000,000元。該等公司債券每年分別按名義利率7.00%及5.50%計息，面值及發行價為人民幣100元及年期為五年。於第三年年末本公司有權上調名義利率，而投資者可予以回售。在完成發行後，公司債券分別於二零一三年十一月六日及二零一四年十一月二十六日在上海證券交易所上市。

中期簡明綜合財務報表附註

二零一五年六月三十日

18. 遞延稅項

於截至二零一五年及二零一四年六月三十日止六個月之遞延稅項資產及負債之變動如下：

	截至六月三十日止六個月	
	二零一五年 人民幣千元	二零一四年 人民幣千元
遞延稅項資產		
於一月一日	231,501	212,542
於期內於損益表計入／(扣除)	33,056	(13,657)
於六月三十日	<u>264,557</u>	<u>198,885</u>
遞延稅項負債		
於一月一日	3,829	4,107
於期內於損益表計入	(139)	(140)
於六月三十日	<u>3,690</u>	<u>3,967</u>
於損益表計入／(扣除)之遞延稅項(附註7)	<u>33,195</u>	<u>(13,517)</u>

為作呈列之用，若干遞延稅項資產及負債已於財務狀況表內抵銷。

中期簡明綜合財務報表附註

二零一五年六月三十日

18. 遞延稅項 (續)

本集團遞延稅項之主要部分如下：

	二零一五年 六月三十日 人民幣千元	二零一四年 十二月三十一日 人民幣千元
遞延稅項資產		
可扣除稅項虧損	31,621	12,190
存貨撥備	109,911	102,035
應收貿易賬款減值	4,713	4,755
物業、廠房及設備項目以及投資物業減值	26,449	24,949
確認為遞延收入之政府撥款	64,915	68,795
未確認為遞延收入之政府撥款	2,083	1,200
固定資產的利息資本化(扣除相關折舊)	(4,340)	(4,513)
稅法和會計確認的不同固定資產殘值導致的折舊差異	14,363	13,488
集團間銷售產生的未實現收益	14,842	8,602
	<u>264,557</u>	<u>231,501</u>
遞延稅項負債		
固定資產的利息資本化(扣除相關折舊)	3,690	3,830
	<u>3,690</u>	<u>3,830</u>

本集團在中國內地產生的稅務虧損為人民幣455,000,000元(二零一四年十二月三十一日：人民幣359,000,000元)，將於未來一年至五年到期。該等稅務虧損用以抵銷未來應課稅溢利。

由於稅務虧損乃來自錄得虧損已有一段時間之子公司且認為很可能無法產生應課稅溢利以抵銷稅務虧損，故並無就該等稅務虧損人民幣329,000,000元(二零一四年十二月三十一日：人民幣310,000,000元)確認遞延稅項資產。

19. 股本

股份	二零一五年 六月三十日 人民幣千元	二零一四年 十二月三十一日 人民幣千元
註冊、已發行及繳足：		
780,770,000股，每股人民幣1.00元的普通內資股	780,770	780,770
413,619,000股，每股人民幣1.00元的H股	413,619	413,619
	<u>1,194,389</u>	<u>1,194,389</u>

本公司並無任何購股權計劃。

中期簡明綜合財務報表附註

二零一五年六月三十日

20. 經營租賃安排

(a) 作為出租人

本集團根據經營租賃安排出租其投資物業，租期經磋商釐定為三年。

於報告期末，本集團根據與租戶訂立的不可撤回經營租約，於到期應收取的未來最低租金總額如下：

	二零一五年 六月三十日 人民幣千元	二零一四年 十二月三十一日 人民幣千元
一年內	800	800
第二至第五年，包括首尾兩年	400	800
	<u>1,200</u>	<u>1,600</u>

(b) 作為承租人

本集團根據經營租賃安排租用其若干土地及物業，租期經磋商釐定為三年至二十年不等。

於報告期末，本集團根據不可撤回經營租約的應付到期未來最低租金總額如下：

	二零一五年 六月三十日 人民幣千元	二零一四年 十二月三十一日 人民幣千元
一年內	18,215	18,465
第二至第五年，包括首尾兩年	69,473	69,773
五年後	83,952	92,634
	<u>171,640</u>	<u>180,872</u>

中期簡明綜合財務報表附註

二零一五年六月三十日

21. 承諾

除上文附註20(b)所述經營租賃承諾外，於報告期末，本集團主要用作購買機器的資本承諾如下：

	二零一五年 六月三十日 人民幣千元	二零一四年 十二月三十一日 人民幣千元
已訂約，但未撥備	<u>7,342</u>	<u>6,880</u>

22. 關聯方交易

本集團為魏橋投資內一家較大集團的一部分，並與魏橋投資成員公司有緊密交易及關係。因此，該等交易的條款可能與非關聯方的交易條款不相同。該等交易按交易雙方協議的條款進行，並經參考提供予其主要客戶的價格及條件。

於期內，本集團與關聯方有以下交易：

(a) 與關聯方的交易

	截至六月三十日止六個月	
	二零一五年 人民幣千元	二零一四年 人民幣千元
直接控股公司：		
銷售紡織品	26,487	131,581
銷售電力	1,145,400	869,012
投資物業租金收入	400	400
土地使用權及物業租賃開支	8,982	10,565
向集團公司屬下其他子公司銷售紡織品	164,360	656,086

(b) 與關聯方的承諾

於報告期末，除租賃協議外，本集團與若干集團公司屬下其他子公司訂立人民幣13,049,000元(二零一四年十二月三十一日：人民幣9,417,000元)的銷售協議，預期於二零一五年年底前履行。

中期簡明綜合財務報表附註

二零一五年六月三十日

22. 關聯方交易 (續)

(c) 關聯方的未償還結餘

	應收關聯方款項		應付關聯方款項	
	二零一五年 六月三十日 人民幣千元	二零一四年 十二月三十一日 人民幣千元	二零一五年 六月三十日 人民幣千元	二零一四年 十二月三十一日 人民幣千元
集團公司	-	24,613	11,172	-
集團公司屬下其他子公司	10,512	-	5,135	4,881

與直接控股公司及其他關聯方的結餘為無抵押、免息，且還款期通常為一個月。

(d) 本集團主要管理人員薪酬

	截至六月三十日止六個月	
	二零一五年 人民幣千元	二零一四年 人民幣千元
短期僱員福利	2,343	1,991
僱員退休福利	41	34
付予主要管理人員薪酬總額	<u>2,384</u>	<u>2,025</u>

上述關聯方交易亦構成上市規則第14A章所界定的關連交易或持續關連交易。

23. 報告期後事件

於二零一五年六月三十日後，並無發生任何重大事件。

24. 批准中期簡明綜合財務報表

本公司董事會已於二零一五年八月二十一日批准及授權刊發本中期簡明綜合財務報表。