


# A8 新媒体集团

A8 NEW MEDIA GROUP

(於開曼群島註冊成立之有限公司)

股份代號：00800

## 中期報告 2015



A8  
LIVE



A8 音乐  
com beta

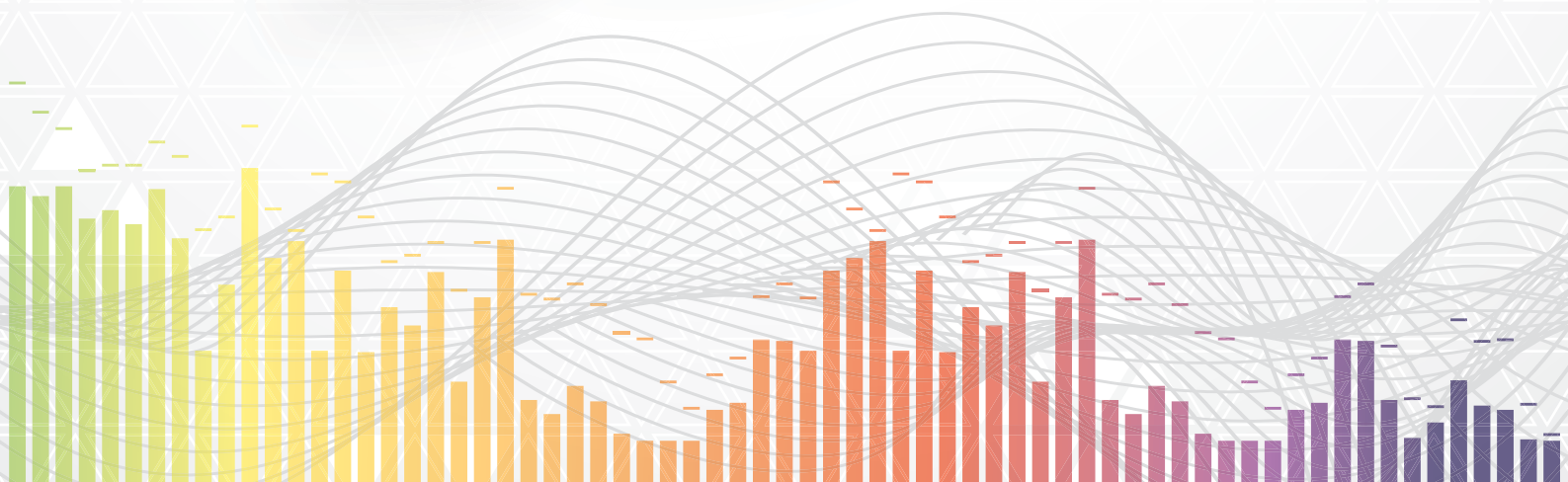



指游方寸  
www.3333.cn

多米音乐  
duomi.com

国家音乐产业基地  
NATIONAL MUSIC INDUSTRY PARK

QINGSONG  
FUND  
青松基金





28  
LIVE



指游方寸  
www.3333.cn



QINGSONG  
FUND  
青松基金

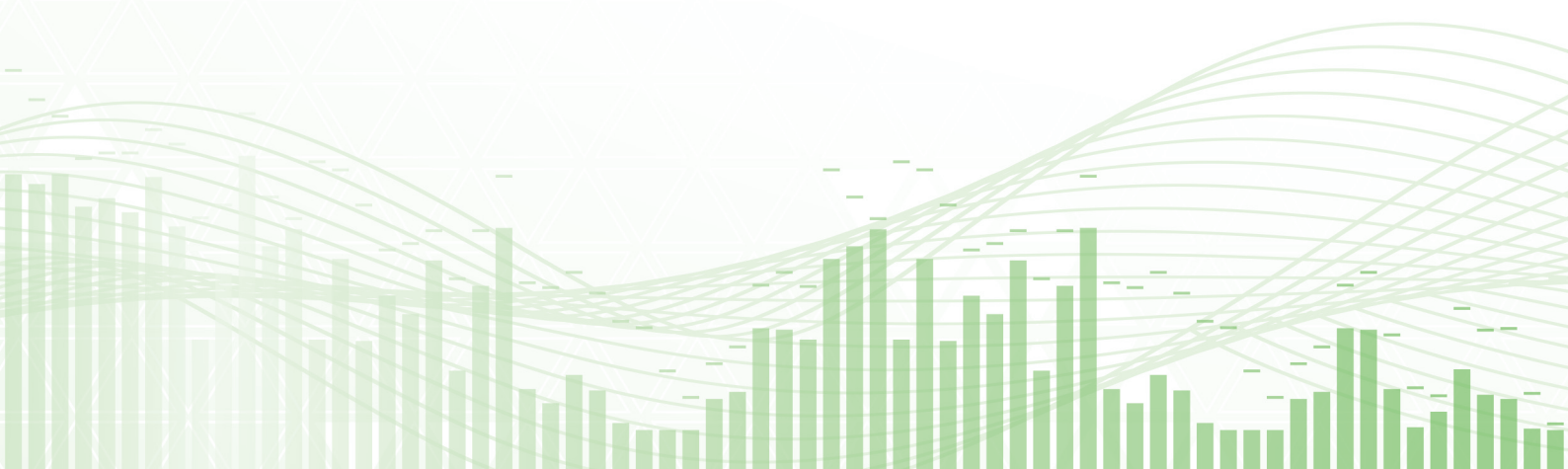


国家音乐产业基地  
NATIONAL MUSIC INDUSTRY PARK



## 目錄

|              |    |
|--------------|----|
| 公司資料         | 2  |
| 簡明綜合損益表      | 3  |
| 簡明綜合全面利潤表    | 4  |
| 簡明綜合財務狀況表    | 5  |
| 簡明綜合權益變動表    | 6  |
| 簡明綜合現金流量表    | 8  |
| 簡明綜合中期財務資料附註 | 9  |
| 管理層討論與分析     | 23 |
| 權益披露         | 31 |
| 合約安排的資料      | 38 |
| 其他資料         | 43 |



#### 執行董事

劉曉松先生  
廖本良先生

#### 獨立非執行董事

陳耀光先生  
吳士宏女士  
宋柯先生

#### 審核委員會

陳耀光先生(主席)  
吳士宏女士  
宋柯先生

#### 提名委員會

劉曉松先生(主席)  
吳士宏女士  
宋柯先生

#### 薪酬委員會

吳士宏女士(主席)  
劉曉松先生  
宋柯先生

#### 授權代表

劉曉松先生  
高克穎女士

#### 聯席公司秘書

廖本良先生  
高克穎女士

#### 核數師

安永會計師事務所

#### 主要往來銀行

招商銀行股份有限公司  
興業銀行股份有限公司  
渣打銀行(香港)有限公司  
瑞士信貸銀行香港分行

#### 註冊辦事處

Cricket Square  
Hutchins Drive  
P.O. Box 2681  
Grand Cayman KY1-1111  
Cayman Islands

#### 總辦事處

中國  
廣東省  
深圳市  
南山區  
科技園科園路1002號  
A8音樂大廈23樓

#### 香港主要營業地點

香港  
灣仔  
港灣道6-8 號  
瑞安中心  
33 樓3306-12室

#### 股份過戶登記分處

香港中央證券登記有限公司  
香港  
灣仔  
皇后大道東183號  
合和中心  
46 樓

#### 網址

[www.a8.com](http://www.a8.com)  
[www.a8nmg.com](http://www.a8nmg.com)

#### 股份代號

00800

## 簡明綜合損益表

截至二零一五年六月三十日止六個月

|                | 附註 | 截止六月三十日止六個月              |                                   |
|----------------|----|--------------------------|-----------------------------------|
|                |    | 二零一五年<br>(未經審核)<br>人民幣千元 | 二零一四年<br>(未經審核)<br>人民幣千元<br>(經重列) |
| 收入             |    | 67,907                   | 123,368                           |
| 營業稅            |    | (1,302)                  | (1,804)                           |
| 淨收入            | 4  | 66,605                   | 121,564                           |
| 提供服務成本         |    | (42,244)                 | (88,946)                          |
| 毛利             |    | 24,361                   | 32,618                            |
| 其他收入及收益，淨額     | 4  | 31,469                   | 15,663                            |
| 銷售及市場推廣開支      |    | (8,284)                  | (22,345)                          |
| 行政開支           |    | (21,118)                 | (20,626)                          |
| 其他開支，淨額        |    | (5,478)                  | (503)                             |
| 分擔聯營公司溢利及虧損    |    | (9,762)                  | (2,818)                           |
| 分擔合營公司溢利及虧損    |    | (916)                    | 49                                |
| 除稅前溢利          | 5  | 10,272                   | 2,038                             |
| 所得稅開支          | 6  | (4,751)                  | (1,028)                           |
| 期內溢利           |    | 5,521                    | 1,010                             |
| 應佔：            |    |                          |                                   |
| 本公司權益持有人       |    | 5,834                    | 1,418                             |
| 非控股權益          |    | (313)                    | (408)                             |
|                |    | 5,521                    | 1,010                             |
| 本公司權益持有人應佔每股溢利 | 8  |                          |                                   |
| 基本(每股人民幣)      |    | 0.4仙                     | 0.1仙                              |
| 攤薄(每股人民幣)      |    | 0.4仙                     | 0.1仙                              |

## 簡明綜合全面利潤表

截至二零一五年六月三十日止六個月

|                    | 截至六月三十日止六個月              |                          |
|--------------------|--------------------------|--------------------------|
|                    | 二零一五年<br>(未經審核)<br>人民幣千元 | 二零一四年<br>(未經審核)<br>人民幣千元 |
| 期內溢利               | 5,521                    | 1,010                    |
| <b>其他全面溢利</b>      |                          |                          |
| 往後期間可轉入利潤表之其他全面溢利： |                          |                          |
| 匯兌調整               | 291                      | 596                      |
| 期內全面溢利總額           | 5,812                    | 1,606                    |
| 應佔：                |                          |                          |
| 本公司權益持有人           | 6,125                    | 2,014                    |
| 非控股權益              | (313)                    | (408)                    |
|                    | 5,812                    | 1,606                    |

## 簡明綜合財務狀況表

於二零一五年六月三十日

|                | 附註 | 二零一五年<br>六月三十日<br>(未經審核)<br>人民幣千元 | 二零一四年<br>十二月三十一日<br>(經審核)<br>人民幣千元 |
|----------------|----|-----------------------------------|------------------------------------|
| <b>非流動資產</b>   |    |                                   |                                    |
| 物業、廠房及設備       | 9  | 154,404                           | 150,049                            |
| 投資性物業          | 10 | 328,000                           | 310,000                            |
| 預付土地租賃款        |    | 13,699                            | 13,839                             |
| 商譽             |    | 1,515                             | 1,515                              |
| 可供出售之投資        | 11 | 12,000                            | 6,000                              |
| 購買物業、廠房及設備之預付款 |    | 1,042                             | 1,904                              |
| 無形資產           |    | 25,607                            | 22,433                             |
| 於聯營公司之投資       | 12 | 47,237                            | –                                  |
| 於合營公司之投資       |    | 27,692                            | 26,208                             |
| 遞延稅項資產         |    | 1,779                             | 2,294                              |
| 優先股附帶之換股權      |    | 7,481                             | 9,242                              |
| 可換股票據附帶之換股權    |    | 28,521                            | 32,176                             |
| 可換股票據之債權部分     |    | 30,196                            | 30,004                             |
| 認購投資之按金        |    | 1,568                             | 3,000                              |
| 非流動資產合計        |    | 680,741                           | 608,664                            |
| <b>流動資產</b>    |    |                                   |                                    |
| 應收賬款           | 13 | 15,760                            | 32,216                             |
| 預付款、按金及其他應收款   |    | 18,392                            | 14,260                             |
| 按公平值計入損益之金融資產  | 14 | 3,465                             | 443                                |
| 受限制現金          |    | 387                               | 3,885                              |
| 現金及現金等價物       |    | 399,317                           | 316,458                            |
| 流動資產合計         |    | 437,321                           | 367,262                            |
| <b>流動負債</b>    |    |                                   |                                    |
| 應付賬款           | 15 | 33,293                            | 35,391                             |
| 其他應付款及應計費用     |    | 45,732                            | 71,540                             |
| 應付稅項           |    | 5,016                             | 6,804                              |
| 遞延收益           |    | 7,294                             | 8,758                              |
| 流動負債合計         |    | 91,335                            | 122,493                            |
| 流動資產淨值         |    | 345,986                           | 244,769                            |
| 資產總額減流動負債      |    | 1,026,727                         | 853,433                            |
| <b>非流動負債</b>   |    |                                   |                                    |
| 遞延稅項負債         |    | 49,860                            | 45,360                             |
| 遞延收益           |    | 7,745                             | 9,662                              |
| 非流動負債合計        |    | 57,605                            | 55,022                             |
| 資產淨值           |    | 969,122                           | 798,411                            |
| <b>權益</b>      |    |                                   |                                    |
| 本公司權益持有人應佔權益   |    |                                   |                                    |
| 已發行股本          | 16 | 14,176                            | 11,914                             |
| 儲備             |    | 955,625                           | 786,863                            |
| 非控股權益          |    | 969,801<br>(679)                  | 798,777<br>(366)                   |
| 權益總額           |    | 969,122                           | 798,411                            |

## 簡明綜合權益變動表

截至二零一五年六月三十日止六個月

|  |                 | 本公司權益持有人應佔                |                     |                             |                |                |                        |                      |                |                 |                |                |              |                     |                |
|--|-----------------|---------------------------|---------------------|-----------------------------|----------------|----------------|------------------------|----------------------|----------------|-----------------|----------------|----------------|--------------|---------------------|----------------|
|  |                 | 已發行<br>股本<br>(未經審核)<br>附註 | 股份<br>溢價賬<br>(未經審核) | 股份<br>計劃所持<br>之股份<br>(未經審核) | 合併儲備<br>(未經審核) | 繳入盈餘<br>(未經審核) | 僱員股份<br>報酬儲備<br>(未經審核) | 匯兌波動<br>儲備<br>(未經審核) | 資本儲備<br>(未經審核) | 法定儲備金<br>(未經審核) | 儲備基金<br>(未經審核) | 保留溢利<br>(未經審核) | 總額<br>(未經審核) | 非控股<br>權益<br>(未經審核) | 權益總額<br>(未經審核) |
|  |                 | 人民幣千元                     | 人民幣千元               | 人民幣千元                       | 人民幣千元          | 人民幣千元          | 人民幣千元                  | 人民幣千元                | 人民幣千元          | 人民幣千元           | 人民幣千元          | 人民幣千元          | 人民幣千元        | 人民幣千元               | 人民幣千元          |
|  | 於二零一五年一月一日      | 11,914                    | 450,770             | (5,324)                     | 29,135         | 10,522         | 24,415                 | (7,388)              | 9,173          | 21,701          | 4,422          | 249,437        | 798,777      | (366)               | 798,411        |
|  | 本期溢利            | -                         | -                   | -                           | -              | -              | -                      | -                    | -              | -               | -              | 5,834          | 5,834        | (313)               | 5,521          |
|  | 期內其他全面溢利：       |                           |                     |                             |                |                |                        |                      |                |                 |                |                |              |                     |                |
|  | 匯兌調整            | -                         | -                   | -                           | -              | -              | -                      | 291                  | -              | -               | -              | -              | 291          | -                   | 291            |
|  | 期內全面溢利總額        | -                         | -                   | -                           | -              | -              | -                      | 291                  | -              | -               | -              | 5,834          | 6,125        | (313)               | 5,812          |
|  | 配售新股            | 16                        | 2,257               | 162,493                     | -              | -              | -                      | -                    | -              | -               | -              | -              | 164,750      | -                   | 164,750        |
|  | 發行股份之費用         | 16                        | -                   | (2,571)                     | -              | -              | -                      | -                    | -              | -               | -              | -              | (2,571)      | -                   | (2,571)        |
|  | 行使購股權           | 16                        | 5                   | 547                         | -              | -              | (129)                  | -                    | -              | -               | -              | -              | 423          | -                   | 423            |
|  | 以權益結算之股份支付安排    |                           | -                   | -                           | -              | -              | 2,297                  | -                    | -              | -               | -              | -              | 2,297        | -                   | 2,297          |
|  | 於購股權沒收或到期後之儲備轉撥 |                           | -                   | -                           | -              | -              | (342)                  | -                    | -              | -               | -              | 342            | -            | -                   | -              |
|  | 僱員股份獎勵計劃：       |                           |                     |                             |                |                |                        |                      |                |                 |                |                |              |                     |                |
|  | — 派發獎勵股份        |                           | -                   | -                           | 67             | -              | (67)                   | -                    | -              | -               | -              | -              | -            | -                   | -              |
|  | 於二零一五年六月三十日     | 14,176                    | 611,239*            | (5,257)*                    | 29,135*        | 10,522*        | 26,174*                | (7,097)*             | 9,173*         | 21,701*         | 4,422*         | 255,613*       | 969,801      | (679)               | 969,122        |

\* 該等儲備賬包括在綜合財務狀況表內的綜合儲備金人民幣955,625,000元(二零一四年十二月三十一日：人民幣786,863,000元)。



## 簡明綜合權益變動表

截至二零一五年六月三十日止六個月

|                 | 本公司權益持有人應佔               |                          |                        |                         |                         |                         |                       |        |        |                         |                          |                         |                         |                       |       |  |
|-----------------|--------------------------|--------------------------|------------------------|-------------------------|-------------------------|-------------------------|-----------------------|--------|--------|-------------------------|--------------------------|-------------------------|-------------------------|-----------------------|-------|--|
|                 | 已發行股本<br>(未經審核)<br>人民幣千元 | 股份溢價賬<br>(未經審核)<br>人民幣千元 | 股份獎勵計劃所持               |                         | 繳入盈餘<br>(未經審核)<br>人民幣千元 | 僱員股份                    |                       | 匯兌波動   |        | 資本儲備<br>(未經審核)<br>人民幣千元 | 法定儲備金<br>(未經審核)<br>人民幣千元 | 儲備基金<br>(未經審核)<br>人民幣千元 | 保留溢利<br>(未經審核)<br>人民幣千元 | 總額<br>(未經審核)<br>人民幣千元 | 非控股   |  |
|                 |                          |                          | 之股份<br>(未經審核)<br>人民幣千元 | 合併儲備<br>(未經審核)<br>人民幣千元 |                         | 報酬儲備<br>(未經審核)<br>人民幣千元 | 儲備<br>(未經審核)<br>人民幣千元 | 權益     | 權益總額   |                         |                          |                         |                         |                       |       |  |
|                 |                          |                          |                        |                         |                         |                         |                       |        |        |                         |                          |                         |                         |                       |       |  |
| 於二零一四年一月一日      | 11,914                   | 450,770                  | (5,806)                | 29,135                  | 10,522                  | 21,833                  | (5,733)               | 10,833 | 21,672 | 4,422                   | 237,565                  | 787,127                 | (1,241)                 | 785,886               |       |  |
| 本期溢利            | -                        | -                        | -                      | -                       | -                       | -                       | -                     | -      | -      | -                       | 1,418                    | 1,418                   | (408)                   | 1,010                 |       |  |
| 期內其他全面溢利：       |                          |                          |                        |                         |                         |                         |                       |        |        |                         |                          |                         |                         |                       |       |  |
| 匯兌調整            | -                        | -                        | -                      | -                       | -                       | -                       | 596                   | -      | -      | -                       | -                        | -                       | 596                     | -                     | 596   |  |
| 期內全面溢利總額        | -                        | -                        | -                      | -                       | -                       | -                       | 596                   | -      | -      | -                       | 1,418                    | 2,014                   | (408)                   | 1,606                 |       |  |
| 以權益結算之股份支付安排    | -                        | -                        | -                      | -                       | -                       | 1,504                   | -                     | -      | -      | -                       | -                        | -                       | 1,504                   | -                     | 1,504 |  |
| 於購股權沒收或到期後之儲備轉撥 | -                        | -                        | -                      | -                       | -                       | (1,089)                 | -                     | -      | -      | -                       | 1,089                    | -                       | -                       | -                     | -     |  |
| 僱員股份獎勵計劃：       |                          |                          |                        |                         |                         |                         |                       |        |        |                         |                          |                         |                         |                       |       |  |
| —派發獎勵股份         | -                        | -                        | 151                    | -                       | -                       | (151)                   | -                     | -      | -      | -                       | -                        | -                       | -                       | -                     | -     |  |
| 轉自保留溢利          | -                        | -                        | -                      | -                       | -                       | -                       | -                     | -      | 46     | -                       | (46)                     | -                       | -                       | -                     | -     |  |
| 於二零一四年六月三十日     | 11,914                   | 450,770                  | (5,655)                | 29,135                  | 10,522                  | 22,097                  | (5,137)               | 10,833 | 21,718 | 4,422                   | 240,026                  | 790,645                 | (1,649)                 | 788,996               |       |  |

## 簡明綜合現金流量表

截至二零一五年六月三十日止六個月

|                                    | 截至六月三十日止六個月              |                          |
|------------------------------------|--------------------------|--------------------------|
|                                    | 二零一五年<br>(未經審核)<br>人民幣千元 | 二零一四年<br>(未經審核)<br>人民幣千元 |
| <b>經營活動所得現金流量</b>                  |                          |                          |
| 用於經營之現金                            | (7,805)                  | (17,800)                 |
| 已付稅項                               | (1,525)                  | (428)                    |
| 經營活動所用現金流量淨額                       | (9,330)                  | (18,228)                 |
| <b>投資活動所得現金流量</b>                  |                          |                          |
| 購買可供出售之投資                          | (6,000)                  | (6,000)                  |
| 購買物業、廠房及設備項目                       | (16,979)                 | (13,223)                 |
| 購買按公平值計入損益之金融資產                    | (3,000)                  | (70,500)                 |
| 出售按公平值計入損益之金融資產所得款項                | –                        | 10,000                   |
| 已收利息                               | 4,060                    | 4,761                    |
| 受限制現金之減少                           | 3,498                    | 7,897                    |
| 原到期日超過三個月之定期存款之增加                  | –                        | (51,203)                 |
| 認購可換股票據之按金                         | –                        | (20,000)                 |
| 收購聯營公司權益                           | (45,000)                 | –                        |
| 投資活動所用之其他現金流量                      | (7,283)                  | –                        |
| 投資活動所用現金流量淨額                       | (70,704)                 | (138,268)                |
| <b>融資活動所得現金流量</b>                  |                          |                          |
| 發行股份所得款項                           | 423                      | –                        |
| 配售股份所得款項                           | 164,750                  | –                        |
| 發行股份之費用                            | (2,571)                  | –                        |
| 融資活動所得現金流量淨額                       | 162,602                  | –                        |
| <b>現金及現金等價物淨額增加／(減少)</b>           | <b>82,568</b>            | <b>(156,496)</b>         |
| 於年初之現金及現金等價物                       | 316,458                  | 449,157                  |
| 匯率變動之影響，淨額                         | 291                      | 596                      |
| 於期內之現金及現金等價物                       | 399,317                  | 293,257                  |
| <b>現金及現金等價物結餘分析</b>                |                          |                          |
| 現金及銀行結餘                            | 181,096                  | 267,375                  |
| 購買時原到期日少於三個月之定期存款                  | 218,221                  | 25,882                   |
| 簡明綜合財務狀況表及簡明綜合現金流量表<br>所列之現金及現金等價物 | 399,317                  | 293,257                  |

# 簡明綜合中期財務資料附註

## 1. 公司資料

A8新媒體集團有限公司(「本公司」)為於開曼群島註冊成立之有限公司。本公司註冊辦事處地址為Cricket Square, Hutchins Drive, P.O. Box 2681, Grand Cayman, KY1-1111, Cayman Islands。

本公司及其附屬公司(統稱為「本集團」)於本期內在中華人民共和國(「中國」或「中國內地」)從事包括以下主營業務：

- 提供數字娛樂服務
- 物業投資

物業投資業務自二零一四年已是本集團的業務之一。在本期間，本公司董事會決定相關資源將持續分配給該業務，因此，董事會重新指定物業投資業務為本集團的主營業務之一。除此變動之外，本集團的主營業務性質無其他重大變動。

## 2. 編製基準及會計政策

該等未經審核簡明綜合中期財務報表乃按照國際會計準則委員會頒布之國際會計準則(「國際會計準則」)第34號「中期財務報告」，以及香港聯合交易所有限公司證券上市規則(「上市規則」)附錄16之適用披露規定而編製。除以下影響本集團的經該修訂以及本期財務報告首次採納之國際財務報告準則(包括國際會計準則及詮釋)外，編製該中期財務報表所採用之編製基準及會計政策與截止二零一四年十二月三十一日止年度的年度財務報告所採用者一致：

2010年至2012年周期年度改進

數項國際財務報告準則之修訂

2011年至2013年周期年度改進

數項國際財務報告準則之修訂

採納以上這些經修訂之國際財務報告準則對中期財務報表並無重大影響。本集團未提前採納任何其他已頒布但未生效的準則、詮釋或修訂本。

### 3. 經營分類資料

基於管理目的，本集團按所提供的服務劃分業務單元，形成如下兩個報告經營分部：

- (a) 數字娛樂分部主要於中華人民共和國從事音樂娛樂及遊戲相關服務業務；以及
- (b) 物業投資分部主要於中華人民共和國從事租賃及物業管理。

於本期內，誠如以上附註1所述，本公司董事會決議將持續投入資源至物業投資業務，因此董事會將物業投資業務重新指定為本集團的主營業務之一。基於管理呈報之目的，物業投資業務的經營業績亦已單獨覆核及評估。據此，於二零一四年六月三十日的分部資料已經重列以反映該分部組成的變動。

管理層單獨監察本集團之經營分部業績，以決定資源分配及業績評估。分部業績根據報告分部溢利／(虧損)進行評估，而報告分部溢利／(虧損)之計算方式為經調整之除稅前溢利。經調整除稅前溢利之計算方法與本集團之除稅前溢利一致，惟銀行利息收入、總部及公司收入及開支以及應佔合營公司及聯營公司溢利及虧損則不撥入該項計算中。

## 簡明綜合中期財務資料附註

### 3. 經營分類資料(續)

該等分部報告的信息，連同相關的經重列的比較資料列示如下：

截至六月三十日止六個月

|                     | 數字娛樂                     |                                   | 物業投資                     |                                   | 總額                       |                                   |
|---------------------|--------------------------|-----------------------------------|--------------------------|-----------------------------------|--------------------------|-----------------------------------|
|                     | 二零一五年<br>(未經審核)<br>人民幣千元 | 二零一四年<br>(未經審核)<br>人民幣千元<br>(經重列) | 二零一五年<br>(未經審核)<br>人民幣千元 | 二零一四年<br>(未經審核)<br>人民幣千元<br>(經重列) | 二零一五年<br>(未經審核)<br>人民幣千元 | 二零一四年<br>(未經審核)<br>人民幣千元<br>(經重列) |
| 分部淨收入               | <b>44,708</b>            | 114,042                           | <b>21,897</b>            | 7,522                             | <b>66,605</b>            | 121,564                           |
| 提供服務成本              | <b>(35,513)</b>          | (84,443)                          | <b>(6,731)</b>           | (4,503)                           | <b>(42,244)</b>          | (88,946)                          |
| 毛利                  | <b>9,195</b>             | 29,599                            | <b>15,166</b>            | 3,019                             | <b>24,361</b>            | 32,618                            |
| 分部業績：               | <b>(105)</b>             | 7,810                             | <b>33,166</b>            | 10,944                            | <b>33,061</b>            | 18,754                            |
| 對賬：                 |                          |                                   |                          |                                   |                          |                                   |
| 銀行利息收入              |                          |                                   |                          |                                   | <b>4,060</b>             | 4,761                             |
| 公司及其他未分配收入及<br>開支淨額 |                          |                                   |                          |                                   | <b>(16,171)</b>          | (18,708)                          |
| 應佔溢利及虧損：            |                          |                                   |                          |                                   |                          |                                   |
| 聯營公司                |                          |                                   |                          |                                   | <b>(9,762)</b>           | (2,818)                           |
| 合營公司                |                          |                                   |                          |                                   | <b>(916)</b>             | 49                                |
| 除稅前溢利               |                          |                                   |                          |                                   | <b>10,272</b>            | 2,038                             |
| 所得稅開支               |                          |                                   |                          |                                   | <b>(4,751)</b>           | (1,028)                           |
| 期內溢利                |                          |                                   |                          |                                   | <b>5,521</b>             | 1,010                             |

本集團逾90%收入乃產生自本集團中國業務的外部客戶，以及本集團並無位於中國境外的非流動資產。

4. 收入、其他收入及收益淨額

收入指所提供服務之發票淨值及估值。

收入及其他收入及收益淨額之分析如下：

|                   | 截至六月三十日止六個月              |                                   |
|-------------------|--------------------------|-----------------------------------|
|                   | 二零一五年<br>(未經審核)<br>人民幣千元 | 二零一四年<br>(未經審核)<br>人民幣千元<br>(經重列) |
| <b>數字娛樂</b>       |                          |                                   |
| 音樂娛樂收入            | 8,832                    | 50,994                            |
| 遊戲相關服務收入          | 36,050                   | 64,441                            |
| <b>小計</b>         | <b>44,882</b>            | 115,435                           |
| <b>物業投資</b>       |                          |                                   |
| 租金及物業管理費收入        | 23,025                   | 7,933                             |
|                   | 67,907                   | 123,368                           |
| 減：營業稅             | (1,302)                  | (1,804)                           |
| 淨收入               | 66,605                   | 121,564                           |
| <b>其他收入及收益，淨額</b> |                          |                                   |
| 銀行利息收入            | 4,060                    | 4,761                             |
| 推定利息收入            | 9,191                    | 2,778                             |
| 投資性物業之公平值收益       | 18,000                   | 7,924                             |
| 匯兌收益，淨額           | 50                       | 186                               |
| 其他                | 168                      | 14                                |
|                   | 31,469                   | 15,663                            |

## 簡明綜合中期財務資料附註

### 5. 除稅前溢利

本集團之除稅前溢利乃經扣除／(計入)下列項目後達致：

|                          | 截至六月三十日止六個月              |                          |
|--------------------------|--------------------------|--------------------------|
|                          | 二零一五年<br>(未經審核)<br>人民幣千元 | 二零一四年<br>(未經審核)<br>人民幣千元 |
| 折舊                       | 3,381                    | 833                      |
| 無形資產攤銷                   | 5,311                    | 2,488                    |
| 預付土地租賃款攤銷                | 162                      | 158                      |
| 匯兌差異，淨額                  | 50                       | 186                      |
| 優先股附帶之換股權公平值虧損           | 1,761                    | —                        |
| 可換股票據附帶之換股權公平值虧損         | 3,655                    | —                        |
| 按公平值計入損益之金融資產之公平值(收益)／虧損 | (22)                     | 638                      |
| 其他應收款減值回撥                | —                        | (1,500)                  |

### 6. 所得稅開支

截至二零一四年及二零一五年六月三十日止六個月之所得稅開支分析呈列如下：

|           | 截至六月三十日止六個月              |                          |
|-----------|--------------------------|--------------------------|
|           | 二零一五年<br>(未經審核)<br>人民幣千元 | 二零一四年<br>(未經審核)<br>人民幣千元 |
| 即期－中國     |                          |                          |
| 期內支出      | —                        | —                        |
| 過往年度撥備過度  | (264)                    | (225)                    |
| 遞延        | 5,015                    | 1,253                    |
| 本期所得稅開支合計 | 4,751                    | 1,028                    |

由於本集團於截至二零一四年及二零一五年六月三十日止六個月均無在香港產生應課稅溢利，故並未就香港利得稅作出撥備。

該等於中國大陸運營之附屬公司之所得稅乃根據當地現有法律、詮釋及慣例按其現行稅率計算。

## 7. 中期股息

董事會不建議宣派截至二零一五年六月三十日止六個月之中期股息(截至二零一四年六月三十日止六個月：無)。

## 8. 本公司權益持有人應佔每股溢利

於截至二零一五年六月三十日止六個月，每股基本溢利乃根據本公司權益持有人應佔本集團溢利約人民幣5,834,000元(截至二零一四年六月三十日止六個月：約人民幣1,418,000元)及於截至二零一五年六月三十日止六個月期間已發行普通股減根據年內股份獎勵計劃持有之股份的加權平均數1,525,305,770股(截至二零一四年六月三十日止六個月：1,406,051,125股)計算。

截至二零一五年六月三十日止六個月之每股攤薄溢利乃根據用作計算每股基本溢利的本公司權益持有人應佔期內溢利人民幣5,834,000元(截至二零一四年六月三十日止六個月：約人民幣1,418,000元)計算。

普通股加權平均數乃按用以計算每股基本溢利之截至二零一五年六月三十日止六個月之已發行普通股減根據期內股份獎勵計劃下持有的股份1,525,305,770股(截至二零一四年六月三十日止六個月：1,406,051,125股)，並假設為行使潛在攤薄普通股已轉換為普通股時以零代價發行的8,237股普通股的加權平均數(截至二零一四年六月三十日止六個月：23,107,408股)計算。

## 9. 物業、廠房及設備

本集團於期內收購之物業、廠房及設備為人民幣7,905,000元(截至二零一四年六月三十日止六個月：人民幣2,384,000元)。截至二零一五年六月三十日止六個月處置或撤銷物業、廠房及設備為人民幣169,000元(截至二零一四年六月三十日止六個月：人民幣200,000元)。

## 10. 投資性物業

|                             | 已完工<br>(未經審核)<br>人民幣千元 | 在建<br>(未經審核)<br>人民幣千元 | 總計<br>(未經審核)<br>人民幣千元 |
|-----------------------------|------------------------|-----------------------|-----------------------|
| 於二零一四年一月一日                  | –                      | 210,800               | 210,800               |
| 添置                          | –                      | 11,879                | 11,879                |
| 轉換                          | 222,679                | (222,679)             | –                     |
| 投資性物業之公平值收益                 | 87,321                 | –                     | 87,321                |
| 於二零一四年十二月三十一日<br>及二零一五年一月一日 | <b>310,000</b>         | –                     | <b>310,000</b>        |
| 投資性物業之公平值收益                 | <b>18,000</b>          | –                     | <b>18,000</b>         |
| 於二零一五年六月三十日                 | <b>328,000</b>         | –                     | <b>328,000</b>        |



## 簡明綜合中期財務資料附註

### 10. 投資性物業(續)

本集團之已完工投資物業位於中國內地。

本集團之已完工投資物業於二零一五年六月三十日進行重新估值，該估值乃由獨立專業合資格估值師，資產評估顧問有限公司出具。

本集團的已完工投資物業根據經營租賃出租予第三方。

已完工投資物業乃依現有租約租金收入淨額資本化而估值，當中有就物業復歸收入潛力適度增加。

本集團管理層於每年度決定委任外聘估值師負責對本集團物業進行外部估值。甄選標準包括市場知識、聲譽、獨立性及是否維持專業水準。本集團管理層就中期及年度財務報告而進行之估值每年與估值師討論兩次估值假設及估值結果。

董事認為，以公平值計量的所有投資性物業，現時物業用途為最佳用途。以公平值計量的已完工投資性物業中，於二零一五年六月三十日及二零一四年十二月三十一日依次有賬面總值人民幣328,000,000元及人民幣310,000,000元，且出售及轉讓受限制。

#### 公平值等級

本集團投資物業的公平值計量如下表：

|                                 | 公平值計量                         |                               |                                | 總計<br>人民幣千元 |
|---------------------------------|-------------------------------|-------------------------------|--------------------------------|-------------|
|                                 | 活躍市場<br>之報價<br>(等級1)<br>人民幣千元 | 重大可<br>觀察參數<br>(等級2)<br>人民幣千元 | 重大不可<br>觀察參數<br>(等級3)<br>人民幣千元 |             |
| 於二零一五年六月三十日(未經審核)：<br>循環公平值計量：  |                               |                               |                                |             |
| 辦公樓                             | -                             | -                             | 328,000                        | 328,000     |
| 於二零一四年十二月三十一日(經審核)：<br>循環公平值計量： |                               |                               |                                |             |
| 辦公樓                             | -                             | -                             | 310,000                        | 310,000     |

於本期及過往年度，第一層與第二層之間並無公平值計量轉移，第三層亦無公平值計量轉入或轉出。

## 10. 投資性物業(續)

投資物業所用估值方法及估值主要輸入資料概述如下：

|              | 估值方法          | 重大非可觀察輸入資料                       | 範圍(加權平均)                                      |                          |
|--------------|---------------|----------------------------------|---|--------------------------|
|              |               |                                  | 二零一五年<br>六月三十日                                | 二零一四年<br>十二月三十一日         |
| 辦公室<br>(已完工) | 收入法<br>(參閱上文) | 估計每月租值(每平方米)<br>租金增長率(每年)<br>折現率 | 人民幣 <b>109元</b><br><b>5.0%</b><br><b>9.9%</b> | 人民幣108元<br>5.0%<br>10.3% |

每平方米估計每月租值及租金年增長率單獨大幅增加/(減少)可導致投資物業公平值增加/(減少)。折現率單獨大幅增加/(減少)可導致投資物業公平值大幅增加/(減少)。一般而言，倘有關估計租值的假設發生變動，租金年增長率及折現率會出現近似的方向變動。

## 11. 可供出售之投資

於二零一五年六月三十日，可供出售之投資約人民幣1,200萬元(二零一四年：人民幣600萬元)為認購青松基金二期約6%權益的款項。根據本集團通過深圳市掌翼天下有限公司(本公司的全資附屬公司)與其他合夥人於二零一四年一月二十四日簽署之合夥協議，該投資總額為人民幣2,000萬元。青松基金二期主要投資於移動互聯網和互聯網領域，重點關注該領域內的初創期及早中期創新型企業。

## 12. 於聯營公司之投資

於本期間，本集團主要認購廣州千雲信息科技有限公司25%權益，該公司主要從事HTML5手機遊戲平台運營；以及認購廈門夢加網絡科技有限公司10%權益，該公司主要從事手機遊戲研發，認購所支付的現金總代價分別為人民幣2,500萬元及人民幣2,000萬元。

## 簡明綜合中期財務資料附註

### 13. 應收賬款

於報告期間完結時，根據發票日期並扣除撥備後的應收賬款賬齡分析如下：

|                 | 二零一五年<br>六月三十日<br>(未經審核)<br>人民幣千元 | 二零一四年<br>十二月三十一日<br>(經審核)<br>人民幣千元 |
|-----------------|-----------------------------------|------------------------------------|
| <b>未逾期且未減值：</b> |                                   |                                    |
| 於一個月內           | 3,274                             | 10,479                             |
| 超過一個月但少於二個月     | 3,472                             | 9,870                              |
| 超過二個月但少於三個月     | 1,993                             | 2,070                              |
| 超過三個月但少於四個月     | 1,384                             | 2,297                              |
| <b>已到期但未減值：</b> |                                   |                                    |
| 四至六個月           | 1,152                             | 4,267                              |
| 六個月以上           | 4,485                             | 3,233                              |
|                 | <b>15,760</b>                     | <b>32,216</b>                      |

本集團並無授予客戶正式信貸期，但客戶通常會在30至120日期間結清應付本集團之款項。

### 14. 按公平值計入損益之金融資產

本集團之非上市投資乃指基金及票據投資，其公平值乃基於相關金融機構之報價釐定。

15. 應付賬款

於報告期間完結時，本集團按發票日期計算的應付賬款之賬齡分析如下：

|       | 二零一五年<br>六月三十日<br>(未經審核)<br>人民幣千元 | 二零一四年<br>十二月三十一日<br>(經審核)<br>人民幣千元 |
|-------|-----------------------------------|------------------------------------|
| 一個月內  | 1,127                             | 7,668                              |
| 一至三個月 | 4,673                             | 11,619                             |
| 四至六個月 | 9,627                             | 8,906                              |
| 六個月以上 | 17,866                            | 7,198                              |
|       | <b>33,293</b>                     | 35,391                             |

應付賬款乃不計息，且一般須於30日至180日內結算。

16. 股本

|   | 二零一五年<br>六月三十日<br>(未經審核)<br>人民幣千元 | 二零一四年<br>十二月三十一日<br>(經審核)<br>人民幣千元 |
|---|-----------------------------------|------------------------------------|
| 法定：<br>3,000,000,000股(二零一四年：3,000,000,000股)<br>每股面值0.01港元之普通股     | 26,513                            | 26,513                             |
| 已發行及繳足：<br>1,715,192,628股(二零一四年：1,428,847,128股)<br>每股面值0.01港元之普通股 | 14,176                            | 11,914                             |

## 簡明綜合中期財務資料附註

### 16. 股本(續)

於二零一五年一月一日至二零一五年六月三十日，本公司已發行股本之交易概要載列如下：

| 附註          | 已發行及繳足               |                         |                        | 等同                       |                         | 總計<br>(未經審核)<br>人民幣千元 |
|-------------|----------------------|-------------------------|------------------------|--------------------------|-------------------------|-----------------------|
|             | 普通股數目<br>(未經審核)      | 普通股面值<br>(未經審核)<br>港幣千元 | 股份溢價<br>(未經審核)<br>港幣千元 | 普通股面值<br>(未經審核)<br>人民幣千元 | 股份溢價<br>(未經審核)<br>人民幣千元 |                       |
| 於二零一五年一月一日  | 1,428,847,128        | 14,290                  | 537,705                | 11,914                   | 450,770                 | 462,684               |
| 行使購股權 (a)   | 577,500              | 5                       | 693                    | 5                        | 547                     | 552                   |
| 配售新股 (b)    | 285,768,000          | 2,857                   | 205,754                | 2,257                    | 162,493                 | 164,750               |
| 發行股份之費用     | -                    | -                       | (3,256)                | -                        | (2,571)                 | (2,571)               |
| 於二零一五年六月三十日 | <b>1,715,192,628</b> | <b>17,152</b>           | <b>740,896</b>         | <b>14,176</b>            | <b>611,239</b>          | <b>625,415</b>        |

於期內，股本的變動如下：

- (a) 於本期間，總計577,500股期權計劃下的期權獲行使，每股行權價從每股0.65港元到0.69港元，收到未扣除費用的現金總代價為381,000港元(相當於人民幣301,000元)。
- (b) 於二零一五年四月十六日，本公司與第一上海證券有限公司(「配售代理」)簽訂配售協定。據此，配售代理同意安排承配人按每股0.73港元的價格認購本公司總計285,768,000股普通股股份。

該配售於二零一五年四月二十七日完成，本集團所得款項未扣除費用總計為208,600,000港元(相當於人民幣164,800,000元)。

## 17. 購股權計劃

於期內，購股權計劃項下尚未行使之購股權如下：

|             | 加權平均行使價<br>每股港元 | 購股權數目<br>千份   |
|-------------|-----------------|---------------|
| 於二零一四年一月一日  | 1.60            | 10,819        |
| 期內授予        | 0.66            | 39,017        |
| 期內已沒收       | 1.87            | (1,455)       |
| 二零一四年六月三十日  | 0.83            | 48,381        |
| 於二零一五年一月一日  | <b>0.83</b>     | <b>47,204</b> |
| 期內授予        | <b>1.04</b>     | <b>4,808</b>  |
| 期內已沒收       | <b>1.30</b>     | <b>(773)</b>  |
| 期內行權        | <b>0.66</b>     | <b>(578)</b>  |
| 於二零一五年六月三十日 | <b>0.85</b>     | <b>50,661</b> |

於報告期末，本公司於購股權計劃項下擁有50,661,000份尚未行使購股權。根據本公司現時之資本架構，尚未行使購股權獲全數行使將導致額外發行50,661,000股本公司普通股及新增股本507,000港元及股本溢價42,465,000港元（未計發行開支前）。

於本財務報告批准之日，本公司於購股權計劃項下擁有50,661,000份尚未行使購股權，佔當日本公司已發行股份約2.76%。

截至二零一五年六月三十日止六個月，授出的購股權每股公平值人民幣0.49元總計約為人民幣2,361,000元（截至二零一四年六月三十日止六個月：每股人民幣0.28元總計約人民幣10,898,000元）。截至二零一五年六月三十日止六個月，本集團就本期及過往期間已授出的購股權確認購股權開支約人民幣2,297,000元（截至二零一四年六月三十日止六個月：人民幣約1,503,000元）。

## 18. 承諾事項

本集團於報告末期之資本承擔如下：

|                   | 二零一五年<br>六月三十日<br>(未經審核)<br>人民幣千元 | 二零一四年<br>十二月三十一日<br>(經審核)<br>人民幣千元 |
|-------------------|-----------------------------------|------------------------------------|
| 已訂約，但未撥備：<br>認購投資 | <b>8,000</b>                      | 63,500                             |
|                   | <b>8,000</b>                      | 63,500                             |

## 簡明綜合中期財務資料附註

### 19. 公平值及公平值等級制度

本集團之金融工具之賬面值與其公平值相若。

#### 公平值等級

本集團之金融工具之公平值計量等級列於下表：

#### 以公平值計量之資產

截止於二零一五年六月三十日

|             | 活躍<br>市場報價<br>(等級1)<br>(未經審核)<br>人民幣千元 | 重大可<br>觀察參數<br>(等級2)<br>(未經審核)<br>人民幣千元 | 重大非可<br>觀察參數<br>(等級3)<br>(未經審核)<br>人民幣千元 | 總額<br>(未經審核)<br>人民幣千元 |
|-------------|--|---|--|-----------------------|
| 按公平值計入損益之投資 | 3,465                                  | –                                       | –  | 3,465                 |
| 優先股附帶之換股權   | –                                      | –                                       | 7,481                                    | 7,481                 |
| 可換股票據附帶之換股權 | –                                      | –                                       | 28,521                                   | 28,521                |
|             | <b>3,465</b>                           | <b>–</b>                                | <b>36,002</b>                            | <b>39,467</b>         |

截止於二零一四年十二月三十一日

|             | 活躍<br>市場報價<br>(等級1)<br>(經審核)<br>人民幣千元 | 重大可<br>觀察參數<br>(等級2)<br>(經審核)<br>人民幣千元 | 重大非可<br>觀察參數<br>(等級3)<br>(經審核)<br>人民幣千元 | 總額<br>(經審核)<br>人民幣千元 |
|-------------|---------------------------------------|--|---|----------------------|
| 按公平值計入損益之投資 | 443                                   | –                                      | –                                       | 443                  |
| 優先股附帶之換股權   | –                                     | –                                      | 9,242                                   | 9,242                |
| 可換股票據附帶之換股權 | –                                     | –                                      | 32,176                                  | 32,176               |
|             | <b>443</b>                            | <b>–</b>                               | <b>41,418</b>                           | <b>41,861</b>        |

於本期及過往年度，第一層與第二層之間並無公平值計量轉移，第三層亦無公平值計量轉入或轉出。

## 20. 比較資料

誠如中期財務資料附註1與3所進一步闡述，由於主營業務指定以及分部組成的變動，分部比較資料已進行重分類以與本期的表達與披露保持一致。

## 21. 報告期後事項

- (a) 於二零一五年七月十三日，本公司與第一上海證券有限公司(「配售代理」)訂立配售協議，據此，本公司已委任配售代理盡力安排承配人按每股配售股份0.57港元之價格認購總計120,000,000股配售股份。

該配售於二零一五年七月二十二日完成，本集團所得未扣除費用的款項總計約68,400,000港元(相當於人民幣54,000,000元)。

- (b) 於二零一五年七月十四日，本公司與永新控股有限公司(「認購方」)訂立認購協議，該公司已發行股本全部由劉曉松先生(本集團董事會主席兼執行董事)為其家族成員利益成立之家族信託實際擁有。據此，認購方同意以每股0.57港元認購總計680,000,000股本公司的股份。

截至本中期財務資料批准日，以上認購尚未完成。

## 22. 批准未經審核中期財務資料

本未經審核中期財務資料已於二零一五年八月二十日獲董事會批准。



## 管理層討論與分析

### 業務回顧與展望

#### 二零一五年上半年回顧

根據中國互聯網信息中心(CNNIC)於二零一五年七月發布的數據，截至二零一五年六月，我國手機網民規模達5.94億，較二零一四年底增加3,679萬人，在總網民中佔比達到88.9%。隨著手機終端的大屏化和手機應用體驗的不斷提升，手機作為網民主要上網終端的趨勢進一步明顯。本集團涉足的移動音樂和移動遊戲市場規模持續快速增長。

#### 精品遊戲發行平台

二零一五年上半年，指游方寸繼續致力於將「指游方寸」打造為精品遊戲的發行平台。

#### 加強遊戲產品及優質版權的儲備

二零一五年上半年，指游方寸引進了「關門放呂布」和「熱血衝擊」(暫定名)二款遊戲作為產品儲備，預期下半年陸續上線。同時，基於已獲取的優質版權「我欲封天」與研發商合作開發了「我欲封天HTML5」、「我欲封天OL」及「我欲封天3D」等不同類型遊戲產品，其中，「我欲封天HTML5」已完成開發並開啟小規模封閉測試，測試數據表現優於市場，其他產品也在開發中，預期在下半年會陸續推出。指游方寸以合作開發形式，對優質版權進行深度運營，不僅可以回收版權採購成本及降低運營風險，還可以帶動優質版權的聯動、提升版權的可持續發展。

#### 遊戲發行業務的精細化運營

二零一五年上半年，指游方寸繼續運營「啪啪三國」的安卓版本。進行了四次版本更新，開展了四十餘次產品營銷活動，通過版本更新及營銷活動吸引老用戶回歸，同步加大曝光獲取新用戶，目前總註冊用戶已達到約380萬。受益於精細化運營和早期的用戶獲取，「啪啪三國」運營超出預期，上線接近兩年仍維持月流水約人民幣三百萬的水平。

二零一五年上半年，指游方寸新發行「街機群英傳」、「眾神王座」及「神機三國」(原名「軍師救我」)三款遊戲，其在推廣期內獲得渠道大量推薦，並已開始為企業提供收入，其中「神機三國」月流水已達到人民幣百萬水平。公司的遊戲發行業務堅持精品策略，內部制訂嚴格的上線標準，運營團隊對未達上線標準的遊戲會不斷改進和優化，達到上線標準才安排上線運營，但由於部分遊戲上線時間延遲導致遊戲收入未達預期。

### 通過股權投資進行戰略布局

二零一五年上半年，指游方寸基於二零一四年已布局海外遊戲發行市場和HTML5遊戲平台，繼續與優質研發商合作或參股優質研發商，獲取優質遊戲。於二零一五年初，本公司投資了中國一家優質手游研發商，該研發商旗下遊戲在二零一五年上半年在各地區和渠道陸續上線發行。

### 基於移動互聯網的音樂娛樂產業鏈

隨著音樂版權市場的逐漸規範，中國移動音樂商業化進程加快，市場規模增速穩步提升。

線下演出品牌「A8Live」依托於A8音樂大廈裙樓的LiveHouse劇場，集音樂演出、創客咖啡廳、專業錄音棚、樂隊排練室、音樂教育基地為一體。A8Live在二零一五年上半年共承接27場演出活動，活動形式呈多樣化，有藝人或樂隊的表演、演奏會、粉絲見面會、新聞發布會、慈善活動及在綫直播等，邀請藝人呈國際化，包括英國的星際水手Starsailor、韓國偶像女團Stellar、台灣小搗蛋家族以及來自中國香港和大陸的多組藝人或樂隊，運營模式包括自辦、租場及票務分成等，上半年為超過20位來自香港和大陸的知名藝人提供錄音服務，包括曾志偉、楊千嬅、鄧紫棋、張恒遠、筷子兄弟以及中國好聲音參賽人員等。通過舉辦這些活動，團隊積累了豐富經驗，品牌得到提升，對後續探索LiveHouse運營和O2O模式有很大幫助。

二零一五年上半年，集團與深圳市南山區委舉辦了「SING星索原創中國流行音樂大賽」，綫上內容收集平台A8.com繼續為原創音樂人提供服務，對於收集原創音樂、促進原創音樂的發展起到推動作用。

多米音樂方面，二零一五年上半年，國家版權局嚴格規範版權且競爭對手紛紛搶奪獨家版權，導致版權成本大幅增加，在此背景下，多米音樂開始探索轉型以降低對版權的依賴，並開始向垂直化運營、O2O活動、音樂周邊產品發力，採用全新娛樂行業互聯網+模式，致力於打造中國最大粉絲平台。報告期內通過對廣告客戶的精確定位和優化遊戲聯運，多米音樂的廣告收入和遊戲聯運收入部分增長明顯，同比分別增長69%和116%。

### A8音樂大廈

A8音樂大廈所處地理位置優越，位於深圳市南山區的核心商業圈，該片區已經規劃為深圳市軟件產業園。A8音樂大廈總面積約5萬平方米，主要包括寫字樓、裙樓商業性物業以及停車場。A8音樂大廈已於二零一四年上半年開始正式商業化運營，二零一五年上半年為集團貢獻了約人民幣2,300萬的收入。期內，考慮到A8音樂大廈於二零一四年入駐後，來自物業投資業務的貢獻持續及穩定，本集團將A8音樂大廈的物業投資業務調整為主營業務之一，並從二零一五年中期開始執行。

## 管理層討論與分析

### 二零一五年下半年展望

本公司長期以來圍繞「互聯網+文化」的產業發展方向進行探索，二零一五年上半年文博會期間，國家級、省級和區級領導來訪對本公司商業模式給予高度贊賞和肯定，同時也獲得媒體廣泛報道，不僅起到品牌宣傳效應，而且也堅定了公司戰略發展的決心及信心。二零一五年下半年，本公司會繼續打造基於移動互聯網的音樂娛樂產業鏈以及精品遊戲發行平台。

### 精品遊戲發行平台

#### 加強遊戲產品及優質版權的儲備

隨著優質版權的持續火熱，指游方寸提前布局優質版權，二零一五年下半年將進一步加強版權儲備，深度挖掘和發揮版權價值。指游方寸已於二零一五年七月引進了一款國戰電競手游「巔峰王座」(暫定名)作為產品儲備，同時還獲得了中國最大原創動漫網站「有妖氣」上排名前5級動漫作品「虎X鶴妖師錄」的RPG類手游改編權以及「有妖氣」上排名前10S級動漫作品「拜見女皇陛下」的養成類手游改編權。

#### 遊戲發行業務的精細化運營

二零一五年下半年，指游方寸繼續運營「啪啪三國」安卓版本及其他以上線遊戲，並計劃發行「我欲封天HTML5」、「我欲封天OL」、「關門放呂布」及「熱血衝擊」等產品。二零一五年下半年，指游方寸將通過快速反應、精細化運營及強大渠道分發能力、精準市場推廣策略，來鞏固行業地位。主要措施有：(1)快速反應並加快上線速度，對於搶佔市場、降低試錯成本、及儘快實現盈利有積極作用；(2)對現有存量用戶進行精細化運營，提升用戶付費率與ARPU以維持精品遊戲的營收能力並延長遊戲的生命周期；(3)針對細分市場篩選遊戲項目，發掘創新性產品。

### 基於移動互聯網的音樂娛樂產業鏈

二零一五年下半年，公司會繼續拓展「A8Live」線下演出業務，加強品牌宣傳，強化行業影響力，演出更呈現大牌化國際化趨勢，其中包括哥特金屬世界級領軍樂隊Lacrimosa(以泪洗面)、世界殿堂級吉他大師Lee Ritenou、瑞典知名歌手Darin Zanyar、芬蘭重金屬樂隊Children of Bodom(博多之子)、香港知名藝人王祖藍等等都將在A8Live的舞臺上表演。本公司還計劃整合A8Live與A8.com的線上線下平台資源，依托於A8Live積累的演出資源、技術班底、專業錄音棚設備及A8.com原創音樂平台，收集、評選並製作高品質內容，產生自有優質版權並通過線上平台分銷推廣實現變現。自製內容將呈多樣化，計劃包括各類演出的在線直播和錄播、藝人訪談等。

多米音樂方面，二零一五年下半年繼續轉型之路，向垂直化運營、O2O活動、粉絲周邊產品發力，採用全新娛樂行業互聯網+模式，致力於打造中國最大粉絲平台。其中(1)粉絲平台：將致力於打造中國最大粉絲互動平台並已在2015年8月份上線；(2)多米音樂：基於與粉絲服務的互通，在多米的技術背景下著力從垂直化、個性化以及智能化進行平台轉型，為建立最大的粉絲平台提供更加垂直優質的服務；(3)亞洲榜樣行動：由多米音樂發起聯合深圳廣播電影電視集團與愛奇藝一同製作發行的娛樂節目「亞洲榜樣行動」，實現全媒體線上線下疊加聯動式無縫傳播；(4)粉絲周邊產品：攜手施華洛世奇打造周年紀念款水晶定制耳機並計劃與知名藝人、潮牌等聯合推出明星款定制粉絲周邊產品。多米音樂將定位為最互動的音樂平台、內容最豐富的粉絲平台和最立體的廣告投放平台。

### 通過股權投資進行戰略布局

截至本報告日期，本公司於期內已完成兩次配售事項，另有一認購事項須待獨立股東批准後方可作實。倘若上述集資活動悉數完成，合計募集資金約659.3百萬港元，擬日後出現機會時用於本集團投資，重點放在移動互聯網遊戲產業鏈及線上線下音樂產業鏈的整合。公司擬通過整合產業鏈上下游，包括移動遊戲研發商、可改編移動遊戲的優質版權的所有者或發布平台、音樂內容創作者或發布平台、在綫分銷渠道以及其他文化娛樂平台等，來捕捉移動遊戲和移動音樂行業內不斷增長的市場需求，通過投資並購方式實現公司在移動互聯網行業的戰略布局。

### A8音樂大廈

二零一五年下半年，本集團會持續提升大廈的物業管理水平，為租戶提供更好的服務，為集團貢獻持續穩定的現金流。

## 管理層討論與分析

### 財務回顧

於本期間，考慮到投資物業於二零一四年開始運營以來其持續及穩定的貢獻，本集團重新指定該業務作為主營業務之一，主營業務同時包括數字娛樂服務，即音樂娛樂服務業務及遊戲相關服務業務。

### 收入及本公司權益持有人應佔溢利

截至二零一五年六月三十日止六個月，本集團收入約人民幣67,900,000元，較二零一四年同期減少約45.0%（二零一四年：約人民幣123,400,000元，經重列）。

#### 數字娛樂服務

截至二零一五年六月三十日止六個月，數字娛樂服務收入約人民幣44,900,000元，較二零一四年同期大幅下降約61.1%（二零一四年：約人民幣115,400,000元）。該下降主要源於傳統無線音樂娛樂服務業務因公司戰略轉型而主動擯棄了部分無綫增值業務所致的進一步萎縮，誠如本公司二零一二年年度報告所述；以及多款手機遊戲上綫時間延遲導致遊戲發行業務進展未達預期。

#### 物業投資業務

截至二零一五年六月三十日止六個月，來自租金及物管費的物業投資收入約人民幣23,000,000元，較去年同期大幅增長約191.1%（二零一四年：約人民幣7,900,000元）。該大幅上升主要由於該物業於二零一四年投入運營後，本期的高出租率以及高品質的物業管理服務所致。

截至二零一五年六月三十日止六個月，本公司權益持有人應佔溢利約人民幣5,800,000元（二零一四年：約人民幣1,400,000元）。該增長乃主要由於物業投資的利潤貢獻包括其運營利潤以及公平值收益合計約人民幣22,200,000元，並被分擔聯營公司損失，可換股票據及優先股附帶之換股權公平值損失合計以及遞延稅項負債產生的所得稅費用的增加分別約人民幣7,000,000元，人民幣5,400,000元以及人民幣3,800,000元所部分抵銷。

### 提供服務的成本

截至二零一五年六月三十日止六個月，本集團提供服務的成本約人民幣42,200,000元，較二零一四年同期下降約52.5%（二零一四年：約人民幣88,900,000元，經重列）。

### 數字娛樂服務

截至二零一五年六月三十日止六個月，數字娛樂服務成本約人民幣35,500,000元，較二零一四年同期下降約57.9%（二零一四年：約人民幣84,400,000元）。該成本主要包括與移動營運商、分發渠道及業務聯盟分享收入，以及其他成本如音樂版權和遊戲發行權及直接人工成本。

與移動營運商及分發渠道分享的收入主要介乎自移動用戶收取的總收入的30%至50%。截至二零一五年六月三十日止六個月平均約為數字娛樂服務收入的45.6%（二零一四年：約44.6%），而與業務聯盟分享的收入佔數字娛樂服務收入比重平均約為23.9%（二零一四年：約22.6%）。該兩項平均成本比例的小幅上升均主要由於業務產品結構的變化所致。

### 物業投資業務

截至二零一五年六月三十日止六個月，物業投資業務成本約人民幣6,700,000元，較二零一四年同期上升約48.9%（二零一四年：約人民幣4,500,000元）。該成本主要包括與該投資物業相關的人工費用、能源消耗以及各種維護費用。

### 毛利

截至二零一五年六月三十日止六個月，本集團毛利約為人民幣24,400,000元，較二零一四年同期減少約25.2%（二零一四年：約人民幣32,600,000元，經重列）。本集團總體毛利率為35.9%，而去年同期經重列為26.4%，此毛利的上升乃主要較高毛利率的物業投資業務的本期貢獻增加而致。

### 其他收入及收益，淨額

截至二零一五年六月三十日止六個月，本集團其他收入及收益淨額約人民幣31,500,000元，較去年同期大幅增長100.6%（二零一四年：約人民幣15,700,000元，經重列）。

此大幅上漲乃主要投資物業公平值收益以及優先股及可換股票據的推定利息收入上升分別約人民幣10,100,000元以及人民幣6,400,000元所致。

### 銷售及市場推廣開支

截至二零一五年六月三十日止六個月，本集團銷售及市場推廣開支約人民幣8,300,000元，較二零一四年同期下降約62.8%，佔數字娛樂服務收入比重約18.5%（二零一四年：約人民幣22,300,000元，佔數字娛樂服務收入比重約19.3%）。該費用及收入佔比的下降主要由於傳統無線音樂娛樂服務業務收入萎縮，相關的市場及推廣開支相應減少約人民幣13,600,000元所致。

## 管理層討論與分析

### 行政開支

截至二零一五年六月三十日止六個月，本集團行政開支約人民幣21,100,000元，而二零一四年同期經重列約人民幣20,600,000元。

### 其他開支，淨額

截至二零一五年六月三十日止六個月，本集團其他開支淨額共約人民幣5,500,000元，而去年同期約人民幣500,000元。此大幅上升主要為與多米音樂發行的可換股票據及優先股附帶之換股權的公平值損失增加合計約人民幣5,400,000元所導致。

### 分擔聯營公司虧損

截至二零一五年六月三十日止六個月，本集團分擔聯營虧損約人民幣9,800,000元，較去年同期約2,800,000元大幅上升，並主要與分擔多米音樂的虧損增加相關。二零一四年同期，本集團應分擔多米音樂的虧損超過對多米音樂的投資成本及優先股的債務部分，從而本集團終止確認超過人民幣2,800,000元的部分；而因二零一四年七月二十八日完成的認購多米音樂發行的可換股票據的投資成本，本期分擔了所需分擔多米音樂的全部虧損。

### 稅項

截至二零一五年六月三十日止六個月，本集團稅項約人民幣4,800,000元，而二零一四年同期約人民幣1,000,000元。

本集團的實際稅率於截至二零一五年六月三十日止六個月為46.3%（二零一四年：約50.4%）。根據新企業所得稅法及其實施細則，本集團各運營附屬公司於二零一五年的法定稅率分別為15%及25%。本期的所得稅費用主要為投資物業增值相關的遞延稅項負債所產生的所得稅費用約人民幣4,500,000元。

### 非流動資產

於二零一五年六月三十日，本集團之非流動資產總額為人民幣約680,700,000元（二零一四年：約人民幣608,700,000元），增長約人民幣72,000,000元。該增加乃主要為投資聯營公司增加，投資物業公平值上升以及可供出售之投資增加分別約人民幣47,200,000元，人民幣18,000,000元以及人民幣6,000,000元所致。

### 流動資產及流動負債

於二零一五年六月三十日，本集團的流動資產總值約為人民幣437,300,000元(二零一四年：約人民幣367,300,000元)。該增加主要由於現金及現金等價物的增加約人民幣82,900,000元所致，該現金及現金等價物的增加乃主要由於二零一五年四月二十七日完成的新股份配售收到淨額約人民幣162,200,000元並被投資活動及經營活動的淨現金流出分別約人民幣70,700,000元及人民幣9,300,000元部分抵銷所致。應收賬款約人民幣15,800,000元(二零一四年：約人民幣32,200,000元)，其周轉天數約為64天(二零一四年：約65天，經重列)。

於二零一五年六月三十日，本集團的流動負債總額約為人民幣91,300,000元(二零一四年：約人民幣122,500,000元)。此減少主要由於其他應付款項及應計費用的減少約為人民幣25,800,000元所導致並主要與A8大廈工程款結算相關。

### 流動資金及財務資源

於二零一五年六月三十日，本集團的現金及銀行結餘以及高流動性短期資產包括現金及現金等價物、受限現金、按公平值計入損益之金融資產約人民幣403,200,000元(二零一四年：約人民幣320,800,000元)。其中約人民幣304,000,000元或約75%以人民幣列示。

於二零一五年六月三十日，本集團無任何借款或債項，因此資產負債比率(按借貸淨額除以資產總額計量)並不適用。

本集團所面對之利率變動風險主要為其銀行存款。本集團主要於中國大陸經營，大部分交易均以人民幣結算。

於二零一五年六月三十日，本集團並未利用任何衍生工具對沖利率及匯率風險。

### 人力資源

於二零一五年六月三十日，本集團共有174名僱員(於二零一四年六月三十日：174名僱員)，然而本期的平均僱員人數為162員，而二零一四年同期則為184員。截至二零一五年六月三十日止六個月的僱員成本(包括董事酬金)合計約為人民幣16,000,000元(二零一四年：約人民幣17,500,000元)。

本集團的薪酬與花紅制度(定期進行檢討)乃按僱員工作表現釐定。本公司亦已設立購股權計劃及股份獎勵計劃以鼓勵員工為提升公司價值及促進本公司的長遠發展而努力。此外，本集團還向員工提供培訓計劃以定期提升彼等的專業技能及知識。



## 權益披露

### 董事及主要行政人員於股份、相關股份及債券之權益及淡倉

於二零一五年六月三十日，本公司董事、主要行政人員及彼等之聯繫人擁有本公司及其相聯法團(定義見證券及期貨條例(香港法例第571章)(「證券及期貨條例」)第XV部)須登記於本公司根據證券及期貨條例第352條所置存的登記冊之股份與相關股份之權益，或根據上市規則附錄十所載上市發行人董事進行證券交易之標準守則(「標準守則」)及本公司的有關董事買賣本公司證券之自訂守則(「自訂守則」)須知會本公司及聯交所之股份、相關股份及債券之權益及淡倉如下：

### 於本公司股份之好倉

| 董事姓名  | 權益性質                 | 股份數目                       |                           | 於本公司已發行股本權益概約百分比 <sup>(1)</sup> |
|-------|----------------------|----------------------------|---------------------------|---------------------------------|
|       |                      | 普通股                        | (於本公司股本衍生工具之)<br>相關股份     |                                 |
| 劉曉松先生 | 信託創始人 <sup>(2)</sup> | 510,991,398 <sup>(3)</sup> | 無                         | 29.79%                          |
|       | 實益擁有人                | 5,766,000                  | 13,004,910 <sup>(4)</sup> | 1.09%                           |
| 廖本良先生 | 實益擁有人                | 無                          | 5,000,000 <sup>(4)</sup>  | 0.29%                           |
| 陳耀光先生 | 實益擁有人                | 105,000                    | 315,000 <sup>(4)</sup>    | 0.02%                           |
| 吳士宏女士 | 實益擁有人                | 無                          | 420,000 <sup>(4)</sup>    | 0.02%                           |
| 宋柯先生  | 實益擁有人                | 無                          | 420,000 <sup>(4)</sup>    | 0.02%                           |

附註：

1. 此乃參考本公司於二零一五年六月三十日已發行股份數目1,715,192,628股計算得之。
2. 劉曉松先生為家族信託之創始人，根據證券及期貨條例，被視為於Ever Novel Holdings Limited (「Ever Novel」)及Prime Century Technology Limited (「Prime Century」)於本公司所持有之所有股份中擁有權益。於二零一五年六月三十日，Prime Century直接持有本公司369,360,303股股份，而Ever Novel直接持有本公司141,631,095股股份。
3. 於二零一五年七月十四日，本公司與Ever Novel簽訂認購協議，據此，本公司擬向Ever Novel發行共680,000,000股股份。於完成後，劉曉松先生作為家族信託之創始人合計持有本公司1,190,991,398股股份。
4. 董事持有購股權之詳情請參閱「購股權計劃」一節。

## 於本公司相聯法團之好倉

| 相關法團名稱              | 董事姓名 | 權益性質    | 已註冊股本／<br>持有股份數目              | 權益概約百分比 |
|---------------------|------|---------|-------------------------------|---------|
| 華動飛天 <sup>(1)</sup> | 劉先生  | 實益擁有人   | 人民幣21,510,000元 <sup>(3)</sup> | 75%     |
| 多米音樂 <sup>(2)</sup> | 劉先生  | 受控制法團權益 | 35,435,640 <sup>(4)</sup>     | 30.13%  |

附註：

- 華動飛天為一間於中國註冊成立之有限公司，其財務業績透過多項架構合約綜合於本公司之財務報表，因此為本公司一間相聯法團。
- 多米音樂為於開曼群島註冊成立之有限公司。於二零一五年六月三十日，本公司透過其全資附屬公司茂禦有限公司持有其約42.73%股份權益(假設所有優先股悉獲轉換及購股權未獲行使)，因此為本公司一間相聯法團。劉先生透過其100%控股公司福耀投資有限公司(「福耀」)持有多米音樂約30.13%股份權益。
- 為劉先生持有華動飛天之已註冊股本金額。
- 為劉先生持有多米音樂之股份數目。

除上文所披露者外，於二零一五年六月三十日，概無本公司董事、主要行政人員及其各自聯繫人在本公司或其任何相聯法團(定義見證券及期貨條例第XV部)的股份、相關股份及債券中擁有根據證券及期貨條例第XV部第7及8分部須知會本公司及聯交所的權益及淡倉(包括根據證券及期貨條例有關條文當作或被視為擁有的權益及淡倉)；或者根據證券及期貨條例第352條須記入相關登記冊的權益及淡倉；或根據標準守則而須知會本公司及聯交所的權益及淡倉。

## 權益披露

### 購股權計劃

於二零零八年五月二十六日，本公司股東已採納一項購股權計劃（「購股權計劃」），為董事、行政人員或主管、僱員及其他合資格人士提供激勵與獎勵。

下表披露截至二零一五年六月三十日止六個月購股權計劃下本公司未獲行使購股權之變動情況：

| 參與者<br>姓名/類別 | 於二零一五年    |       | 於期內<br>失效/沒收 | 於二零一五年<br>六月三十日 | 購股權<br>授出日期 | 購股權歸屬期              | 行使期<br>截止日                               | 購股權<br>原有行使價<br>港元每股 | 緊接授出<br>日期前<br>股份的<br>收市價<br>港元每股 |       |
|--------------|-----------|-------|--------------|-----------------|-------------|---------------------|--|----------------------|-----------------------------------|-------|
|              | 一月一日      | 於期內行使 |              |                 |             |                     |  |                      |                                   | 於期內授出 |
| <b>本集團董事</b> |           |       |              |                 |             |                     |  |                      |                                   |       |
| 劉鏡松先生        | 8,197,310 | -     | 4,807,600    | -               | 13,004,910  |                     |  |                      |                                   |       |
| 包括：          | 597,310   | -     | -            | -               | 597,310     | 二零零九年<br>十月五日       | 自二零一零年十月五日起計<br>每十二個月歸屬已授出的<br>三分之一購股權   | 二零一八年<br>五月二十六日      | 2.4156                            | 2.98  |
|              | 7,600,000 | -     | -            | -               | 7,600,000   | 二零一四年<br>四月二十三<br>日 | 自二零一五年四月二十三<br>日起計每十二個月歸屬<br>已授出的四分之一購股權 | 二零二一年<br>四月二十三日      | 0.65                              | 0.65  |
|              | -         | -     | 4,807,600    | -               | 4,807,600   | 二零一五年<br>五月十四日      | 自二零一六年五月十四日<br>起計每十二個月歸屬<br>已授出的四分之一購股權  | 二零二二年<br>五月十四日       | 1.04                              | 1.04  |
| 廖本良先生        | 5,000,000 | -     | -            | -               | 5,000,000   | 二零一四年<br>四月二十三<br>日 | 自二零一五年十月十五日<br>起計每十二個月歸屬<br>已授出的四分之一購股權  | 二零二一年<br>四月二十三日      | 0.65                              | 0.65  |

| 參與者<br>姓名/類別    | 於二零一五年            |                | 於期內授出            | 於期內<br>失效/沒收 | 於二零一五年<br>六月三十日   | 購股權<br>授出日期         | 購股權歸屬期                                   | 行使期<br>截止日期     | 購股權           | 緊接授出                      |
|-----------------|-------------------|----------------|------------------|--------------|-------------------|---------------------|--|-----------------|---------------|---------------------------|
|                 | 一月一日              | 於期內行使          |                  |              |                   |                     |  |                 | 原有行使價<br>港元每股 | 日期前<br>股份的<br>收市價<br>港元每股 |
| 陳耀光先生           | 420,000           | 105,000*       | -                | -            | 315,000           | 二零一四年<br>四月二十三<br>日 | 自二零一五年四月二十三日<br>起計每十二個月歸屬<br>已授出的四分之一購股權 | 二零二一年<br>四月二十三日 | 0.65          | 0.65                      |
| 吳士宏女士           | 420,000           | -              | -                | -            | 420,000           | 二零一四年<br>四月二十三<br>日 | 自二零一五年四月二十三日<br>起計每十二個月歸屬<br>已授出的四分之一購股權 | 二零二一年<br>四月二十三日 | 0.65          | 0.65                      |
| 宋柯先生            | 420,000           | -              | -                | -            | 420,000           | 二零一四年<br>四月二十三<br>日 | 自二零一五年四月二十三日<br>起計每十二個月歸屬<br>已授出的四分之一購股權 | 二零二一年<br>四月二十三日 | 0.65          | 0.65                      |
| <b>小計</b>       | <b>14,457,310</b> | <b>105,000</b> | <b>4,807,600</b> | <b>-</b>     | <b>19,159,910</b> |                     |  |                 |               |                           |
| <b>本集團高級管理層</b> |                   |                |                  |              |                   |                     |  |                 |               |                           |
|                 | 786,900           | -              | -                | -            | 786,900           | 二零一一年<br>三月二十五<br>日 | 自二零一二年九月二十日<br>起計每十二個月歸屬<br>已授出的四分之一購股權  | 二零一六年<br>三月二十四日 | 1.8376        | 2.26                      |
|                 | 524,600           | -              | -                | -            | 524,600           | 二零一一年<br>八月十八日      | 自二零一二年八月九日<br>起計每十二個月歸屬<br>已授出的四分之一購股權   | 二零一六<br>年八月十七日  | 0.9150        | 1.27                      |
|                 | 3,177,500         | -              | -                | -            | 3,177,500         | 二零一四年<br>一月二十四<br>日 | 自二零一五年一月二十四日<br>起計每十二個月歸屬<br>已授出的四分之一購股權 | 二零二一年<br>一月二十四日 | 0.684         | 0.68                      |
|                 | 9,222,000         | -              | -                | -            | 9,222,000         | 二零一四年<br>四月二十三<br>日 | 自二零一五年四月二十三日<br>起計每十二個月歸屬<br>已授出的四分之一購股權 | 二零二一年<br>四月二十三日 | 0.65          | 0.65                      |
| <b>小計</b>       | <b>13,711,000</b> | <b>-</b>       | <b>-</b>         | <b>-</b>     | <b>13,711,000</b> |                     |  |                 |               |                           |

\* 行使價為0.65港元及於緊接購股權獲行使之日前一個營業日的每股收市價為0.97港元。

## 權益披露

| 參與者<br>姓名/類別  | 於二零一五年     |         | 於期內<br>失效/沒收 | 於二零一五年<br>六月三十日 | 購股權<br>授出日期          | 購股權歸屬期                                   | 行使期<br>截止日                               | 購股權<br>原有行使價<br>港元每股 | 緊接授出<br>日期前<br>股份的<br>收市價<br>港元每股 |       |
|---------------|------------|---------|--------------|-----------------|----------------------|--|--|----------------------|-----------------------------------|-------|
|               | 一月一日       | 於期內行使   |              |                 |                      |  |  |                      |                                   | 於期內授出 |
| 本集團其他僱員及合資格人士 |            |         |              |                 |                      |  |  |                      |                                   |       |
|               | 2,888,762  | -       | -            | 2,888,762       | 二零零八年<br>十月十五日       | 自二零零九年十月十五日<br>起計每十二個月歸屬<br>已授出的四分之一購股權  | 二零一八年<br>十月十四日                           | 0.9028               | 1.15                              |       |
|               | 321,612    | -       | -            | 321,612         | 二零零九年<br>十月五日        | 自二零一零年十月五日<br>起計每十二個月歸屬<br>已授出的三分之一購股權   | 二零一八年<br>五月二十六日                          | 2.4156               | 2.98                              |       |
|               | 19,672     | -       | 19,672       | -               | 二零零九年<br>十二月<br>二十四日 | 至少二年，至多四年                                | 二零一八年<br>五月二十六日                          | 2.4400               | 3.13                              |       |
|               | 4,217,782  | -       | 393,448      | 3,824,334       | 二零一一年<br>三月二十五<br>日  | 自二零一二年三月二十五日<br>起計每十二個月歸屬<br>已授出的四分之一購股權 | 二零一六年<br>三月二十四日                          | 1.8376               | 2.26                              |       |
|               | 2,400,000  | 150,000 | -            | 2,250,000       | 二零一四年<br>一月十四日       | 自二零一五年一月十四<br>日起計每十二個月歸屬<br>已授出的四分之一購股權  | 二零一九年<br>一月十四日                           | 0.69                 | 0.66                              |       |
|               | 9,188,000  | 322,500 | -            | 360,000         | 8,505,500            | 二零一四年<br>四月二十三<br>日                      | 自二零一五年四月二十三<br>日起計每十二個月歸屬<br>已授出的四分之一購股權 | 二零二一年<br>四月二十三日      | 0.65                              | 0.65  |
| 小計            | 19,035,828 | 472,500 | -            | 773,120         | 17,790,208           |  |  |                      |                                   |       |
| 合計            | 47,204,138 | 577,500 | 4,807,600    | 773,120         | 50,661,118           |  |  |                      |                                   |       |

於截至二零一五年六月三十日止六個月，購股權計劃下共有4,807,600股購股權已授出，577,500份購股權計劃下授出之購股權獲行使，773,120份購股權計劃下授出之購股權於有關僱員及合資格人士辭職後失效。於二零一五年六月三十日，購股權計劃下共有50,661,118股購股權已授出但未獲行使，共佔本公司於二零一五年六月三十日已發行股本(1,715,192,628股)的約2.95%。

於本中期報告日期，於購股權計劃下共有50,661,118股購股權已授出但未獲行使，共佔本公司於本中期報告日期已發行股本(1,835,192,628股)的約2.76%。

二零一四年年報購股權計劃補充披露如下：

截至二零一四年十二月三十一日止年度內，購股權計劃下共有39,017,500股購股權已授出，於購股權計劃下概無授出之購股權獲行使或被注銷，2,632,129份購股權計劃下授出之購股權於有關僱員及合資格人士辭職後失效。於二零一四年十二月三十一日，於購股權計劃下共有47,204,138股購股權已授出但未獲行使，佔本公司已發行股本約3.30%

二零一四年授出購股權的公平值人民幣10,898,000元(每份人民幣0.28元)(二零一三年：無)。截至二零一四年十二月三十一日止年度，本集團就本年度及過往年度已授出的購股權確認購股權開支人民幣3,860,000元(二零一三年：人民幣968,000元)。

於二零一四年授予各類參與者購股權之公平值如下表：

|         | 高級    |       |       | 總額     |
|---------|-------|-------|-------|--------|
|         | 董事    | 管理人員  | 其他員工  |        |
|         | 人民幣千元 | 人民幣千元 | 人民幣千元 | 人民幣千元  |
| 購股權之公平值 | 4,414 | 3,362 | 3,122 | 10,898 |

已授出的以股權支付購股權的公平值，於授出日期使用柏力克－舒爾斯期權定價模式，並經考慮授出購股權的條款及條件後估算。下表載列該模式所使用的輸入值：

|              | 二零一四年<br>十二月三十一日 |
|--------------|------------------|
| 股息回報(%)      | -                |
| 預期波幅(%)      | 70.62-72.21      |
| 無風險利率(%)     | 1.369-1.836      |
| 購股權的預計年期(年)  | 0.04-3.31        |
| 加權平均股價(每股港元) | 0.65-0.69        |

購股權的預計年期乃根據管理層的預期釐定，未必預示可能出現的行使模式。預期波幅乃根據可比較公司的波幅計算，反映可比較公司的波幅可預示未來趨勢的假設，惟其亦未必為實際結果。

計量公平值時並無計及已授出購股權的其他特性。

## 權益披露

### 股份獎勵計劃

於二零一零年八月十六日(「採納日期」)，本公司董事會採納股份獎勵計劃(「股份獎勵計劃」)，為董事、行政人員或僱員及其他合資格人士提供激勵與獎勵。Law Debenture Trust (Asia) Limited(「受託人」)獲委任為股份獎勵計劃之受託人。股份獎勵計劃將與本公司之首次公開發售前購股權計劃及購股權計劃一並運作。

於截至二零一五年六月三十日止六個月，股份獎勵計劃下概無授出獎勵股份，受託人亦未為股份獎勵計劃之目的從市場購入本公司之現有股份。於股份獎勵計劃下授出之獎勵股份中，276,750股已歸屬予獲授人，60,000股已於有關僱員及合資格人士辭職後失效。

於本中期報告日期，於股份獎勵計劃下授出之獎勵股份中，435,751股已歸屬予獲授人。至此，股份獎勵計劃下已授出股份已全部歸屬完畢。

### 主要股東權益及淡倉

於二零一五年六月三十日，以下人士或公司(本公司董事或主要行政人員除外)於本公司股份及相關股份中，擁有已記錄於根據證券及期貨條例第336條本公司須存置之登記冊或已知會本公司之權益或淡倉：

| 主要股東姓名             | 權益性質              | 普通股數目<br>(好倉) | 於本公司已發行股本<br>概約百分比(附註1) |
|--------------------|-------------------|---------------|-------------------------|
| HSBC International | 受託人(並非被動受託人)(附註2) | 575,791,398   | 33.57%                  |
| River Road         | 受控制法團權益(附註2)      | 510,991,398   | 29.79%                  |
| Knight Bridge      | 受控制法團權益(附註2)      | 510,991,398   | 29.79%                  |
| Ever Novel         | 受控制法團權益(附註3)      | 369,360,303   | 21.53%                  |
|                    | 實益擁有人(附註3)        | 141,631,095   | 8.26%                   |
| 優世科技               | 實益擁有人(附註3)        | 369,360,303   | 21.53%                  |

附註：

- 此乃參考本公司於二零一五年六月三十日已發行股份數目1,715,192,628股計算得之。
- HSBC International Trustee Limited(「HSBC International」)為劉曉松先生家族信託之受託人，而該等家族信託透過中介控股公司(包括但不限於River Road Investment Limited(「River Road」)、Knight Bridge Holdings Limited(「Knight Bridge」)、Ever Novel及優世科技)有權於該等公司股東大會行使或控制行使三分之一或以上之投票權，因此根據證券及期貨條例，HSBC International被視為於該等公司持有之本公司股份(合共575,791,398股)中擁有權益。
- 於二零一五年六月三十日，優世科技直接持有本公司369,360,303股股份，Ever Novel直接持有本公司141,631,095股股份。Ever Novel有權於Prime Century股東大會行使或控制行使三分之一或以上之投票權，因此被視為於優世科技直接擁有之本公司369,360,303股股份中擁有權益。

除上文所披露者外，於二零一五年六月三十日，本公司董事並不知悉有任何其他人士或公司(本公司董事或主要行政人員除外，彼等之權益載於上文「董事及主要行政人員於股份與相關股份之權益」一節)於本公司之股份及相關股份中擁有佔本公司已發行股本5%或以上且根據證券及期貨條例第336條須予記錄之權益或淡倉。

鑒於中國法例及法規對外商於中國提供電信增值服務業務投資的限制，本集團與若干中國營運公司(「營運公司」)訂立多項合約(「架構合約」)以在中國經營本集團的有關業務(「合約安排」)。該等架構合約的設計乃使本集團可有效控制及(在中國法律准許的範圍內)有權收購營運公司的股權及／或資產。有關合約安排的原有合約於二零零四年訂立。為符合聯交所的新規定，並與其他上市公司就架構合約條款及條件普遍採納的近期慣例一致，以加強本公司對營運公司的控制，本集團已訂立新合約取代其現有合約安排，以符合有關新監管法規規定及近期慣例。

為符合按聯交所發出的最新指引信(HKEx-GL77-14)項下的以合約為準合約或架構的披露規定，本集團作出有關透過營運公司經營業務的本集團業務摘要。

### 1. 營運公司的細節及其註冊擁有人

#### 深圳市華動飛天網絡技術開發有限公司(「華動飛天」)

華動飛天為一家於二零零零年五月二十二日在中國成立的有限責任公司。華動飛天的註冊股東為劉曉松先生(75%)及崔京濤女士(25%)。

#### 深圳市快通聯科技有限公司(「快通聯」)

快通聯為一家於二零零四年五月十日在中國成立的有限責任公司。快通聯的註冊股東為張首奇先生(80%)及馬紅霞女士(20%)。

#### 深圳市雲海情天文化傳播有限公司(「雲海情天」)

雲海情天為一家於二零零四年十二月九日在中國成立的有限責任公司。唯一註冊股東為曹愛國先生(100%)。

### 2. 營運公司業務的描述

華動飛天及其附屬公司的主要業務為提供電信即時通訊訊息及增值服務。

快通聯及其附屬公司的主要業務為提供移動增值服務。

雲海情天及其附屬公司的主要業務為提供遊戲發行服務及增值電信服務。



## 合約安排的資料

### 3. 合約安排的相關合約主要條款摘要

相若條款的多項架構合約作出如下：

- (1) 佳仕域信息科技(深圳)有限公司(「佳仕域」)分別與(i)華動飛天及其註冊股東以及(ii)快通聯及其註冊股東；及
- (2) 深圳市指游方寸網絡科技有限公司(「指游方寸」)與雲海情天及其註冊股東，

容許佳仕域／指游方寸行使控制權及享有營運公司產生的經濟利益。佳仕域及指游方寸均為本公司全資附屬公司。

該等架構合約的主要條款概述如下。

#### a. 獨家業務合作及服務協議

獨家業務合作及服務協議指出(其中包括)：

- (1) 獨家業務合作及服務協議訂約方需與雙方就技術支持、業務支持和相關諮詢服務，包括但不限於：技術服務、業務諮詢、資產設備租賃、市場諮詢、系統集成、產品研發和系統維護以及知識產權方面進行合作；
- (2) 佳仕域／指游方寸向營運公司提供若干技術、業務及諮詢服務以收取服務費；
- (3) 營運公司不得與任何第三方有任何相同或相似的合作關係；
- (4) 在沒有佳仕域／指游方寸的事先書面同意下，營運公司不得轉讓獨家業務合作及服務協議項下任何權利及／或責任；及
- (5) 營運公司向佳仕域／指游方寸授予不可撤銷的排他性購買權，在中國法律法規允許的範圍內以中國法律允許的最低價格購買其全部或部分資產及業務，包括固定資產、流動資產、知識產權、任何人士於中國境內或境外擁有的股權及營運公司訂立的所有合約利益。

獨家業務合作及服務協議自其各自簽署日起二十年有效，而佳仕域／指游方寸有權在向營運公司發出書面通知後延長本協議的期限。

### b. 股份處分及獨家購買權協議

根據股份處分及獨家購買權協議：

- (1) 營運公司之股東向佳仕域／指游方寸授出不可撤銷之獨家權利，由佳仕域／指游方寸全權酌情決定以一次或多次轉讓方式，以購買價人民幣1.00元或按中國法律規定之較高金額購買或指定任何人士代其購買彼等於營運公司各自之全部或部分股權；
- (2) 營運公司之股東契諾或(倘適用)共同及個別契諾，於營運公司之另一名股東轉讓營運公司之任何股權時，其將(其中包括)豁免其優先購買權或優先認購權；及
- (3) 營運公司契諾，未經佳仕域／指游方寸事先書面同意，其將(其中包括)不會直接或間接向其股東分派溢利，亦不會收購或向任何人士作出任何投資。

各項股份處分及獨家購買權協議自簽署日起生效，直至營運公司之註冊股東向佳仕域／指游方寸或其代名人根據股份處分及獨家購買權協議合法轉讓所持有之所有股權為止。

### c. 股權質押協議

根據股權質押協議：

- (1) 營運公司的股東向佳仕域／指游方寸授予有關彼等各自擁有的營運公司股權的持續優先擔保權且並無其他產權負擔，作為營運公司股東從速及全面履行所有架構合約項下的責任的附屬抵押品；及
- (2) 營運公司的註冊股東向佳仕域／指游方寸保證，已作出所有合適安排，以及已簽立所有必要文件，以確保並無繼承人、監護人、債權人、配偶及其他第三方將不會因營運公司註冊股東的死亡、喪失法律行為能力、破產、離婚或任何其他情況而對股權質押協議的執行情況產生不利影響或阻礙協議執行。

## 合約安排的資料

### d. 委托協議

委托協議指出(其中包括)：

- (1) 營運公司的註冊股東同意授權佳仕域／指游方寸或佳仕域／指游方寸指定人士行使其權利及作為股東的權力，包括召開及出席股東大會並在沒有相關營運公司註冊股東事先同意下行使投票權及其他股東權利及權力；
- (2) 營運公司的註冊股東在沒有佳仕域／指游方寸同意下不得撤銷授權及行使股東權利及權力；
- (3) 營運公司須通知佳仕域／指游方寸有關行使股東權利的資訊及提供所有必要協助；及
- (4) 營運公司及其各自註冊股東根據代理協議無權收取任何賠償或補償。

委托協議須自簽立日期直至營運公司註冊股東終止持有營運公司股權起生效。

所有架構合約具有類似爭議決議案條文，其指出：

- (1) 訂約方就合約安排的詮釋及執行產生的任何爭議須首先透過磋商解決，倘未能解決，任何一方可依據仲裁條例將所述爭議提交位於深圳的華南國際經濟貿易仲裁委員會(「SCIA」)，仲裁結果將為最終定論及對所有相關訂約方具有約束力；
- (2) 仲裁可作出以營運公司的股份或土地資產作為補償的仲裁裁決、禁令救濟(如業務操守或強制轉移資產)或頒令營運公司進行清盤；及
- (3) 賦予主管司法權區的法院權力，在仲裁庭組成前或適當情況下有權採取臨時補救以支持仲裁的進行。開曼群島、營運公司註冊成立地點及本公司或營運公司主要資產所在地之法院均列為具有司法管轄權的法院。

### 4. 合約安排涉及的收益及資產

營運公司及其附屬公司於截至二零一五年六月三十日止期間的綜合總收入、綜合總資產及綜合資產淨值總額分別約為人民幣67,907,000元、人民幣598,918,000元及人民幣528,107,000元。

華動飛天、雲海情天及快通聯之收益分別為約人民幣31,378,000元、人民幣31,986,000元及人民幣4,543,000元，分別為集團綜合總收入的46.2%、47.1%及6.7%。

### 5. 有關合約安排的風險

本公司董事會謹此強調本集團依賴合約安排及從營運公司取得經濟利益，未必如直接擁有權般有效提供經營控制。此外，倘中國政府認為就營運公司在中國境內經營增值通信業務成立架構的該等協議未能符合適用的中國法律及法規，如中國新聞出版總署和中國版權局於2009年9月28日發佈《關於貫徹落實國務院（「三定」規定）和中央編辦有關解釋，進一步加強網絡遊戲前置審批和進口網絡遊戲審批管理的通知》（新出聯[2009]13號），該通知禁止外國投資者通過間接途徑獲得或參與中國經營公司的網絡遊戲運營。或倘該等法規或詮釋日後出現變更，本集團可能面臨嚴重後果（包括合約安排無效及本集團之權益撤銷）。

公司已獲得中國法律意見，根據中國律師確認：合約安排下的架構合約在中國法律下不是無效的，且架構合約也不違反任何中國法律和法規的強制性規定，也不會被視為「以合法形式掩蓋非法目的」，且中國律師了解到沒有任何一家使用相同或相近似合約安排的網絡遊戲公司因合約安排構成通過間接手段直接控制或者間接控制網絡遊戲運營企業而被中國當局處罰或者責令終止經營。

### 6. 重大變動

除上文所披露者外，於本報告日期，合約安排及／或採納該等合約的情況並無任何重大變動。

### 7. 解除架構合約

截至本報告日期，並無解除任何架構合約，或導致採納架構合約的限制被撤銷時，無法解除任何架構合約。

## 其他資料

### 中期股息

本公司董事會不建議派付二零一五年中期股息。

### 購買、出售或贖回本公司上市證券

於截至二零一五年六月三十日止期間，本公司或其任何附屬公司概無購買、贖回或出售本公司任何上市證券。

### 集資活動

於二零一五年四月十六日，本公司與第一上海證券有限公司(「配售代理」)訂立配售協議，據此，本公司已委任配售代理盡力安排承配人按每股配售股份0.73港元之價格認購最多285,768,000股配售股份。於二零一五年四月二十七日，配售代理已成功按每股配售股份0.73港元的配售價配售本公司285,768,000股配售股份予不少於六名承配人。配售事項的所得款項淨額約為205.3百萬港元，其將用作本集團的一般營運資金及／或本集團將於日後出現機會時用於投資。

### 期後事項

於二零一五年七月十三日，本公司與配售代理訂立配售協議，據此，本公司已委任配售代理盡力安排承配人按每股配售股份0.57港元之價格認購最多120,000,000股配售股份。於二零一五年七月二十二日，配售代理已成功按每股配售股份0.57港元的配售價配售本公司120,000,000股配售股份予不少於六名承配人。配售事項的所得款項淨額約為67百萬港元，於日後出現機會時用於本集團投資，重點放在移動互聯網遊戲產業鏈及線上線下音樂產業鏈的整合。

於二零一五年七月十四日，本公司與永新控股有限公司(「認購方」)訂立認購協議，據此，本公司已有條件同意配發及發行，而認購方已有條件同意以每股0.57港元的認購價認購共680,000,000股股份(「認購股份」)。認購股份將根據特別授權配發及發行，並須待獨立股東批准後，方可作實。於完成後，將向認購方發行共680,000,000股股份。認購事項之所得款項淨額約為387百萬港元，擬於日後出現機會時用於本集團投資，重點放在移動互聯網遊戲產業鏈及在綫綫下音樂產業鏈的整合。於本中期報告日期，上述認購事項尚未完成，認購方及其一致行動人士合共直接或間接持有581,557,398股股份，相當於本公司現有已發行股本約31.69%。

### 遵守企業管治守則

於截至二零一五年六月三十日止期間，本公司已遵守上市規則附錄十四所載之企業管治守則（「**企業管治守則**」）之所有守則條文，惟守則條文A.2.1有關主席及行政總裁之角色應由不同人士擔任除外。

劉曉松先生於科技、媒體及電信行業有多年豐富經驗並且一直負責集團的整體管理和戰略策劃，董事會認為：劉先生擔任主席及行政總裁能為本集團業務做出更好的決策。因此儘管與企業管治守則條文A.2.1有所偏離，劉先生於本報告期間仍兼任本公司主席及行政總裁。

### 遵守證券交易的標準守則

本公司已採納包括聯交所上市規則附錄十所載之標準守則及自定義守則作為董事進行本公司證券交易之操守守則。經向全體董事作出特定查詢後，彼等均確認，彼等已於整個回顧期間遵守標準守則及自定義守則所載之規定標準。

### 審閱財務報表

審核委員會已審閱集團截至二零一五年六月三十日止六個月的未經審核中期簡明綜合財務報表。根據有關審閱及與管理層的討論，審核委員會確信財務報表是按適用的會計準則編製，並公平呈列了集團截至二零一五年六月三十日止六個月的財務狀況及業績。

承董事會命  
**A8新媒體集團有限公司**  
主席兼執行董事  
劉曉松

香港，二零一五年八月二十日