



HARMONY AUTO

和諧汽車

中國和諧新能源汽車控股有限公司 China Harmony New Energy Auto Holding Limited

(於開曼群島註冊成立的有限公司)

股份代號：3836



中期報告

2015



目錄

2	公司資料
4	主席致辭
7	財務摘要
9	行業概覽
10	業務概覽
13	財務概覽
19	企業管治及其他資料
24	未經審核財務報表



公司資料

董事會

執行董事

馮長革先生 (主席)
喻峰先生
楊磊先生
崔軻先生 (於2015年9月1日辭任)
馬林濤女士
錢叶文先生 (於2015年9月1日委任)

非執行董事

王能光先生

獨立非執行董事

肖長年先生
劉章民先生
薛國平先生

審核委員會

肖長年先生 (主席)
劉章民先生
薛國平先生

薪酬委員會

薛國平先生 (主席)
劉章民先生
楊磊先生

提名委員會

馮長革先生 (主席)
薛國平先生
肖長年先生

公司秘書

黃慧兒女士

授權代表

楊磊先生
黃慧兒女士

核數師

安永會計師事務所
執業會計師
香港中環
添美道1號
中信大廈22樓

主要往來銀行

中國中信銀行鄭州分行
上海浦東發展銀行鄭州分行
中國招商銀行鄭州分行
東亞銀行鄭州分行
交通銀行鄭州分行

註冊辦事處

Cricket Square, Hutchins Drive
PO Box 2681
Grand Cayman, KY1-1111
Cayman Islands

中國主要營業地點及總辦事處

中國
河南省鄭州市
鄭東新區中央商務區
商務內環路
世貿大廈A棟15A層



公司資料

香港主要營業地點

香港
皇后大道東183號
合和中心54樓

開曼群島股份過戶登記處

Codan Trust Company (Cayman) Limited
Cricket Square, Hutchins Drive
PO Box 2681
Grand Cayman, KY1-1111
Cayman Islands

香港股份過戶登記處

卓佳證券登記有限公司
香港
皇后大道東183號
合和中心22樓

公司網址

www.hexieauto.com

股份代號

3836



主席致辭

各位尊敬的股東：

本人謹代表中國和諧新能源汽車控股有限公司（「和諧汽車」或「本公司」或「我們」）董事會（「董事會」），欣然提呈本公司及其附屬公司（「本集團」）2015年上半年業績報告。

2015年上半年本集團抓住中國汽車行業轉型的機遇，在新車銷售、售後服務及新能源汽車等領域均取得了積極的成績。

經營業績穩定增長

2015年上半年，本集團取得以下經營業績：

本集團的新車銷量10,679台，較2014年同期增長7.4%，增速高於市場整體增速。

本集團的收入約為人民幣5,008.1百萬元，較2014年同期上升0.1%，其中，售後服務收入增長40.1%至人民幣791.8百萬元。

本集團的毛利約為人民幣547.7百萬元，較2014年同期基本持平，其中，售後服務的毛利約為人民幣365.5百萬元，對本集團毛利的貢獻為66.7%，較2014年同期增加21.3個百分點。本集團的毛利率為10.9%，較2014年同期基本持平，其中售後服務的毛利率為46.2%，較2014年同期增加2.2個百分點。

本集團的佣金收益（主要來自保險代理及汽車金融代理服務）約為人民幣131.4百萬元，較2014年同期增長33.1%。

本集團的息稅折舊攤銷前利潤(EBITDA)約為人民幣528.5百萬元，較2014年同期增長4.8%。

本集團的純利約為人民幣282.5百萬元，較2014年同期增加2.2%。



主席致辭

經銷商網點平穩發展

本集團作為中國領先的、專營豪華和超豪華品牌的汽車經銷商集團之一，截至本報告日，共擁有**46**個經銷商網點，並且堅持全豪華、超豪華品牌組合：豪華品牌在中西部佈局，並在一些區域形成壟斷和主導地位，確保利潤和質量；超豪華品牌在一線城市和東部沿海經濟發達地區進行佈局，逐漸形成壟斷和主導地位。

不斷成熟的經銷商網點售後服務已成為本集團營運及利潤增長的最重要驅動力之一，特別是近三年新建網點的逐漸成熟帶來不斷壯大的客戶群，催生經銷商網點售後服務收入的強勁增長。本集團亦因專營豪華及超豪華乘用車而受惠，因為豪華及超豪華乘用車的車主希望得到更為專業的服務，對售後服務質量較為重視。另外，一直以來我們非常注重保險、金融業務的發展，**2015**年上半年保險、金融業務為我們的佣金收入帶來了迅猛增長。

綜合維修業務高速發展

過去十年，中國的高端汽車市場持續增長，豪華、超豪華汽車市場穩定增長，中國成為僅次於美國的全球第二大高端汽車市場，從長遠角度看，隨著新車銷售的不斷增加，售後保有量不斷提高，售後服務市場必將成為中國汽車產業的黃金產業，利潤豐厚並可持續發展。**2015**年上半年本集團綜合售後服務業務迅猛發展，截至本報告日，本集團共擁有**56**個獨立綜合售後服務網點，覆蓋全國**43**個城市。本集團綜合售後的運營模式已經形成，塑造了「和諧修車」馳名品牌。已開業和即將開業的綜合售後門店業務的快速增長，將為我們的售後服務增長做出較大的貢獻，成為本集團重要的盈利增長點。

積極推進快修、快保社區連鎖店業務

隨著綜合售後網點的不斷成熟，本集團將依托廣泛分佈在各個城市的綜合售後網點為中心，為目標客戶集中的社區建立快修、快保服務網點，採取以綜合售後網點為中心店，以社區店為衛星店，移動店輻射週邊，互聯網線上線下結合的運營策略為客戶提供更加便捷、規範的汽車保養服務以及保險業務，進一步提高客戶的粘著度，提升「和諧修車」品牌的知名度，進一步加強我們的主導地位和競爭力。我們堅信，越貼近客戶，越能夠獲得客戶，最終贏得市場。



主席致辭

強化新能源汽車業務基礎

新能源汽車將是世界汽車發展的方向，也是對傳統汽車業的變革，這一變革已經到來。本集團抓住這一契機，穩健發展新能源汽車的業務。

2015年3月，富士康科技集團（「**富士康**」）與深圳騰訊產業投資基金有限公司（「**騰訊**」）及本公司共同簽署了關於互聯網+智能電動車的戰略合作框架協議，積極拓展互聯網及智能電動車領域的創新合作。截至目前，上述戰略合作取得了快速進展。

2015年7月，以上三方（通過附屬企業或關聯企業）正式註冊成立河南和諧富騰互聯網加智能電動汽車企業管理有限公司、河南和諧富騰互聯網加智能電動汽車新能源合夥企業（有限合夥）（「**河南和諧富騰有限合夥**」）。河南和諧富騰有限合夥初始規模為人民幣10億元，當中富士康、騰訊及本公司將分別出資人民幣3億元、人民幣3億元及人民幣4億元。河南和諧富騰有限合夥擬投資於新能源及／或智能電動汽車項目及相關互聯網項目。

2015年5月、6月，本集團全資附屬公司河南和諧汽車貿易有限公司（以下簡稱「**河南和諧**」）先後收購浙江綠野汽車有限公司（以下簡稱「**綠野汽車**」）64.64%和22.93%股權，從而持有綠野汽車87.57%股權。本集團擬為浙江綠野汽車有限公司引入戰略性股東，同時將其發展為中國實用型電動汽車領先企業。

此外，本集團擬與戰略合作夥伴在河南省鄭州市發展高端智能電動汽車項目，以進入這一快速發展、潛力巨大的市場。截至本報告日期，該項目已初步確定建設地址、產品方案、投資規劃並通過全球化招聘組建管理團隊。

我們堅信，科技互聯網電動汽車不僅是對傳統汽車的變更，也是對製造模式，操控模式以及商業模式的變革，為中國汽車產業帶來彎道超車的機會。新能源汽車必將成為一個全新的產業，在中國持續及蓬勃的發展。

本公司在2015年上半年取得的斐然業績，歸功於全體同仁的不懈努力，以及各位股東及合作夥伴的大力支持，在此，本人代表董事會表示誠摯的謝意。我們將不繼努力和追求卓越，以豐碩的成果及業績回報股東。

馮長革

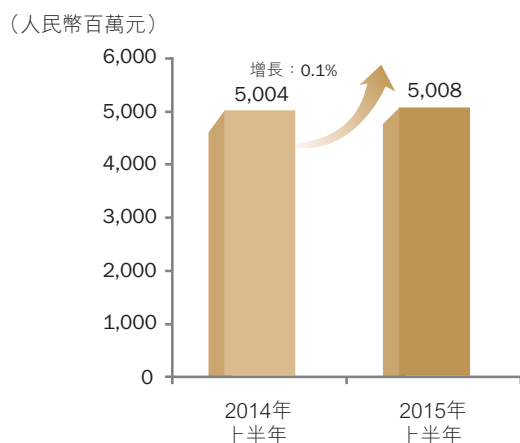
董事會主席

2015年8月31日

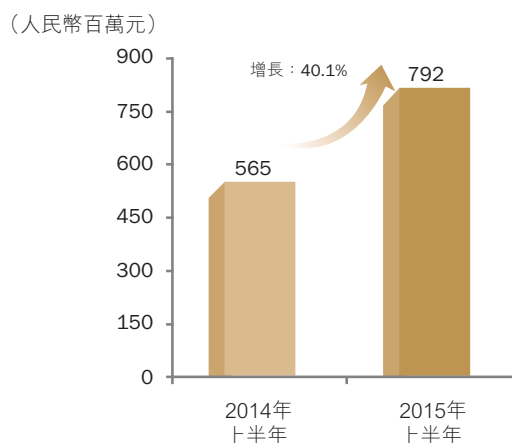


財務摘要

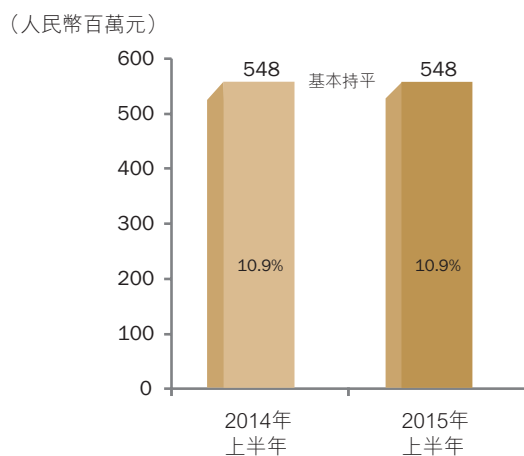
收入



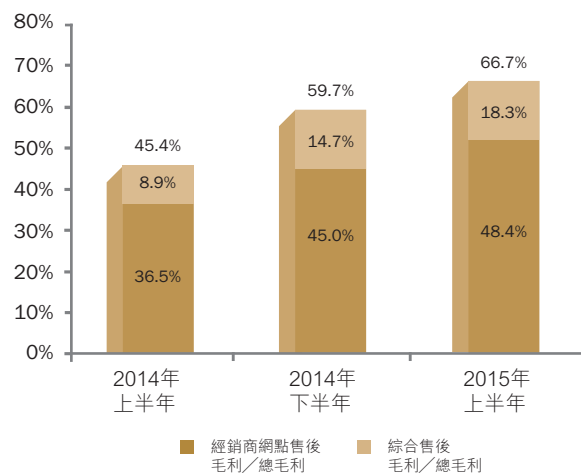
售後服務收入



毛利及毛利率



售後服務對毛利貢獻

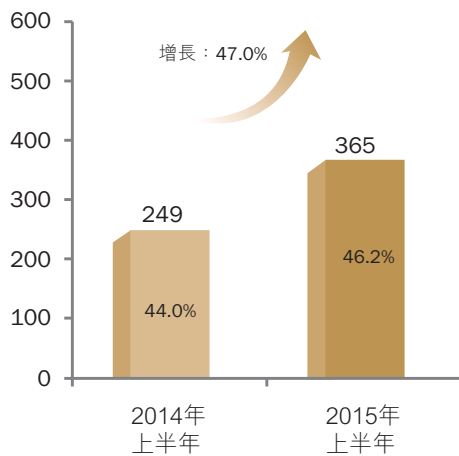




財務摘要

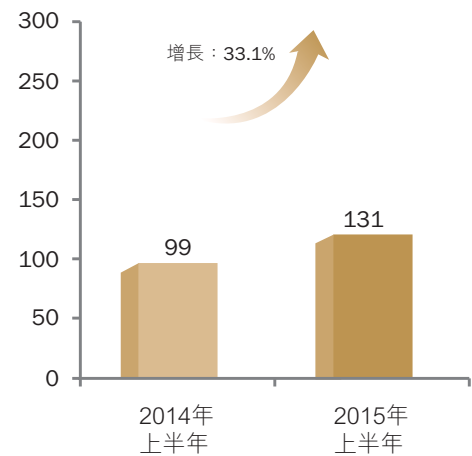
售後服務毛利及毛利率

(人民幣百萬元)



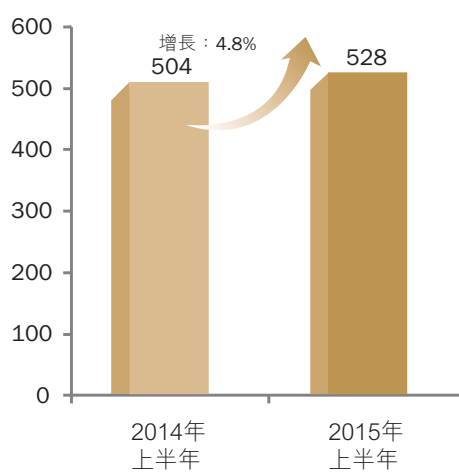
佣金收入

(人民幣百萬元)



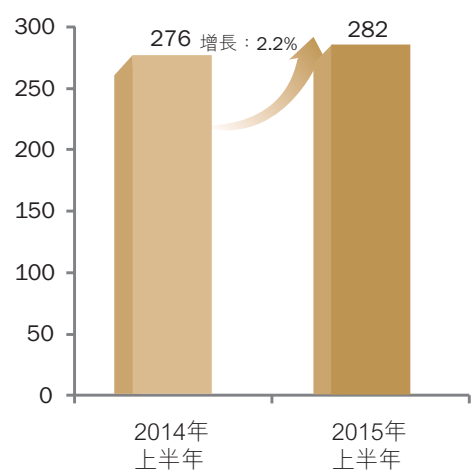
息稅折舊攤銷前利潤

(人民幣百萬元)



淨利潤

(人民幣百萬元)





行業概覽

2015年上半年，受中國經濟增速放緩、股市波動等因素影響，中國汽車銷售增速較以往放緩。根據中國汽車工業協會數據，2015年上半年，中國乘用車銷售1,010萬輛，比上年同期增長4.8%。

雖然中國新車銷售增速整體放緩，但受到國家政策鼓勵、消費者環保意識提升以及新能源汽車發展日趨成熟等積極因素推動，新能源汽車呈現爆發式增長。根據中國汽車工業協會數據，2015年上半年，中國新能源汽車銷售72,711輛，比上年同期增長2.4倍，其中純電動汽車銷售46,219輛，比上年同期增長2.9倍。

此外，根據中國國家統計局數據，2014年底中國民用汽車保有量達到15,447萬輛。巨大的汽車保有量為售後服務市場的快速發展提供了基礎，其中獨立的綜合售後服務因個體修理店較傳統經銷商網點有明顯優勢，特別迅速發展。



業務概覽

2015年上半年，本集團抓住中國汽車行業轉型的機遇，在新車銷售、售後服務及新能源汽車等領域均取得了積極的成績。

網絡佈局積極轉型

經銷商網點保持平穩

截至本報告日，本集團共擁有46個經銷商網點，覆蓋全國20個城市，代理11個豪華及超豪華品牌，其中豪華品牌7個，包括寶馬、MINI、雷克薩斯、捷豹、路虎、沃爾沃、之諾；超豪華品牌4個，包括勞斯萊斯、阿斯頓馬丁、法拉利、瑪莎拉蒂。

綜合售後服務網點快速增加

截至本報告日，本集團共擁有56個獨立綜合售後服務網點，覆蓋全國43個城市。本集團綜合售後服務網點冠以「和諧汽修」品牌，可以為主流豪華及超豪華汽車車型提供售後服務（不僅限於本集團代理的11個品牌），本集團還是特斯拉在中國主要售後服務夥伴之一。

新車銷售平穩增長

截至2015年6月30日止六個月，本集團錄得新車銷量10,679台，較截至2014年6月30日止六個月新車銷量9,940台增加739台或增長7.4%，增速高於市場整體增速。

截至2015年6月30日止六個月，本集團新車銷量細分如下：

- 寶馬品牌銷量9,202台（包含MINI品牌），較上年同期增長5.6%；其他品牌銷量1,477台，較上年同期增長20.2%。
- 豪華車銷量10,160台，較上年同期增長6.4%；而超豪華車銷量為519台，較上年同期增長33.4%。
- 豪華車中，國產車型銷量為6,234台，較上年同期增長17.8%，而進口車型銷量達3,926台，比上年同期下降7.8%。



業務概覽

售後服務高速增長

2015年上半年，本集團經銷商網點售後服務及綜合售後服務網點均獲得大幅增長，主要原因是經銷商網點的日趨成熟和日益增加的營運及陸續成熟的綜合售後服務網點店面。

截至2015年6月30日，本集團擁有綜合售後服務網點總數達到56個。綜合售後服務網點是專注於豪華超豪華汽車的售後服務、精品加裝及保險代理業務的高端汽車維修機構，其迅速進入龐大的豪華超豪華汽車後市場帶來了業務收入的強勁增長。

強化新能源汽車業務基礎

2015年3月，富士康與騰訊及本公司共同簽署了關於互聯網+智能電動車的戰略合作框架協議，積極拓展互聯網及智能電動車領域的創新合作。截至目前，上述戰略合作取得了快速進展。

2015年7月，以上三方（通過附屬企業或關聯企業）正式註冊成立河南和諧富騰互聯網加智能電動汽車企業管理有限公司、河南和諧富騰互聯網加智能電動汽車新能源合夥企業（有限合夥）（河南和諧富騰有限合夥）。河南和諧富騰有限合夥初始規模為人民幣10億元，富士康、騰訊及本公司將分別出資人民幣3億元、人民幣3億元及人民幣4億元。河南和諧富騰有限合夥擬投資於新能源及／或智能電動汽車項目及相關互聯網項目。

2015年5月及6月，本集團全資附屬公司河南和諧先後收購綠野汽車64.64%、22.93%股權，從而持有綠野汽車87.57%股權。綠野汽車成立於2010年6月，位於浙江紹興市杭州灣上虞工業園區，佔地面積450畝。綠野汽車擁有包括沖壓、焊接、塗裝、總裝四大工藝生產車間的大型電動汽車整車生產基地。本集團擬為綠野汽車引入戰略性股東，同時將其發展為中國實用型電動汽車領先企業。為實現這一目標，綠野汽車已經採取以下措施增強其競爭實力：

- 引入優秀的研發、生產、銷售、採購及管理人才；
- 增設上海研發技術中心；
- 拓展經銷商銷售網絡；及
- 積極研發高速電動汽車車型。



業務概覽

此外，本集團擬與戰略合作夥伴在河南省鄭州市發展高端智能電動汽車項目，以進入這一快速發展、潛力巨大的市場。截至本報告日期，該項目已初步確定建設地址、產品方案、投資規劃並通過全球化招聘組建管理團隊。

未來展望及發展戰略

本集團認為，中國汽車滲透率仍低於發達國家，汽車保有量遠未飽和，新車銷售仍有較大空間。居民收入增加、消費升級及股市理性回歸將帶動豪華及超豪華汽車市場恢復正常增長。

截至2014年底，中國民用汽車保有量為1.54億輛。跟據行業研究機構估計，中國目前三年以上車齡的汽車佔比已經超過60%，六年及以上車齡汽車佔比已經超過40%，汽車保有量的增加及平均車齡的增長將進一步促進汽車後市場服務爆發式增長，市場規模在未來數年有望達到萬億元人民幣。與發達國家相比，中國汽車後市場目前極為分散，隨著消費者對服務質量、安全的要求日益提高，市場集中度將提升，行業龍頭將顯著受益。

中國作為全球最大的汽車市場，新能源汽車普及率仍然很低，由於政府政策鼓勵支持、消費者環保意識提升以及產業發展日趨成熟，預計新能源汽車行業將繼續快速發展。

本公司將繼續實施以下發展戰略，以進一步提升盈利能力，為股東創造更大價值：

- 穩健發展4S店業務，重點提升其售後服務產值；
- 快速發展綜合售後服務業務，在中心店以外大力發展社區衛星店，形成全國性網絡覆蓋，進一步增強全國性領先地位；
- 積極發展新能源汽車業務，加快人才引進、研究與開發及產品推出；
- 充分利用互聯網平台，促進售後服務、二手車及平行進口汽車業務，實現線上線下互動互補；及
- 積極提升汽車金融滲透率，增加佣金收入，擴大融資租賃業務。



財務概覽

收入

本集團截至2015年6月30日止六個月收入為人民幣5,008.1百萬元，較截至2014年6月30日止六個月的人民幣5,004.4百萬元基本持平。儘管新車收入較上年同期略有下降，但由於本集團綜合售後店的售後服務收入迅猛增漲，本集團仍然保持了整體收入與去年同期基本持平。

新乘用車銷售所得收入由截至2014年6月30日止六個月的人民幣4,439.3百萬元略下降5.0%至截至2015年6月30日止六個月的人民幣4,216.3百萬元，佔收入比重為84.2%（2014年同期為88.7%）。新乘用車銷售所得收入略有下降主要是豪華品牌國產車型銷量增加、進口車型銷量略有下降，而國產車型產品單價低於進口車型所致。此外，中國乘用車銷售市場增速放緩，本集團採取了多種促銷政策為客戶讓利。

售後服務所得收入由截至2014年6月30日止六個月的人民幣565.1百萬元增加40.1%至截至2015年6月30日止六個月的人民幣791.8百萬元，佔收入的比重由2014年上半年的11.3%增加至2015年上半年的15.8%。其中經銷商網點售後服務收入由2014年上半年人民幣458.8百萬元增長23.3%至2015年上半年人民幣565.6百萬元，乃主要由於2012 - 2013年新建店面逐漸成熟和不斷壯大的客戶群催生售後服務所致。綜合售後門店收入由2014年上半年人民幣106.3百萬元增長112.8%至2015年上半年的人民幣226.2百萬元，佔售後收入的比重也由2014年上半年的18.8%增長至2015年上半年的28.6%。展望未來，已開業和即將開業的綜合售後門店業務的快速增長，將為我們的售後服務增長做出較大的貢獻，成為本集團重要的盈利增長點。

銷售及服務成本

銷售及服務成本由截至2014年6月30日止六個月的人民幣4,456.7百萬元增加0.1%至截至2015年6月30日止六個月的人民幣4,460.4百萬元。新乘用車銷售所佔的銷售成本由截至2014年6月30日止六個月的人民幣4,140.2百萬元減少2.6%至截至2015年6月30日止六個月的人民幣4,034.1百萬元。售後服務所佔的銷售成本由截至2014年6月30日止六個月的人民幣316.5百萬元增加34.7%至截至2015年6月30日止六個月的人民幣426.3百萬元。



財務概覽

毛利及毛利率

截至2015年6月30日止六個月的毛利為人民幣547.7百萬元，比截至2014年6月30日止六個月的人民幣547.7百萬元基本持平。截至2015年6月30日止六個月本公司的毛利率為10.9%，與截至2014年6月30日止六個月本公司的毛利率10.9%基本持平。

新乘用車銷售的毛利由截至2014年6月30日止六個月的人民幣299.0百萬元降低39.0%至截至2015年6月30日止六個月的人民幣182.3百萬元。截至2015年6月30日止六個月新車毛利率為4.3%，比2014年上半年和下半年分別降低2.4個百分點和0.5個百分點，主要是由於自2014年三季度以來，乘用車銷售市場增速放緩，本集團為加快存貨週轉、降低庫存資金佔壓，採取了多種促銷政策為客戶讓利，相對降低了新車銷售毛利率。

提供售後服務的毛利由截至2014年6月30日止六個月的人民幣248.6百萬元強勁增長47.0%至截至2015年6月30日止六個月的人民幣365.5百萬元，佔毛利總額的比重由2014年上半年的45.4%增加至2015年上半年的66.7%。此乃主要由於本公司逐漸成熟的經銷商網點客戶不斷增加及市場佔有率不斷提升，經銷商網點的售後毛利由人民幣200.2百萬元增長32.5%至人民幣265.3百萬元，綜合售後門店為我們提供了售後毛利人民幣100.2百萬元，比去年同期的人民幣48.4百萬元增長107.0%所致。由於綜合售後門店的快速發展和逐漸成熟，截至2015年6月30日止六個月其貢獻的毛利佔售後毛利總額已達到27.4%，而2014年同期為19.5%。截至2015年6月30日止六個月售後服務毛利率為46.2%，較2014年上半年售後服務毛利率44.0%上升2.2個百分點，其中經銷商網點售後服務毛利率為46.9%，較2014年同期增加3.3%，綜合售後門店毛利率為44.3%，較2014年同期降低1.2個百分點。

銷售與行政開支

截至2015年6月30日止六個月的銷售與行政開支為人民幣330.8百萬元，比截至2014年6月30日止六個月的人民幣287.9百萬元增加14.9%。主要由於新開業的綜合售後門店的銷售開支的增長所致。截至2015年6月30日止六個月經銷商網點的銷售與行政開支為人民幣247.0百萬元，較截至2014年6月30日止六個月的人民幣244.2百萬元增長1.1%；截至2015年6月30日止六個月綜合售後門店的銷售與行政開支為人民幣45.5百萬元，較截至2014年6月30日止六個月的人民幣22.4百萬元增長103.1%。



財務概覽

其他收入及收益淨額

其他收入及收益淨額由截至2014年6月30日止六個月的人民幣196.4百萬元增加26.6%至截至2015年6月30日止六個月的人民幣248.6百萬元，增長的主要原因為：

- 截至2015年6月30日止六個月的佣金收入（主要來自保險代理及汽車金融代理服務）為人民幣131.4百萬元，較截至2014年6月30日止六個月的人民幣98.7百萬元增長33.1%，佣金收入大幅增長主要由於：(i)新乘用車銷量增加；(ii)與現金支付相比，越來越多的新乘用車乃採用製造商所提供的融資服務購置，提高了金融覆蓋率；及(iii)越來越多的客戶購買新乘用車時會使用本集團推介的保險和延長保險服務；
- 銀行利息收入由截至2014年6月30日止六個月的人民幣29.5百萬元增長40.7%至截至2015年6月30日止六個月的人民幣41.5百萬元，主要是由於本公司的銀行存款（包括來自2015年上半年發售新股的所得款項）增加所致；
- 截至2015年6月30日止六個月委託貸款及其他第三方貸款產生的利息收入為人民幣38.1百萬元，較截至2014年6月30日止六個月的人民幣29.8百萬元增長27.9%，主要由於公司充分發揮現金充裕的優勢，在把握風險的基礎上獲得高於銀行存款的利息收益。

財務費用

本集團截至2015年6月30日止六個月的財務費用為人民幣84.7百萬元，較截至2014年6月30日止六個月的人民幣98.4百萬元減少人民幣13.7百萬元或13.9%，主要由於2015年上半年國內貸款利率下降以及本集團償還了部份銀行借款。

息稅折舊攤銷前利潤 (EBITDA)

本集團截至2015年6月30日止六個月的息稅折舊攤銷前利潤為人民幣528.5百萬元，較截至2014年6月30日止六個月的人民幣504.4百萬元上升人民幣24.1百萬元或4.8%。

經營利潤

綜合上述各種原因，本集團截至2015年6月30日止六個月的經營利潤為人民幣465.6百萬元，較截至2014年6月30日止六個月的人民幣456.1百萬元增加人民幣9.5百萬元或2.1%。

期內溢利

本集團截至2015年6月30日止六個月的溢利為人民幣282.5百萬元，較截至2014年6月30日止六個月的人民幣276.4百萬元增加2.2%。



財務概覽

流動資金及資本來源

現金流

本集團的現金主要用於採購乘用車、零部件及汽車配件、設立新經銷門店、售後門店及撥付營運資金及經營開支。本公司的流動資金需求乃通過短期銀行貸款及本集團經營活動產生的現金流解決。

截至2015年6月30日，本集團的現金及存款合計為人民幣4,390.7百萬元，較2014年12月31日大幅增長76.0%，主要原因為2015年上半年我們取得來自新股增發的所得款項人民幣2,651.0百萬元大部份以現金存放。截至2015年6月30日，本集團的現金及現金等價物中，以港幣存放於境外的金額為2,059.9百萬元，相當於人民幣1,650.2百萬元。

截至2015年6月30日止六個月及截至2014年6月30日止六個月經營活動所得現金淨額分別為人民幣717.2百萬元及人民幣31.9百萬元。截至2015年6月30日止六個月及截至2014年6月30日止六個月投資活動所用現金淨額分別為人民幣608.5百萬元及人民幣211.1百萬元。截至2015年6月30日止六個月及截至2014年6月30日止六個月融資活動所得現金淨額分別為人民幣1,921.3百萬元及人民幣203.7百萬元。

計及本集團現時的現金及現金等價物、預期因經營活動產生的現金、可用銀行融資及其他借貸，董事會認為本集團的流動資金需求將得到滿足。

流動資產淨額

截至2015年6月30日，本集團擁有的流動資產淨額為人民幣2,723.5百萬元，與截至2014年12月31日的流動資產淨額人民幣126.2百萬元，增加的原因是發行新股份而獲得充足現金所致。

資本開支

截至2015年6月30日，本集團的資本開支（主要用於購買與開設新門店有關的物業、廠房及設備項目產生的開支）為人民幣247.5百萬元，比去年同期減少24.6%（截至2014年6月30日：人民幣328.3百萬元）。

存貨

本集團的存貨主要包括新乘用車以及零部件及汽車配件等。本集團的各門店各自管理其新乘用車及售後產品訂單，但集團總部對各門店存貨實行動態預警、監控和管理，以保證合理存貨餘額。



財務概覽

本集團的存貨由2014年12月31日的人民幣1,486.5百萬元減少人民幣10.3百萬元或下降0.7%至2015年6月30日的人民幣1,476.2百萬元，主要是由於本集團的新乘用車存貨由2014年12月31日的人民幣1,355.3百萬元減少1.2%至2015年6月30日的人民幣1,338.5百萬元。由於公司管理層一直關注存貨週轉，本集團建立了庫存的預警管理體系，結合市場趨勢制定了讓利客戶的促銷、營銷方案及相應措施，並在集團建立統一庫存動態管理體系，整合集團存貨資源，減少部份庫存。

本集團截至2015年6月30日止六個月的平均存貨週轉天數為60天，較2014年基本持平。在市場增速放緩、各經銷商庫存壓力增加的情況下，本集團仍然能夠保持相對較快的存貨週轉。

銀行貸款及其他借貸

本公司於2015年6月30日的銀行貸款及其他借貸總額為人民幣2,653.2百萬元，而於2014年12月31日則為人民幣3,131.1百萬元。下表列示本公司於所示日期的銀行貸款及其他借貸明細：

	2015年 6月30日 未經審核 人民幣千元	2014年 12月31日 經審核 人民幣千元
須於以下時間內償還的銀行貸款：		
一年內或按要求時	1,910,503	2,471,014
第二年	33,138	33,138
第三年至第五年	92,542	69,170
	2,036,183	2,573,322
須於以下時間內償還的其他貸款：		
一年內或按要求時	616,980	557,750
合計	2,653,163	3,131,072

於2015年6月30日，本公司的淨現金比率（按現金淨額（現金及存款減帶息負債）除以母公司擁有人應佔的權益總額）為31.6%。



財務概覽

於2015年6月30日，本集團若干銀行貸款及其他借貸乃以本公司的資產作按揭或抵押。於2015年6月30日，本公司已抵押或質押的資產包括(i)金額為人民幣403.5百萬元的存貨；(ii)金額為人民幣33.5百萬元的物業、廠房及設備；及(iii)金額為人民幣12.5百萬元的土地使用權。此外，本集團部份銀行貸款及其他借貸乃由控股股東或控股股東的聯屬公司提供擔保。於2015年6月30日，本集團沒有以外幣計值的銀行貸款、借貸或應付債券。

或然負債

於2015年6月30日，本公司概無任何重大或然負債或擔保。

利率風險及外匯風險

本集團面對因債務利率波動而產生的利率風險。本集團的若干借貸為浮動利率借貸，有關利率大多與中國人民銀行的基準利率掛鈎。利率上升可能會導致本集團的借貸成本增加。倘發生此種情況，將會對本集團的融資成本、溢利及財務狀況造成不利影響。中國的銀行貸款及透支利率取決於中國人民銀行公佈的基準貸款利率。本集團目前並未透過使用任何衍生工具管理本公司的利率風險。

近乎所有本集團的收入、收入成本及開支均以人民幣計值。本集團亦使用人民幣作為本集團的呈報貨幣。本集團認為，本集團的業務目前並未承受任何重大直接外匯風險，本集團並未透過使用任何衍生金融工具對沖此類風險。

僱員及薪酬政策

於2015年6月30日，本集團共有3,486名僱員（2014年12月31日：3,476名僱員；2014年6月30日：3,229名僱員）。截至2015年6月30日止六個月的相關員工成本約為人民幣139.4百萬元（包括員工股權激勵人民幣7.9百萬元），而截至2014年6月30日止六個月則約為人民幣115.7百萬元。



企業管治及其他資料

董事及最高行政人員於股份、相關股份及債權證之權益及淡倉

於2015年6月30日，根據本公司按照證券及期貨條例第352條須備存之登記冊所示，或根據上市發行人董事進行證券交易的標準守則（「標準守則」）須知會本公司及香港聯合交易所有限公司（「聯交所」），本公司董事或最高行政人員於本公司及其相聯法團（定義見證券及期貨條例（「證券及期貨條例」）第XV部）之股份、相關股份或債權證中擁有之權益及淡倉如下：

姓名	職位	普通股			受限制股份	購股權		概約股權 百分比
		個人權益 ⁽⁶⁾	家族權益 ⁽⁷⁾	受控制法團權益	單位計劃	個人權益	總權益	
權益性質								
馮長革先生	董事	-	-	673,068,500(L) ⁽¹⁾	-	-	673,068,500(L)	42.71%
馬林濤女士	董事	-	673,068,500(L) ⁽¹⁾	-	-	-	673,068,500(L)	42.71%
楊磊先生	董事	20,000(L)	-	-	2,444,347(L) ⁽²⁾	3,000,000(L) ⁽³⁾	5,464,347(L)	0.34%
喻峰先生	董事	30,000(L)	-	-	2,600,994(L) ⁽²⁾	-	2,630,994(L) ⁽²⁾	0.16%
崔軻先生 ⁽⁴⁾	董事	10,000(L)	-	-	1,817,760(L) ⁽²⁾	-	1,827,760(L)	0.11%

附註：

- 該等673,068,500股本公司股份由Eagle Seeker Company Limited（「Eagle Seeker」）持有。鑑於Eagle Seeker由馮長革先生控制，故馮長革先生被視為於上述673,068,500股股份中擁有權益。馬林濤女士為馮長革先生的配偶，因此被視為於馮長革先生被視為於其中擁有權益的所有本公司股份中擁有權益。
- 該等股份指根據本公司受限制股份單位計劃（「受限制股份單位計劃」）授予相關董事／最高行政人員的受限制股份單位獎勵（「受限制股份單位獎勵」）的相關股份。更多詳情，請參閱下文「受限制股份單位計劃」一節。
- 該等權益指根據購股權計劃授予相關董事／最高行政人員／員工可認購股份的購股權。更多詳情，請參閱下文「購股權計劃」一節。
- 崔軻先生已於2015年9月1日辭去本公司執行董事。
- 本公司於2015年7月2日授予錢叶文先生8,000,000份購股權（概約股權百分比為0.5%）。錢叶文先生在2015年7月1日被委任為首席財務官及於2015年9月1日被委任為執行董事。錢叶文先生亦於本公司332,000股股份中擁有個人權益，該數量股份全部由錢叶文先生在市場上自費購入。
- 「個人權益」指直接實益擁有。
- 「家族權益」指配偶或未滿18歲子女之權益。
- 字母「L」指本公司於普通股之好倉。

除上文所披露者外，於2015年6月30日，根據本公司按照證券及期貨條例第352條須備存之登記冊所示，或根據標準守則須知會本公司及聯交所，概無本公司董事或最高行政人員於本公司或其任何相聯法團（定義見證券及期貨條例第XV部）之任何股份、相關股份或債權證中擁有任何權益或淡倉。



企業管治及其他資料

受限制股份單位計劃

於2013年5月20日，本公司當時之股東批准並採納本公司受限制股份單位計劃。受限制股份單位計劃旨在吸引技術熟練及經驗豐富的人員，透過向彼等提供機會擁有本公司的股權，鼓勵彼等留駐本集團，激勵彼等努力為本集團的未來發展及擴張而效力。

根據受限制股份單位計劃授出之受限制股份單位獎勵賦予受限制股份單位計劃的參與者（「受限制股份單位參與者」）有條件性權利，可於受限制股份單位獎勵歸屬時獲配發本公司股份（「股份」）或取得根據歸屬日期或前後股份市值釐定的等值現金（由董事會全權酌情決定）。

於2013年5月28日，本公司根據受限制股份單位計劃已授予若干位受限制股份單位參與者涉及合共19,110,898股新股（佔於本報告日期已發行股份約1.75%）的受限制股份單位獎勵，其中5位受限制股份單位參與者為董事。於2013年5月28日根據受限制股份單位計劃向受限制股份單位參與者授出的受限制股份單位獎勵的最初歸屬期為四年，詳情如下：2014年1月2日歸屬10%、2015年1月2日歸屬30%、2016年1月2日歸屬30%及2017年1月2日歸屬30%。根據董事會於2013年8月27日通過的一項決議案及經各受限制股份單位參與者確認，所授出受限制股份單位獎勵的歸屬期由四年延長至五年，詳情如下：2014年1月2日歸屬10%、2014年6月30日歸屬10%、2015年1月2日歸屬20%、2016年1月2日歸屬20%、2017年1月2日歸屬20%及2018年1月2日歸屬20%。除了上文所述者外，受限制股份單位計劃的條款概無變動。有關受限制股份單位計劃主要條款的進一步詳情，請參閱本公司日期為2013年5月31日的招股章程。截至2015年6月30日，3,063,430份受限制股份單位獎勵因若干受限制股份單位參與者離職而失效。

受限制股份單位計劃下授出及未完成歸屬的受限制股份單位獎勵詳情載列如下：

姓名	於2015年1月1日	於期間失效	於期間歸屬	於2015年6月30日
	所授出受限制 股份單位獎勵的 相關股份數目			所授出受限制 股份單位獎勵的 相關股份數目
董事				
喻峰先生	2,600,994	-	-	2,600,994
楊磊先生	2,444,347	-	-	2,444,347
崔軻先生 ⁽²⁾	1,817,760	-	-	1,817,760
前董事				
方香生先生 ⁽¹⁾	1,974,407	1,184,644	-	789,763
劉蔚女士	173,944	-	-	173,944
僱員				
	8,220,660	-	-	8,220,660
合計	17,232,112	1,184,644	-	16,047,468



企業管治及其他資料

附註：

- (1) 方香生先生於2014年6月16日辭任本公司董事及於2015年4月辭任本公司首席財務官。
- (2) 崔軻先生已辭任本公司董事，自2015年9月1日起生效。

購股權計劃

於2015年6月26日，本公司之特別股東會中批准並採納購股權計劃（「購股權計劃」）。購股權計劃的目的是吸引、挽留及鼓勵能幹的僱員致力達成本集團制定的長期表現目標，同時激勵僱員更努力為本集團利益效力。

截至2015年6月30日，根據購股權計劃授出認購本公司普通股之購股權（「購股權」）詳情如下：

購股權數目

承授人姓名	於2015年 1月1日		期間內授出	期間內行使	期間內失效/ 註銷	期間內 歸屬	於2015年 6月30日		每股行使價
	尚未行使	尚未行使					授出日期	尚未行使	
管理層									
楊磊先生 — 執行董事、 首席營運官及副總裁	-	3,000,000 ⁽¹⁾	-	-	-	3,000,000 ⁽¹⁾	2015年6月29日	10.60港元	
其他合資格僱員	-	34,000,000 ⁽¹⁾	-	-	-	34,000,000 ⁽¹⁾	2015年6月29日	10.60港元	
總額						37,000,000⁽¹⁾			

附註：

- (1) 37,000,000份購股權行使期由2015年6月29日起至2025年6月28日止。於2015年6月29日授出的所有購股權的歸屬期如下：(i)在2015年11月29日歸屬40%；(ii)在2016年6月29日歸屬30%；及(iii)在2017年6月29日歸屬餘額30%。前述37,000,000份購股權於要約日期的收市價為每股8.40港元。
- (2) 公司於2015年7月2日授予首席財務官錢叶文先生8,000,000份購股權。該等購股權行使期由2015年12月2日起至2025年7月1日止。於2015年7月2日授出的所有購股權的歸屬期如下：(i)在2015年7月2日歸屬20%；(ii)在2016年7月2日歸屬20%；(iii)在2017年7月2日歸屬20%；(vi)在2018年7月2日歸屬20%；及(v)在2019年7月2日歸屬餘額20%。前述8,000,000份購股權於要約日期的收市價為每股8.05港元。



企業管治及其他資料

主要股東及其他人士於股份及相關股份的權益及淡倉

於2015年6月30日，根據本公司按照證券及期貨條例第336條備存的登記冊所示，下列人士（本公司董事或最高行政人員除外）於本公司的股份或相關股份中擁有權益或淡倉：

名稱	身份／權益性質	直接或間接持有的 股份數目 ⁽³⁾	概約股權 百分比
Eagle Seeker ⁽¹⁾	實益擁有人	673,068,500 (L)	42.71%
Foxconn (Far East) Limited ⁽²⁾	實益擁有人	128,734,000 (L)	8.16%
鴻海精密工業股份有限公司 ⁽²⁾	受控制法團權益	128,734,000 (L)	8.16%

附註：

- (1) Eagle Seeker乃由本公司執行董事兼主席馮長革先生全資擁有。
- (2) Foxconn由鴻海精密工業股份有限公司（一家於台灣交易所上市的公司）全資擁有。鴻海精密工業股份有限公司被視為在Foxconn持有的128,734,000股股份中擁有好倉。
- (3) 字母「L」指本公司於普通股之好倉。

除上文所披露者外，於2015年6月30日，根據本公司按照證券及期貨條例第336條所備存之登記冊所示，概無其他人士（本公司董事或最高行政人員除外）於本公司之股份或相關股份中擁有任何權益或淡倉。

購買、出售及贖回本公司上市證券

於截至2015年6月30日止六個月的期間內，本公司及其任何附屬公司概無購買、出售或贖回本公司任何上市證券。

董事進行證券交易的標準守則

本公司已採納上市規則附錄10所載的標準守則作為有關董事進行證券交易的行為守則。本公司已向所有董事作出查詢，而董事已確認於截至2015年6月30日止六個月期間已遵從標準守則。



企業管治及其他資料

遵守企業管治守則

截至2015年6月30日止六個月，本公司已遵守上市規則附錄14所載的《企業管治守則》(「該守則」)的適用守則條文。

董事會將持續檢討及監督本公司遵守該守則的狀況並維持本公司高水準的企業管治。

中期股息

董事會不建議派發截至2015年6月30日止六個月的中期股息。

董事履歷資料變動

獨立非執行董事劉章民先生，自2014年4月成為中國保利集團公司的外部董事。

彼(1)自2015年4月起不再擔任中國第一重型機械股份有限公司(一間上海證券交易所上市公司(股份代碼：601106.SS))的獨立非執行董事；及(2)自2015年5月起不再擔任中國長江電力股份有限公司(一間上海證券交易所上市公司(股份代碼：600900.SS))的獨立非執行董事。

獨立非執行董事肖長年先生，自2015年6月起不再擔任浙江錢江摩托股份有限公司(深圳證券交易所上市公司(股份代碼：000913.SZ))的獨立非執行董事。

除上文所披露者外，概無其他資料須根據上市規則第13.51B(1)條予以披露。

審核委員會

本公司已依照上市規則及該守則的規定設立審核委員會(「審核委員會」)，並制訂書面職權範圍。於本報告日期，審核委員會包括三名成員，分別為本公司獨立非執行董事肖長年先生、劉章民先生及薛國平先生。肖長年先生為審核委員會主席。

審核委員會已經審閱截至2015年6月30日止六個月的未經審核中期業績。



中期綜合損益表

截至2015年6月30日止六個月

	附註	截至2015年 6月30日止 六個月 未經審核 人民幣千元	截至2014年 6月30日止 六個月 未經審核 人民幣千元
收入	4(a)	5,008,101	5,004,368
銷售及服務成本	5(b)	(4,460,364)	(4,456,684)
毛利		547,737	547,684
其他收入及收益淨額	4(b)	248,649	196,356
銷售及分銷開支		(281,417)	(237,222)
行政開支		(49,351)	(50,719)
經營溢利		465,618	456,099
財務費用	6	(84,662)	(98,380)
分佔聯營公司溢利		386	2,389
除稅前溢利	5	381,342	360,108
所得稅開支	7	(98,889)	(83,701)
期內溢利		282,453	276,407
以下人士應佔：			
母公司擁有人		279,330	274,686
非控股權益		3,123	1,721
		282,453	276,407
母公司普通股權持有人應佔每股盈利	9		
基本（人民幣元）		0.22	0.26
攤薄（人民幣元）		0.21	0.26

第32至54頁的附註為中期簡明綜合財務報表的一部份。



中期綜合全面收益表

截至2015年6月30日止六個月

	截至2015年 6月30日止 六個月 未經審核 人民幣千元	截至2014年 6月30日止 六個月 未經審核 人民幣千元
期內溢利	282,453	276,407
<i>將於隨後期間重新分類至損益的其他全面(虧損)/收入：</i>		
換算海外業務產生的匯兌差額	(6,833)	1,168
期內其他全面(虧損)/收入(扣除稅項)	(6,833)	1,168
期內全面收入總額(扣除稅項)	275,620	277,575
以下人士應佔：		
母公司擁有人	272,497	275,854
非控股權益	3,123	1,721
	275,620	277,575



中期綜合財務狀況表

於2015年6月30日

		2015年 6月30日 未經審核 人民幣千元	2014年 12月31日 經審核 人民幣千元
	附註		
非流動資產			
物業、廠房及設備		2,720,576	2,600,526
土地使用權		12,497	12,697
無形資產		6,373	5,376
預付款項	10	129,040	81,374
於聯營公司的投資		6,950	11,439
遞延稅項資產		37,579	26,608
非流動資產總額		2,913,015	2,738,020
流動資產			
存貨	11	1,476,195	1,486,540
應收貿易賬款	12	81,536	73,894
預付款項、按金及其他應收款項	13	1,832,573	1,425,045
應收關連方款項	23(a)	-	294
結構性存款		410,000	869,500
已抵押銀行存款		350,510	550,978
在途現金		47,969	33,226
現金及現金等價物		3,582,229	1,041,080
流動資產總額		7,781,012	5,480,557
流動負債			
銀行貸款及其他借貸	14	2,560,621	3,028,764
應付貿易賬款及應付票據	15	878,327	877,921
其他應付款項及應計費用		1,032,541	955,764
應付關連方款項	23(a)	860	-
應付所得稅		585,178	491,930
流動負債總額		5,057,527	5,354,379
流動資產淨額		2,723,485	126,178
資產總額減流動負債		5,636,500	2,864,198



中期綜合財務狀況表

於2015年6月30日

	附註	2015年 6月30日 未經審核 人民幣千元	2014年 12月31日 經審核 人民幣千元
非流動負債			
銀行貸款及其他借貸	14	92,542	102,308
遞延稅項負債		18,801	16,127
非流動負債總額		111,343	118,435
資產淨額			
		5,525,157	2,745,763
權益			
母公司擁有人應佔權益			
股本	16	12,498	8,633
儲備		5,489,326	2,615,115
擬派末期股息		-	102,405
非控股權益		5,501,824	2,726,153
權益總額		5,525,157	2,745,763



中期綜合權益變動表

截至2015年6月30日止六個月

	母公司擁有人應佔										非控股 權益 人民幣千元	權益總計 人民幣千元
	股本 人民幣千元	股份溢價 人民幣千元*	法定儲備 人民幣千元*	合併儲備 人民幣千元*	獎勵儲備 人民幣千元*	股份 儲備 人民幣千元*	匯率 波動儲備 人民幣千元*	保留溢利 人民幣千元*	擬派 末期股息 人民幣千元	合計 人民幣千元		
於2015年1月1日	8,633	1,024,508	122,841	371,200	52,613	721	1,043,232	102,405	2,726,153	19,610	2,745,763	
期內溢利	-	-	-	-	-	-	279,330	-	279,330	3,123	266,928	
期內其他全面收入： 換算海外業務的 匯兌差額	-	-	-	-	-	(6,833)	-	-	(6,833)	-	(6,833)	
期內全面收入總額	-	-	-	-	-	(6,833)	279,330	-	272,497	3,123	275,620	
成立新附屬公司所產生的 非控股權益	-	-	-	-	-	-	-	-	-	600	600	
已宣派2014年 末期股息	-	-	-	-	-	-	-	(102,405)	(102,405)	-	(102,405)	
發行股份(附註16) 權益結算股份	3,865	2,593,794	-	-	-	-	-	-	2,597,659	-	2,597,659	
獎勵開支(附註17) 權益結算股份之 購股權安排(附註18)	-	-	-	-	7,390	-	-	-	7,390	-	7,390	
於2015年6月30日 (未經審核)	12,498	3,618,302	122,841	371,200	60,533	(6,112)	1,322,562	-	5,501,824	23,333	5,525,157	

* 該等儲備賬包括於2015年6月30日的中期綜合財務狀況表所列的合併儲備人民幣5,489,326,000元(2014年12月31日：人民幣2,615,115,000元)。



中期綜合權益變動表

截至2015年6月30日止六個月

	母公司擁有人應佔										非控股權益	權益總計 人民幣千元
	股本 人民幣千元	股份溢價 人民幣千元*	法定儲備 人民幣千元*	合併儲備 人民幣千元*	獎勵儲備 人民幣千元*	匯率 波動儲備 人民幣千元*	保留溢利 人民幣千元*	撥派 末期股息 人民幣千元	合計 人民幣千元	合計 人民幣千元		
於2014年1月1日	8,633	4,126,913	89,672	374,200	23,848	1,296	532,036	67,251	2,220,849	16,271	2,237,120	
期內溢利	-	-	-	-	-	-	274,686	-	274,686	1,721	276,407	
期內其他全面收入： 換算海外業務 的匯兌差額	-	-	-	-	-	1,168	-	-	1,168	-	1,168	
期內全面收入總額	-	-	-	-	-	1,168	274,686	-	275,854	1,721	277,575	
成立新附屬公司所產生的 非控股權益	-	-	-	-	-	-	-	-	-	2,000	2,000	
已宣派2013年 末期股息	-	-	-	-	-	-	-	(67,251)	(67,251)	-	(67,251)	
權益結算股份 獎勵開支 (附註17)	-	-	-	-	13,856	-	-	-	13,856	-	13,856	
於2014年6月30日 (未經審核)	8,633	4,126,913	89,672	374,200	37,704	2,464	806,722	-	2,443,308	19,992	2,463,300	

第32至54頁的附註為中期簡明綜合財務報表的一部份。



中期簡明綜合現金流量表

截至2015年6月30日止六個月

	附註	截至2015年 6月30日 止六個月 未經審核 人民幣千元	截至2014年 6月30日 止六個月 未經審核 人民幣千元
經營活動			
除稅前溢利		381,342	360,108
調整：			
分佔聯營公司溢利		(386)	(2,389)
物業、廠房及設備項目折舊	5(c)	61,604	45,365
土地使用權攤銷	5(c)	200	200
無形資產攤銷	5(c)	714	325
利息收入	4(b)	(79,580)	(64,561)
取消可能收購合約的處罰收入	4(b)	-	(15,835)
出售物業、廠房及設備項目的(收益)/虧損淨額	5(c)	(6,634)	4,338
以權益結算的股份獎勵開支	5(a)	7,390	13,856
以權益結算的購股權開支	5(a)	530	-
財務費用	6	84,662	98,380
		449,842	439,787
已抵押銀行存款減少/(增加)		200,468	(299,505)
在途現金增加		(14,743)	(14,521)
應收貿易賬款(增加)/減少		(7,642)	55,219
預付款項、按金及其他應收款項減少/(增加)		13,913	(502,122)
存貨減少		10,345	213,478
應付貿易賬款及應付票據增加		406	174,489
其他應付款項及應計費用增加/(減少)		78,543	(16,259)
經營所得現金		731,132	50,566
已付所得稅		(13,938)	(18,663)
經營活動所得現金淨額		717,194	31,903
投資活動			
購置物業、廠房及設備項目		(253,963)	(270,931)
出售物業、廠房及設備項目的所得款項		70,773	42,948
購入無形資產		(1,711)	(628)
於聯營公司的投資		-	(4,758)
從第三方購買股權之預付款項		(30,450)	-
已收一間聯營公司股息		4,875	-
償還對聯營公司的墊款		294	-
對控股股東的墊款，淨額		860	36,585
償還對第三方的墊款		-	159,500
向第三方提供的委託貸款		(402,050)	-
取消可能收購合約的處罰收入		-	15,835
定期存款(增加)/減少		(518,000)	530,100
結構性存款減少/(增加)		459,500	(769,500)
已收利息		61,376	49,798
投資活動所用現金淨額		(608,496)	(211,051)



中期簡明綜合現金流量表

截至2015年6月30日止六個月

	截至2015年 6月30日 止六個月 未經審核 人民幣千元	截至2014年 6月30日 止六個月 未經審核 人民幣千元
融資活動		
發行新股份所得款項	2,651,039	-
股份發行費用	(53,380)	-
銀行貸款及其他借貸所得款項	4,024,614	4,225,258
償還銀行貸款及其他借貸	(4,502,523)	(3,914,900)
非控股股東注資	600	2,000
已付利息	(96,661)	(108,643)
已付股息	(102,405)	-
融資活動所得現金淨額	1,921,284	203,715
現金及現金等價物增加淨額	2,029,982	24,567
各期初的現金及現金等價物	830,680	783,865
外匯匯率變動的影響，淨額	(6,833)	1,168
各期末的現金及現金等價物	2,853,829	809,600
現金及現金等價物結餘分析		
於財務狀況表中呈列的現金及現金等價物	3,582,229	1,460,000
於獲得時原到期日為三個月以上的無抵押定期存款	(728,400)	(650,400)
現金及銀行結餘	2,853,829	809,600
在現金流量表中呈列的現金及現金等價物	2,853,829	809,600

第32至54頁的附註為中期簡明綜合財務報表的一部份。



中期簡明綜合財務報表附註

2015年6月30日

1. 一般資料

中國和諧新能源汽車控股有限公司（前稱「中國和諧汽車控股有限公司」）（「本公司」）於2012年9月24日根據開曼群島公司法在開曼群島註冊成立為獲豁免有限公司。本公司的註冊地址為Cricket Square, Hutchins Drive, P.O. Box 2681, Grand Cayman, KY1-1111, Cayman Islands。本公司股份於2013年6月13日在香港聯合交易所有限公司（「聯交所」）主板上市。

本公司為投資控股公司。本公司及其附屬公司（統稱「本集團」）在中國內地主要從事汽車銷售及服務。

本公司董事（「董事」）認為，本公司的最終控股公司為於英屬維爾京群島（「英屬維爾京群島」）註冊成立的Eagle Seeker Company Limited。

2. 編製基準及會計政策

2.1 編製基準

截至2015年6月30日止六個月（「報告期間」）的中期簡明綜合財務報表乃根據香港會計師公會（「香港會計師公會」）頒佈的香港會計準則（「香港會計準則」）第34號中期財務報告而編製。中期簡明綜合財務報表應與根據香港財務報告準則（「香港財務報告準則」）編製的截至2014年12月31日止年度的年度財務報表一併閱讀。

中期簡明綜合財務報表以人民幣（「人民幣」）列值，且除另行說明外，所有數值均約整為最接近千位。此等中期簡明綜合財務報表於2015年8月31日獲批准發佈。此等中期簡明綜合財務報表未經審核。



中期簡明綜合財務報表附註

2015年6月30日

2. 編製基準及會計政策 (續)

2.2 會計政策及披露變動

編製中期簡明綜合財務報表所採用的會計政策與編製本集團截至2014年12月31日止年度的年度財務報表所採用者一致，惟採用截至2015年1月1日的經修訂香港財務報告準則準則及詮釋則除外，現說明如下：

下列新訂準則及準則修訂本自2014年7月1日起開始的財政年度首次強制生效。

香港會計準則第19號 (修訂本)	界定福利計劃：僱員供款 ¹
2010年至2012年週期年度改進	一系列香港財務報告準則的修訂本 ¹
2011年至2013年週期年度改進	一系列香港財務報告準則的修訂本 ¹

採納該等經修訂香港財務報告準則概無對此造成任何重大財務影響。

2.3 尚未採納的新訂及經修訂的香港財務報告準則及香港公司條例項下的新披露規定

本集團並無於此等財務報表內採用以下已頒佈但尚未生效的新訂及經修訂香港財務報告準則。

香港財務報告準則第9號	金融工具 ³
香港財務報告準則第10號及香港會計準則第28號 (修訂本) (2011年)	投資者及其聯繫人或合營企業之間的資產出售或注資 ¹
香港財務報告準則第10號、香港財務報告準則第12號及香港會計準則第28號 (修訂本)	投資實體：應用綜合入賬的例外情況 ¹
香港財務報告準則第11號 (修訂本)	收購聯合經營權益的會計法 ²
香港財務報告準則第14號	監管遞延賬戶 ⁴
香港財務報告準則第15號	來自客戶合約之收益 ³
香港會計準則第1號 (修訂本)	披露計劃 ¹
香港會計準則第16號及香港會計準則第38號 (修訂本)	澄清折舊及攤銷的可接納方法 ¹
香港會計準則第16號及香港會計準則第41號 (修訂本)	農業：生產性植物 ¹
香港會計準則第27號 (修訂本)	獨立財務報表中之權益法 ¹
2012年至2014年週期年度改進	一系列香港財務報告準則的修訂本 ¹

¹ 於2016年1月1日或之後開始之年度期間生效

² 於2017年1月1日或之後開始之年度期間生效

³ 於2018年1月1日或之後開始之年度期間生效

⁴ 適用於2016年1月1日或之後開始就其年度財務報表首次採納香港財務報告準則的實體，故不適用於本集團。

本集團正在評估首次應用該等新訂及經修訂香港財務報告準則的影響。迄今為止，本集團認為該等新訂及經修訂香港財務報告準則不大可能會對本集團的經營業績及財務狀況產生重大影響。



中期簡明綜合財務報表附註

2015年6月30日

3. 經營分部資料

本集團的主要業務為汽車銷售及服務。就管理而言，本集團按其產品以單一業務單位經營，並設有一個可報告分部，即銷售汽車及提供相關服務。

概無彙集經營分部以組成上述可報告經營分部。

地區資料

由於本集團所有收入均來自中國內地的汽車銷售及服務，且本集團逾90%的可識別資產及負債均位於中國內地，故並無根據香港財務報告準則第8號經營分部呈列地區分部資料。

主要客戶資料

由於本集團於期間內向單一客戶所作銷售的收入並無達到本集團收入的10%或以上，故並無根據香港財務報告準則第8號經營分部呈列主要客戶資料。

4. 收入、其他收入及收益淨額

(a) 收入

收入，亦即本集團的營業額，指所售產品的發票淨值及所提供服務的價值，再扣除退貨撥備及貿易折讓（如適用）。

	截至2015年 6月30日止 六個月 未經審核 人民幣千元	截至2014年 6月30日止 六個月 未經審核 人民幣千元
銷售汽車所得收入	4,216,343	4,439,295
其他	791,758	565,073
	5,008,101	5,004,368



中期簡明綜合財務報表附註

2015年6月30日

4. 收入、其他收入及收益淨額（續）

(b) 其他收入及收益淨額

	截至2015年 6月30日止 六個月 未經審核 人民幣千元	截至2014年 6月30日止 六個月 未經審核 人民幣千元
佣金收入	131,353	98,696
已收汽車製造商的廣告支持費用	6,836	4,596
銀行利息收入	41,461	29,491
給予第三方貸款的利息收入	18,125	29,762
委託貸款的利息收入	19,994	-
取消可能收購合約的處罰收入	-	15,835
其他	30,880	17,976
總計	248,649	196,356



中期簡明綜合財務報表附註

2015年6月30日

5. 除稅前溢利

本集團除稅前溢利乃經扣除／(計入)下列各項後得出：

	截至2015年 6月30日止 六個月 未經審核 人民幣千元	截至2014年 6月30日止 六個月 未經審核 人民幣千元
(a) 僱員福利開支(包括董事及高級行政人員的酬金)		
工資及薪金	112,413	87,272
權益結算股份獎勵開支	7,390	13,856
權益結算購股權開支	530	-
其他福利	19,068	14,589
	139,401	115,717
(b) 銷售及服務成本		
汽車銷售成本	4,034,055	4,140,246
其他	426,309	316,438
	4,460,364	4,456,684



中期簡明綜合財務報表附註

2015年6月30日

5. 除稅前溢利 (續)

	截至2015年 6月30日止 六個月 未經審核 人民幣千元	截至2014年 6月30日止 六個月 未經審核 人民幣千元
(c) 其他項目		
物業、廠房及設備項目折舊	61,604	45,365
土地使用權攤銷	200	200
無形資產攤銷	714	325
出售物業、廠房及設備項目的(收益)/虧損淨額	(6,634)	4,338
廣告及業務推廣開支	29,751	32,606
銀行收費	5,852	7,364
租賃開支	39,957	29,218
物流及汽油開支	12,062	10,206
辦公費開支	4,502	3,877
匯兌差額淨額	(130)	(189)

6. 財務費用

	截至2015年 6月30日止 六個月 未經審核 人民幣千元	截至2014年 6月30日止 六個月 未經審核 人民幣千元
須於五年內悉數償還的銀行借貸的利息開支	82,932	96,628
其他借貸的利息開支	13,729	12,015
減：資本化利息	(11,999)	(10,263)
	84,662	98,380



中期簡明綜合財務報表附註

2015年6月30日

7. 所得稅

	截至2015年 6月30日止 六個月 未經審核 人民幣千元	截至2014年 6月30日止 六個月 未經審核 人民幣千元
即期中國內地企業所得稅	107,186	84,772
遞延稅項	(8,297)	(1,071)
	98,889	83,701

根據開曼群島稅項減免法(2011年修訂版)第6條，本公司已獲得總督承諾，不會對本公司或其經營應用開曼群島所頒佈對所得溢利、收入、收益或增值徵稅的法律。

由於在英屬維爾京群島註冊成立的附屬公司於英屬維爾京群島並無擁有營業地點(僅有的註冊辦事處除外)或經營任何業務，因此該等附屬公司毋須繳納所得稅。

於期內，於香港註冊成立的附屬公司須就其源自香港的估計應課稅溢利按照16.5%的稅率繳納所得稅。由於本集團於期間內並無源自香港的應課稅溢利，故並無就香港利得稅計提撥備。

根據中華人民共和國企業所得稅法(「企業所得稅法」)，中國內地附屬公司的所得稅率為25%。



中期簡明綜合財務報表附註

2015年6月30日

8. 股息

	截至2015年 6月30日止 六個月 未經審核 人民幣千元	截至2014年 6月30日止 六個月 未經審核 人民幣千元
於期間宣派的普通股股息		
2014年末期股息：10港仙（2013年：8港仙）	102,405	67,251

本公司董事會已議決不宣派截至2015年6月30日止六個月的任何中期股息（截至2014年6月30日止六個月：無）。

9. 母公司普通股權持有人應佔每股盈利

每股基本盈利乃根據母公司普通股權持有人應佔本期間溢利及期內已發行普通股之加權平均數計算得出。期間股份數目已在扣除本公司根據股份獎勵計劃持有的受限制股份後達致。

每股攤薄盈利乃根據母公司普通股權持有人應佔本期間溢利計算得出。計算所用普通股加權平均數是計算每股基本盈利所用的普通股數目，及視作行使股份獎勵計劃及購股權計劃項下所有潛在攤薄普通股而假設無償發行之普通股加權平均數。



中期簡明綜合財務報表附註

2015年6月30日

9. 母公司普通股權持有人應佔每股盈利（續）

每股基本及攤薄盈利乃基於以下各項計算：

	截至2015年 6月30日止 六個月 未經審核 人民幣千元	截至2014年 6月30日止 六個月 未經審核 人民幣千元
盈利		
母公司普通股權持有人應佔期間溢利	279,330	274,686
股份		
用於計算每股基本盈利的期內 已發行普通股的加權平均數	1,290,931,463	1,075,126,000
攤薄影響 — 普通股的加權平均數：		
— 受限制股份	14,769,744	-
— 購股權	-	-
	1,305,701,207	1,075,126,000



中期簡明綜合財務報表附註

2015年6月30日

10. 預付款項

	2015年 6月30日 未經審核 人民幣千元	2014年 12月31日 經審核 人民幣千元
購買物業、廠房及設備的預付款項	68,014	49,611
樓宇及土地使用權的預付租賃	30,576	31,763
向第三方購買股權的預付款項(i)	30,450	-
	129,040	81,374

附註：

- (i) 根據買賣協議，本集團已預付人民幣30,450,000元的代價，以收購浙江綠野汽車有限公司的22.93%股權。

11. 存貨

	2015年 6月30日 未經審核 人民幣千元	2014年 12月31日 經審核 人民幣千元
汽車	1,338,507	1,355,292
零部件及配件	137,688	131,248
	1,476,195	1,486,540

於2015年6月30日，本集團已抵押總賬面值約為人民幣403,490,000元（2014年12月31日：人民幣560,245,000元）的若干存貨，作為本集團銀行貸款及其他借貸的抵押品。

於2015年6月30日，本集團已抵押總賬面值約為人民幣343,313,000元（2014年12月31日：人民幣296,964,000元）的若干存貨，作為本集團應付票據的抵押品。



中期簡明綜合財務報表附註

2015年6月30日

12. 應收貿易賬款

	2015年 6月30日 未經審核 人民幣千元	2014年 12月31日 經審核 人民幣千元
應收貿易賬款	81,536	73,894

本集團致力保持嚴格監控未償還的應收賬款，同時設有信貸監控部門以盡量減低信貸風險。高級管理層定期審閱逾期結餘。鑒於上述情況及由於本集團的應收貿易賬款涉及大量分散客戶，因此並不存在信貸風險高度集中的情況。本集團並無就應收貿易賬款結餘持有任何抵押品或其他信貸增級。應收貿易賬款為不計利息。

應收貿易賬款於各報告日期按發票日期計算的賬齡分析如下：

	2015年 6月30日 未經審核 人民幣千元	2014年 12月31日 經審核 人民幣千元
三個月內	75,425	66,364
三個月以上但少於一年	6,111	7,530
	81,536	73,894

被認為未減值的應收貿易賬款的賬齡分析如下：

	2015年 6月30日 未經審核 人民幣千元	2014年 12月31日 經審核 人民幣千元
既未逾期亦未減值	81,536	73,894

既未逾期亦未減值的應收款項與近期無拖欠記錄的大量分散客戶有關。



中期簡明綜合財務報表附註

2015年6月30日

13. 預付款項、按金及其他應收款項

	2015年 6月30日 未經審核 人民幣千元	2014年 12月31日 經審核 人民幣千元
支付予供應商的預付款項	518,250	659,294
應收返利	407,980	390,129
向第三方授出貸款(i)	565,200	145,000
可收回增值稅(ii)	152,567	162,517
預付利息開支	17,593	-
購買股權按金	10,000	-
應收利息	9,556	9,477
員工墊款	7,421	5,876
其他	144,006	52,752
	1,832,573	1,425,045

附註：

- (i) 向第三方授出的貸款(於2015年6月30日金額為人民幣163,150,000元(2014年12月31日：人民幣145,000,000元))由控股股東及受控股股東控制的河南和諧實業集團有限公司(「和諧實業集團」)提供擔保。向第三方授出的該等貸款按25%的固定利率計息，還款期在一年以內。

期內，本集團向第三方授出委託貸款人民幣402,050,000元(2014年12月31日：零)，年利率介乎20%至21%，還款期為一年。

- (ii) 本集團的汽車銷售須繳納中國內地增值稅(「增值稅」)。採購的進項增值稅可從應繳的銷項增值稅抵扣。可收回增值稅為尚未向稅務局申報的可抵扣進項增值稅。本集團國內銷售的適用稅率為17%。

以上資產均未逾期。以上結餘所包含的金融資產與近期並無拖欠記錄的應收款項有關。



中期簡明綜合財務報表附註

2015年6月30日

14. 銀行貸款及其他借貸

	2015年 6月30日 未經審核		2014年 12月31日 經審核	
	實際利率 (%)	金額 人民幣千元	實際利率 (%)	金額 人民幣千元
即期				
銀行貸款	5.1-8.7	1,943,641	6.0-8.7	2,471,014
其他借貸	8.0-8.7	616,980	8.0-8.7	557,750
		2,560,621		3,028,764
非即期				
銀行貸款	7.5-8.7	92,542	7.5-8.7	102,308
		2,653,163		3,131,072

	2015年 6月30日 未經審核 人民幣千元	2014年 12月31日 經審核 人民幣千元
銀行貸款及其他借貸：		
— 有抵押	1,089,071	1,111,030
— 有擔保	692,880	936,720
— 有抵押且有擔保	217,183	254,272
— 無抵押	654,029	829,050
	2,653,163	3,131,072
分析：		
須於以下時間內償還的銀行貸款：		
— 一年內或按要求時	1,910,503	2,471,014
— 第二年	33,138	33,138
— 第三年至第五年（包括首尾兩年）	92,542	69,170
	2,036,183	2,573,322
須於以下時間內償還的其他借貸：		
— 一年內或按要求時	616,980	557,750
	2,653,163	3,131,072



中期簡明綜合財務報表附註

2015年6月30日

14. 銀行貸款及其他借貸（續）

- (a) 本集團若干銀行貸款及其他借貸的抵押如下：
- (i) 本集團位於中國內地於2015年6月30日總賬面值約為人民幣12,497,000元（2014年12月31日：人民幣12,697,000元）的土地使用權的抵押；
 - (ii) 本集團於2015年6月30日總賬面值約為人民幣33,467,000元（2014年12月31日：人民幣34,158,000元）的樓宇的抵押；及
 - (iii) 本集團於2015年6月30日總賬面值約為人民幣403,490,000元（2014年12月31日：人民幣560,245,000元）的存貨的抵押。
- (b) 本集團若干銀行貸款及其他借貸的擔保如下：
- (i) 於2015年6月30日，金額為人民幣619,383,000元（2014年12月31日：人民幣836,472,000元）的本集團若干銀行貸款及其他借貸乃由控股股東擔保；
 - (ii) 於2015年6月30日，金額為人民幣45,680,000元（2014年12月31日：人民幣49,520,000元）的本集團若干銀行貸款及其他借貸乃由控股股東及和諧實業集團擔保；
 - (iii) 於2014年12月31日，金額為人民幣25,000,000元的本集團若干銀行貸款乃由控股股東、和諧實業集團、河南東方金沙湖國際高爾夫俱樂部有限公司（由控股股東控制）及趙路女士（控股股東的近親）擔保；
 - (iv) 於2015年6月30日，金額為人民幣15,000,000元（2014年12月31日：人民幣35,000,000元）的本集團若干銀行貸款乃由控股股東擔保及河南和諧置業有限公司（由控股股東控制）的若干土地使用權作為抵押；及
 - (v) 於2015年6月30日，金額為人民幣230,000,000元（2014年12月31日：人民幣245,000,000元）的本集團若干銀行貸款乃由控股股東及河南和諧置業有限公司擔保。



中期簡明綜合財務報表附註

2015年6月30日

15. 應付貿易賬款及應付票據

	2015年 6月30日 未經審核 人民幣千元	2014年 12月31日 經審核 人民幣千元
應付貿易賬款	157,351	130,325
應付票據	720,976	747,596
應付貿易賬款及應付票據	878,327	877,921

於各報告日期，應付貿易賬款及應付票據按發票日期計算的賬齡分析如下：

	2015年 6月30日 未經審核 人民幣千元	2014年 12月31日 經審核 人民幣千元
三個月內	770,991	807,222
三至六個月	86,711	58,071
六至十二個月	15,249	11,831
十二個月以上	5,376	797
總計	878,327	877,921

應付貿易賬款及應付票據均不計利息。

- (a) 於2015年6月30日，本集團若干應付票據乃由本集團總賬面值約為人民幣343,313,000元（2014年12月31日：人民幣296,964,000元）的本集團存貨作為抵押。
- (b) 於2015年6月30日，為數人民幣17,662,000元（2014年12月31日：人民幣40,845,000元）的本集團若干應付票據乃由控股股東擔保。
- (c) 於2015年6月30日，為數人民幣112,470,000元（2014年12月31日：人民幣11,445,000元）的本集團若干應付票據乃由控股股東及和諧實業集團擔保。
- (d) 於2014年12月31日，為數人民幣26,224,000元的本集團若干應付票據乃由和諧實業集團擔保。
- (e) 於2014年12月31日，為數人民幣25,519,000元的本集團若干應付票據乃由控股股東及河南和諧置業有限公司擔保。



中期簡明綜合財務報表附註

2015年6月30日

16. 股本

法定：

於2015年6月30日及
2014年12月31日
每股面值0.01港元
的股份數目

普通股

2,000,000,000

已發行及繳足：

	於2015年6月30日		於2014年12月31日	
	每股面值0.01港元 的股份數目	等值 人民幣千元	每股面值0.01港元 的股份數目	等值 人民幣千元
普通股	1,556,589,779	12,347	1,075,126,000	8,482
受限制股份（附註(a)）	19,110,898	151	19,110,898	151
	1,575,700,677	12,498	1,094,236,898	8,633

	已發行及 悉數繳足 股份數目	股份面值 千港元	並無宣派 末期股息的 股份溢價 千港元	等額 股份 面值 人民幣千元	並無 宣派末期 股息的等額		
					股份溢價 人民幣千元	已宣派 末期股息 人民幣千元	等額 股份溢價 人民幣千元
於2015年1月1日	1,094,236,898	10,942	1,513,603	8,633	1,194,164	(169,656)	1,024,508
發行新股份（附註(b)）	481,463,779	4,815	3,300,189	3,865	2,647,174	-	2,647,174
股份發行開支	-	-	(63,310)	-	(53,380)	-	(53,380)
於2015年6月30日	1,575,700,677	15,757	4,750,482	12,498	3,787,958	(169,656)	3,618,302



中期簡明綜合財務報表附註

2015年6月30日

16. 股本 (續)

附註：

- (a) 根據本公司董事會於2013年5月28日通過的決議案，19,110,898股每股面值0.01港元的受限制股份已於2013年6月13日獲配發及發行，並將按面值轉換為悉數繳足，方式為將總額為191,000港元（相當於約人民幣151,000元）之股份溢價賬進賬撥充資本。該等受限制股份乃就本公司的受限制股份單位計劃而發行，並由專業受託人管理。有關受限制股份單位計劃的進一步詳情，請參閱下文附註17。
- (b) 期內，發行新股份如下：
- (i) 於2015年1月21日，本公司以每股6.08港元的價格發行90,113,000股每股面值0.01港元的新普通股，所得款項總額約為547,887,000港元（相當於約人民幣439,294,000元）。
- (ii) 於2015年3月2日，本公司以每股4.73港元的價格發行128,734,000股每股面值0.01港元的新普通股，所得款項總額約為608,911,000港元（相當於約人民幣492,149,000元）。
- (iii) 於2015年6月3日，本公司以每股8.18港元的價格發行262,616,779股每股面值0.01港元的新普通股，所得款項總額約為2,148,205,000港元（相當於約人民幣1,719,596,000元）。



中期簡明綜合財務報表附註

2015年6月30日

17. 受限制股份單位計劃

本公司之受限制股份單位計劃乃於2013年5月20日獲得當時的股東批准並採納，主要目的為吸引技術熟練及經驗豐富的人員，透過向彼等提供機會獲得本公司的股權，鼓勵彼等留駐本集團，激勵彼等努力為本集團的未來發展及擴張而效力。受限制股份單位計劃的條款毋須遵從上市規則第17章條文，因為受限制股份單位計劃並不涉及本公司授出購股權以供認購新股。

根據受限制股份單位計劃，已授出受限制股份單位的歸屬條件須為合資格參與者於各歸屬期間仍受聘於本集團。受限制股份單位計劃的參與者（「受限制股份單位參與者」）並無任何受限制股份單位獎勵的相關股份的任何或有權益，除非及直至該等股份實際轉讓予受限制股份單位參與者為止。此外，受限制股份單位參與者不得就其受限制股份單位獎勵的相關股份行使投票權，且除非本公司董事會全權酌情決定而在給予受限制股份單位參與者的受限制股份單位授予函中指明，否則彼等亦無任何權利就受限制股份單位獎勵的任何相關股份收取任何現金或非現金收入、股息或分派及／或出售非現金及非實物分派的所得款項。

於2013年5月28日，根據受限制股份單位計劃，涉及合共19,110,898股股份（佔本公司股份上市日期已發行股份總數約1.75%）的受限制股份單位獎勵已無償授予18名受限制股份單位參與者，其中5名受限制股份單位參與者為董事。根據受限制股份單位計劃向受限制股份單位參與者授出的所有受限制股份單位獎勵的四年歸屬期如下：2014年1月2日歸屬10%、2015年1月2日歸屬30%、2016年1月2日歸屬30%及2017年1月2日歸屬30%。根據受限制股份單位計劃授出的各受限制股份單位獎勵具有相同的條款及條件。根據受限制股份單位計劃授出的受限制股份單位獎勵的授出及歸屬均遵守上市規則第10.08條。

於2013年8月27日，作為受限制股份單位參與者的五名董事各自同意，並經董事會確認及批准，將彼等各自獲授予的受限制股份單位獎勵數目削減62,000份。經削減的受限制股份單位獎勵總數（即310,000份受限制股份單位獎勵）已授予本公司一位僱員。由於前述情況，根據受限制股份單位計劃授出的受限制股份單位獎勵總數維持不變。

根據董事會於2013年8月27日通過的一項決議案及經各受限制股份單位參與者確認，所授出受限制股份單位獎勵的歸屬期由四年延長至五年如下：2014年1月2日歸屬10%、2014年6月30日歸屬10%、2015年1月2日歸屬20%、2016年1月2日歸屬20%、2017年1月2日歸屬20%及2018年1月2日歸屬20%。除了在前段中描述的向若干受限制股份單位參與者所授出受限制股份單位獎勵的相關股份數目及歸屬期期限的調整外，受限制股份單位計劃的條款均維持不變。

於授出日期所授出受限制股份單位獎勵的公平值為人民幣82,554,000元（每份人民幣4.32元），其中本集團於截至2015年6月30日止六個月確認受限制股份單位獎勵開支總額人民幣7,390,000元（截至2014年6月30日止六個月：人民幣13,856,000元）。



中期簡明綜合財務報表附註

2015年6月30日

17. 受限制股份單位計劃（續）

以換取授出股份所收取的服務的公平值乃經參考所授出股份的公平值計量。所授出股份的公平值於授出日期按股份的市場價值計量，並就扣除歸屬期間將收取的預期股息而作出調整。

於截至2015年6月30日止六個月，1,184,644份受限制股份單位獎勵因一名受限制股份單位參與者離職而失效。因此，本公司於期末在受限制股份單位計劃下有16,047,468份尚未行使的受限制股份單位獎勵。

18. 購股權計劃

於2015年6月29日，根據本公司於2015年6月26日採納之購股權計劃（「購股權計劃」），僱員（「承授人」）就彼等對本集團的服務獲授37,000,000份行使價為10.60港元之購股權。於2015年6月29日根據購股權計劃向承授人授出的所有購股權的三年歸屬期如下：2015年11月29日歸屬40%、2016年6月29日歸屬30%及2017年6月29日歸屬30%。

本集團於截至2015年6月30日止六個月確認購股權開支人民幣530,000元（截至2014年6月30日止六個月期間：無）。

19. 金融工具分類

各類別本集團金融工具於各報告日期的賬面值如下：

金融資產

	貸款及應收款項	
	2015年 6月30日 未經審核 人民幣千元	2014年 12月31日 經審核 人民幣千元
應收貿易賬款	81,536	73,894
計入預付款項、按金及 其他應收款項的金融資產	1,161,756	603,234
應收關連方款項	-	294
結構性存款	410,000	869,500
已抵押銀行存款	350,510	550,978
在途現金	47,969	33,226
現金及現金等價物	3,582,229	1,041,080
	5,634,000	3,172,206



中期簡明綜合財務報表附註

2015年6月30日

19. 金融工具分類 (續)

金融負債

	按攤銷成本列賬的金融負債	
	2015年 6月30日 未經審核 人民幣千元	2014年 12月31日 經審核 人民幣千元
應付貿易賬款及應付票據	878,327	877,921
計入其他應付款項及應計費用 的金融負債	188,010	173,536
應付關連方款項	860	-
銀行貸款及其他借貸	2,653,163	3,131,072
	3,720,360	4,182,529

20. 金融工具的公平值及公平值層級

管理層已評估現金及現金等價物、在途現金、已抵押銀行存款、結構性存款、應收貿易賬款、計入預付款項的金融資產、按金及其他應收款項、應收／付關連方款項、應付貿易賬款及應付票據以及計入其他應付款項及應計費用的金融負債的公平值與其賬面值相若，主要由於該等工具屬短期到期。

銀行貸款及其他借貸的公平值乃根據預期未來現金流量按具類似年期、信貸風險及剩餘到期日的工具的現行可得利率折讓計算，亦與其賬面值相若。於2015年6月30日，本集團評估其自身的銀行貸款及其他借貸的違約風險屬不重大。

期末，本集團或本公司概無任何以公平值計量的金融資產或金融負債（2014年12月31日：無）。

期內，就金融資產或金融負債而言，第一層與第二層之間的公平值計量並無轉撥，亦無撥入或撥出第三層（2014年12月31日：無）。



中期簡明綜合財務報表附註

2015年6月30日

21. 或然負債

於2015年6月30日，本集團或本公司概無任何重大或然負債。

22. 承擔

(a) 資本承擔

本集團於各報告日期並未於該等財務報表計提撥備的資本承擔如下：

	2015年 6月30日 未經審核 人民幣千元	2014年 12月31日 經審核 人民幣千元
已訂約但未撥備的土地使用權及樓宇	207,500	254,692
已訂約但未撥備的浙江綠野汽車有限公司 股權投資	27,650	-

(b) 經營租賃承擔

於各報告日期，本集團根據不可撤銷經營租賃而須於未來支付的最低租賃付款總額如下：

	2015年 6月30日 未經審核		2014年 12月31日 經審核	
	物業 人民幣千元	土地 人民幣千元	物業 人民幣千元	土地 人民幣千元
一年內	87,753	16,665	69,044	15,793
第二年至第五年（首尾兩年 包括在內）	223,231	68,863	184,597	67,378
五年後	144,147	221,946	120,849	230,599
	455,131	307,474	374,490	313,770

本集團根據經營租賃承租多項物業及土地。該等租賃一般初步為期一至三十年，附有選擇權可於重新磋商全部條款時重續。



中期簡明綜合財務報表附註

2015年6月30日

23. 關連方交易及結餘

馮長革先生為本集團的控股股東，亦被視為本集團的關連方。

除財務報表附註13、附註14及附註15所披露者外，本集團於期內與關連方的交易及結餘如下：

(a) 與關連方的結餘

於2015年6月30日及2014年12月31日，本集團與其關連方分別有以下重大結餘。

應收關連方款項：

	2015年 6月30日 未經審核 人民幣千元	2014年 12月31日 經審核 人民幣千元
非貿易相關：		
一家聯營公司		
— 鄭州永達和諧汽車銷售服務有限公司	-	294

應付關連方款項：

	2015年 6月30日 未經審核 人民幣千元	2014年 12月31日 經審核 人民幣千元
非貿易相關：		
— 和諧實業集團	860	-

與關連方的結餘為無抵押、不計息及無固定還款期。



中期簡明綜合財務報表附註

2015年6月30日

23. 關連方交易及結餘 (續)

(b) 本集團主要管理人員薪酬：

	截至2015年 6月30日 止六個月 未經審核 人民幣千元	截至2014年 6月30日 止六個月 未經審核 人民幣千元
短期僱員福利	1,580	2,514
以權益結算的股份獎勵開支	4,740	13,856
以權益結算的購股權開支	43	-
退休後福利	103	120
已付主要管理人員薪酬總額	6,466	16,490

24. 報告期後事件

於2015年7月2日，根據購股權計劃，本公司首席財務官就其為本集團的服務獲授8,000,000份行使價為10.60港元的購股權。