

# 中期報告 2015

**CST** 中科礦業  
集團有限公司







# 目錄

2 中科礦業概況

3 主席報告

4 項目概覽

6 Lady Annie 營運

15 企業可持續發展報告

18 企業管治

20 管理層討論與分析

26 法定披露

30 財務報表

32 簡明綜合財務報表審閱報告

33 簡明綜合損益及其他全面收益表

34 簡明綜合財務狀況表

35 簡明綜合權益變動表

36 簡明綜合現金流量表

37 簡明綜合財務報表附註

52 公司資料



中科礦業－香港



Lady Annie營運  
(澳洲－100%擁有權)



開採方式

露天開採

現狀

生產中

選冶方法

堆浸及

溶劑萃及電解技術

產品

相等於倫敦金屬交易所

A級級別之電解銅



## 尊敬的各位股東：

本人欣然報告中科礦業集團有限公司(「本公司」)及其附屬公司(統稱為「本集團」)截至二零一五年九月三十日止六個月(「期間」)的表現。期內國際市場疲弱，本集團克服挑戰，正面發展成果纍纍。我們立足傳統業務，積極拓展互聯網新業務，持續專注於為業務營運帶來更勝從前的長遠裨益。

由於銅價走低波動，加上耗用銅儲量水平，本集團整體表現不及去年同期。不過，經過我們致力提升Lady Annie生產及效率，Lady Annie營運維持穩定，同時我們推動勘探計劃以致力延長Lady Annie營運礦山壽命。同時，公司及Lady Annie營運的管理層將密切監察其運作及銅市場發展，會作出適當的行動以回應任何引起的變化。

本人亦報告，Anthill項目初步發展階段接近完成。與傳統土地擁有人的談判作實，Lady Annie營運於本年七月與傳統土地擁有人簽署協議。我們期望採礦許可證於未來數月批出。

本集團亦推動互聯網業務發展及投資。二零一五年十一月二日，本集團委任互聯網業務具豐富經驗的「快的打車」APP創始人陳偉星先生為公司執行董事。再者本集團於二零一五年十一月四日宣佈收購中國

第一物流控股有限公司(「第一物流」)。透過收購，本公司將取得第一物流的財務及營運的全面有效控制權。該收購交易已於二零一五年十一月十二日完成。第一物流具備領先市場的電子物流平台，切合中國內日益殷切的物流服務需求，商業價值龐大。二零一四年，中國第三方公路貨運市場規模已達到2.1萬億人民幣，並將保持快速增長。隨著傳統物流板塊過渡至新的「互聯網+」世代，應用流動互聯網科技等先進技術，此功能將迎合重要的需要。本人深信，我們將能壯大第一物流，致力將其打造成為國內最大的物流生態系統之一。今後，本集團會繼續高度關注互聯網業務及其相關業務的發展，尋找這方面的投資機會。開闢新市場，也提升股東價值。

展望未來，本集團將持續鞏固盈利能力，創新並優化資源運用，將我們的營運價值擴至最大。再者，我們將物色新的業務解決方案，開拓收益來源。

本人感謝員工貢獻良多、勤勉敬業，促成中科礦業集團有限公司的成功，也感謝股東持續支持本公司。本人期盼往後年度公佈更多發展與成就。

主席

趙渡

二零一五年十一月二十六日





# 項目概覽







## LADY ANNIE營運

產量(噸)

4,296

收益(美元)

約 28 百萬元

### 項目說明及位置

CST Minerals Lady Annie Pty Limited (「Lady Annie營運」)包括在澳洲昆士蘭州西北部的一個銅礦及加工設施。該礦山位於Mount Isa礦區中心西北部約120公里。

Lady Annie營運由中科礦業集團有限公司(「中科礦業」)擁有100%股權。採礦營運包括向堆浸場供應礦石之多個露天礦床。所產生之溶劑隨後在鄰近冶煉廠進行萃取及電積，以生產出相等於倫敦金屬交易所A級級別之電解銅。

Lady Annie營運亦控制Lady Annie礦場附近範圍約2,800平方公里的潛在勘探礦權區，該礦權區貫穿全球知名的Mount Isa Inlier地區的三個地質大省(圖1)。昆士蘭西北部為主要基本金屬所在省份，涵蓋該國大部分大型礦場，包括Mount Isa、Century、Cannington、Ernest Henry、Osborne及Dugald River。昆士蘭出土的金屬礦物價值中，約75%源自該區，並為澳洲最大的銅資源。(昆士蘭自然資源與礦業部，二零一四年)

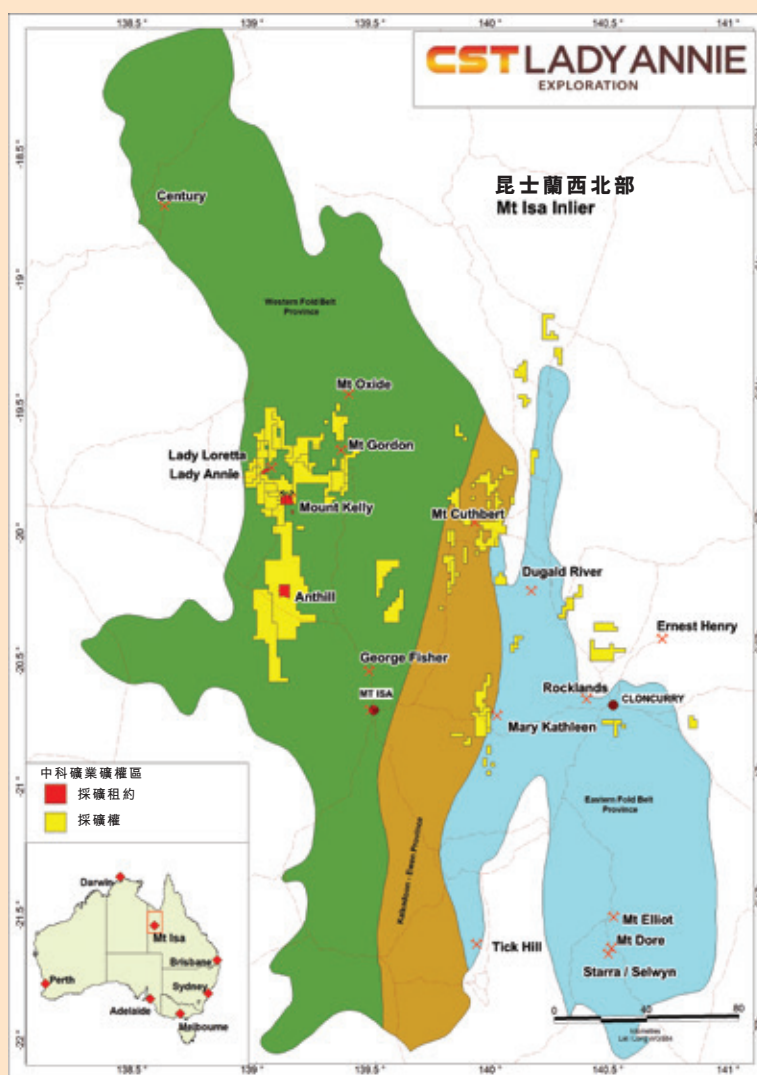


圖1：中科礦業銅礦(Lady Annie及Mount Kelly)及勘探礦權區以及Mount Isa Inlier地區其他主要礦床的位置



## 1. 經營業績

下表載列Lady Annie營運分別於截至二零一五年九月三十日止六個月(「本期間」)及二零一四年同期的若干主要營運資料。

## 主要營運資料

		二零一五年	二零一四年
<b>採礦量</b>	採出總量(噸)	—	5,027,608
	礦石量(噸)	—	2,517,322
	礦石品位(銅%)	—	0.81
	含銅量(噸)	—	20,317
<b>堆疊量</b>	礦石量(噸)	<b>841,744</b>	1,341,041
	礦石品位(銅%)	<b>0.52</b>	0.96
	含銅量(噸)	<b>4,357</b>	12,593
<b>產量</b>	電解銅(噸)	<b>4,296</b>	9,469
<b>銷售</b>	電解銅(噸)	<b>4,752</b>	8,728
	平均價格(美元/噸)	<b>5,792</b>	7,038
	收益(千美元)	<b>27,523</b>	61,427

下表載列於本期間Lady Annie營運勘探、採礦及開發活動的支出。

	千美元
行政	16
營地開支	28
顧問及承包商開支	108
消耗品	17
鑽探及分析試驗開支	124
機器及設備	20
礦權區及採礦租約費用	173
其他	84
員工成本	285
<b>總計</b>	<b>855</b>



## 2. 開採、堆疊及選冶營運

### 2.1 開採

於二零一五年四月一日至九月三十日期內，Lady Annie營運並未進行採礦活動。

於本期間：

- 有限數量的次級硫化礦石(含有輝銅礦石)已獲處理。
- 採礦人員致力於礦坑排水項目。
- 岩土牆監督與檢測工作繼續。
- 向勘探及選冶提供所要求的協助。

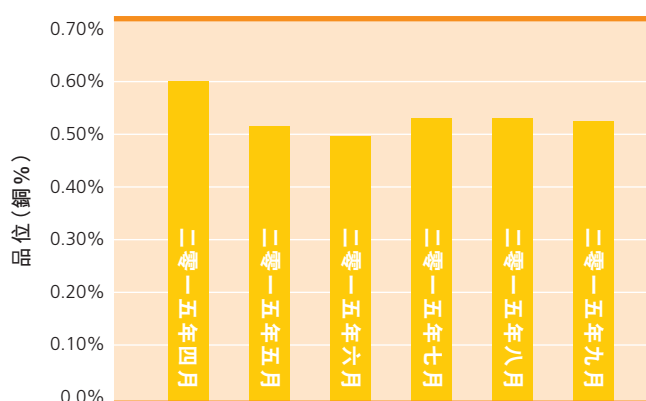


圖2：堆疊礦石銅品位

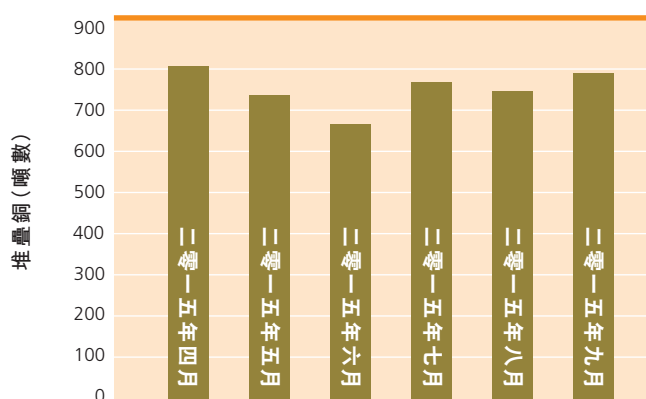


圖3：堆疊銅金屬量

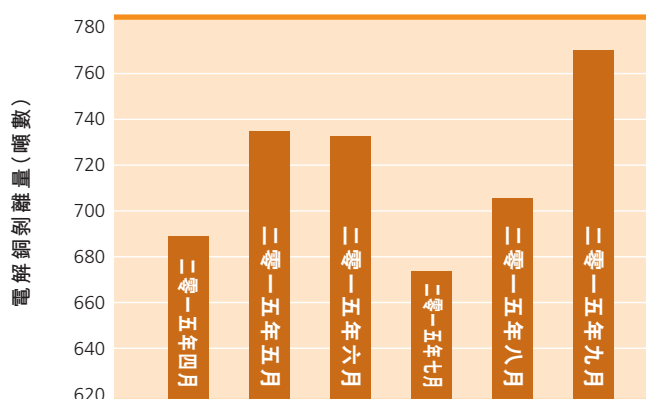


圖4：電解銅生產

### 2.2 堆疊礦石銅品位

圖2列示截至二零一五年九月止六個月的每月堆疊礦石銅品位。於本期間，合共841,744噸(乾重)礦石用於選冶堆疊，銅品位平均值為0.52%。礦石品位基本保持一致，於酸消耗成份中，鈣及鎂均輕微下降，而鐵於首兩個月後減少，隨後回覆至較高水平。

本期間之堆疊工作均於第一階段開展，自三期堆浸墊項目第十五號(第三層)開始，隨後開展五期堆浸墊項目第十四號至第十號的堆疊工作。

### 2.3 堆疊銅金屬

圖3顯示於六個月期間的每月堆疊銅金屬量。已堆疊4,357噸銅金屬。六月堆疊量屬最低值，乃由於銅品位較低及堆疊機活動時間設置導致運行時間較短。

### 2.4 電解銅生產

圖4顯示六個月期間每月電解銅產量。Lady Annie營運於截至九月止六個月共生產4,296噸銅。

選冶部門於本期間著重進行負極隔板整修及電池內部清潔，以提升負極隔板質素及外觀，因此電解銅中僅2.5%被降級至B級。



於本期間，生產量較低，與期內堆疊的較低銅金屬數量相稱。生產量於期末有所改善，有關預算的浸取性能於雨季後亦得以改善。

### 3. 勘探

#### 3.1 合資格人士聲明

以下有關勘探結果的資料以Alasdair Smith先生(「Smith先生」)編撰或監察的資料為基礎，Smith先生擁有地質學理學學士學位，並且是澳洲採礦及冶金協會會員。Smith先生是Lady Annie營運之全職員工，對相關礦化類型擁有豐富經驗，符合「澳大利亞礦產勘探結果、礦產資源量及採儲量的報告規則」(二零一二年版JORC規則)所定義之合資格人士。Smith先生同意將本文所涉及資料按其呈現形式及內容發表。

#### 3.2 勘探活動概覽

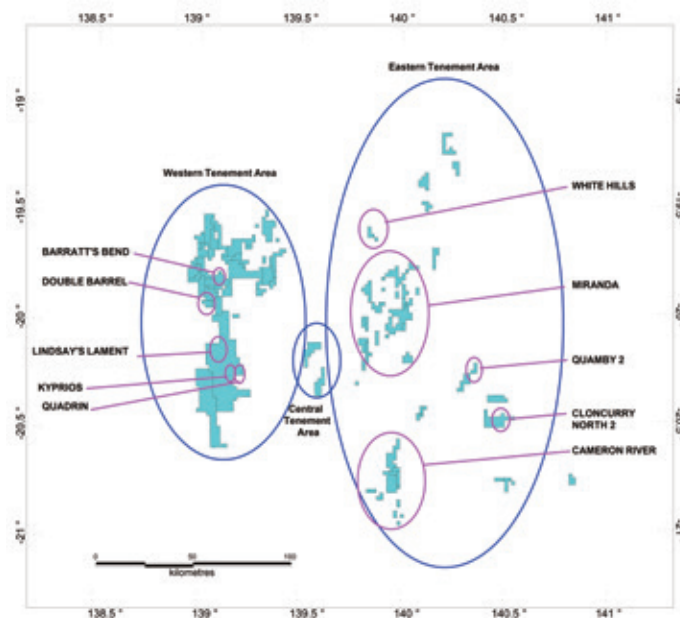


圖5：中科礦業項目區及靶區的使用權

本期間之活動集中於中科礦業西部及東部礦權區內進行氧化銅礦體之勘探工作，包括：

- 西部礦權區(「西部礦權區」)的後續回轉式鼓風鑽探(「回轉式鼓風鑽探」)(二零一四年)以及Lindsay's Lament、Quadrin、Kypros、Double Barrel及Barratt's Bend靶區的回轉式鼓風鑽探。
- 中科礦業東部礦權區(「東部礦權區」)內的靶區評估及生成。
- 中科礦業東部礦權區內的回轉式鼓風鑽探及空心鑽探(「空心鑽探」)(位於Cloncurry North 2及Quamby 2項目區)。
- Miranda及Cameron River項目區所生成靶區的反循環(「反循環」)鑽探建議。



- **西部礦權區回轉式鼓風鑽探(二零一五年):**二零一五年西部礦權區回轉式鼓風鑽探程序於二零一五年四月十七日啟動，並於二零一五年五月十二日完工。共完成48個回轉式鼓風鑽孔，總長4,408米。

表1：西部礦權區回轉式鼓風鑽探詳情

礦權區	勘探區	鑽孔數量	總長(米)
EPM16244	Lindsay's Lament	19	1,673
EPM16244	Quadrin	3	405
EPM16244	Kyprios	9	1,014
EPM14693	Double Barrel	9	877
EPM17789	Barratt's Bend	8	439
總計		48	4,408

- 便攜式X射線光譜儀合共分析1,137個約4米的綜合回轉式鼓風樣本。下文表2和表3列示為獲得完整、正確的數據而開展的重要銅及鋅試驗。

表2：二零一五年西部礦權區後續回轉式鼓風鑽探程序的重要銅試驗結果

勘探區	鑽孔編號	由(米)	至(米)	截面(米)	銅(ppm)
Quadrin	BUCB104	80	116	36	187
Quadrin	BUCB105	56	104	48	501
Quadrin	BUCB106	92	165	73	193
Kyprios	BUCB107	72	112	40	272
Kyprios	BUCB109	100	120	20	275
Kyprios	BUCB115	20	32	12	264
Lindsay's Lament	BUCB116	8	138	130	231
Lindsay's Lament	BUCB121	4	28	24	270
Lindsay's Lament	BUCB121	60	68	8	11,267
Lindsay's Lament	BUCB122	8	44	36	698
Lindsay's Lament	BUCB123	8	36	28	322
Lindsay's Lament	BUCB132	4	24	20	206
Barratt's Bend	MTKB235	8	20	12	405

表3：二零一五年西部礦權區後續回轉式鼓風鑽探程序的重要鋅試驗結果

勘探區	鑽孔編號	由(米)	至(米)	截面(米)	鋅(ppm)
Double Barrel	MTKB228	8	20	12	243
Double Barrel	MTKB228	24	44	20	212
Double Barrel	MTKB228	48	56	8	212



- **東部礦權區回轉式鼓風鑽探／空心鑽探(二零一五年):** 二零一五年東部礦權區回轉式鼓風鑽探程序／空心鑽探程序於二零一五年五月十五日啟動，並於二零一五年五月三十日完工。共於Cloncurry North 2及Quamby 2完成44個回轉式鼓風鑽孔／空心鑽孔，總長2,052米。二零一五年二月Southern GeoScience Consultants(SGSC)就該等靶區自二零一三年中科礦業直升機亞聲頻磁測進行詮釋。靶區埋於地下，以直升機亞聲頻磁測發出的異常電磁及磁性反應為依據。

**表4：東部礦權區回轉式鼓風鑽探／空心鑽探詳情**

礦權區	勘探區	鑽孔類型	鑽孔數量	總長(米)
EPM17295	Cloncurry North 2	空心鑽探	6	299
EPM17295	Cloncurry North 2	回轉式鼓風鑽探	12	630
EPM17495	Quamby 2	空心鑽探	11	490
EPM17495	Quamby 2	回轉式鼓風鑽探	15	633
總計			44	2,052

所有回轉式鼓風鑽孔約4米的綜合樣本乃由便攜式X射線光譜儀分析。倘回轉式鼓風鑽孔未能達致靶區，鑽探將轉為採用空心法。所有空心約4米的鑽探樣本亦由便攜式X射線光譜儀分析。最佳結果如下：

**表5：東部礦權區二零一五年回轉式鼓風鑽探／空心鑽探程序的重要銅試驗結果**

勘探區	鑽孔編號	由(米)	至(米)	截面(米)	銅(ppm)
Cloncurry North 2	CLUA017	24	32	8	821
Cloncurry North 2	CLUB020	20	24	4	300
Cloncurry North 2	CLUB021	28	32	4	116
Cloncurry North 2	CLUB027	12	32	20	197
Quamby 2	CLUA002	12	24	12	430
Quamby 2	CLUA004	28	65	37	281
Quamby 2	CLUA005	20	32	12	148
Quamby 2	CLUA006	24	28	4	296
Quamby 2	CLUB004	20	28	8	165

所有回轉式鼓風／空心約4米的鑽孔樣本均送至位於Townsville的ALS實驗室進行稀有金屬(黃金)分析，並發回4米@0.35ppm(44米-48米)CLUB001的最佳結果。

鑽探穿切的覆蓋層厚度較預期大幅下降。因此，儘管鑽孔總數因須使用空心鑽探法重新鑽探數個未能成功鑽探的回轉式鼓風鑽孔而有所增加，所鑽探的總米數較原計劃少。

**靶區界定：**自二零一五年六月至九月，勘探重心為東部礦權區內的靶區生成。本次審查於Cameron River、White Hills及Miranda項目區發現多個靶區。合共識別26個靶區，均已進行實地評估，可開展鑽探。



- Cameron River** : Cameron River 項目區位於Mary Kathleen礦區，包括覆蓋層序1 (Leichhardt Volcanics)及覆蓋層序2 (Magna Lynn Metabasalt、Argylla Formation、Ballara Quartzite、Corella Formation及古元古代中晚期形成的花崗岩)。該地區富含銅礦控制結構及氧化鐵、銅／金礦體。對項目區開展的地質、地球化學、地球物理及遙感數據集評估發現10個靶區(保證地面容量)，倘預測含量較高，可開展鑽探測試。於Cameron River發現的靶區於圖6中顯示。
- White Hills** : 中科礦業持有五個區塊(White Hills項目區域)的獨家採礦權租約，該等區塊位於Mount Isa Inlier東部褶皺帶內Myally Shelf的中心。該區域含有一帶變質沉積岩，斷陷在Ewen之區塊、Leichhardt-Kalkadoon帶古期花崗質岩及Leichhardt火山岩之間。Myally Shelf的變質程度與Mount Isa Inlier西部褶皺帶岩石的變質程度相似。該區域可能進行與斷層帶有關的銅化物礦化作用，主要在Surprise Creek群山及Mount Isa群山的細粒粉砂岩(部分為炭質及白雲質)中進行。該區域最知名的Mount Watson礦床距離南偏東南方向有15公里。經過對項目區域的地質、地球化學、地球物理及遙感數據集作出評估，因而識別出2個靶區以進行地面評估，倘勘測前景良好，鑽探測試將會進行。在White Hills發現的目標區域如圖8所示。

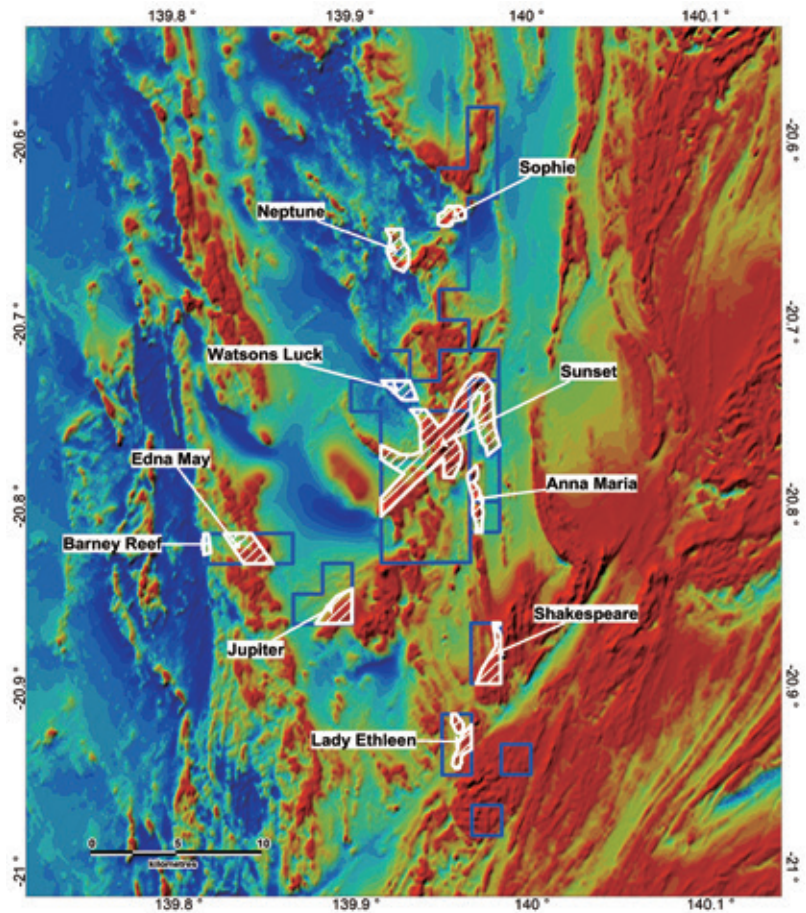


圖6：Cameron River項目區域的區域總磁場強度及中科礦業靶區位置。藍色方框為中科礦業的礦權區。



圖7：Neptune靶區露頭中的孔雀石、藍銅礦及矽孔雀石。



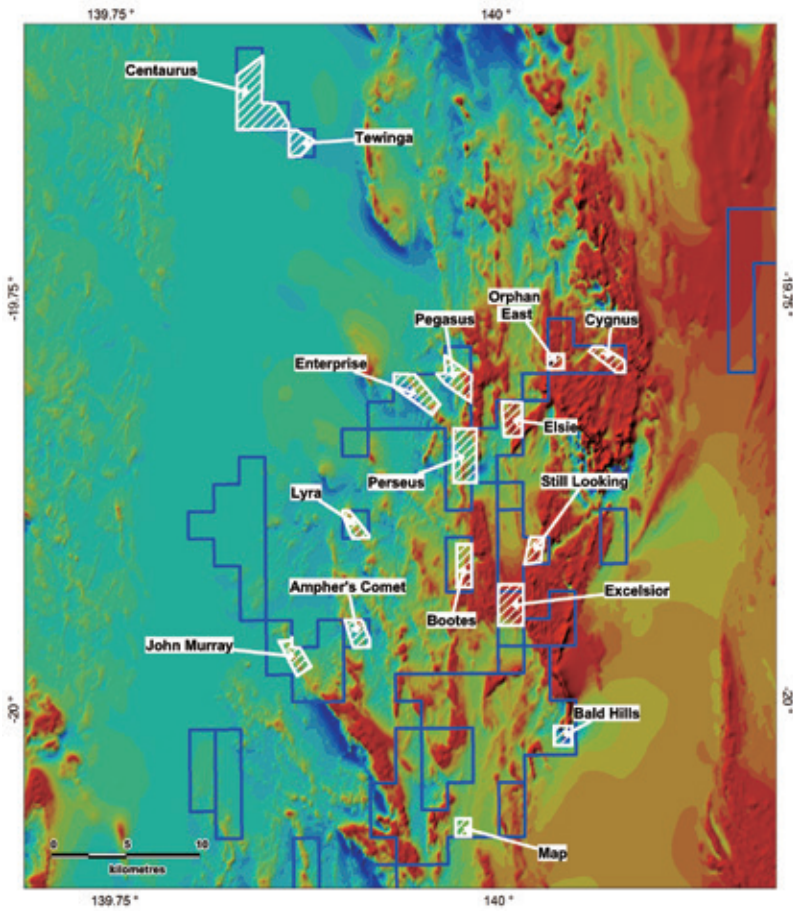


圖8：White Hills和Miranda項目區域的區域總磁場強度及16個中科礦業靶區位置。藍色方框為中科礦業的礦權區。

- Miranda**：中科礦業的Miranda 礦權區主要覆蓋Leichhardt-Kalkadoon帶的北段區域，屬於錯亂層疊區域，覆蓋層序2為元火成岩及元沉積岩。礦化作用與南北或西北至東南走向的斷裂層有關，可見各種岩性。特別值得一提的是西北至東南及南至北走向礦化結構讓Miranda 6及Miranda 8許可證 (EPM17530及EPM17527)內花崗岩與Leichhardt火山岩並列存在。經過對項目區域的地質、地球化學、地球物理及遙感數據集作出評估，我們識別出14個靶區以進行地面評估，倘勘測前景良好，鑽探測試將會進行。在Miranda發現的靶區如圖8所示。



圖9：Enterprise靶區，含鐵露頭及銅草。中科礦業地質師在實地勘察過程中使用便攜式X射線光譜儀對元素進行初步分析。



- **二零一五年建議反循環鑽探計劃 — 東部礦權區**：待進行實地勘察及對靶區生成程式識別的全部26個靶區進行嚴格排名後，共有6個靶區被選中進行反循環鑽探測試，以探測Cameron River及Miranda項目區域：

排名及靶區	項目區域	計劃反循環鑽孔
o Neptune	Cameron River項目區域	— 8個鑽孔
o Bald Hills	Miranda項目區域	— 2個鑽孔
o Map	Miranda項目區域	— 2個鑽孔
o Sunset	Cameron River項目區域	— 3個鑽孔
o Elsie	Miranda項目區域	— 3個鑽孔
o Enterprise	Miranda項目區域	— 4個鑽孔

- o 於二零一五年九月，Mitchell鑽探服務被承包，以在Cameron River及Miranda項目區域完成一項2,000米深的反循環鑽探計劃。計劃鑽孔之深度約100米，該計劃已於二零一五年十月一日開始。

- **澳洲科學與工業研究組織 (Commonwealth Scientific and Industrial Research Organisation) (CSIRO)**：中科礦業已加入一項CSIRO/行業計劃，該計劃將對Mount Isa Inlier東部褶皺帶(中科礦業東部礦權區)的20個重要礦床的樣本特稱進行分析，以確定該地區不同的礦石系統及礦床類型。該計劃的目標旨在運用礦床規模特稱方面的知識，全面了解礦產系統如何工作及控制礦石位置的因素。該資料將對該地區日後的勘探工作帶來巨大裨益。

#### 4. 礦產資源量及儲量

自中科礦業二零一五年年報所披露的最近礦產資源量估算報告後，並無任何有關礦產資源量及儲量的最新情況。

## 健康、安全、環境及社區

### 健康及安全

安全部於本報告期間繼續堅持一貫原則，事故及受傷個案持續減少。統計數據反映於上個報告期間並無發生任何損時傷害事故，乃歸功於僱員人數減少及工地提高安全意識。

安全部門在礦區各部門間活動頻仍，為其提供持續的安全指導及支持。

我們繼續在各礦區進行實地培訓，讓員工對各種紀律有深入瞭解，以具備符合國家標準的能力。安全部門近期已與我們的註冊培訓機構續簽合同，我們期待日後繼續與其共建和諧關係。在未來數月內，我們將致力根據澳大利亞政府培訓機構近期公佈的培訓計劃提升所有營運商的能力。

我們一直根據安全健康管理體系進行內部審計，以確保遵守昆士蘭州的採礦立法規定。我們已完成工

地承包商管理的審核工作，旨在為委聘採礦承包公司做好準備。

昆士蘭州礦業部已實地進行多次外部審核，包括近期納入審核範圍的輪胎及輪輞管理。安全與風險管理部門亦已對審核領域進行檢查，並未發現任何重大問題。

我們對接觸有害粉塵及噪音的個人進行衛生監測，目前尚未發現新的風險。安全部門繼續實施控制措施，確保將已知風險維持在最低水平。

我們已對礦區救援團隊作出重整，目前的成員包括中科礦業的一組核心員工，彼等在未來幾個月將會學習先進的急救及應急管理等方面的技能。

### 環境

環保部門繼續將精簡環境數據的收集及整理工作作為重點，以達致立法制定的責任規定。透過更改標定及採樣方法，水樣的質量保證／質量管理得到改進，







地下水的取樣頻率有所縮減，暴雨期間地表水的樣品留存時間有所延長。此外，環保部亦對專業環境數據庫內的數據整理作出改進，這將有助於追查與環境事故相關的數據。

其他改進包括對受規管廢物的追查及管理作出修改、實施符合法律規定的新標籤制度以及礦場基礎設施周圍植被的管理。

我們一直有遵守州及聯邦政府機構的環境監管報告責任，於本報告期間內，先後向環境機構呈交年度報表及完成國家污染物清單報告。

我們繼續與監管機構聯繫，推進幾個主要項目：訂立臨時協議以確保財務保證（「財務保證」）維持不變，並成功應用優惠制度，從而獲得3,290,000澳元的財務保證補償；提議使用比較便宜的堆浸方法，實現更好的環保效果及；有關Anthill項目的生物多樣性補償規定顯著減少。

於報告期間，我們已與Anthill項目的建議採礦許可證牽涉之傳統土地擁有者及地主達成協議，預計採礦許可證將於二零一五年第四季度授出。

## 原住民及社區關係

### 原住民關係

我們於整個年度內一直就Anthill礦山第90233號租約涉及之未來項目與Kalkadoon及Indjalandji Dhidhanu族人進行充分的原住民業權磋商，並達成最終結果。所有各方已簽訂原住民業權協議，以支持Anthill採礦租約的申請。

Lady Annie營運與傳統土地擁有者Kalkadoon、Indjalandji及Mitakoodi族人保持融洽關係，並致力跟進多項議題，如原住民業權、文化遺產以及有關Lady Annie營運及未來Anthill項目的就業及商業機會。

文化遺產是Lady Annie營運及Anthill項目一個重要的組成部分，是對Kalkadoon、Indjalandji及Mitakoodi族人的文化遺產加以肯定和尊重的表現，因其與我



們營運所在地方有著源遠流長的關係。由於我們在 Cloncurry 地區持續進行勘探活動，因此須持續進行文化遺產影響審批。

Lady Annie 營運目前聘用的人手中，有 3% 為 Kalkadoon 族人、1% 為 Indjalandji Dhidhanu 族人、3% 為原住民和 Torres 海峽島民及 93% 為非原住民。隨著 Lady Annie 營運的發展及未來 Anthill 項目的推出，人手數量正緩慢增加。

Lady Annie 營運繼續就現有和未來任何有關原住民業權、文化遺產以及就業及商業機會的項目，與傳統土地擁有者緊密合作，並繼續參與相關傳統土地擁有者族群提供的持續文化認識培訓，這包括在礦區荒郊地方參與作業的現場承包商。

### 社區關係

Lady Annie 營運透過贊助、捐款及實物支持、提供就業及商業機會參與各種社區事件及活動，於 Mount Isa、Camooweal、Cloncurry、昆士蘭州西北部及北部地區加強社區關係建立工作。

繼續定期及按需要與各方（包括與我們相鄰的 Calton Hills Station 及 Yelvertoft Station、Kalkadoon、Indjalandji 及 Mitakoodi 族人、商業夥伴及員工）的社區及權益相關者開展長期共融合作。

Lady Annie 營運繼續為 Yelvertoft 牛仔競技活動、Mount Isa NAIDOC 舞會、Camooweal 牧場慶典及 Camooweal 牛仔競技活動提供支持。









# 企業管治





### 財務業績

於截至二零一五年九月三十日止期間（「本期間」），本公司及其附屬公司（統稱「本集團」）的收益約為38,980,000美元，較去年同期下跌約44.37%。Lady Annie營運產生的經營收益由約61,430,000美元跌至27,520,000美元，即本期間跌幅約為55.19%。由於銅金屬市價持續下挫加上銅金屬儲量正在減少，銅金屬產量縮減。從而，銅金屬銷售量於本期間大幅下跌。然而，本集團藉採納有效成本控制措施，降低生產成本，並提升整體毛利率。與去年同期相比，毛利下降約2,120,000美元，降幅約8.67%。然而，毛利率由去年同期的約34.92%增加至本期間的約57.34%。買賣證券所得股息和金融資產利息收入及租金收入分別佔本期間總收益約28.27%及1.12%。

由於出租率穩定，加上新簽訂租賃合約的租金率上升，物業投資收益較去年同期增加約12.63%。租金收入於本期間為本集團提供穩定的現金流量，預期此情況未來將會持續。由於經濟受益於二零一四年金融市場良好的整體表現，本集團於本期間獲得更多來自證券投資的股息收入。與去年比較，買賣證券股息和金融資產利息收入同比增加約33.44%。全球經濟不明朗、中華人民共和國經濟增長放緩及國際恐怖主義影響金融市場走向，造成本期間的不穩定性。因此，本集團投資組合的整體表現不如去年同期強健。儘管由於對滬港通實施有進一步的支持措施而使香港的整體證券市場於第二季度的表現優於區域市場，但中國股票市場繼推行去槓桿化措施後，市場於第三季度進行了調整。最終，香港證券市場於本期間下跌16.28%（按恆生指數計量）。另一方面，受益於本集團的成功投資，本集團所持香港上市證券的表現優於香港整體股票

市場，且能承受市場波動，帶來可觀收益。於本期間按公平值計入損益之金融資產的公平值變動收益約為46,550,000美元，而去年同期按公平值計入損益之金融資產的公平值變動收益則約為91,130,000美元。按公平值計入損益之金融資產的公平值變動收益之資料載列如下：

股份代號	名稱	本公司 所持股權		本公司 所持股權		
		公平值變動 二零一五年 九月三十日 千美元	之百分比 二零一五年 九月三十日	市值 二零一五年 九月三十日 千美元	之百分比 二零一五年 三月三十一日	市值 二零一五年 三月三十一日 千美元
<b>於香港上市之股本證券</b>						
412	中國新金融	17,050	8.61%	142,790	9.81%	125,740
2066	盛京銀行	16,487	3.39%	73,016	0.17%	2,596
1051	國際資源	(7,442)	8.06%	55,198	7.96%	61,344
136	恒騰網絡	5,363	3.71%	50,743	2.43%	10,424
3333	恒大地產	(9,931)	0.54%	44,061	0.00%	—
1004	中國智慧能源	(31,256)	6.58%	41,872	6.58%	73,128
330	思捷環球	(13,158)	2.50%	35,916	2.50%	48,981
279	民眾金服	22,338	4.79%	30,462	4.79%	8,123
708	恒大健康	(4,909)	2.66%	30,097	0.05%	4,462
996	嘉年華國際	(13,115)	1.63%	28,603	2.10%	50,564
1031	金利豐金融	17,473	0.55%	25,967	0.62%	8,495
928	野馬國際	9,359	4.66%	21,667	4.66%	12,308
	其他	11,531		95,268		162,726
<b>除於香港上市之股本證券以外的金融資產</b>						
	Nexus Strategic Investments Fund	(346)		5,696		6,042
	Nexus Emerging Opportunities Fund	25,829		75,622		49,792
	Nexus Asian Hybrid Credit Fund	166		7,909		7,743
	其他(包括於香港以外地區之股本證券及 非上市債務證券)	1,113		11,407		10,294
<b>總計</b>		<b>46,552</b>		<b>776,294</b>		<b>642,762</b>

本集團投資組合於本期間錄得收益淨額約42,030,000美元，而去年同期的收益淨額約為74,000,000美元。由於上述不利因素將繼續動搖信心，故全球經濟環境不明朗將繼續影響投資者及市場氛圍。於本財政年度下半年，市況可能持續波動。本集團將採取更為靈活之方式於投資組合，以使股東利益最大化。

由於持續低企的銅金屬價格及需求，和銅金屬儲量正在減少，本集團對Lady Annie營運資產的賬面值進行了檢討。本集團隨後撇減約20,730,000美元之存貨賬面值。去年同期並無作出有關撇減。本集團於本期間錄得其他虧損約4,620,000美元，而去年同期虧損約為3,730,000美元。虧損增加主要是由於澳元兌美元進一步



貶值。因合營企業的投資之公平值較上個財政年度末之價值減少故於本期間錄得虧損。本集團須攤分合營企業約7,700,000美元之虧損。總體而言，本集團於本期間錄得稅後溢利約18,610,000美元，而去年同期稅後溢利約為84,340,000美元。

### 資產淨值

於二零一五年九月三十日，本集團的銀行結餘及現金合共約為55,610,000美元。一筆為數約49,010,000美元的銀行存款已作抵押，主要用於支付澳洲昆士蘭政府所規定的經營礦業之礦區復墾成本，以及作為向Lady Annie礦山電力供應商提供的擔保。可供出售投資及按公平值計入損益的金融資產之公平值分別約為89,290,000美元及776,290,000美元。於本期間，銀行向本公司一間附屬公司授出為期一年之150,000,000港元循環貸款融資，利率為香港銀行同業拆息／倫敦銀行同業拆息加1%。本公司已經就該融資向銀行提供擔保。該融資於本期間並未獲動用。於二零一五年九月三十日，本集團並無未償還的銀行或其他金融機構貸款或借款。因此，按照所有未償還金融機構貸款及借款結欠總額以及總權益計算，資本負債比率為零。本集團的資產淨值約為1,050,000,000美元。

### 人力資源

於二零一五年九月三十日，本集團分別在香港及澳洲聘用34名(包括本公司董事)及63名員工。本期間的員工成本(不包括董事酬金)約為4,050,000美元。員工薪酬待遇一般每年作出檢討。本集團亦已在香港參加強制性公積金計劃。此外，本集團亦提供其他員工福利，如醫療福利。

再者，本集團設有購股權計劃。該購股權計劃之詳情及變動於本中期報告的「法定披露」內披露。

### 匯率波動風險

本集團大部分業務以美元、澳元、人民幣及港元進行。由於港元與美元掛鈎，因此港元兌美元的外幣風險極低。由於按收益計，以人民幣進行的業務亦很小，只佔本集團業務總額的一小部分，故人民幣的風險亦極低。本集團主要承受以澳元計值的外幣風險。

於本期間，由於澳元兌美元貶值，導致本集團錄得匯兌虧損，詳情請參閱簡明綜合財務報表附註6。管理層將繼續監察本集團的外幣風險，並於有需要時考慮對沖其匯率風險。

### LADY ANNIE

Lady Annie營運位於澳洲昆士蘭西北部Mount Isa區，主要包括Lady Annie採礦區、Mount Kelly採礦區及Mount Kelly選冶廠及礦權區。Mount Isa Inlier坐擁多處已探明的氧化及硫化銅礦資源及大量銅及鉛鋅銀礦場。Lady Annie項目持有的礦權區涵蓋約2,940平方公里，涉及14份採礦租約及63份勘探權。

澳洲集團於期內之財務業績概要載列如下：

	截至九月三十日止六個月	
	二零一五年 千美元	二零一四年 千美元
收益	27,523	61,427
銷售成本	(16,631)	(45,602)
毛利	10,892	15,825
其他收入及其他收益	3,210	1,548
分銷及銷售費用	(1,505)	(3,308)
行政費用	(3,415)	(5,723)
財務成本*	(159)	(861)
存貨撇減至可變現淨值之虧損	(20,729)	—
除稅前(虧損)溢利	(11,706)	7,481
行政費用中的折舊	323	454
銷售成本中的折舊	975	374
折舊總額	1,298	828

\* 不包括澳洲集團內部公司間之財務費用

## 非香港財務報告準則的財務指標

「C1營運成本」為本「管理層討論與分析」內呈報的一項非香港財務報告準則的財務表現指標，乃按每磅銷售的銅為基準編製。C1營運成本並無香港財務報告準則作出的標準化定義，因而該數據並不可與其他發行人所呈列的類似指標相比。C1營運成本乃銅行業內普遍採用的業務表現指標，本公司乃按行內的一貫之定義編製及呈列。C1營運成本包括所有採礦及選冶成本、礦場的經營性開支及直至加工精煉金屬的可變現成本。

就所指示的期間而言，下表提供Lady Annie營運的C1營運成本計量方式與Lady Annie營運財務報表內的全面收益表的對賬。

	截至九月三十日止六個月	
	二零一五年 千美元	二零一四年 千美元
收益表內申報之現金成本：		
直接及間接採礦成本	20,737	41,912
存貨變動的調整	(794)	(313)
營運成本總額	19,943	41,599
已出售銅(噸)	4,752	8,728
已出售銅(以千磅計)	10,476	19,242
每磅銅的C1營運成本	每磅1.90美元	每磅2.16美元



本公司相信除根據香港財務報告準則編製的常規指標外，若干投資者使用上述條款及資料以評估本公司的表現。本公司所提供的額外資料不應被視為獨立於或用以取代按香港財務報告準則編製的表現指標。

### 重大事項

於二零一五年五月二十八日，本公司與金利豐證券有限公司(「金利豐」)訂立配售協議，據此本公司有條件地同意透過金利豐按竭盡所能基準向不少於六名承配人(其實益擁有人包括獨立第三方)配售最多5,400,000,000股本公司新股份，配售價為每股配售股份0.10港元。配售事項之最高所得款項總額及所得款項淨額將分別為540,000,000港元及531,800,000港元。配售事項之所得款項淨額擬用於本集團現有主要活動及業務，本集團未來有潛質的投資資金及一般營運資金。配售股份根據於二零一四年九月二十六日舉行之股東週年大會上授予本公司董事之一般授權予以配發及發行，且配售事項於二零一五年六月十二日完成。有關配售事項之詳情，已分別於本公司日期為二零一五年五月二十八日及二零一五年六月十二日之公告內披露。

於二零一五年十一月四日，Equal Sun Limited(本公司之全資附屬公司)(作為買方)；Grandwin Enterprises Limited(「Grandwin」)、中靜實業(集團)香港有限公司(「中靜」)、黃皓先生(「黃先生」)及曾文豪先生(「曾先生」)(作為賣方)；以及Gao Yang先生及梁伯韜先生(作為擔保人)訂立買賣協議。根據買賣協議，賣方有條件地同意出售，而買方有條件地同意收購Planet Smooth Limited(「目標公司」)之全部已發行股本(「銷售股份」)。根據買賣協議，銷售股份之總代價為80,000,000美元(相當於約620,000,000港元)(「代價」)。代價將透過本公司以每股代價股份(「代價股份」)0.10港元之發行價配發及發行股份(「股份」)由買方支付予賣方。代價股份包括6,200,000,000股股份，佔本公司現有已發行股本約19.08%以及本公司經發行及配發代價股份擴大之已發行股本約16.02%。買賣協議之完成須待若干先決條件達成後方可作實，該等先決條件包括獲得香港聯合交易所有限公司批准代價股份上市。收購事項於二零一五年十一月十二日完成。有關收購事項及其完成之詳情，已分別於本公司日期為二零一五年十一月四日及二零一五年十一月十二日之公告內披露。



### 展望

由於持續低企的銅金屬價格及需求，和銅金屬儲量正在減少，Lady Annie營運重新調整其銅金屬生產項目並縮減銅金屬產量。從而，銅金屬銷售量於本期間大幅下跌。然而，本集團藉實施多項成本控制措施減低生產成本，例如加強策劃工作、控制支出、擴大供應外包規模及重新安排更期，故Lady Annie營運毛利率有所上升。預期銅金屬產量將縮減但保持穩定，且本財政年度下半年銷售量較上一財政年度將繼續低企。然而，Lady Annie營運管理層將密切監察整體成本以維持可觀的毛利率。

Anthill項目初步發展階段接近完成。我們與傳統土地擁有人的談判作實，並於本年七月簽署協議。我們期望可於未來數月內取得採礦許可證。此外，勘探計劃將會繼續進行，務求取得新礦藏以延長Lady Annie營運之可開採年期並增加其價值。同時，公司及Lady Annie營運的管理層將密切監察其運作及銅市場發展，會作出適當的行動以回應任何引起的變化。

本集團亦推動互聯網業務發展。二零一五年十一月二日，本集團委任互聯網業務具豐富經驗的「快的打車」APP創始人陳偉星先生為本公司執行董事。再者，本集團於二零一五年十一月四日宣佈收購中國第一物流控股有限公司（「第一物流」）。透過收購，本公司將取得第一物流的財務及營運的全面有效控制權。該收購交易已於二零一五年十一月十二日完成。第一物流具備領先市場的電子物流平台，切合中國內日益殷切的物流服務需求，商業價值龐大。二零一四年，中國第三方公路貨運市場規模已達到2.1萬億人民幣，並將保持快速增長。隨著傳統物流板塊過渡至新的「互聯網+」世代，應用流動互聯網科技等先進技術，此功能將迎合重要的行業發展趨勢。我們將能壯大第一物流，致力將其打造成為國內最大的物流生態系統之一。今後，本集團會繼續高度關注互聯網業務及其相關業務的發展，尋找這方面的投資機會既開闢新市場，也提升股東價值。

未來，本集團將繼續物色可帶來額外價值的潛在投資機遇。此外，本集團將尋求新的業務解決方案以實現收入來源多樣化。在出現機會時，集團將視乎相關投資性質及當時市況，使用內部資源及／或其他有效資金來源為日後投資提供資金。與此同時，管理層亦將繼續鞏固本集團其他現有業務的經營。





### 董事及最高行政人員於證券中擁有之權益

於二零一五年九月三十日，按本公司根據證券及期貨條例（「證券及期貨條例」）第352條所存置登記冊所載，本公司各董事及最高行政人員及彼等各自之聯繫人士所擁有本公司或其相聯法團（按證券及期貨條例第XV部所界定）之股份、相關股份、可換股票據或債券之權益及淡倉，或根據證券及期貨條例第XV部第7及第8分部之規定，或根據香港聯合交易所有限公司（「聯交所」）證券上市規則（「上市規則」）附錄十所載上市公司董事進行證券交易的標準守則（「標準守則」）須知會本公司及聯交所之上述權益及淡倉（包括按證券及期貨條例之規定彼等被當作或被視作持有之權益或淡倉）披露如下：

### 本公司股份／相關股份之好倉

董事名稱	*股份／相關股份數目			佔本公司已發行股本之概約百分比
	個人權益	購股權	合計	
趙渡	3,900,000,000	—	3,900,000,000	12.00%

\* 除另有註明者外，均指普通股

除上文所披露者外，於二零一五年九月三十日，按照證券及期貨條例第352條所存置登記冊所載或根據標準守則向本公司及聯交所披露，董事或最高行政人員或彼等各自之聯繫人士概無本公司或其任何相聯法團之股份、相關股份、可換股票據或債券之權益及淡倉。

### 購股權

有關本公司購股權計劃之詳情載於簡明綜合財務報表附註21。

## 購股權計劃

於截至二零一五年九月三十日止期間，根據本公司之購股權計劃授出並由本集團各董事及僱員合共持有之購股權之變動披露如下：

參與者姓名或類別	授出日期	行使價 港元	行使期	於 二零一五年 四月一日 尚未行使	期內 授出	期內 行使	期內 註銷	期內 失效	於 二零一五年 九月三十日 尚未行使	於授出 日期每股 股份市價 港元	每股 購股權 公平值 港元
<b>(a) 董事</b>											
許銳暉	02.09.2010	0.2000	17.09.2011– 16.09.2015	20,000,000	—	—	—	20,000,000	—	0.1570	0.0649
李明通	02.09.2010	0.2000	17.09.2011– 16.09.2015	15,000,000	—	—	—	15,000,000	—	0.1570	0.0649
關錦鴻	02.09.2010	0.2000	17.09.2011– 16.09.2015	15,000,000	—	—	—	15,000,000	—	0.1570	0.0649
楊國瑜	02.09.2010	0.2000	17.09.2011– 16.09.2015	15,000,000	—	—	—	15,000,000	—	0.1570	0.0649
徐正鴻	02.09.2010	0.2000	17.09.2011– 16.09.2015	5,000,000	—	—	—	5,000,000	—	0.1570	0.0649
董事合計				70,000,000	—	—	—	70,000,000	—		
<b>(b) 僱員</b>											
	02.09.2010	0.2000	17.09.2011– 16.09.2015	18,200,000	—	—	—	18,200,000	—	0.1570	0.0649
	28.02.2011	0.2350	28.02.2012– 27.02.2016	2,700,000	—	—	—	—	2,700,000	0.2290	0.1004
僱員合計				20,900,000	—	—	—	18,200,000	2,700,000		
計劃合計				90,900,000	—	—	—	88,200,000	2,700,000		

附註：

授出的購股權歸屬條件：

- (i) 三分之一之購股權，將於緊隨購股權授出日期起計十二個月後連續三十日期間之股份平均收市價不低於行使價之200%時歸屬；
- (ii) 另外三分之一之購股權，將於CST Minerals Lady Annie Pty Limited於連續六個月期間每月平均生產2,300噸可銷售銅產時歸屬；
- (iii) 其餘三分之一之購股權，將於CST Minerals Lady Annie Pty Limited累計達至75,000噸可銷售電解銅產時歸屬；及
- (iv) 概無購股權會於購股權授出日期起計十二個月屆滿前任何時間歸屬。



## 董事及最高行政人員以外之人士須予披露之權益及淡倉

於二零一五年九月三十日，據本公司各董事或最高行政人員所知，以下人士（本公司各董事或最高行政人員除外）於本公司擁有股份及相關股份之中擁有權益或淡倉，並根據證券及期貨條例第XV部第2及第3分部須向本公司披露；或直接或間接擁有本公司根據證券及期貨條例第336條所存置之登記冊所記錄附有權利於所有情況下在本公司股東大會上投票之任何類別股本面值5%或以上之權益；或須另行知會本公司及聯交所之權益或淡倉。

## 本公司股份及相關股份之好倉

股東名稱	身份	股份／相關 股份數目	佔已發行股本 概約百分比
張松橋	實益擁有人／受控制法團權益	2,575,861,856	7.93% (附註)

附註：

該等證券指下列各項的相關權益：

- (a) 1,950,840,000股股份由張松橋先生（「張先生」）直接全資擁有的Bondic International Holdings Limited持有；
- (b) 175,021,856股股份由Ferrex Holdings Limited直接全資擁有的Bookman Properties Limited持有。Ferrex Holdings Limited由Yugang International (B.V.I.) Limited（「Yugang BVI」）直接全資擁有，而Yugang BVI則由渝港國際有限公司直接全資擁有。渝港國際有限公司由中渝實業有限公司直接擁有全部已發行股本之34.33%，而中渝實業有限公司則由張先生直接全資擁有；及
- (c) 450,000,000股股份由Konco Limited全資擁有的Gold Faith Investments Limited持有，而Konco Limited則由港通控股有限公司直接全資擁有。港通控股有限公司由Honway Holdings Limited直接擁有全部已發行股本之41.66%。Honway Holdings Limited由Y.T. Investment Holdings Limited直接全資擁有，而Y.T. Investment Holdings Limited則由Y.T. Realty Group Limited直接全資擁有。Y.T. Realty Group Limited由Funrise Limited直接擁有全部已發行股本之34.14%。Funrise Limited由Yugang BVI直接全資擁有。

因此，張先生被視為於Bondic International Holdings Limited、Bookman Properties Limited及Gold Faith Investments Limited持有的股份中擁有權益。

除上文所披露者外，於二零一五年九月三十日，本公司並無獲任何人士（本公司董事或最高行政人員除外）知會，彼於本公司股份或相關股份中擁有根據證券及期貨條例第XV部第2及第3分部須向本公司披露之權益或淡倉；或直接或間接擁有於本公司根據證券及期貨條例第336條所存置之登記冊所記錄附有權利於所有情況下在本公司之股東大會上投票之任何類別股本面值5%或以上之權益；或須另行知會本公司及聯交所之任何權益或淡倉。

### 遵守企業管治守則

截至二零一五年九月三十日止六個月，本公司一直遵守上市規則附錄十四所載《企業管治守則》之守則條文，惟下列偏離情況除外：

#### 守則條文第A.2.1條

根據守則條文第A.2.1條，主席與行政總裁的角色應有區分，並不應由同一人同時兼任。本公司並無提名任何高級職員擔任「行政總裁」一職。許銳暉先生為本集團的總經理（「總經理」），承擔「行政總裁」職務，負責管理及促進本集團的業務營運，而主席趙渡先生則繼續負責領導董事會實施本集團的整體戰略發展。董事會相信，主席與總經理的職責已有效及完全分開。

### 遵守董事進行證券交易的標準守則

本公司已採納上市規則附錄十所載之標準守則，作為董事進行證券交易之行為準則。經作出具體查詢後，所有董事均確認，截至二零一五年九月三十日止六個月，彼等已遵守標準守則所載之規定標準。

### 購買、出售或贖回上市證券

截至二零一五年九月三十日止六個月內，本公司或其任何附屬公司均無購買、出售或贖回本公司任何上市證券。

### 經審核委員會審閱

二零一五年中期報告已經本公司之審核委員會審閱及經本公司之核數師德勤•關黃陳方會計師行根據香港會計師公會頒佈之《香港審閱工作準則》第2410號「實體獨立核數師對中期財務資料的審閱」進行審閱。該審核委員會由本公司三名獨立非執行董事組成。

承董事會命

主席

趙渡


香港，二零一五年十一月二十六日







# 財務報表





## 致：中科礦業集團有限公司董事會 (於開曼群島註冊成立之有限公司)

### 緒言

吾等已審閱列載於第33頁至第51頁之中科礦業集團有限公司(「貴公司」)及其附屬公司(統稱為「貴集團」)之簡明綜合財務報表，該等財務報表包括於二零一五年九月三十日之簡明綜合財務狀況表與截至該日止六個月期間之相關簡明綜合損益及其他全面收益表、權益變動表及現金流量表以及若干附註解釋。香港聯合交易所有限公司主板證券上市規則規定須編製中期財務資料報告，並遵守相關規定及香港會計師公會頒佈之香港會計準則第34號「中期財務報告」(「香港會計準則第34號」)。貴公司董事須負責根據香港會計準則第34號編製及呈列該等簡明綜合財務報表。吾等之責任為根據吾等對該等簡明綜合財務報表的審閱作出結論，並根據協定之委聘條款將此結論僅向董事會報告，而不作其他用途。吾等概不就本報告之內容而向任何其他人士負責或承擔任何責任。

### 審閱範圍

吾等已根據香港會計師公會頒佈之《香港審閱工作準則》第2410號「實體獨立核數師對中期財務資料的審閱」進行審閱。該等簡明綜合財務報表審閱工作包括主要向負責財務會計事項之人員查詢，並實施分析和其他審閱程序。由於審閱之範圍遠較按照香港審計準則進行審核之範圍為小，所以不能保證吾等會注意到在審核中可能會被識別之所有重大事項。因此，吾等不會發表審核意見。

### 結論

根據吾等之審閱工作，吾等並沒有注意到任何事宜，使吾等相信該等簡明綜合財務報表在所有重大方面並無按照香港會計準則第34號之規定編製。

**德勤•關黃陳方會計師行**

執業會計師

香港

二零一五年十一月二十六日

# 簡明綜合損益及其他全面收益表

截至二零一五年九月三十日止六個月

	附註	截至九月三十日 止六個月	
		二零一五年 千美元 (未經審核)	二零一四年 千美元 (未經審核)
收益	4	38,981	70,074
銷售成本	5	(16,631)	(45,602)
毛利		22,350	24,472
其他收入及其他收益及虧損	6	(4,615)	(3,730)
分銷及銷售費用		(1,505)	(3,308)
行政費用		(11,187)	(12,436)
出售可供出售投資之收益		—	336
存貨撇減至可變現淨額之虧損		(20,729)	—
可供出售投資之減值虧損	14	(4,522)	(17,479)
按公平值計入損益之金融資產公平值變動所產生之收益		46,552	91,133
投資物業公平值變動所產生之收益(虧損)	13	684	(98)
財務費用	7	(159)	(885)
分佔一間合營企業(虧損)溢利		(7,700)	5,323
除稅前溢利		19,169	83,328
稅項	8	(563)	1,013
本公司持有人應佔期內溢利	9	18,606	84,341
<b>其他全面開支</b>			
其後可能重新分類至損益的項目：			
換算海外業務所產生之匯兌差額		(6,882)	(2,881)
可供出售投資公平值變動所產生之虧損		(8,158)	—
期內其他全面開支		(15,040)	(2,881)
本公司持有人應佔期內全面收入總額		3,566	81,460
每股盈利			
基本及攤薄	10	0.06美仙	0.31美仙



# 簡明綜合財務狀況表

於二零一五年九月三十日

	附註	於二零一五年 九月三十日 千美元 (未經審核)	於二零一五年 三月三十一日 千美元 (經審核)
<b>非流動資產</b>			
物業、廠房及設備	12	3,639	4,518
勘探及評估資產	12	27,198	28,709
投資物業	13	21,360	20,676
按公平值計入損益之金融資產	17	9,925	8,281
可供出售投資	14	89,287	100,545
已抵押銀行存款	15	49,006	52,781
於一間合營企業之權益		4,732	12,432
		<b>205,147</b>	227,942
<b>流動資產</b>			
存貨		18,550	40,954
貿易及其他應收款項	16	34,817	7,606
應收一間合營企業款項		4,045	4,037
按公平值計入損益之金融資產	17	766,369	634,481
銀行結餘及現金		55,611	99,503
		<b>879,392</b>	786,581
<b>流動負債</b>			
貿易及其他應付款項	18	6,670	7,002
應付一名非控制性權益款項		256	256
應付稅款		5,117	4,602
		<b>12,043</b>	11,860
<b>流動資產淨值</b>			
		<b>867,349</b>	774,721
<b>資產總值減流動負債</b>			
		<b>1,072,496</b>	1,002,663
<b>非流動負債</b>			
礦區復墾成本撥備	19	23,451	25,377
		<b>1,049,045</b>	977,286
<b>資本及儲備</b>			
股本	20	416,645	347,414
儲備		632,406	629,878
本公司持有人應佔權益		<b>1,049,051</b>	977,292
非控制性權益		(6)	(6)
		<b>1,049,045</b>	977,286

# 簡明綜合權益變動表

截至二零一五年九月三十日止六個月

## 本公司持有人應佔

	股本	股份溢價	資本儲備	其他資本儲備	投資重估儲備	購股權儲備	匯兌儲備	(累積虧損) / 保存盈利	合計	非控制性權益	合計
	千美元	千美元	千美元	千美元	千美元	千美元	千美元	千美元	千美元	千美元	千美元
			(附註a)	(附註b)							
於二零一四年四月一日(經審核)	347,414	497,483	987	128,275	—	547	7,454	(37,648)	944,512	(6)	944,506
期內溢利	—	—	—	—	—	—	—	84,341	84,341	—	84,341
期內其他全面開支	—	—	—	—	—	—	(2,881)	—	(2,881)	—	(2,881)
期內全面開支總額	—	—	—	—	—	—	(2,881)	84,341	81,460	—	81,460
購股權失效	—	—	—	—	—	(19)	—	19	—	—	—
確認以股份為基礎之付款費用	—	—	—	—	—	19	—	—	19	—	19
於二零一四年九月三十日 (未經審核)	347,414	497,483	987	128,275	—	547	4,573	46,712	1,025,991	(6)	1,025,985
於二零一五年四月一日(經審核)	<b>347,414</b>	<b>497,483</b>	<b>987</b>	<b>128,275</b>	<b>8,886</b>	<b>512</b>	<b>3,157</b>	<b>(9,422)</b>	<b>977,292</b>	<b>(6)</b>	<b>977,286</b>
期內溢利	—	—	—	—	—	—	—	18,606	18,606	—	18,606
期內其他全面開支	—	—	—	—	(8,158)	—	(6,882)	—	(15,040)	—	(15,040)
期內全面開支總額	—	—	—	—	(8,158)	—	(6,882)	18,606	3,566	—	3,566
購股權失效	—	—	—	—	—	(489)	—	489	—	—	—
發行新普通股	69,231	—	—	—	—	—	—	—	69,231	—	69,231
發行新普通股應佔交易成本	—	(1,038)	—	—	—	—	—	—	(1,038)	—	(1,038)
於二零一五年九月三十日 (未經審核)	<b>416,645</b>	<b>496,445</b>	<b>987</b>	<b>128,275</b>	<b>728</b>	<b>23</b>	<b>(3,725)</b>	<b>9,673</b>	<b>1,049,051</b>	<b>(6)</b>	<b>1,049,045</b>

附註：

- (a) 本集團之資本儲備乃指本集團於一九九四年一月完成集團重組時所購入附屬公司之股份面值與本公司因交換該等股份而發行之股本面值之差額。
- (b) 本集團之其他資本儲備乃指因於過往年度註銷已繳股本而產生之貸方結餘。



# 簡明綜合現金流量表

截至二零一五年九月三十日止六個月

	附註	截至九月三十日 止六個月	
		二零一五年 千美元 (未經審核)	二零一四年 千美元 (未經審核)
<b>經營活動(所用)所得之現金淨額</b>		<b>(108,092)</b>	41,831
<b>投資活動</b>			
購買可供出售投資		—	(33,000)
購買物業、廠房及設備	12	(452)	(2,353)
增添勘探及評估資產	12	(691)	(1,583)
預付一間合營企業之款項		(8)	—
增加已抵押銀行存款		(577)	(730)
出售可供出售投資之所得款項		—	1,309
<b>投資活動所用之現金淨額</b>		<b>(1,728)</b>	(36,357)
<b>融資活動</b>			
發行普通股之所得款項		69,231	—
支付發行新普通股應佔之交易成本		(1,038)	—
已付利息		—	(24)
<b>融資活動所得(所用)之現金淨額</b>		<b>68,193</b>	(24)
現金及現金等值項目(減少)增加淨額		(41,627)	5,450
匯率變動之影響		(2,265)	(163)
期初現金及現金等值項目		99,503	135,734
期末現金及現金等值項目，即銀行結餘及現金		55,611	141,021

# 簡明綜合財務報表附註

截至二零一五年九月三十日止六個月

## 1. 概況

本公司於開曼群島註冊成立為獲豁免有限公司，其股份於香港聯合交易所有限公司（「聯交所」）上市。本公司之註冊辦事處及主要營業地點於中期報告之公司資料一節內披露。

本公司為投資控股公司，與其附屬公司從事(i)收購、勘探、開發及開採銅及其他礦物資源，(ii)金融工具投資，及(iii)物業投資。

該等簡明綜合財務報表以美元（「美元」）呈列，有別於本公司之功能貨幣港元（「港元」）。管理層採用美元為呈列貨幣，因為管理層根據美元監控本集團的表現及財務狀況。本集團各實體決定其本身之功能貨幣，各實體計入財務報表之項目均使用該功能貨幣計量。

## 2. 編製基準

簡明綜合財務報表乃根據香港會計師公會（「香港會計師公會」）頒佈之香港會計準則第34號（「香港會計準則第34號」）中期財務報告及聯交所證券上市規則附錄十六之適用披露規定而編製。

## 3. 主要會計政策

簡明綜合財務報表乃根據歷史成本法編製，惟投資物業及若干金融工具按公平值計算除外（如適用）。

除下文所述者外，截至二零一五年九月三十日止六個月之簡明綜合財務報表所採用之會計政策及計算方法與編製本集團截至二零一五年三月三十一日止年度之年度財務報表所採用者均相同。

於本中期期間，本集團首次應用以下由香港會計師公會頒佈之經修訂香港財務報告準則（「香港財務報告準則」），其與編製本集團之簡明綜合財務報表有關。

香港會計準則第19號（修訂本）	定額福利計劃：僱員供款
香港財務報告準則（修訂本）	二零一零年至二零一二年週期內之香港財務報告準則之年度改進
香港財務報告準則（修訂本）	二零一一年至二零一三年週期內之香港財務報告準則之年度改進

於本中期期間應用以上經修訂香港財務報告準則對該等簡明綜合財務報表內所報告金額及／或所載披露並無重大影響。



#### 4. 收益／分部資料

##### 收益

收益乃指銷售電解銅所產生之收益、物業租金收入及股息收入及利息收入。本集團本期間的收益分析如下：

	截至九月三十日 止六個月	
	二零一五年 千美元 (未經審核)	二零一四年 千美元 (未經審核)
銷售電解銅	27,523	61,427
住宅物業租金收入	331	258
辦公室物業租金收入	106	130
來自買賣證券的股息	10,549	7,632
按公平值計入損益之金融資產的利息收入	472	627
	<b>38,981</b>	70,074

##### 分部資料

提供給營運最高決策者(即代表本公司執行董事)所有的資料，旨在按業務種類分配資源及評估表現。本集團根據香港財務報告準則第8號「營運分部」的營運及報告分部分析如下：

採礦業務 — 澳洲	— 於澳洲勘探、開採、選冶及銷售銅
金融工具投資	— 買賣證券、可供出售投資及債券／可換股票據
物業投資	— 出租物業

#### 4. 收益／分部資料(續)

##### 分部收益及業績

以下為本集團按報告及營運分部劃分之收益及業績分析：

	分部收益		分部業績	
	截至九月三十日		截至九月三十日	
	止六個月		止六個月	
	二零一五年	二零一四年	二零一五年	二零一四年
	千美元	千美元	千美元	千美元
	(未經審核)	(未經審核)	(未經審核)	(未經審核)
採礦業務 — 澳洲	27,523	61,427	(14,757)	4,662
金融工具投資	11,021	8,259	51,353	82,567
物業投資	437	388	960	123
	38,981	70,074	37,556	87,352
其他收入及其他收益及虧損			(4,615)	(3,730)
中央行政費用			(5,913)	(4,713)
以股份為基礎之付款費用			—	(19)
財務費用			(159)	(885)
分佔一間合營企業(虧損)溢利			(7,700)	5,323
除稅前溢利			19,169	83,328

以上呈報之所有分部收益均來自外部客戶。

分部業績並不包括其他收入及其他收益及虧損、中央行政費用、以股份為基礎之付款費用、財務費用及分佔一間合營企業(虧損)溢利之各分部業績。這是向營運最高決策者呈報作資源分配及表現評估之基準。

##### 其他分部資料

截至二零一五年九月三十日止六個月

計算分部業績所包含之金額：

	採礦業務				綜合
	— 澳洲	金融工具投資	物業投資	未分配	
	千美元	千美元	千美元	千美元	千美元
	(未經審核)	(未經審核)	(未經審核)	(未經審核)	(未經審核)
折舊	1,298	—	—	117	1,415
員工成本	3,178	—	—	795	3,973



## 4. 收益／分部資料(續)

## 其他分部資料(續)

截至二零一四年九月三十日止六個月

計算分部業績所包含之金額：

	採礦業務					綜合 千美元 (未經審核)
	— 澳洲 千美元 (未經審核)	金融工具投資 千美元 (未經審核)	物業投資 千美元 (未經審核)	未分配 千美元 (未經審核)		
折舊	828	—	—	138	966	
員工成本	10,581	—	—	802	11,383	

## 5. 銷售成本

	截至九月三十日 止六個月	
	二零一五年 千美元 (未經審核)	二零一四年 千美元 (未經審核)
電費	4,424	5,693
油渣／燃油	486	3,934
直接物料	6,076	11,301
設備租賃	482	257
員工成本	1,889	8,091
鑽探及爆破、推土及礦石搬運	1,493	10,731
經常費用	582	2,559
保養	1,018	964
折舊	521	1,870
已資本化生產剝採成本	—	(1,470)
存貨變動	(340)	1,672
	16,631	45,602

## 6. 其他收入及其他收益及虧損

	截至九月三十日 止六個月	
	二零一五年 千美元 (未經審核)	二零一四年 千美元 (未經審核)
銀行利息收入	795	1,073
匯兌虧損淨額	(5,909)	(4,953)
其他	499	150
	(4,615)	(3,730)

## 7. 財務費用

	截至九月三十日 止六個月	
	二零一五年 千美元 (未經審核)	二零一四年 千美元 (未經審核)
須於五年內全數償還之其他借款利息	—	24
礦區復墾成本撥備之實際利息費用	159	861
	<b>159</b>	<b>885</b>

## 8. 稅項

	截至九月三十日 止六個月	
	二零一五年 千美元 (未經審核)	二零一四年 千美元 (未經審核)
徵收(扣抵)包括於：		
即期稅項：		
中華人民共和國	11	13
澳洲預扣稅	147	213
澳洲企業利得稅	405	—
遞延稅項	—	(1,239)
期內稅項徵收(扣抵)	<b>563</b>	<b>(1,013)</b>

按照澳洲適用之企業稅法，稅率為估計應課稅溢利之30%。

根據中華人民共和國企業所得稅法(「企業所得稅法」)及企業所得稅法實施條例，自二零零八年一月一日起，中國附屬公司的稅率為25%。

由於應課稅溢利已由承前稅項虧損全數抵銷，所以於兩個期間在香港產生之溢利沒有應付稅款。



## 9. 期內溢利

	截至九月三十日 止六個月	
	二零一五年 千美元 (未經審核)	二零一四年 千美元 (未經審核)
期內溢利已扣除：		
物業、廠房及設備之折舊	1,415	966
董事薪酬，包括以股份為基礎之付款費用 (截至二零一五年九月三十日止六個月：無及 截至二零一四年九月三十日止六個月：24,000美元)	2,792	2,359

## 10. 每股盈利

本公司持有人應佔每股基本及攤薄盈利乃基於期內溢利為18,606,000美元(截至二零一四年九月三十日止六個月：84,341,000美元)及期內用加權平均法計發行之30,373,718,797股普通股(截至二零一四年九月三十日止六個月：27,098,308,961股普通股)計算。

本公司於兩個期間計算之每股攤薄盈利時並無假設尚未獲行使之購股權會被行使，因為該等購股權之行使價於兩個期間高於市場之平均價。

## 11. 股息

於兩個期間內並無派付、宣派或議派股息。董事已決定不就本中期期間派付股息。

## 12. 物業、廠房及設備及勘探及評估資產變動

截至二零一五年九月三十日止六個月，本集團就礦產物業及開發資產產生開支為165,000美元(截至二零一四年九月三十日止六個月：2,304,000美元)及就其他物業、廠房及設備產生開支為82,000美元(截至二零一四年九月三十日止六個月：49,000美元)。

截至二零一五年九月三十日止六個月，本集團產生勘探及評估資產開支為896,000美元(截至二零一四年九月三十日止六個月：1,583,000美元)。

## 13. 投資物業

	千美元
於二零一五年四月一日之公平值(經審核)	20,676
已於損益中確認之未實現公平值變動	684
於二零一五年九月三十日之公平值(未經審核)	21,360
於二零一四年四月一日之公平值(經審核)	19,510
已於損益中確認之未實現公平值變動	(98)
於二零一四年九月三十日之公平值(未經審核)	19,412

## 13. 投資物業 (續)

本集團投資物業之分析如下：

	於二零一五年 九月三十日 千美元 (未經審核)	於二零一五年 三月三十一日 千美元 (經審核)
位於香港並根據長期租約持有之土地及樓宇	15,820	14,974
位於中國內地(「中國」)並根據中期租約持有之土地及樓宇	5,540	5,702
	<b>21,360</b>	20,676

一名與本集團並無關連之獨立合資格專業估值師已對本集團在香港及中國之投資物業於二零一五年九月三十日及二零一五年三月三十一日之價值作出評估。估值乃參照同類物業之市場成交價計算。投資物業之公平值增加684,000美元，已直接確認於截至二零一五年九月三十日止六個月之損益表中(截至二零一四年九月三十日止六個月：公平值減少98,000美元)。

## 14. 可供出售投資

可供出售投資詳情載列如下：

	於二零一五年 九月三十日 千美元 (未經審核)	於二零一五年 三月三十一日 千美元 (經審核)
非上市股本證券(附註a)	51,961	51,961
減：已確認減值虧損	(25,615)	(21,093)
	<b>26,346</b>	30,868
於香港上市之股本證券(附註b)	60,504	67,240
會籍	2,437	2,437
	<b>89,287</b>	100,545

附註：

- (a) 於二零一五年九月三十日及二零一五年三月三十一日，本集團持有一間於開曼群島註冊成立之私人非上市公司(其附屬公司主要從事證券買賣、投資控股及提供經紀及融資服務)的23,800,000股股份。該等23,800,000股股份佔被投資公司已發行股本約2.28%。

由於合理公平值估算之範圍變化相當重大，以致本公司董事認為該等非上市股本證券之公平值不能可靠計量，故於報告期末按成本扣除減值來釐定。



## 14. 可供出售投資(續)

附註：(續)

(a) (續)

管理層認為全球經濟環境動盪可能對該被投資公司的證券買賣及提供經紀及融資服務業務產生不利影響，故已委聘一名獨立專業估值師透過採用市場流通性貼現法及參考公開所得之可比較公司資料釐定該投資之公平值。經過上述評估後，於截至二零一五年九月三十日及二零一四年九月三十日止六個月並無確認減值虧損。

於二零一五年九月三十日及二零一五年三月三十一日，本集團持有一間於開曼群島註冊成立的私人及非上市公司(位於中國的投資控股公司)52,479股權益股份。該等52,479股股份佔被投資公司已發行股本約2.19%。

由於合理公平值估算之範圍變化相當重大，以致本公司董事認為該等非上市股本證券之公平值不能可靠計量，故於報告期末按成本扣除減值來釐定。

於期內，管理層考慮到由農產品業務轉至證券投資之業務重組將對被投資公司造成不利影響，故委聘一名獨立專業估值師透過採用市場流通性貼現法及參考公開可得之可比較公司資料，釐定該投資之公平值。截至二零一五年九月三十日止六個月，於損益確認有關此非上市投資之減值虧損為4,522,000美元(截至二零一四年九月三十日止六個月：8,000,000美元)。

(b) 於二零一五年九月三十日，本集團之可供出售投資包括於香港上市之股本證券，相關證券指2,347,926,918股(約8.84%股權)(二零一五年三月三十一日：2,310,459,999股，約8.72%股權)國際資源集團有限公司(「國際資源」)(於百慕達註冊成立)股份，於二零一五年九月三十日之賬面值為60,504,000美元(二零一五年三月三十一日：67,240,000美元)。股權增加乃由於期內收到37,466,919股以股代息普通股。該上市股本證券乃按聯交所之掛牌買入價釐定之公平值列賬。於截至二零一五年九月三十日止期間內於投資重估儲備確認之公平值虧損為8,158,000美元(二零一四年九月三十日：公平值虧損為9,479,000美元)。

## 15. 已抵押銀行存款

本集團提供若干與供應商合約條款有關之銀行擔保，據此，本集團有責任向銀行作出保障。截至報告期末，並無根據該等擔保提出申索。該等擔保之金額可視乎供應商合約所載合約條款之要求而不時變更。該等擔保以擔保存款作抵押，於二零一五年九月三十日之金額為22,862,000美元(二零一五年三月三十一日：24,607,000美元)。

另一筆款項26,144,000美元(二零一五年三月三十一日：28,174,000美元)乃本集團按澳洲昆士蘭政府要求就經營採礦業務或礦區關閉及相關礦區要達致政府要求的環保復墾工作(詳情見附註19)而存置於一間銀行。

## 16. 貿易及其他應收款項

	於二零一五年 九月三十日 千美元 (未經審核)	於二零一五年 三月三十一日 千美元 (經審核)
貿易應收款項	3,647	2,919
其他應收款項	31,170	4,687
貿易及其他應收款項總額	34,817	7,606

下列為貿易應收款項按賬齡劃分之分析，乃根據發票日期(與收入確認日期相若)呈列。

	於二零一五年 九月三十日 千美元 (未經審核)	於二零一五年 三月三十一日 千美元 (經審核)
0-60日	3,647	2,919

於二零一五年九月三十日及二零一五年三月三十一日之貿易應收款項主要指於澳洲銷售電解銅之貿易應收款項。該等結餘於交付後下一個月第五個工作天到期。管理層認為，有關結餘隨後已悉數收訖，故毋須為其作出減值撥備。本集團並無就該結餘持有任何抵押品。

於其他應收款項內，已包括收購一項投資支付之訂金2,000,000美元(二零一五年三月三十一日：無)及按照澳洲相關稅法及稅規之可收回消費稅以抵銷日後採礦營運產生之開支為792,000美元(二零一五年三月三十一日：995,000美元)。



## 17. 按公平值計入損益之金融資產

	於二零一五年 九月三十日 千美元 (未經審核)	於二零一五年 三月三十一日 千美元 (經審核)
<b>持作買賣投資(流動資產)</b>		
股本證券 — 於香港上市	675,660	568,890
股本證券 — 於香港以外地區上市	1,315	1,851
投資基金	89,394	63,740
	<b>766,369</b>	634,481
<b>指定為按公平值計入損益(非流動資產)</b>		
非上市債務證券(附註)	9,925	8,281
	<b>776,294</b>	642,762

上市股本證券之公平值乃按有關證券交易所取得之市場競價報價釐定。投資基金之公平值乃參考對方金融機構所提供之基金相關資產價值釐定。

附註：於二零一五年九月三十日及二零一五年三月三十一日，該等非上市債務證券指一間於開曼群島註冊成立之私人公司發行之非上市無抵押債券(「債券」)，本金額為147,000,000港元(相等於約18,846,000美元)。

債券按每年5%之票面利率計息，並可由發行人於發行日期起三十日後至到期日之前隨時以本金額加贖回日期之應計利息贖回。債券於二零二零年十月九日屆滿時須予償還。

於二零一五年九月三十日，債券債務部分之公平值乃使用現行市場利率20.80%(二零一五年三月三十一日：24.02%)釐定為折現現金流量，而發行人提前贖回權之嵌入式衍生工具之公平值則由獨立專業估值師使用赫然 — 懷特模型釐定。截至二零一五年九月三十日止六個月於損益內確認公平值變動收益為1,644,000美元(截至二零一四年九月三十日止六個月：收益為393,000美元)。

## 18. 貿易及其他應付款項

下列貿易應付款項之賬齡分析乃根據發票日期呈列。

	於二零一五年 九月三十日 千美元 (未經審核)	於二零一五年 三月三十一日 千美元 (經審核)
貿易應付款項		
0-30日	701	1,171
其他應付款項	5,969	5,831
貿易及其他應付款項總額	<b>6,670</b>	7,002

購買貨物之平均信貸期為三十日。本集團設有財務風險管理政策以確保全部應付款項於信貸期內支付。

於二零一零年五月三十一日，本集團以現金代價130,000,000澳元(相等於約110,073,000美元)及額外或然代價收購CST Minerals Lady Annie Pty Limited(「CSTLA」)之全部已發行股本。根據相關協議，本集團須(i)於CSTLA生產首10,000噸電解銅後，支付額外2,500,000澳元及(ii)於對含有25,000噸銅含量之額外礦儲量施工後，進一步支付2,500,000澳元。(i)2,500,000澳元(相等於約1,752,000美元)(二零一五年三月三十一日：2,500,000澳元，相等於約1,908,000美元)及(ii)2,500,000澳元(相等於約1,752,000美元)(二零一五年三月三十一日：2,500,000澳元，相等於約1,908,000美元)所述之責任乃指本集團於二零一零年五月三十一日已全數撥備之責任之估計公平值。於截至二零一二年三月三十一日止年度，首10,000噸完成生產，而2,500,000澳元(相等於約2,607,000美元)已於截至二零一三年三月三十一日止年度悉數結清。於二零一五年九月三十日，額外礦儲量尚未施工，而餘數2,500,000澳元(相等於約1,752,000美元)已計入其他應付款項。

其他應付款項亦包括就於澳洲進行之銷售根據相關規則及規例應付之消費稅及應付澳洲政府許可費，分別為45,000美元及485,000美元(二零一五年三月三十一日：25,000美元及680,000美元)。

## 19. 礦區復墾成本撥備

按照澳洲之相關規則及條例，本集團有責任於其銅礦關閉時承擔復墾的費用。復墾成本撥備乃根據上述地區的當地規則及條例而估計。

復墾成本乃根據現行監管規定的要求作出估計，並按復墾時的未來現金開支的淨現值釐定，預計這將導致CSTLA於二零一六年七月起就有關礦區復墾成本出現現金外流。復墾成本乃資本化作為部份礦產物業及開發資產物業、廠房及設備，並按生產單位方法於礦區的年期內攤銷。



**19. 礦區復墾成本撥備(續)**

於截至二零一五年九月三十日止六個月期間，礦區復墾成本撥備並無變動。於本期間沒有就復墾工作而作出支付(截至二零一四年九月三十日止六個月：無)。

**20. 股本**

	股份數目	股本 千美元
每股面值0.10港元之普通股：		
法定		
於二零一四年四月一日、二零一四年九月三十日、 二零一五年四月一日及二零一五年九月三十日	50,000,000,000	641,026
已發行及繳足		
於二零一四年四月一日、二零一四年九月三十日及 二零一五年四月一日	27,098,308,961	347,414
配售股份(附註)	5,400,000,000	69,231
於二零一五年九月三十日(未經審核)	32,498,308,961	416,645

附註：於二零一五年六月十二日，本公司完成配售5,400,000,000股股份，每股配售股份認購價為0.10港元。有關配售事項之詳情，載於本公司日期為二零一五年六月十二日之公告內。

於本期間，概無本公司之附屬公司購買、出售或贖回本公司任何上市證券。

**21. 以股份為基礎之付款交易**

本公司為本集團任何成員公司僱員(包括現有及獲提名董事)、諮詢人、顧問、代理、承包商、客戶及供應商設立了一項購股權計劃。本期間尚未行使之購股權詳情如下：

	購股權數目
於二零一五年四月一日尚未行使	90,900,000
期內失效	(88,200,000)
於二零一五年九月三十日尚未行使	2,700,000

於報告期末，本集團修訂其預期最終歸屬購股權數目之估計。修訂估計之影響(如有)會於損益表中確認，而購股權儲備將相應地調整。

截至二零一五年九月三十日止六個月，在歸屬日期後因購股權到期而令購股權失效，而先前確認相應的股份為基礎之付款費用489,000美元已由購股權儲備轉撥至保存盈利。

## 21. 以股份為基礎之付款交易 (續)

由於截至二零一五年三月三十一日止年度內購股權已悉數確認，故於截至二零一五年九月三十日止六個月內，並無確認以股份為基礎之付款(截至二零一四年九月三十日止六個月：以股份為基礎之付款淨額為19,000美元)。

## 22. 資本承擔

於報告期末，本集團有下列資本承擔：

	於二零一五年 九月三十日 千美元 (未經審核)	於二零一五年 三月三十一日 千美元 (經審核)
就收購物業、廠房及設備而已訂約但沒有於簡明綜合財務報表作出撥備之資本開支	—	17
就收購物業、廠房及設備而已獲授權但沒有訂約之資本開支	73	568

## 23. 金融工具之公平值計量

### 定期按公平值計量之本集團金融資產及金融負債之公平值

本集團部分金融資產於報告期末按公平值計量。下表提供有關根據公平值計量之輸入資料之可觀察程度如何釐定該等金融資產之公平值(特別是所使用之估值方法及輸入資料)，及公平值計量所劃分之公平值等級(一至三級)之資料。

- 第一級公平值計量指以在活躍市場就相同之資產或負債取得之報價(未經調整)進行之計量；
- 第二級公平值計量指以第一級所包括之報價以外之資產可觀察輸入資料(無論是直接(即價格)或間接(即按價格推算))進行之計量；及
- 第三級公平值計量指透過運用並非基於可觀察市場資料之資產輸入資料(不可觀察之輸入資料)之估值方法進行之計量。

## 23. 金融工具之公平值計量(續)

## 定期按公平值計量之本集團金融資產及金融負債之公平值(續)

金融資產	公平值		公平值 等級	估值方法	主要不可觀察 之輸入資料	不可觀察之輸入資料 與公平值之關係
	於二零一五年 九月三十日	於二零一五年 三月三十一日				
	千美元	千美元				
<b>可供出售投資</b>						
於香港(「香港」)上市之 股本證券	60,504	67,240	第一級	活躍市場之掛牌買入價	不適用	不適用
<b>指定為按公平值計入損益之 金融資產</b>						
於香港上市之股本證券	675,660	568,890	第一級	活躍市場之掛牌買入價	不適用	不適用
於海外上市之股本證券	1,315	1,851	第一級	活躍市場之掛牌買入價	不適用	不適用
投資基金	89,394	63,740	第二級	市場價或每股資產淨值 或金融機構提供之單 位	不適用	不適用
非上市投資 — 債券	9,925	8,281	第三級	貼現現金流及 赫爾懷特模型	貼現率  無風險報酬率  期權調整息差  流動性溢價	貼現率越高，公平值 越低  無風險報酬率越高， 公平值越低  期權調整息差越高， 公平值越低  流動性溢價越高，公 平值越低

附註：就債券而言，最重要之不可觀察輸入資料為貼現率。倘輸入至估值模型之貼現率上調／下調0.5%，而所有其他變量保持不變，此等非上市投資之總賬面金額分別會減少／增加179,000美元及183,000美元。

於本期間，第一、二及三級之間並無任何轉移。

本公司董事認為，以攤銷成本列賬之金融資產及金融負債，其於簡明綜合財務報表內之賬面金額，與公平值相若。

## 第三級金融資產公平值計量之對賬

	債券 千美元
於二零一五年四月一日(經審核)	8,281
於損益表中確認之公平值收益變動	1,644
於二零一五年九月三十日(未經審核)	9,925



## 23. 金融工具之公平值計量(續)

### 定期按公平值計量之本集團金融資產及金融負債之公平值(續)

本期間按公平值計入損益之金融資產公平值變動所產生之收益中，包括於報告期末持有被列入指定為按公平值計入損益之金融資產之債券有關之收益1,644,000美元。

#### 公平值計量及估值程序

本公司董事會已密切監控及釐定公平值計量之適當估值方法及輸入資料。

在估計資產或負債之公平值時，本集團使用可獲取之市場可觀察數據。就第三級之投資而言，本集團委聘第三方獨立合資格估值師進行估值。管理層與合資格外部估值師緊密合作，並為模式建立適當之估值方法及輸入資料。

本集團委聘估值師就財務呈報目的對債券進行估值。作為估值過程步驟之一，管理層每半年匯報估值結果，並會由董事會審閱。

有關用於釐定多項資產及負債之公平值之估值方法及輸入資料之資料均在上文披露。

## 24. 關連方披露

### 主要管理人員酬金

執行董事(亦為期內之主要管理人員)之酬金列載如下：

	截至九月三十日 止六個月	
	二零一五年 千美元 (未經審核)	二零一四年 千美元 (未經審核)
短期福利	2,785	2,329
以股份為基礎之付款費用	—	24
退休福利	7	6
	<b>2,792</b>	2,359

## 25. 報告期末後事項

於二零一五年十一月，本集團訂立一項買賣協議，據此，本集團有條件地同意收購目標公司之全部已發行股本，總代價為80,000,000美元。代價須由本集團透過按每股0.10港元之發行價配發及發行股份支付。目標公司及其附屬公司主要從事在中國營運電子商業物流平台業務。

## 董事會

### 執行董事

趙渡先生(主席)  
許銳暉先生(總經理)  
李明通先生(首席財務官)  
關錦鴻先生  
楊國瑜先生  
徐正鴻先生  
陳偉星先生(於二零一五年十一月二日獲委任)

### 獨立非執行董事

于濱先生  
唐素月小姐  
馬燕芬小姐

## 公司秘書

周劍恒先生

## 註冊辦事處

First Floor  
Caledonian House  
69 Dr. Roy's Drive  
P.O. Box 1043  
George Town  
Grand Cayman KY1-1102  
Cayman Islands

## 香港之總辦事處及主要營業地點

香港灣仔  
港灣道26號  
華潤大廈  
45樓4503-05室

## 主要股份過戶登記處

The R&H Trust Co. Ltd.  
Windward 1  
Regatta Office Park  
P.O. Box 897  
Grand Cayman KY1-1103  
Cayman Islands

## 香港股份過戶登記分處

卓佳登捷時有限公司  
香港  
皇后大道東183號  
合和中心22樓

## 核數師

德勤•關黃陳方會計師行  
執業會計師

## 主要往來銀行

恒生銀行有限公司

## 股份代號

985

## 公司網站

[www.cstmining.com](http://www.cstmining.com)