

香港交易及結算所有限公司及香港聯合交易所有限公司對本公告的內容概不負責，對其準確性或完整性亦不發表任何聲明，並明確表示概不對因本公告全部或任何部份內容而產生或因倚賴該等內容而引致的任何損失承擔任何責任。



**CHINA FORDOO HOLDINGS LIMITED**

**中國虎都控股有限公司**

(於開曼群島註冊成立之有限公司)

(股份代號：2399)

**截至2015年12月31日止年度的  
全年業績公告**

中國虎都控股有限公司(「本公司」)董事(「董事」)會(「董事會」)欣然宣佈本公司及其附屬公司(統稱「本集團」)截至2015年12月31日止年度的經審核綜合業績。本公告載有本公司2015年年報(「2015年年報」)全文，符合香港聯合交易所有限公司證券上市規則有關全年業績初步公告隨附資料的相關規定。



## 有關虎都

虎都是中國領先的男裝企業之一。我們專注於設計、採購、生產及銷售自有品牌的男裝產品。







## 目錄

- |           |              |            |              |
|-----------|--------------|------------|--------------|
| <b>2</b>  | 公司資料         | <b>41</b>  | 董事會報告        |
| <b>3</b>  | 財務摘要         | <b>52</b>  | 獨立核數師報告      |
| <b>4</b>  | 主席報告         | <b>54</b>  | 綜合損益及其他全面收益表 |
| <b>5</b>  | 管理層討論及分析     | <b>55</b>  | 綜合財務狀況表      |
| <b>19</b> | 企業管治報告       | <b>57</b>  | 綜合權益變動表      |
| <b>28</b> | 董事及高級管理層履歷詳情 | <b>58</b>  | 綜合現金流量表      |
| <b>31</b> | 環境、社會及管治報告   | <b>59</b>  | 財務報表附註       |
|           |              | <b>104</b> | 五年概要         |

# 公司資料

## 董事會及委員會

### 執行董事

郭建新先生(主席)  
郭漢鋒先生  
袁美榮女士

### 獨立非執行董事

郭德明先生  
張龍根先生  
張照東先生

### 審核委員會

郭德明先生(主席)  
張龍根先生  
張照東先生

### 薪酬委員會

張照東先生(主席)  
郭德明先生  
張龍根先生

### 提名委員會

郭建新先生(主席)  
張龍根先生  
郭德明先生

## 公司秘書

鍾明杰先生香港會計師公會，CFA

## 授權代表

郭建新先生  
鍾明杰先生香港會計師公會，CFA

## 核數師

畢馬威會計師事務所，執業會計師

## 有關香港法例之法律顧問

奧睿律師事務所

## 合規顧問

招銀國際融資有限公司

## 註冊辦事處

Cricket Square, Hutchins Drive  
P.O. Box 2681  
Grand Cayman, KY1-1111  
Cayman Islands

## 總部及中華人民共和國主要營業地點

中國福建省泉州市  
豐澤區濶美工業區E12  
虎都工業園

## 香港主要營業地點

香港灣仔  
港灣道18號中環廣場  
15樓1508室

## 開曼群島證券登記處

Royal Bank of Canada Trust Company (Cayman) Limited  
4th Floor, Royal Bank House  
24 Shedden Road, George Town  
Grand Cayman KY1-1110, Cayman Islands

## 香港證券登記處

香港中央證券登記有限公司  
香港灣仔  
皇后大道東183號  
合和中心17樓  
1712-1716號舖

## 主要往來銀行

中國銀行(香港)有限公司  
交通銀行股份有限公司  
中國建設銀行(亞洲)股份有限公司  
中信銀行股份有限公司  
中國建設銀行股份有限公司  
中國民生銀行股份有限公司  
星展銀行(香港)有限公司  
香港上海滙豐銀行有限公司

## 投資者關係查詢

中國虎都控股有限公司投資者關係部門  
香港灣仔  
港灣道18號中環廣場  
15樓1508室  
聯絡電話：(852)2562 6268  
傳真：(852)2562 6768  
電郵：ir@fordoo.cn

## 公司網址

www.fordoo.cn



# 財務摘要

- 本集團收益增長 12.0% 至人民幣 1,873.7 百萬元 (2014 年：人民幣 1,672.4 百萬元)。
- 本集團毛利增長 14.4% 至人民幣 676.1 百萬元 (2014 年：人民幣 591.1 百萬元)。
- 本集團的除息稅折舊攤銷前利潤增長 5.7% 至人民幣 464.4 百萬元 (2014 年：人民幣 439.4 百萬元)。
- 本集團純利增長 6.7% 至人民幣 288.7 百萬元 (2014 年：人民幣 270.6 百萬元)。
- 每股基本及攤薄盈利減少 7.7% 至人民幣 60 分 (2014 年：人民幣 65 分)。
- 建議派付末期股息每股股份 22 港仙 (相當於約人民幣 18 分)，相當於派息總額人民幣 88.5 百萬元，派息比率約為 30.7% (2014 年：36 港仙)。

|                                | 2015 年       | 2014 年 | 變動        |
|--------------------------------|--------------|--------|-----------|
| <b>盈利比率</b>                    |              |        |           |
| 毛利率                            | <b>36.1%</b> | 35.3%  | 0.8 個百分點  |
| 除息稅折舊攤銷前利潤率                    | <b>24.8%</b> | 26.3%  | -1.5 個百分點 |
| 純利率                            | <b>15.4%</b> | 16.2%  | -0.8 個百分點 |
| 股本回報率 <sup>(1)</sup>           | <b>20.8%</b> | 21.7%  | -0.9 個百分點 |
| <b>流動性比率</b>                   |              |        |           |
| 存貨周轉天數 <sup>(2)</sup>          | <b>18</b>    | 18     |           |
| 貿易應收款項及應收票據周轉天數 <sup>(3)</sup> | <b>118</b>   | 125    |           |
| 貿易應付款項周轉天數 <sup>(4)</sup>      | <b>37</b>    | 44     |           |
| <b>資本比率</b>                    |              |        |           |
| 利息覆蓋率 <sup>(5)</sup>           | <b>19</b>    | 17     |           |
| 債務淨額對權益比率 <sup>(6)</sup>       | <b>淨現金</b>   | 淨現金    |           |
| 資產負債比率 <sup>(7)</sup>          | <b>35.6%</b> | 27.7%  | 7.9 個百分點  |

附註：

- (1) 年度純利除以權益總額。
- (2) 年初及年末存貨平均值除以銷售成本乘以年內天數。
- (3) 年初及年末貿易應收款項及應收票據平均值除以收益 (包括增值稅) 乘以年內天數。
- (4) 年初及年末貿易應付款項平均值除以銷售成本乘以年內天數。
- (5) 年度除息稅前溢利除以年度利息開支。
- (6) 年末的債務淨額除以權益總額。債務淨額包括銀行借款，扣除現金及現金等價物、已抵押銀行存款及存放銀行的定期存款。於 2014 年 12 月 31 日及 2015 年 12 月 31 日，本集團錄得淨現金狀況。
- (7) 債務總額除以權益總額。

# 主席報告

本人謹代表中國虎都控股有限公司(「本公司」)董事(「董事」)會(「董事會」)，欣然提呈本公司及其附屬公司(統稱「本集團」或「中國虎都」)截至2015年12月31日止年度(「本年度」)的經審核綜合業績。

## 業務概覽

2015年對於業內眾多服裝企業又是艱辛的一年。中國經濟進入「新常態」，由高速增長轉為中高速增長，但整體經濟結構卻在不斷優化升級。預期內需最終將成為經濟發展的主要動力。從短期來看，中國零售市場將受到消費動力持續萎縮(必需品所受影響尤甚)及經營成本上漲的不利影響。然而，本集團再次錄得收益及純利雙增長。於本年度，本集團的收益增加12.0%至人民幣1,873.7百萬元，純利則增加6.7%至人民幣288.7百萬元。

於本年度，我們推出針對18至30歲年輕顧客的新款休閒時尚系列。此新系列深受歡迎，為我們的營業額貢獻額外收益人民幣58.0百萬元。另一方面，為達成由布料生產至成衣產品的垂直整合策略，我們已推出小型內部布料生產線。我們也繼續誠聘中港著名演員馬德鐘先生擔任中華人民共和國(「中國」)商務正裝的代言人。

新常態下，中國政府鼓勵「大眾創業、萬眾創新」，並引入絲綢之路經濟帶和21世紀海上絲綢之路的概念，簡稱「一帶一路」。憑藉總部位處於新絲路的核心區域海峽西岸經濟區，我們將受惠於更有利政策，並善用良好的經營現金流，把握各類投資機會。

我們的業務模式將革新為「實業男裝+投資」，並計劃動用內部資源尋求固定收入與非固定收入的投資機會。在非固定收入投資方面，我們將主力透過互聯網、高科技、新能源及金融領域，從營運得宜的公司發掘投資機會，可望分享該等公司的價值成長。我們相信，此策略將有助日後進一步加強本公司實力，同時也將為我們的投資者帶來更大回報。

於本年度，本集團財務狀況良好，現金流量維持於相對穩健水平。董事會建議派付末期股息每股本公司股份(「股份」)22港仙，派息比率約為30.7%。向股東(「股東」)分派逾30%本集團盈利為我們的長遠股息政策。

## 未來前景

鑑於多間國際零售公司紛紛減緩，甚至暫停於中國市場的擴展計劃，足見其對中國經濟增長放緩深表關注。我們最近亦目睹大中華地區一眾奢侈品牌割價促銷，顯示市道疲弱，並無顯著復甦跡象。儘管我們對中國男裝市場的消費需求增長繼續抱持審慎樂觀態度，我們決定於2016年暫緩門店擴展計劃。我們將更專注投放資源建立品牌、個人風格、產品設計及品質，並鞏固於過去數年經歷急速擴張後的零售店鋪網絡。我們將特別專注於提高同店銷售額，而非單純的總銷售額。事實上，我們於過去三年零售店鋪淨增加328家，較三年前增加27.2%。於未來的財政年度，我們將加快企業資源規劃(「ERP」)系統安裝過程，並關閉表現欠佳的零售店鋪。我們相信，以上措施長遠而言可令本公司變得更具競爭力。

## 致謝

最後，本人謹藉此機會衷心感謝全體董事、管理層及員工為本集團發展作出堅定不移的付出及貢獻。2015年充滿挑戰但收穫豐碩，本人亦感謝全體股東於年內對本集團給予信任及持續支持。



# 管理層討論及分析

## 概覽

2015年全球經濟形勢複雜。美國聯邦儲備局近十年來首次加息。同時，人民幣不再一面倒升值，並於本年度下半年開始貶值。於新一輪加息周期展開後，新興市場的經濟情況仍然存在一些不明朗因素，市場特別關注中國國內生產總值相對高增長的可持續性。此情況不單影響資本市場，同時亦影響消費行為。儘管中國家庭收入及消費日益增加，惟國內服裝零售業增長緩慢。

本集團於本年度採取審慎經營策略，專注改善其分銷渠道管理以及提升其產品質量及設計。憑藉本集團不懈努力，本年度收益錄得可觀增長，達人民幣1,873.7百萬元，較去年增加12.0%，而純利更連續五年創新高，達人民幣288.7百萬元。

## 財務回顧

截至2015年12月31日止年度，本集團溢利約為人民幣288.7百萬元，較去年人民幣270.6百萬元增加6.7%。該增長主要由於本集團分銷網絡擴張及品牌知名度上升所致。截至2015年12月31日，本集團擁有1,533家零售店舖（包括2家自營零售店舖），較2014年12月31日的1,452家零售店舖淨增加81家零售店舖。

本集團經營單一業務，在中國生產及批發男士服裝。因此，並無呈列分部分析。



# 管理層討論及分析

## 收益

截至2015年12月31日止年度，收益由去年的人民幣1,672.4百萬元增加約12.0%至人民幣1,873.7百萬元。收益增加主要由於(i)品牌知名度提高及(ii)銷量增加及平均批發價上升所致。

## 按產品類別劃分的收益

|                   | 2015年            |              |                   |                                  | 截至12月31日止年度      |       |            |                                  | 變動<br>% |
|-------------------|------------------|--------------|-------------------|----------------------------------|------------------|-------|------------|----------------------------------|---------|
|                   | 收益<br>人民幣<br>百萬元 | %            | 銷量<br>單位          | 平均<br>批發價 <sup>(1)</sup><br>人民幣元 | 收益<br>人民幣<br>百萬元 | %     | 銷量<br>單位   | 平均<br>批發價 <sup>(1)</sup><br>人民幣元 |         |
| 服裝                |                  |              |                   |                                  |                  |       |            |                                  |         |
| 男士褲子              | <b>1,045.9</b>   | <b>55.8</b>  | <b>7,534,978</b>  | <b>138.8</b>                     | 963.2            | 57.6  | 7,219,076  | 133.4                            | 8.6     |
| 男士上裝              | <b>791.9</b>     | <b>42.3</b>  | <b>3,618,044</b>  | <b>218.9</b>                     | 693.6            | 41.5  | 3,424,119  | 202.6                            | 14.2    |
| 配飾                | <b>16.6</b>      | <b>0.9</b>   | <b>279,003</b>    | <b>59.3</b>                      | 15.6             | 0.9   | 258,891    | 60.4                             | 6.4     |
| 布料 <sup>(2)</sup> | <b>19.3</b>      | <b>1.0</b>   | <b>309,096</b>    | <b>62.4</b>                      | -                | -     | -          | -                                | 不適用     |
| 總計                | <b>1,873.7</b>   | <b>100.0</b> | <b>11,741,121</b> | <b>159.6</b>                     | 1,672.4          | 100.0 | 10,902,086 | 153.4                            | 12.0    |

於本年度，褲子仍為收益的主要來源，佔本集團收益的55.8%(2014年：57.6%)。

附註：

- (1) 每單位平均批發價按年度收益除以售出的單位數目計算。單價或視乎服裝及配飾的種類而有所不同。
- (2) 本集團已發展布料生產設施，並於2015年開始製造及銷售布料。

## 按產品款式劃分的收益

|                   | 2015年            |              |                   |                                  | 截至12月31日止年度      |       |            |                                  | 變動<br>% |
|-------------------|------------------|--------------|-------------------|----------------------------------|------------------|-------|------------|----------------------------------|---------|
|                   | 收益<br>人民幣<br>百萬元 | %            | 銷量<br>單位          | 平均<br>批發價 <sup>(1)</sup><br>人民幣元 | 收益<br>人民幣<br>百萬元 | %     | 銷量<br>單位   | 平均<br>批發價 <sup>(1)</sup><br>人民幣元 |         |
| 服裝                |                  |              |                   |                                  |                  |       |            |                                  |         |
| 商務休閒              | <b>1,042.6</b>   | <b>55.6</b>  | <b>6,166,072</b>  | <b>169.1</b>                     | 1,000.1          | 59.8  | 6,335,378  | 157.9                            | 4.2     |
| 商務正裝              | <b>582.4</b>     | <b>31.1</b>  | <b>3,588,382</b>  | <b>162.3</b>                     | 524.5            | 31.4  | 3,344,388  | 156.8                            | 11.0    |
| 休閒 <sup>(2)</sup> | <b>212.8</b>     | <b>11.4</b>  | <b>1,398,568</b>  | <b>152.2</b>                     | 132.2            | 7.9   | 963,429    | 137.2                            | 61.0    |
| 配飾                | <b>16.6</b>      | <b>0.9</b>   | <b>279,003</b>    | <b>59.3</b>                      | 15.6             | 0.9   | 258,891    | 60.4                             | 6.4     |
| 布料                | <b>19.3</b>      | <b>1.0</b>   | <b>309,096</b>    | <b>62.4</b>                      | -                | -     | -          | -                                | 不適用     |
| 總計                | <b>1,873.7</b>   | <b>100.0</b> | <b>11,741,121</b> | <b>159.6</b>                     | 1,672.4          | 100.0 | 10,902,086 | 153.4                            | 12.0    |



# 管理層討論及分析

年內，商務休閒系列繼續為我們最大的收益來源，佔本集團收益的55.6% (2014年：59.8%)。

於2015年，本集團推出新款男士休閒時尚系列，針對18至30歲的年輕新潮客戶，致力豐富旗下產品組合。休閒系列所得收益令人鼓舞，同比增長61.0%，主要受推出此新款男士休閒時尚系列所帶動。

新款男士休閒時尚系列初步於小部分分銷商的零售店舖發售。我們相信，此新款男士休閒時尚系列與我們於中國崛起男裝市場搶佔更多商機的策略相得益彰。

附註：

- (1) 每單位平均批發價按年度收益除以售出的單位數目計算。單價或視乎服裝及配飾的種類而有所不同。
- (2) 休閒系列包括針對31至60歲顧客的牛仔褲及短褲，以及針對18至30歲顧客的新款男士休閒時尚系列產品。新款男士休閒時尚系列包括T恤、休閒襯衫、夾克、針織衫、休閒褲、牛仔褲及短褲。

## 按地區劃分的收益

| 地區                  | 2015年          |              | 截至12月31日止年度           |       | 變動<br>% |
|---------------------|----------------|--------------|-----------------------|-------|---------|
|                     | 收益<br>人民幣百萬元   | 百分比          | 2014年<br>收益<br>人民幣百萬元 | 百分比   |         |
| 服裝及配飾               |                |              |                       |       |         |
| 華北地區 <sup>(1)</sup> | <b>322.1</b>   | <b>17.2</b>  | 261.6                 | 15.7  | 23.1    |
| 東北地區 <sup>(2)</sup> | <b>115.3</b>   | <b>6.1</b>   | 102.1                 | 6.1   | 12.9    |
| 華東地區 <sup>(3)</sup> | <b>639.7</b>   | <b>34.1</b>  | 586.8                 | 35.1  | 9.0     |
| 中南地區 <sup>(4)</sup> | <b>313.1</b>   | <b>16.7</b>  | 262.5                 | 15.7  | 19.3    |
| 西南地區 <sup>(5)</sup> | <b>209.0</b>   | <b>11.2</b>  | 240.0                 | 14.3  | -12.9   |
| 西北地區 <sup>(6)</sup> | <b>227.7</b>   | <b>12.2</b>  | 210.2                 | 12.6  | 8.3     |
| 小計                  | <b>1,826.9</b> | <b>97.5</b>  | 1,663.2               | 99.5  | 9.8     |
| 網絡分銷商               | <b>20.4</b>    | <b>1.1</b>   | 2.4                   | 0.1   | 753.7   |
| 自營零售店舖              | <b>7.1</b>     | <b>0.4</b>   | 6.8                   | 0.4   | 4.1     |
| 小計                  | <b>1,854.4</b> | <b>99.0</b>  | 1,672.4               | 100.0 | 10.9    |
| 布料                  | <b>19.3</b>    | <b>1.0</b>   | —                     | —     | 不適用     |
| 總計                  | <b>1,873.7</b> | <b>100.0</b> | 1,672.4               | 100.0 | 12.0    |

附註：

- (1) 華北地區包括北京、河北、山西、天津及內蒙古。
- (2) 東北地區包括黑龍江、吉林及遼寧。
- (3) 華東地區包括江蘇、浙江、上海、安徽、福建、山東及江西。
- (4) 中南地區包括河南、湖北、湖南、廣東、廣西及海南。
- (5) 西南地區包括重慶、四川、貴州、雲南及西藏。
- (6) 西北地區包括陝西、甘肅、青海、寧夏及新疆。

# 管理層討論及分析



截至2015年12月31日止年度，華東地區、華北地區及中南地區仍為本集團主要收益來源，合共佔總收益的68.0%(2014年：66.5%)及店舖總數的68.8%(2014年：69.1%)。

為更有效管理網絡銷售，本集團於2015年初與一名網絡分銷商展開新分銷合作安排，帶動網絡分銷商銷售額較去年顯著反彈，增幅達753.7%。



# 管理層討論及分析

下圖顯示截至2015年12月31日本集團中國零售店舖的地域分佈。



# 管理層討論及分析

## 銷售成本

銷售成本由去年約人民幣1,081.3百萬元增加約10.8%至人民幣1,197.6百萬元。該增加主要由於原材料採購價、員工成本及已出售產品增加所致。

本集團繼續以自行生產與製造商採購相結合的方式製造產品。隨著產品種類不斷增加及擴大，我們以內部生產設施製造大部分核心產品，而配飾及若干服裝產品則外判生產。此靈活的生產工序令我們達致最佳產品質量、成本效益、生產安排的靈活彈性及保障知識產權。

截至2015年12月31日止年度，自行生產佔總銷售成本比例下跌1.6個百分點至約64.2%（2014年：65.8%）。

## 毛利及毛利率

截至2015年12月31日止年度的毛利同比增加約14.4%至人民幣676.1百萬元。毛利率同比增加0.8個百分點至36.1%。

毛利率增加主要由於財政年度的平均售價上漲所致。我們提升生產具較高毛利率的若干產品類型。

## 其他收益

截至2015年12月31日止年度，其他收益同比增加約人民幣7.0百萬元至人民幣19.2百萬元。其他收益增加主要由於利息收入及匯兌收益增加，而其中部分被政府補貼減少所抵銷。利息收入增加主要由於我們的平均銀行結餘增加。淨匯兌收益為人民幣7.4百萬元（2014年：人民幣0.3百萬元），主要由於以美元計值的銀行結餘轉換為人民幣功能貨幣。

## 銷售及分銷開支

截至2015年12月31日止年度，銷售及分銷開支同比增加約人民幣15.0百萬元至人民幣120.5百萬元，佔總收益約6.4%，同比增加0.1個百分點。該增加主要由於(i)廣告及宣傳開支（主要與宣傳贈品項目有關）增加；及(ii)改善零售店舖的店內設計與布局導致裝修費用增加所致。

其中，廣告及宣傳開支及裝修費用約達人民幣83.0百萬元，佔總收益約4.4%，較去年增加0.1個百分點。本集團繼續採取措施透過多渠道市場營銷及店面翻新推廣其公司形象。

# 管理層討論及分析

## 行政及其他經營開支

截至2015年12月31日止年度，本集團的行政及其他經營開支同比增加約人民幣53.5百萬元至人民幣140.0百萬元，佔總收益約7.5%，同比增加2.3個百分點。該增加主要由於計提呆壞賬撥備人民幣54.5百萬元(2014年：無)。由於經濟增長放緩及個別計提減值的應收款項涉及財務困難的客戶，本集團管理層評估預計僅能收回當中部分的應收款項。因此，已確認就呆賬計提特定撥備。由於本年度並無產生於2014年行政及其他經營開支中扣除的與本公司股份在香港聯合交易所有限公司(「聯交所」)首次公開發售及上市有關的上市開支約人民幣12.7百萬元，增加的部分應收賬款撥備被該上市開支所抵銷。撇除應收賬款撥備及上市開支的影響，本集團截至2015年12月31日止年度的行政及其他經營開支較去年增加15.9%，主要由於租賃預付款項攤銷增加以及產品設計及開發成本上升所致。

## 融資成本

截至2015年12月31日止年度，融資成本同比減少6.4%至約人民幣22.7百萬元，主要由於平均利率降低所致。

## 所得稅

截至2015年12月31日止年度的實際所得稅率為30.0%，較去年的30.1%下跌0.1個百分點。所得稅開支包括中國附屬公司將宣派股息的預扣稅人民幣15.2百萬元(2014年：人民幣14.2百萬元)。實際稅率下跌乃由於產生部分不可扣稅的離岸開支減少所致。

## 本公司股東應佔溢利

截至2015年12月31日止年度，股東應佔溢利約為人民幣288.7百萬元，同比增加6.7%。純利率為15.4%，同比下跌0.8個百分點。

## 末期股息

董事會議決建議就2015年財政年度派付末期股息每股股份22港仙(相當於約人民幣18分)，相當於派息總額約105.6百萬港元(相當於約人民幣88.5百萬元)。待股東於本公司應屆股東週年大會批准後，末期股息預期於2016年5月31日或前後以現金派付予於2016年5月17日(星期二)下午4時30分名列本公司股東名冊的股東。



# 管理層討論及分析

## 業務回顧

### 分銷網絡

下表顯示於截至2015年12月31日止年度不同地區店舖數目變動：

| 地區     | 店舖數目                |             |             | 截至<br>2015年<br>12月31日 |
|--------|---------------------|-------------|-------------|-----------------------|
|        | 截至<br>2015年<br>1月1日 | 期內開設<br>的店舖 | 期內關閉<br>的店舖 |                       |
| 華北地區   | 264                 | 26          | 10          | 280                   |
| 東北地區   | 81                  | 21          | 8           | 94                    |
| 華東地區   | 472                 | 48          | 28          | 492                   |
| 中南地區   | 267                 | 26          | 10          | 283                   |
| 西南地區   | 190                 | 14          | 18          | 186                   |
| 西北地區   | 176                 | 23          | 3           | 196                   |
| 小計     | 1,450               | 158         | 77          | 1,531                 |
| 自營零售店舖 | 2                   | -           | -           | 2                     |
| 總計     | 1,452               | 158         | 77          | 1,533                 |

截至2015年12月31日，我們的分銷網絡包括61名分銷商(包括一名網絡分銷商)及197名二級分銷商，經營1,531家零售店舖，遍佈中國逾240個城市以及31個省、自治區及中央政府直轄市。我們亦透過位於福建省泉州市的兩家自營零售店舖直接向終端客戶銷售小部分產品。

於2015年，本集團對中國男裝行業長遠的增長潛力感到樂觀，並繼續拓展其銷售網絡。本集團主要將產品以批發方式銷售予第三方分銷商；然後第三方分銷商通過零售店舖將產品銷售予終端客戶，或轉售予二級分銷商；二級分銷商繼而通過其經營的零售店舖將產品銷售予終端客戶。我們認為，採用批發分銷模式可使我們專注於品牌管理、設計、產品開發及生產等核心競爭力，以及使我們以具成本效益方式實現相對較快擴張。

我們於福建省泉州市自營兩家零售店舖，這兩家店舖主要作為示範門店，以向分銷商及其二級分銷商展示我們對店舖環境的期望及標準。

截至2015年12月31日，本集團有1,533家零售店舖(包括2家自營零售店舖)，較2014年12月31日的1,452家零售店舖淨增加81家。

於2015年，本集團整合旗下店舖網絡及關閉部分低效益的零售店舖。於財政年度內增設的店舖主要選址於中國三四線城市。

截至2015年12月31日，78.3%的零售店舖位於百貨商場或購物中心，而21.7%的零售店舖為獨立店舖。

# 管理層討論及分析

零售店舖數目增加為進一步打入中國三四線城市市場的策略，且我們於該等城市已有重大市場參與。我們相信，相對於一線城市，中國三四線城市的城市化增長速度較快，加上可支配收入日益增加，導致該等地區對高質素品牌產品有龐大需求，具較高潛力增加零售店舖數目。

截至2015年12月31日，我們店舖約有32.2%位於一二線城市，而其餘零售店舖則位於三四線城市。我們相信，我們的足跡已為我們提供強大的根基，以掌握中國不同區域的未來發展機遇。

下表載列截至2015年12月31日一線城市、二線城市及三四線城市的零售店舖（包括我們於福建省泉州市的兩家自營零售店舖）數目：

| 地區                  | 店舖數目          |        |               |               |
|---------------------|---------------|--------|---------------|---------------|
|                     | 截至2014年12月31日 |        | 截至2015年12月31日 |               |
| 一線城市 <sup>(1)</sup> | 138           | 9.6%   | <b>147</b>    | <b>9.6%</b>   |
| 二線城市 <sup>(2)</sup> | 365           | 25.1%  | <b>346</b>    | <b>22.6%</b>  |
| 三線城市 <sup>(3)</sup> | 526           | 36.2%  | <b>554</b>    | <b>36.1%</b>  |
| 四線城市 <sup>(4)</sup> | 423           | 29.1%  | <b>486</b>    | <b>31.7%</b>  |
|                     | 1,452         | 100.0% | <b>1,533</b>  | <b>100.0%</b> |

附註：

- (1) 一線城市包括北京、上海、深圳及廣州。
- (2) 二線城市包括中國各省的省會（不包括廣州）、中國中央政府直轄市（不包括上海及北京），及中國自治區的首府。
- (3) 三線城市包括中國的地級市，不包括任何一線及二線城市。
- (4) 四線城市包括縣級市及其他鎮級市。

此外，本集團出售少量產品予網絡分銷商，然後彼等透過不同的第三方網絡平台（如天貓(Tmall.com)及京東(JD.com)）將產品出售予終端客戶。

## 分銷渠道管理

截至2015年12月31日，本集團的分銷網絡進一步擴充至61名（2014年：52名）分銷商及197名（2014年：188名）二級分銷商。於61名分銷商中，21名（包括其前身）已與我們有八年以上的業務關係。我們相信我們已與分銷商建立牢固、穩定及持久的關係，此乃品牌建立及過往經營佳績的關鍵。

為方便管理我們的分銷商及零售店舖，我們在中國將分銷網絡分成多區，並就每區指派專責管理團隊。各團隊負責招攬及篩選潛在的分銷商候選人、監督分銷商及與彼等溝通，以及對有關區內零售店舖進行監控並進行現場檢查。本集團與分銷商訂立分銷協議，當中包含額外條款，其中包括其分銷商須向本集團提供季度銷售報告（當中載有「虎都」產品的零售店舖數目、銷售及存貨水平的資料）及其分銷商須與彼等的二級分銷商訂立二級分銷協議，且協議條款大致上與本集團提供的二級分銷協議形式的條款及條件相同。

# 管理層討論及分析

此外，為加強其分銷渠道管理，本集團現正開發ERP系統，最終將涵蓋所有零售店舖。ERP系統將提供實時銷售訂單、銷量及存貨水平信息。我們相信ERP系統將加強我們的供應鏈管理，讓我們可更有效及高效地與分銷商合作並提升客戶關係管理。

本集團為分銷商及其管理團隊提供培訓。培訓課程涵蓋品牌形象、營銷策略、其他分銷商的最佳營運實例以及產品知識。我們亦於產品展銷會向我們的分銷商及其二級分銷商提供有關市場發展、客戶喜好、我們的設計主題、生產技術及所用布料的一般培訓，讓彼等互相分享零售店舖營運知識及提出反饋意見。

## 市場營銷及宣傳

於財政年度，本集團繼續升級現有店舖，以提高及鞏固品牌形象。此舉是本集團品牌宣傳活動的組成部分。本集團於2015年開設158家新店舖，並已翻新158家現有店舖，達成全年目標。我們將繼續努力通過店舖翻新及改進店內設計及布局逐步升級我們分銷商及其二級分銷商經營的部分門店。

為推廣品牌形象及提高品牌知名度，本集團增加廣告及宣傳開支，包括於中國選定城市（包括北京、深圳、廣州、鄭州及成都）的機場及高鐵站以及中國著名百貨商場設置戶外LED顯示屏及大型廣告。

此外，本集團繼續誠聘中港著名演員馬德鐘先生擔任中國商務正裝的代言人，務求取得最佳宣傳效果。

## 設計及產品開發

本集團極其注重產品的款式及質量，多年來亦一直秉持此理念，致力於透過持續研發及設計新產品的方式實現卓越成就。目前，我們的產品設計及開發團隊擁有逾130名主要人員，負責計劃、實施、監督及管理設計及開發，平均具備10年時裝行業經驗。通過與分銷商溝通，本集團按策略整合業務模式，使本集團能夠將從零售層面取得的反饋意見及市場資訊傳遞到設計及產品開發團隊。

## 展銷會

我們一般於泉州總部每年舉辦兩次展銷會，以向我們的現有及潛在分銷商以及其二級分銷商展示我們即將推出的春夏及秋冬產品系列。我們的春夏系列產品展銷會一般於9月舉行，而秋冬系列產品展銷會一般於3月舉行。我們於展銷會審視分銷商的訂單，以確保訂單合理並切合相關分銷商的能力及發展計劃。

2015年秋冬產品系列及2016年春夏產品系列的展銷會已先後於2015年3月及2015年9月舉行。本集團的採購訂單較去年的展銷會分別增長約11%及8%。我們將於2016年3月舉辦2016年秋冬產品系列展銷會。



# 管理層討論及分析

## 流動資金及財務資源

於2015年12月31日，本集團銀行借款總額約為人民幣494.3百萬元(2014年12月31日：人民幣345.0百萬元)。於2015年12月31日的淨現金狀況及去年的比較數字如下：

|                    | 2015年<br>人民幣百萬元 | 2014年<br>人民幣百萬元 |
|--------------------|-----------------|-----------------|
| 現金及銀行結餘(包括已抵押銀行存款) | <b>703.8</b>    | 379.1           |
| 減：借款總額             | <b>(494.3)</b>  | (345.0)         |
| 現金淨額               | <b>209.5</b>    | 34.1            |

借款總額於2015年12月31日的到期情況如下：

|           | 2015年        |               | 2014年  |        |
|-----------|--------------|---------------|--------|--------|
|           | 人民幣百萬元       | 百分比           | 人民幣百萬元 | 百分比    |
| 銀行借款      |              |               |        |        |
| — 一年內     | <b>348.0</b> | <b>70.4%</b>  | 345.0  | 100.0% |
| — 一年後但兩年內 | <b>146.3</b> | <b>29.6%</b>  | —      | —      |
| 總計        | <b>494.3</b> | <b>100.0%</b> | 345.0  | 100.0% |

於2015年12月31日，銀行借款及去年的比較數字如下：

|       | 2015年<br>人民幣百萬元 | 2014年<br>人民幣百萬元 |
|-------|-----------------|-----------------|
| 銀行借款  |                 |                 |
| — 有抵押 | <b>474.3</b>    | 265.0           |
| — 無抵押 | <b>20.0</b>     | 80.0            |
| 總計    | <b>494.3</b>    | 345.0           |

於2015年12月31日，本集團有現金結餘淨額人民幣209.5百萬元(2014年：現金淨額人民幣34.1百萬元)。於2015年12月31日，資產負債比率為35.6%，較去年的27.7%增加7.9%。有關增加主要由於派付截至2014年12月31日止年度的股息及相關新增銀行借款所致。2015年的利息倍數為19倍(2014年：17倍)。

截至2015年12月31日止年度，經營活動產生的現金流入約為人民幣344.0百萬元(2014年：人民幣223.3百萬元)。該增加主要由於扣除營運資金變動前的經營溢利增加約人民幣58.1百萬元，以及營運資金結餘同比小幅增加人民幣81.3百萬元，並由已付所得稅增加人民幣18.7百萬元所抵銷。

# 管理層討論及分析

截至2015年12月31日止年度，投資活動所用現金流量約為人民幣3.5百萬元(2014年：現金流出人民幣328.4百萬元)。有關金額主要包括購置物業、廠房及設備以及無形資產付款人民幣19.5百萬元，所持有原到期日為三個月以上的銀行定期存款及已抵押銀行存款淨減少人民幣13.6百萬元，以及利息收入人民幣2.4百萬元。

截至2015年12月31日止年度，融資活動所用現金流量約為人民幣9.7百萬元(2014年：現金流入人民幣225.4百萬元)。有關金額包括已付股息人民幣136.4百萬元及已付利息人民幣22.6百萬元，並由銀行借款淨額人民幣149.3百萬元所抵銷。

截至2015年12月31日，本集團的權益總額增加約人民幣144.5百萬元至約人民幣1,389.1百萬元(2014年：人民幣1,244.6百萬元)。

## 貿易營運資金比率

截至2015年12月31日及2014年12月31日止年度各年，本集團的平均存貨周轉天數為18天。我們於財政年度維持低平均存貨周轉天數。一般而言，我們在產品展銷會後取得及確定分銷商下達的訂單後向原材料供應商及外包商發出訂單。這讓我們能夠有效控制存貨及降低存貨陳舊過時的風險，從而維持低平均存貨周轉天數。

本集團於截至2015年12月31日止年度的平均貿易應收款項及應收票據周轉天數為118天，較去年的125天減少7天。截至2015年12月31日止年度，應收賬款撥備為人民幣54.5百萬元。撇除應收賬款撥備，周轉天數為122天，而該減少主要由於年內更妥善監控信貸期限所致。

本集團於截至2015年12月31日止年度的平均貿易應付款項周轉天數為37天，較去年的44天減少7天。我們一般得到供應商介乎30至60天的信貸期。

於2015年12月31日及2014年12月31日，本集團均錄得淨現金狀況。

本集團積極定期監控其資本架構，務求確保本集團擁有經營業務所需的充足營運資金，在為股東帶來穩定回報及為其他持份者帶來利益與足夠借款水平及保障之間取得平衡。

## 資產抵押

於2015年12月31日，有抵押銀行借款由銀行存款、若干樓宇、投資物業及土地使用權作抵押，賬面值分別為人民幣47,100,000元(2014年：無)、人民幣251,708,000元(2014年：人民幣262,448,000元)、人民幣26,117,000元(2014年：人民幣27,304,000元)及人民幣274,456,000元(2014年：人民幣41,051,000元)。

## 重大投資、重要收購及出售附屬公司及聯營公司

截至2015年12月31日止年度，本公司概無重大投資、重要收購或出售附屬公司及聯營公司。

## 重大投資及資本資產的未來計劃

我們計劃發展一座虎都商業中心，包括位於惠安的新研發中心。整個項目現正處於設計階段。我們預期主要透過營運所產生現金及銀行借款撥付整個項目。

# 管理層討論及分析

## 資本承擔及或然事項

於2015年12月31日，本集團擁有資本承擔總額人民幣227.6百萬元，主要與福建省惠安的新研發中心的建議建設有關。該等資本承擔預期將透過本集團內部資源提供資金。

於2015年12月31日，本集團無任何重大或然負債。

## 外匯風險

本公司的功能貨幣為港元，而本公司的財務報表已換算成人民幣作申報及綜合賬目之用。因中國內地境外業務的財務報表換算而產生的匯兌差額乃於權益直接確認為獨立儲備。本集團主要以人民幣進行業務交易，除銀行美元定期存款外，本集團經營層面的匯率風險甚微。本集團並無利用任何金融工具作對沖目的。

## 僱員、培訓及發展

本集團於2015年12月31日共有3,593名僱員(2014年：3,580名)。年內總員工成本約為人民幣184.0百萬元(2014年：人民幣168.3百萬元)。

本集團非常重視從大學和技術學院招募高素質人才，並為員工提供持續培訓和發展機會。我們的培訓課程主題涵蓋銷售與生產、客戶服務、質量監控、展銷會規劃及受僱前培訓等。我們亦提供有關工作操守、消防及其他產業相關領域的培訓。我們相信，僱員培訓於招聘及留聘人才以及提高員工忠誠度方面擔當重要角色。

本集團根據市場薪酬、工作責任、工作難度及本集團業績等因素，為其僱員提供具競爭力的薪酬待遇，包括基本薪金、購股權、津貼、保險及佣金／花紅。

## 暫停辦理股份過戶登記手續

為決定合資格出席應屆股東週年大會(「2016年股東週年大會」)並於會上投票的股東身分，本公司將於2016年5月3日(星期二)至2016年5月5日(星期四)(包括首尾兩天)暫停辦理股份過戶登記手續。為符合資格出席2016年股東週年大會並於會上投票，所有股份過戶文件連同有關股票必須於2016年4月29日(星期五)下午4時30分前一併送達本公司股份過戶登記處香港中央證券登記有限公司，地址為香港灣仔皇后大道東183號合和中心17樓1712-1716號舖。

此外，待股東於2016年股東週年大會批准擬派末期股息後，為決定合資格收取擬派末期股息的股東身分，本公司將於2016年5月18日(星期三)至2016年5月23日(星期一)(包括首尾兩天)暫停辦理股份過戶登記手續。為符合資格收取擬派末期股息，所有股份過戶文件連同有關股票必須於2016年5月17日(星期二)下午4時30分前一併送達本公司股份過戶登記處香港中央證券登記有限公司，地址為香港灣仔皇后大道東183號合和中心17樓1712-1716號舖。



# 管理層討論及分析

## 所得款項用途

股份於2014年7月16日在聯交所主板上市，全球發售所得款項淨額（「所得款項淨額」）約為454.7百萬港元（扣除包銷佣金及相關開支後）。該等所得款項部分於財政年度已按本公司日期為2014年6月30日的招股章程（「招股章程」）「未來計劃及所得款項用途」一節所載擬定用途予以動用。於2015年12月31日，本集團已動用所得款項淨額273.3百萬港元，而未獲動用所得款項淨額為181.4百萬港元。

下表載列於財政年度的所得款項淨額用途詳情：

| 所得款項淨額用途      | 可予動用<br>百萬港元 | 已獲動用                        | 未獲動用                        |
|---------------|--------------|-----------------------------|-----------------------------|
|               |              | （截至2015年<br>12月31日）<br>百萬港元 | （截至2015年<br>12月31日）<br>百萬港元 |
| 品牌推廣及營銷       | 122.8        | (56.0)                      | 66.8                        |
| 研究、設計及產品開發    | 90.9         | (15.4)                      | 75.5                        |
| 償還部分銀行借款      | 90.9         | (90.9)                      | -                           |
| 擴大分銷網絡及提供店面裝修 | 59.1         | (59.1)                      | -                           |
| 安裝ERP系統       | 45.5         | (6.4)                       | 39.1                        |
| 營運資金及其他一般公司用途 | 45.5         | (45.5)                      | -                           |
|               | <b>454.7</b> | <b>(273.3)</b>              | <b>181.4</b>                |

未獲動用的所得款項存入中國持牌商業銀行的計息銀行賬戶。董事擬繼續按招股章程所載方式應用未動用所得款項。

# 企業管治報告

董事會致力秉持高度企業管治及商業道德標準，公司確信，這對提升投資者信心及為股東帶來最大回報而言最為重要。董事會不時檢討其企業管治慣例以符合權益持有人日益殷切的期望、遵守愈發嚴格的監管規定並履行其對卓越企業管治的承擔。

## 企業管治守則

經審閱本公司的企業管治慣例以及香港聯合交易所有限公司證券上市規則(「上市規則」)附錄十四所載企業管治守則及企業管治報告(「企業管治守則」)的相關規例，董事會信納本公司於截至2015年12月31日止年度已遵守企業管治守則條文，惟守則條文第A.6.7條的偏離情況除外。

根據守則條文第A.6.7條，獨立非執行董事及其他非執行董事須出席股東大會，並公正瞭解股東意見。由於事先另有其他事務，獨立非執行董事郭德明先生及張龍根先生未能出席本公司於2015年5月5日舉行的股東週年大會(「2015年股東週年大會」)。

## 董事會

董事會負責本公司的管治工作，並管理股東所委託的資產。董事明白彼等共同及個別對股東所負的責任，並勤勉盡職，為本公司達到理想業績及為股東爭取最大回報。

董事會目前包括三名執行董事，即郭建新先生、郭漢鋒先生及袁美榮女士，以及三名獨立非執行董事，即郭德明先生、張龍根先生及張照東先生。

彼等的個人履歷及(倘適用)彼等之間的親屬關係載於本年報第28至30頁「董事及高級管理層履歷詳情」一節。

郭建新先生為本公司主席兼執行董事，並為本公司執行董事兼行政總裁郭漢鋒先生的父親。除已披露者外，董事會成員間並無其他財務、業務、家族或其他重大／相關關係。

董事會訂立本集團的整體目標和策略，及監管和評估本集團其營運與財務上的表現，並檢討本集團的企業管治水平。董事會亦須決定各項公司事宜，其中包括全年及中期業績、主要交易、董事聘任或續聘、投資政策、股息及會計政策。董事會已授權執行董事及高級管理人員負責推行其商業策略及管理本集團的日常商業運作。本集團定期檢討按上述方式委派的職責及權力，確保其仍然適用。

董事會亦負責制定、檢討及監察本集團的企業管治政策及慣例與遵守法律及法規情況，以及董事及高級管理層的培訓及持續專業發展。董事會亦審閱企業管治報告內的披露資料以確保符合要求。

各董事會成員可分別獨立接觸本集團的高級管理層，以履行彼等的職責。相關董事亦可自身要求徵詢獨立專業意見，協助彼等履行職責，費用由本集團承擔。

全體董事須於首次獲委任時向董事會申報彼等同時在其他公司或機構擔任的董事或其他職務，有關利益申報每年及需要時更新。

全體董事每月均獲提供有關本公司表現及財務狀況的最新資料，以便董事會整體及各董事履行職務。

## 董事及行政人員的保險

本公司已就其董事及行政人員可能會面對的法律訴訟作出適當投保安排。

## 董事持續培訓及專業發展

全體董事均知悉彼等對股東的責任，審慎、有技巧及勤勉盡責地履行彼等的職責，致力發展本集團。各新任董事均獲提供必要的入職資料，確保其對本公司的營運及業務有適當認識，並充分理解其於相關法例及規例下的責任。

全體董事亦獲鼓勵參與持續專業發展計劃，以培養及提升本身的知識及技能。各董事獲提供上市規則及其他適用監管規定的最新發展簡介及更新資料，確保有關規定獲得遵守及提升董事對良好企業管治常規的關注。此外，於2015年2月，董事出席由本公司的香港法律顧問提供的再培訓計劃，內容有關(其中包括)董事於上市規則以及適用法例及規例下的職務。全體董事(即郭建新先生、郭漢鋒先生、袁美榮女士、郭德明先生、張龍根先生及張照東先生)均已透過出席內部培訓及/或專業機構舉辦的講座以及閱覽有關最新規則及規例的資料而參與持續專業發展活動，以掌握有關上市公司董事的角色、職能及責任的最新資訊。

## 主席及行政總裁

主席與行政總裁的角色應當區分且不應由一人同時兼任，以確保發揮較好的制衡作用，從而達致更佳的企業管治。郭建新先生現任主席職務，主要負責策略定位。郭漢鋒先生現任行政總裁，主要負責本集團營運及業務發展。

## 獨立非執行董事的獨立身分

獨立非執行董事的角色為向董事會提供獨立及客觀的意見，為本集團提供足夠的制約及平衡，以保障股東及本集團整體利益。彼等於董事會及其委員會上積極提供獨立及客觀的意見。

遵照上市規則第3.10(1)及3.10A條，本公司已委任三名獨立非執行董事，超過董事會人數三分之一。按上市規則第3.10(2)條的規定，其中一名獨立非執行董事郭德明先生具備合適會計專業資格或相關財務管理專業知識。

各獨立非執行董事已根據上市規則第3.13條向本公司提交其年度獨立身分確認書。根據該等確認書的內容，本公司認為全體獨立非執行董事對本公司而言均屬獨立。



# 企業管治報告

## 董事委員會

董事會獲得三個委員會支援，即審核委員會、提名委員會及薪酬委員會。各董事委員會均設有經董事會批准的明確書面職權範圍，涵蓋其職責、權力及職能。彼等的職權範圍於本公司網站可供查閱。

所有董事委員會均獲提供充足資源以履行其職務，包括於需要時取得管理層或專業意見。

## 審核委員會

審核委員會包括三名獨立非執行董事，分別為郭德明先生、張龍根先生及張照東先生。郭德明先生具備合適專業資格及會計事務經驗，為審核委員會主席。

審核委員會的主要職能為協助董事會就財務申報程序、內部監控及風險管理系統的成效提供獨立意見、監督審核程序與履行董事會指派的其他職務及職責。該等職責包括審閱本集團的中期及全年業績及報告。

審核委員會成員已審閱並與本公司外聘核數師商討本集團截至2015年12月31日止年度的綜合財務報表(包括本集團所採納會計原則及慣例)以及外聘核數師涵蓋其於審核過程中主要調查結果而編製的報告。截至2015年12月31日止年度，審核委員會曾舉行三次會議。

## 薪酬委員會

薪酬委員會包括三名獨立非執行董事，分別為郭德明先生、張龍根先生及張照東先生。張照東先生為薪酬委員會主席。

薪酬委員會的主要職能為參考董事會所訂企業方針及目標檢討及審批管理層的薪酬建議，並就各執行董事及高級管理層的薪酬組合及就設立正規而具透明度的程序制定薪酬政策向董事會提出建議。概無執行董事參與有關其本身薪酬的討論。本公司對薪酬政策的目標是根據業務所需及行業慣例，確保薪酬待遇公平及具競爭力。本公司因應市場水平以及各董事的工作量、表現、職責、工作難度及本集團表現等因素，釐定向董事會成員支付的薪酬及袍金水平。截至2015年12月31日止年度，薪酬委員會曾舉行兩次會議，檢討有關董事及本公司高級管理層的薪酬政策及結構。

截至2015年12月31日止年度，本集團高級管理層成員的薪酬範圍載列如下：

| 薪酬範圍(港元)                | 人數 |
|-------------------------|----|
| 零港元至1,000,000港元         | 3  |
| 1,000,000港元至2,000,000港元 | 1  |

有關根據上市規則附錄十六須予披露的董事薪酬及五名最高薪酬僱員的詳情載於綜合財務報表附註7及8。

## 提名委員會

提名委員會包括一名執行董事及兩名獨立非執行董事，分別為郭建新先生、張龍根先生及郭德明先生。郭建新先生為提名委員會主席。

提名委員會的主要職能為最少每年檢討董事會的組成一次，內容包括其架構、規模及多元化，以確保董事會具備適合本集團業務所需均衡專業知識、技能及經驗。其亦負責考慮及向董事會推薦適當合資格人士加入董事會，並監察董事繼任安排及評估獨立非執行董事的獨立身分。提名委員會於物色合適的合資格人選成為董事會成員時，亦考慮董事會多元化政策(定義見下文)，而董事會將檢討董事會多元化政策(定義見下文)以為執行董事會多元化政策(定義見下文)訂立及檢討可計量目標，並監察達成該等目標的進度。

截至2015年12月31日止年度，提名委員會曾舉行兩次會議，檢討董事會的規模、多元化及組成。

## 企業管治職能

董事會根據其遵照企業管治守則守則條文第D.3.1條採納的書面職權範圍而履行本公司的企業管治職能，其中包括(a)制定及檢討本公司的企業管治政策及常規，並向董事會提出建議；(b)檢討及監察本集團董事及高級管理層的培訓及持續專業發展；(c)檢討及監察本公司在遵守法律及監管規定方面的政策及常規；(d)制定、檢討及監察本集團僱員及董事的操守準則及合規手冊(如有)；及(e)檢討本公司遵守企業管治守則的情況及於企業管治報告內的披露。

## 董事會程序

董事會定期每季度舉行會議，並於有需要時召開額外會議，以商討整體策略方針、本集團的營運、財務表現及批准中期及全年業績以及其他重大事宜。就定期會議而言，董事會成員於舉行相關會議前最少14天接獲通知，而議程(連同開會文件)於相關會議舉行前不少於3天內送呈各董事。董事可向本公司主席或公司秘書(「公司秘書」)建議於定期董事會會議議程內增加事項。

# 企業管治報告

下表載列各董事出席2015年股東週年大會以及年內舉行的董事會及董事委員會會議的情況：

|                | 出席／舉行會議次數       |     |       |       |       |
|----------------|-----------------|-----|-------|-------|-------|
|                | 2015年<br>股東週年大會 | 董事會 | 審核委員會 | 薪酬委員會 | 提名委員會 |
| <b>執行董事</b>    |                 |     |       |       |       |
| 郭建新先生          | 1/1             | 4/4 | 不適用   | 不適用   | 2/2   |
| 郭漢鋒先生          | 1/1             | 4/4 | 不適用   | 不適用   | 不適用   |
| 袁美榮女士          | 0/1             | 4/4 | 不適用   | 不適用   | 不適用   |
| <b>獨立非執行董事</b> |                 |     |       |       |       |
| 郭德明先生          | 0/1             | 3/4 | 2/3   | 2/2   | 2/2   |
| 張龍根先生          | 0/1             | 4/4 | 3/3   | 2/2   | 2/2   |
| 張照東先生          | 1/1             | 4/4 | 3/3   | 2/2   | 不適用   |

董事在董事會會議考慮任何動議或交易時，須申報其直接或間接利益(如有)，並在適當情況下就相關董事會決議案放棄投贊成票。

董事會及董事委員會的會議記錄由公司秘書負責保存，其中包括會議所考慮事項及所作出決定的足夠詳情，包括所表達反對意見，而有關記錄可公開由任何董事於合理通知下查閱。於董事會會議舉行後合理時間內，全體董事均獲發會議記錄的初稿和定稿，以供彼等提供意見和記錄存檔。

為確保遵守董事會程序，全體董事皆可向公司秘書尋求建議及服務。

## 委任及重選董事

各執行董事及獨立非執行董事均與本公司訂有服務合約，任期為自2014年7月16日(「上市日期」)起計三年，惟須根據本公司組織章程細則於股東週年大會退任及重選。

根據本公司組織章程細則，任何人士均可由股東於股東大會或由董事會委任為董事。任何獲董事會委任為新增董事或委任以填補臨時空缺的董事的任期僅直至下屆股東大會為止，惟彼等符合資格由股東重選。此外，全體董事均須最少每三年於股東週年大會輪值告退一次，並符合資格由股東重選。

## 董事會多元化政策

根據與董事會多元化政策有關的企業管治守則(自2013年9月1日起生效)，董事會於2014年6月9日採納董事會多元化政策(「董事會多元化政策」)。本公司肯定及接受董事會成員多元化的益處。在董事會所有任命將繼續奉行用人唯才原則的同時，本公司將確保董事會在切合本公司業務所需技能、經驗及多元化觀點方面取得平衡。挑選候選人將基於多種不同觀點，包括但不限於性別、年齡、文化及教育背景、專業或其他經驗、技術及知識。

## 董事進行證券交易

本公司已採納上市規則附錄十所載上市發行人董事進行證券交易的標準守則(「標準守則」)作為本公司有關董事進行證券交易的守則。經作出特定查詢後，全體董事均已確認彼等於截至2015年12月31日止整個年度一直遵守標準守則的相關條文。

因受聘於本公司而可能獲得內幕消息的高級管理層亦須遵守標準守則的條文。

## 公司秘書

公司秘書鍾明杰先生為本集團全職僱員，熟悉本公司的日常事務。彼亦擔任本公司財務總裁。

於財政年度，公司秘書已遵守上市規則第3.29條項下相關專業培訓規定。公司秘書的履歷詳情載於本年報第28至30頁「董事及高級管理層履歷詳情」一節。

## 財務報告及內部監控

### 財務報告

董事會明白本身有責任根據國際會計準則委員會頒佈的國際財務報告準則及香港公司條例的披露規定編製本公司賬目，真實公平反映本集團於本年度的事務狀況、業績及現金流量。本公司已根據審慎及合理判斷及估計選擇合適的會計政策並貫徹採用。董事會認為，本集團備有充足資源於可見將來繼續經營業務，且並不知悉有關可能影響本公司業務或致令本公司持續經營能力成疑的事件或狀況出現任何重大不確定因素。

本公司外聘核數師畢馬威會計師事務所就財務申報承擔的責任載於本年報「獨立核數師報告」一節。

### 內部監控

董事會深明其確保本公司維持健全有效內部監控系統的責任，且董事會已於財政年度委聘德勤•關黃陳方會計師行檢討本集團內部監控系統的效能。

本集團的內部監控系統乃為確保資產不會遭不當挪用及未經授權處理以及管理經營風險而設計。本集團已根據各業務及監控的風險評估，有系統檢討主要財務、營運及合規監控以及風險管理職能等不同系統的內部監控。概無發現重大問題，惟已識別須改進事項。董事會及本公司審核委員會認為本集團已合理實施內部監控系統的主要部分。

於財政年度就內部監控檢討服務已付及應付德勤•關黃陳方會計師行的費用總額約為人民幣0.18百萬元。

## 外聘核數師

畢馬威會計師事務所已獲委任為本公司的外聘核數師。外聘核數師的獨立身分由董事會及本公司審核委員會確認及每年檢討。於財政年度，就向本集團提供核數服務已付及應付畢馬威會計師事務所的費用為人民幣2.7百萬元。

就於回顧年內挑選及委任外聘核數師而言，董事會與本公司審核委員會之間並無意見分歧。

## 控股股東作出的不競爭承諾

郭建新先生及保永有限公司為本公司控股股東（「控股股東」，定義見上市規則）。為保障本集團免於面對任何潛在競爭，控股股東已於2014年6月9日向本公司訂立不競爭契據（「不競爭契據」）。

本公司已採納如下措施管理任何本集團與控股股東之間有關遵守及執行不競爭契據的任何潛在或實際利益衝突：

- (a) 獨立非執行董事將每年檢討控股股東遵守不競爭契據項下承諾的情況；
- (b) 控股股東承諾提供本公司所要求就獨立非執行董事進行年度審閱及不競爭契據執行情況的一切所需資料；
- (c) 本公司將透過本公司年報披露獨立非執行董事有關檢討控股股東遵守及執行不競爭契據項下承諾事宜的任何決定；及
- (d) 控股股東將每年於本公司年報內就遵守彼等於不競爭契據項下承諾作出聲明。

董事認為，上述企業管治措施足以管理控股股東及彼等各自的聯繫人與本集團之間任何潛在利益衝突，以及保障股東（尤其是少數股東）的利益。各控股股東已向本公司書面確認，其已遵守不競爭契據。基於控股股東的書面確認及獨立非執行董事作出的其他適當查詢，獨立非執行董事認為控股股東於截至2015年12月31日止財政年度內一直遵守不競爭契據項下一切承諾。



## 與股東溝通及股東權利

本公司旨在透過其企業管治架構，讓全體股東有平等機會在知情情況下行使其權利，並讓股東積極參與本公司業務。根據本公司組織章程細則、股東溝通政策及本公司其他相關內部程序，股東可享(其中包括)以下權利：

### (i) 參加股東大會

本公司的股東大會提供機會讓董事會與股東直接溝通。本公司鼓勵股東透過出席股東週年大會及其他股東大會參與本公司事務，會上股東可與董事會會面及交流意見，及行使其表決權利。符合本公司組織章程細則及上市規則於適當通知期內發出的事先大會通告以及載有提呈決議案詳情的通函乃於舉行大會前向股東發出。於股東大會上，將就各重大事項(包括選舉個別董事)提呈獨立決議案。

### (ii) 向董事會查詢及提出建議

本公司鼓勵股東出席股東大會，並透過於股東大會向董事會及董事委員會就有關營運及管治事宜直接提問作出建議，或將有關建議的書面通知送交本公司的香港註冊辦事處，現時地址為香港灣仔港灣道18號中環廣場15樓1508室，或電郵至ir@fordoo.cn以呈交公司秘書。

### (iii) 召開股東特別大會

董事可酌情隨時召開股東特別大會。於提呈有關要求當日持有附帶權利於股東大會表決的本公司實繳股本不少於十分一的一名或多名股東亦可要求召開股東特別大會。有關要求應以書面方式向董事或公司秘書提出，並送交本公司的香港註冊辦事處，現時地址為香港灣仔港灣道18號中環廣場15樓1508室，以要求董事就處理有關要求提出的任何事務召開股東特別大會。有關大會須於提出要求後兩個月內召開。倘於提出有關要求後21天內董事仍未召開有關大會，則提出要求的人士可以相同形式自行召開大會，而提出要求人士因董事未有因應要求召開大會而產生的合理開支將由本公司償付。

除提名候選董事的建議外，本公司組織章程細則或開曼群島第22章公司法(1961年第3號法案，綜合及經修訂)概無有關股東在股東大會提出建議的程序的規定。股東可根據上述程序召開股東特別大會，以處理有關書面要求提出的任何事務。

股東週年大會通告連同上市規則規定須列明相關資料的隨附通函，於大會前至少20個完整營業日向股東發出。於股東大會上的決定乃採納按股數投票方式表決，以確保每股股份均可投一票。按股數投票表決程序的詳情載於在大會前寄發予股東的通函，並於大會開始時加以解釋。投票結果於股東週年大會當日在本公司網站公佈。

## (iv) 提名人士參選董事的程序

根據本公司組織章程細則第85條，除非獲董事推薦參選，或由正式合資格出席大會並可於會上表決且並非擬參選者的股東(定義見組織章程細則)簽署通知(定義見組織章程細則)，表明擬提名相關人士參選，且獲提名人士簽署該通知表明願意參選，否則除會上退任董事外，概無任何人士有資格於任何股東大會上參選董事。上述通知須呈交總辦事處或過戶登記處，通知期不得少於七天，如該等通知於就選舉董事而召開股東大會的通告寄發後始呈交，則呈交該等通知的期間為就選舉董事而召開股東大會的通告寄發後翌日起計至不遲於該股東大會舉行日期前七天。

## 章程文件

截至2015年12月31日止年度，本公司的章程文件並無變動。

本公司於2014年6月9日所採納經修訂及重列的組織章程大綱及細則於聯交所及本公司網站可供查閱。

# 董事及高級管理層履歷詳情

董事會負責並擁有管理及經營業務的一般權力。董事會目前由六名董事組成，包括三名執行董事及三名獨立非執行董事。下文載列有關董事會成員的資料。

## 執行董事

**郭建新先生**，60歲，為本集團創辦人兼執行董事。彼亦為董事會主席。彼為執行董事郭漢鋒先生的父親。彼於2013年12月23日獲委任為執行董事，後於2014年6月9日獲委任為本公司提名委員會主席。郭先生於男裝行業擁有逾20年經驗，負責制定我們的整體公司策略、規劃及業務發展。郭先生的遠見、領導能力及對本集團自開辦以來發展的貢獻對我們今日的成功至關重要。

**郭漢鋒先生**，26歲，為本集團行政總裁兼執行董事，負責執行公司策略及日常營運的整體管理。彼為執行董事郭建新先生的兒子。彼於2009年1月加入本集團，並於2014年2月12日獲委任為執行董事。郭先生於2009年自上海華東師範大學獲得工商管理畢業證書。

**袁美榮女士**，62歲，為本集團副總經理兼執行董事，主要負責本集團的財務及行政職能。彼於1996年10月加入本集團，並於2014年2月12日獲委任為執行董事。

## 獨立非執行董事

**郭德明先生**，63歲，為獨立非執行董事。彼於2014年6月9日加入本集團，並於2014年6月9日獲委任為獨立非執行董事兼本公司審核委員會主席。郭先生擁有逾25年的會計經驗。彼現為Motorola Solutions, Inc.的顧問，亦為紐約證券交易所上市公司阿里巴巴集團(股份代號：BABA)及聯交所上市公司中國擎天軟件科技集團有限公司(股份代號：1297)的獨立非執行董事。

郭先生於1977年至2002年任職畢馬威會計師事務所，曾擔任多個高級職位，包括畢馬威會計師事務所於北京的合作會計師事務所總經理、畢馬威會計師事務所上海辦事處管理合夥人及畢馬威會計師事務所香港辦事處合夥人。郭先生於1975年5月取得加拿大英屬哥倫比亞大學理學學士學位，其後於1977年5月取得會計碩士學位。彼於1981年8月取得香港會計師公會會員證書。

# 董事及高級管理層履歷詳情

**張龍根先生**，51歲，為獨立非執行董事。張先生於2014年6月9日加入本集團，並於2014年6月9日獲委任為獨立非執行董事。

彼現為紐約證券交易所上市公司中國明陽風電集團有限公司(股份代號：MY)的獨立董事及紐約證券交易所上市公司晶科能源有限公司(股份代號：JKS)的董事。

於2008年9月至2014年9月，彼為晶科能源有限公司的財務總監兼董事，負責公司財務事宜。

張先生於1995年8月取得美國執業會計師資格並獲德克薩斯州州公共會計委員會(State Board of Public Accounting of the State of Texas)頒發有關證書。彼於2002年7月取得美國執業會計師公會的會員證書。

**張照東先生**，41歲，為獨立非執行董事。張先生於2014年6月9日加入本集團，並於2014年6月9日獲委任為獨立非執行董事兼本公司薪酬委員會主席。彼現為華僑大學法學院副教授，並自2011年7月起擔任廈門市法制局立法顧問(從事廈門市政府立法研究，實施和檢查行政和執法的責任機制以及評估和審查制度)。他曾自2009年1月起為中華全國律師協會勞動與社會保障法專業委員會的副主任。張先生於1996年取得中國廈門大學法學學士學位；於1999年取得中國華僑大學經濟法學碩士學位；於2003年9月取得廈門大學國際經濟法學博士學位；並於2009年取得中國福建師範大學經濟學博士後學位。

## 高級管理層

**鍾明杰先生**，38歲，為本集團財務總裁兼本公司公司秘書。彼於2014年1月加入本集團，主要負責整體財務管理、公司秘書事務以及投資者關係。鍾先生擁有逾12年的企業財務及會計經驗。在加入本集團前，他曾於一間國際會計師事務所及香港聯交所主板、納斯達克及新加坡證券交易所有限公司的其他上市公司任職。鍾先生於2001年11月在香港取得香港科技大學工商管理會計學士學位。彼為特許財務分析師協會的特許財務分析師及香港會計師公會資深會員。

**嚴華先生**，39歲，為本集團副總經理，負責市場開發及銷售事務。嚴先生於2009年1月加入本集團，於銷售、營運及管理方面積逾12年經驗。在加入本集團前，嚴先生於2001年12月至2004年12月在七匹狼男裝有限公司(從事男裝設計、生產及銷售)擔任業務總監，負責業務發展，並為帝牌(中國)有限公司(從事服裝產品的營銷、開發及設計、生產及零售)的營銷經理，負責市場開發。自2005年3月至2008年5月，彼主要負責市場開發及零售管理。嚴先生於2002年取得中國山西財經大學經濟學學士學位。

# 董事及高級管理層履歷詳情

**陳建鑫先生**，42歲，為生產規劃部主管。彼於1996年10月加入本集團。彼於1996年成為本集團的車間技術主任，負責生產成衣產品。彼曾於2004年至2008年擔任西褲及休閒褲生產的廠長。彼於2009年獲委任為虎都男裝生產計劃部門的主管，負責管理該部門。

**陳海龍先生**，39歲，為產品開發部主管。彼於2012年11月加入本集團擔任產品開發總監，並於2014年2月成為產品開發部主管。在加入本公司前，彼於2005年至2008年擔任鄂爾多斯集團華南公司男裝部主管，負責開發非羊絨產品。彼於2008年至2012年擔任品牌代理深圳捷龍信實業有限公司產品開發部經理，負責產品開發。陳先生於1999年7月畢業於中國西北紡織工學院，取得服裝設計學士學位。彼於2004年獲中國(大朗)國際毛織產品交易會評選為「中國第三屆毛織服裝設計十佳設計師」。



# 環境、社會及管治報告

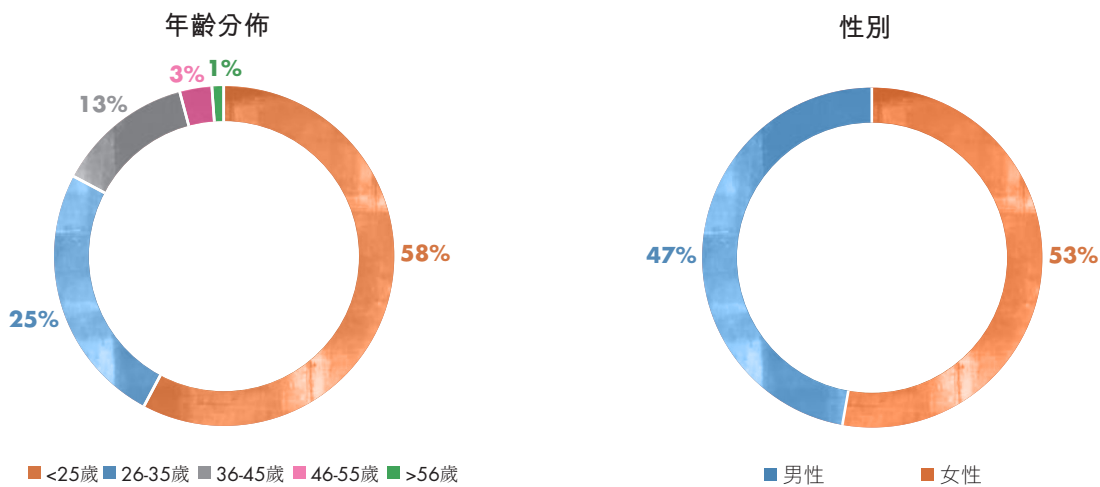
本報告概述本集團追求工作環境質素、環境保護、營運慣例及社區參與等四個方面的可持續發展的戰略方針及承諾。

## 工作環境質素

### 員工

本集團深信，一支積極主動且具均衡比例的員工團隊，對發展可持續業務模式及帶來長遠回報至關重要。

於2015年12月31日，本集團共有3,593名僱員(2014年：3,580名)，其中大部分僱員駐福建省泉州市。下圖列示本集團於2015年12月31日的員工統計數據。



本集團的員工來自不同性別及年齡層，提供多元化的思維及各種程度的技能，對本集團的成功作出貢獻。

於2015年，本集團每月平均員工流失率為1.3%(2014年：1.8%)。本集團維持相對較低的員工流失率，反映員工對本集團的滿意度及歸屬感甚高，歸因於下列有效措施：

1. 我們於福建省泉州市設有總建築面積約27,269.9平方米的宿舍，為2,443名僱員提供免費優質住宿。宿舍以舒適娛樂為理念設計，配備34吋LCD電視、WiFi網絡、中央空調、獨立衛浴及熱水器、洗衣及烹飪設施以及豐富的娛樂設施，包括籃球場、大型溜冰場、網吧、桌球室及健身室。我們亦設有四間餐廳，為員工提供多元化餐飲選擇。
2. 意識到近幾十年來僱員越趨重視育兒方面，本集團於2008年成立托兒中心「愛心屋」，支援需要照顧兒童的僱員及其家庭。「愛心屋」的全職日間護理專家為僱員之年齡介乎兩歲至六歲的子女提供一週六天的精心照顧、看護及歌唱、舞蹈課程等一系列學習活動。

# 環境、社會及管治報告

3. 於過去四年，我們每年平均出資約人民幣一百萬元，作為員工於農曆新年回鄉及年後復工的往返旅費補貼。
4. 我們致力打造和諧企業文化，有助增添員工的使命感及積極性。於2015年，我們定期舉辦不同的員工發展計劃、康樂活動及比賽，以增強員工凝聚力及團隊精神，如於勞動節及國慶假期舉行的公司團隊旅遊、「國慶十佳歌手」、「虎都達人秀」、「登山比賽」等。我們亦為員工組織家庭活動，如於元旦舉行的「趣味遊園慶元旦」、於國際兒童節舉行的「五彩童年，歡樂六一」兒童節繽紛活動及於中秋節當日舉行的「中秋傳餅遊戲」。



◀ 我們的員工於2015年6月1日國際兒童節舉行的「五彩童年，歡樂六一」兒童節繽紛活動上與孩子同樂。



▲ 員工於2015年1月1日舉行的「趣味遊園慶元旦」參與小組挑戰活動。



▲ 於2015年，本集團舉行多次公司團隊旅遊，如廈門國慶歡樂遊。



◀ 我們為員工提供免費住宿及健身室等其他娛樂設施。

# 環境、社會及管治報告

## 健康與安全

本集團重視員工安全及福祉。我們制定並嚴格執行內部安全指引及操作流程，取得職業健康安全管理體系的國際通用標準下OHSAS 18001認證。我們向員工提供職業安全教育及培訓，藉以提高彼等的安全意識。我們亦僱用合資格技術顧問定期於工場維修設備及評估職業危害。

於過去三年，並無發死亡或工傷事故，而我們自開業以來一直遵守所有適用的勞動及安全法例及規例。

## 發展與培訓

本集團支持員工增進及重溫其知識、技能及工作能力。本集團定期舉辦各項培訓課程，以推廣員工盡忠職守、職業安全、展銷會規劃、質量監控、客戶服務技巧及產品知識。於2015年，本集團錄得1,622小時僱員培訓。

本集團有5項不同員工培訓計劃：

- (a) 董事及高級管理層培訓計劃 — 向董事及高級管理人員提供培訓，內容有關企業管治與更新有關上市規則以及其他適用法律及監管規定的最新發展情況。
- (b) 新僱員培訓計劃 — 向新僱員提供培訓，包括介紹我們的企業文化及政策、工作環境的安全及保安、產品知識、行業發展趨勢及其他行業相關領域。
- (c) 中層管理人員培訓計劃 — 向中層管理人員提供培訓，包括加強管理及領導技能、情緒智商及解決問題的技巧。
- (d) 生產工人及質量監控員工培訓計劃 — 為生產工人提供培訓，包括生產技術的技術技能及知識、安全指引及生產流程，以及產品質量監控保證。
- (e) 全體僱員的員工發展計劃 — 員工發展計劃旨在協助僱員增進其軟技能，如自我激勵、適應及人際技巧。



# 環境、社會及管治報告

員工積極參與勵志研討會，旨在激勵員工及提升其意志力。



於清源山舉行的登山比賽為員工發展計劃之一，有助鍛鍊毅力。

## 勞工標準

本集團採納一系列有關招聘及勞動力的全面政策及程序，以防止童工或強制勞工情況。自2011年起，我們積極配合泉州市公安局，並於人力資源部安裝身分證識別系統。於招聘過程中，申請人必須提供身分證，以供面試官檢查。身分證將掃描至身分證識別系統以核查其真偽。

## 環境保護

本集團深明其有責任保護地球，為下一代保護優美環境及資源。我們矢志提高生產效率及加強環保工作，節省業務活動的資源並妥善處理廢物。

## 資源運用及排放

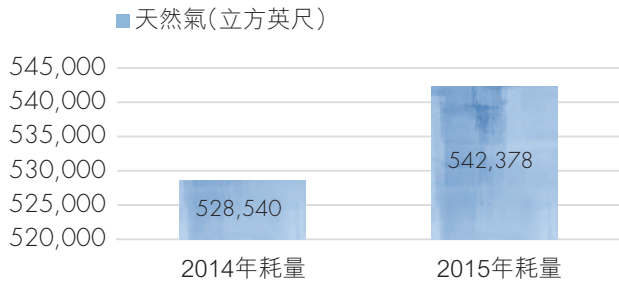
本集團生產過程中所耗用資源及能源主要為天然氣及水電。我們的能源消耗主要用於生產男士褲子、成衣產品及布料。生產過程中所產生廢物主要為廢氣及廢布料。廢氣主要為一氧化碳、二氧化碳及氮氧化物。

# 環境、社會及管治報告

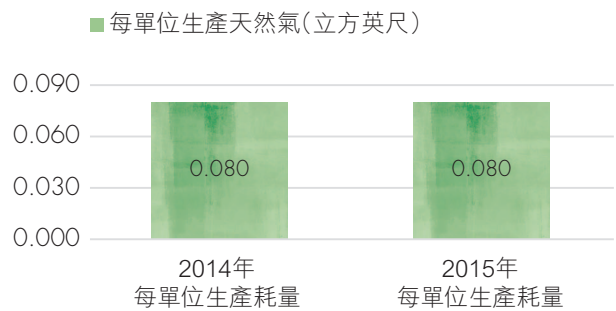
我們於過去兩年的主要能源消耗及氣體排放如下：

## 能源總消耗量及每單位生產耗量

總耗量 — 天然氣

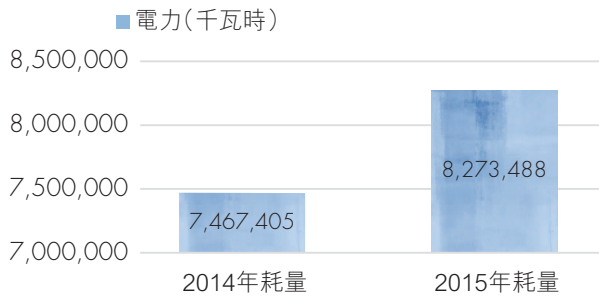


每單位生產耗量 — 天然氣

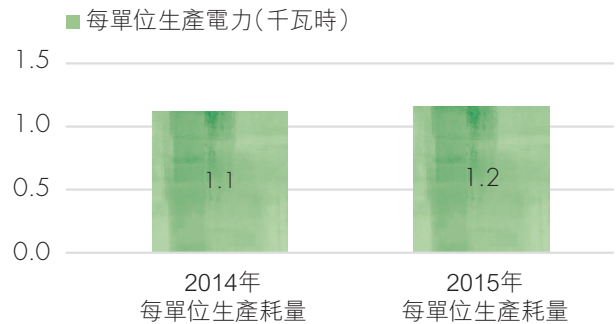


附註：天然氣用於鍋爐供熱

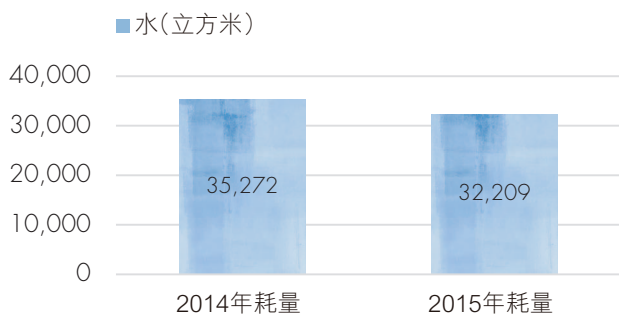
總耗量 — 電力



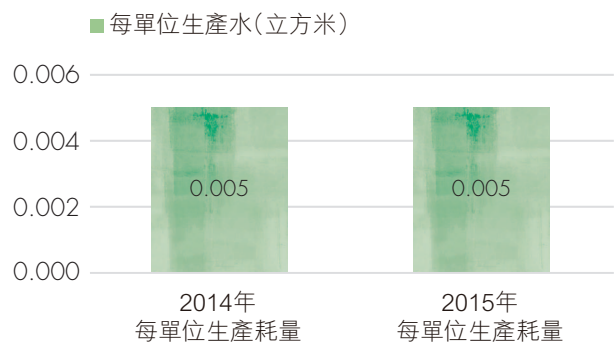
每單位生產耗量 — 電力



總耗量 — 水



每單位生產耗量 — 水

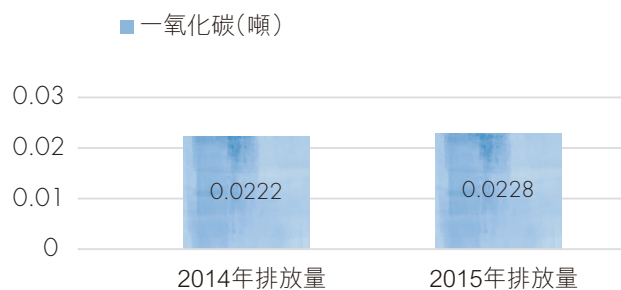




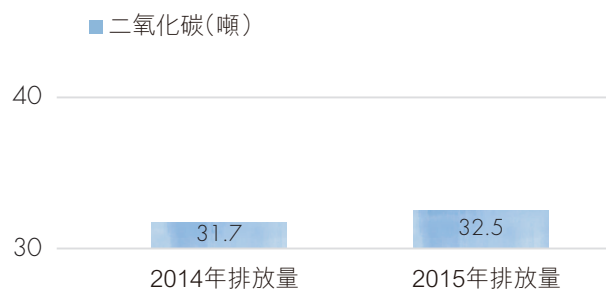
# 環境、社會及管治報告

## 廢氣總排放量


### 總排放量 — 一氧化碳



### 總排放量 — 二氧化碳



### 總排放量 — 氮氧化物



附註：上述廢氣於天然氣鍋爐供熱過程中排放。氣體排放量乃使用 <http://www.combustionportal.org/bcalc3.cfm> 的計算器估計得出。該網站提供聯邦及州合規資料以及不同燃燒過程的可持續性內容，有關資料受聯邦及州法規影響。該網站的計算器可用於估計丙烷、丁烷、天然氣及石油鍋爐排放量。

# 環境、社會及管治報告

## 節能減排措施

本集團就保護天然資源、優化能源消耗及減少環境污染實施若干措施。

### 生產效率

我們追求生產流程的高度自動化，讓我們大大提高生產效率，確保生產準確一致，同時提升產品質素。我們幾乎所有生產設備均從獲高度認可的國際設備供應商購入。例如，我們用於縫紉拉鏈、暗門襟及側縫以及添加褲兜的縫紉機乃購自領先德國品牌；我們用於代替人手裁剪的剪板機乃購自領先美國設備生產商；以及我們的接縫機乃購自享譽盛名的美國設備生產商。



我們用於代替人手裁剪的自動剪板機乃購自領先美國設備生產商。

### 減少廢氣排放

就排放監控而言，本集團欣然匯報，其已遵守中國監管排放監控的相關法律及規例。

於2011年，本集團於鍋爐供熱過程中使用天然氣代替重燃油。使用天然氣供熱更為潔淨，對環境較佳。轉用天然氣可大幅減少鍋爐燃燒時排放的氮氧化物及二氧化碳，並消除於使用重燃油燃燒時大量產生的二氧化硫的排放。

# 環境、社會及管治報告

## 用電管理

我們於工場採用綠色照明以減少用電。我們於辦公室及生產設施安裝節能燈及使用省電燈泡。我們亦鼓勵員工關掉工作場所中未使用的區域電燈，並盡可能使用自然光，以及於每日工作結束時關上電腦及打印機等辦公室設備。

## 固體廢物分類及回收計劃

本集團銳意盡力保存及循環再用固體廢物。我們就固體廢物進行分類及處理程序。我們將生產過程中所產生的可重用廢布料、廢紙箱、廢塑料及鐵屑出售予第三方，每週兩次，以作回收之用。

## 營運慣例

### 供應鏈管理

本集團已制定一套嚴格標準，以確保購買的材料均達到本集團標準，並遵守若干認證以保證生產過程順暢。於挑選供應商時會考慮以下標準：

- 原材料質量 — 原材料質量符合國家紡織品標準GB18401及其他行業標準。
- 準時交貨及運輸 — 準時交付我們訂購的貨品至我們的倉庫或指定地點。
- 其他 — 其他考慮因素包括資格、業務規模、產能、產品質量及供應商的行業聲譽。

此外，我們所有供應商均接受年度評估，包括評估其產品質量、生產成本及產品交付時間。

### 產品責任

本集團已採納ISO 14001、ISO 9001及OHSAS 18001管理體系，以加強健康與安全、環保及產品質量管理。

# 環境、社會及管治報告

以下為本集團的ISO 14001、ISO 9001及OHSAS認證證書。



我們十分注重產品質量並已建立一套質量監控系統，此乃我們成功的主要因素之一。我們採納內部產品質量監控程序，確保產品符合國家、行業及我們的內部標準。我們的質量監控措施覆蓋我們業務營運的各個階段，包括原材料採購、製作樣品及自行生產與外包生產。我們自2004年起已就男士套裝、西褲、休閒褲、夾克及T恤的設計及生產申請並取得GB/T 19001-2008/ISO 9001:2008、GB/T 28001-2011/OHSAS 18001:2007及GB/T 24001-2004/ISO 14001:2004認證證書。

獲得國際標準認證證書印證我們質量監控系統的能力水平，同時表明我們對消費者安全及涉及利益者關係的承諾。我們亦已設立由質量監控部門主管的實驗室，根據ISO/IEC17025標準進行內部質量檢查。我們認為我們的內部質量標準較國家標準更為嚴格，且旗下所有產品於交付予客戶前均須通過相關國家及內部質量檢測。

截至2015年12月31日，我們的質量監控部門擁有一支由35名員工組成的團隊。我們的質量監控系統包括以下流程：

- 原材料 — 原材料供應商必須通過我們的內部質量檢查、外部第三方質量檢查，以及國家若干健康、安全及環保標準。不符合標準的原材料將會退還供應商糾正或更換。
- 樣品 — 我們的質量監控團隊會於樣品在展銷會上展示前對所有樣品進行測試，以找出設計瑕疵並檢查用料是否得當。
- 生產 — 我們對生產流程的所有重要階段進行檢測以確保符合我們的標準，包括對半製成品抽樣檢查及對製成品進行最後檢查，以確保產品符合規格且無嚴重瑕疵。

# 環境、社會及管治報告

此外，本集團注重產品開發，以迎合終端客戶不斷變化的需求及喜好。我們良好的創新往績得到其專利產品證明，如防盜褲、健康型西褲、使用一種新型拉鍊縫紉技術的褲子、使用一種新型胸襯縫紉技術的上衣、舒便型西褲、舒挺型上衣及具有隱形鈕扣褲子。於2014年，本集團獲中國服裝協會授予「品質大獎」，此乃對我們質量承諾的證明。

## 反貪污

為打擊腐敗，本集團制定「自律規則」，向其僱員傳達反貪污的立場。於2015年，我們亦就香港及中國政府所制定反貪污相關規則及規例為高級管理層及董事舉辦研討會。

本集團承諾致力秉持公開、問責及廉潔的最高標準，並已制定書面舉報政策及匯報程序，以供直接向我們獨立董事舉報任何涉嫌行為不當或疏忽職守事件。此等匯報程序確保對每宗個案進行公平及獨立的調查。

## 社區參與

### 綠化環境

城市綠化為我們的社區關愛重點項目之一。於過去數年，本集團透過參與不同城市綠化活動，致力綠化及美化城市生活環境，包括於我們所在社區周圍的街道植樹、擴大現有綠化區、施肥、修復土壤並定期護養及保護喬木及灌木。

我們致力培育及保護我們所服務城市的「綠色空間」，透過增強地域感及城市生態系統令其持續發展及更具活力。



# 董事會報告

董事欣然提呈本集團截至2015年12月31日止年度的年報，連同經審核綜合財務報表。

## 業務回顧

本集團於2015年的業務回顧及本集團未來業務發展的討論載於本年報第4至18頁的主席報告以及管理層討論及分析。

## 主要風險及不確定因素

本集團業績及業務營運或會受到多項因素所影響，部分因素為服裝業固有，而部分則來自外界。主要風險概述如下。

### (i) 時尚風險

我們經營業務所在市場的時尚潮流、消費者需求及喜好經常變化，並取決於多項因素而定，包括全球時尚及生活方式潮流、消費模式、可支配收入及其他我們無法控制的因素。我們相信，我們適時預測、發現及回應該等趨勢的能力對我們能否成功至關重要。我們或未能準確預測客戶喜好的變化，或未能因應不斷變化的趨勢適時提供產品。我們無法確保設計及開發的產品將準確反映任何特定時間的流行時尚趨勢或客戶喜好，亦無法保證我們推出的新產品將大受市場歡迎或達到預期銷售水平。倘新產品未獲市場接納，我們的品牌形象、業務、財務狀況、經營業績及前景將受到不利影響。

### (ii) 競爭激烈

我們不僅與中國本地男裝品牌競爭，亦與其他國際服裝品牌競爭。競爭領域包括產品設計、產品質量、生產成本、營銷計劃及是否獲客戶接納。倘我們無法適時應對競爭對手的挑戰，或會導致流失客戶，並將影響我們的收益及溢利。

### (iii) 宏觀經濟環境

宏觀經濟變化或會影響消費者行為。客戶可能將男裝產品視為非必需品。消費支出放緩或會導致對產品需求減少，以致收益及利潤下降。因此，本集團須關注經濟環境的任何變化，並調整其在不同市況下的開店計劃、產品購買量及業務規劃。

### (iv) 供應鏈

我們委聘獨立第三方製造商生產布料及原材料、所有配飾產品及若干成衣產品。供應商中斷供應任何布料、原材料及產品可能導致我們的供應鏈出現問題。我們並無與任何供應商訂有長期合約，並可能須就布料、原材料及其他產品與其他公司競爭。然而，我們已與多名賣方建立良好的長期合作關係，以盡量減少任何供應中斷所帶來的影響，並確保我們能夠隨時按合理價格覓得質素相若的其他供應商。截至2015年12月31日止年度，我們23%(2014年：26%)的產品由五大供應商生產。

### (v) 分銷商的信貸風險

我們考慮到分銷商的資金、訂單數量、信貸記錄、財務能力、營運規模及與我們的關係，給予分銷商介乎90天至180天的信貸期。我們依據賬齡、付款記錄及其他特定標準就呆壞賬作出撥備。然而，無法保證我們將能悉數收回應收分銷商的款項，亦無法保證該等款項將會按時償付。倘分銷商並無悉數或按時償付款項，我們的業務、財務狀況、經營業績及前景或會受到重大不利影響。

# 董事會報告

## (vi) 聲譽風險

品牌形象是客戶決定購買男裝產品時所考慮的關鍵因素。我們以「虎都」品牌銷售旗下所有產品。我們透過在中國推行多渠道營銷活動，致力維護及加強我們的品牌知名度。然而，我們的營銷及推廣活動未必奏效。倘我們未能成功維護並推廣品牌，我們的業務、財務狀況、經營業績及前景或會受到重大不利影響。此外，任何有關我們的負面報導可對我們的經營及財務業績造成不利影響或降低我們的市場份額。

## (viii) 天氣

我們的零售店舖、供應商及客戶所在地區的極端天氣狀況或會對我們的經營業績及財務狀況造成不利影響。

## 重要關係

### (i) 僱員

僱員為本集團的最大資產之一，本集團高度重視僱員的個人發展。本集團有意繼續吸引盡忠職守的僱員加盟。本集團致力以清晰的事業發展路徑以及提供機會增進及完善技能激勵其僱員。

本集團為僱員提供職前及在職培訓及發展機會。培訓課程包括管理技能、銷售及生產、質量監控、展銷會策劃以及其他與行業相關範疇的培訓。

此外，本集團為僱員提供具競爭力的薪酬待遇。本集團亦已採納購股權計劃，以表揚及獎勵對本集團增長與發展作出貢獻的僱員。

### (ii) 供應商

我們已與多名供應商建立良好的長期合作關係，並盡力確保其遵守我們對產品質量的承諾。我們審慎挑選供應商，並要求其達到若干評估標準，包括往績記錄、經驗、財務實力、聲譽、生產優質產品的能力及質量監控效力。

### (iii) 分銷商

我們透過第三方分銷商向終端客戶出售產品。我們與身為業務夥伴的分銷商緊密合作，確保共同提升我們的品牌價值及客戶服務，尤其是主力為我們的客戶提供優質產品方面。分銷商發出訂單前，我們與分銷商會就銷售目標及店舖擴張計劃達成協議。我們亦會監督分銷商的財務狀況及還款記錄。

## 環保政策

我們銳意打造成環保企業，密切關注保護天然資源。我們透過節約用電以及鼓勵循環再用辦公室用品及其他物料，盡量降低對環境所帶來的影響。

## 主要營業地點

本公司於開曼群島註冊成立，並以香港為居駐地，其註冊辦事處地址為香港灣仔港灣道18號中環廣場15樓1508室。本集團的主要營業地點位於中國。

# 董事會報告

## 主要業務

本集團主要於中國內地從事製造及批發男裝業務。附屬公司的主要業務及其他資料載於綜合財務報表附註15。

## 主要客戶及供應商

截至2015年12月31日止年度，向本集團最大及五大客戶銷售總額分別佔本集團年內總收益約14%(2014年：13%)及31%(2014年：31%)。

向本集團最大及五大原材料供應商採購總額分別佔本集團截至2015年12月31日止年度原材料採購總額約5%(2014年：6%)及23%(2014年：26%)。

向本集團最大及五大製造商產品供應商採購總額分別佔本集團截至2015年12月31日止年度自OEM外包商採購總額約10%(2014年：14%)及26%(2014年：37%)。

董事、彼等的聯繫人或任何股東(就董事所知擁有本公司已發行股本超過5%的股東)於年內概無於本集團五大客戶及供應商中擁有任何權益。

## 五年財務概要

本集團於最近五個財政年度的業績及資產負債概要載於本年報第104頁。該概要並非經審核綜合財務報表的組成部分。

## 財務報表

本集團截至2015年12月31日止年度的溢利以及本公司及本集團於該日的事務狀況載於年報第54至103頁的綜合財務報表內。

## 物業、廠房及設備

截至2015年12月31日止年度，本集團的物業、廠房及設備變動詳情載於綜合財務報表附註10。獨立物業估值師已對本集團的物業權益(包括若干地塊的土地使用權以及已落成樓宇、建築物及在建樓宇的樓宇業權)進行估值，並認為本集團的物業權益於2014年3月31日的總市值為人民幣589.1百萬元。本集團的物業權益於2014年3月31日的估值詳情載於招股章程附錄四。倘我們的物業權益按於2015年12月31日的有關估值入賬，於綜合全面收益表內扣除的額外折舊及攤銷金額將約為人民幣3.8百萬元。

## 儲備

本公司及本集團的儲備變動詳情分別載於綜合財務報表附註24及綜合權益變動表內。

於2015年12月31日，本公司的可供分派儲備約為229.5百萬港元。

## 股息

於截至2015年12月31日止年度內並無派付任何中期股息。董事議決建議就截至2015年12月31日止年度派付末期股息每股普通股22港仙(相當於約人民幣18分)。

# 董事會報告

## 借款

本集團截至2015年12月31日的借款詳情載於綜合財務報表附註20。

## 慈善捐款

本集團於財政年度並無作出任何慈善捐款(2014年：人民幣792,350元)。

## 非流動資產

非流動資產(包括物業、廠房及設備、投資物業、租賃預付款項以及無形資產)的購置及其他變動詳情載於綜合財務報表附註10至13。

## 股本

本公司股本於財政年度變動詳情載於綜合財務報表附註24。

## 足夠公眾持股量

根據本公司可取得的公開資料及就董事於本年報日期所知，本公司於截至本年報日期一直維持上市規則所指定公眾持股量。

## 優先購股權

根據本公司組織章程細則或開曼群島(即本公司註冊成立地點)的法律，概無有關優先購股權的條文。

## 購買、出售或贖回本公司的上市證券

截至2015年12月31日止年度，本公司或其任何附屬公司均無購買、贖回或出售本公司任何上市證券。

## 董事

本財政年度的董事為：

### 執行董事

郭建新先生(主席)  
郭漢鋒先生(行政總裁)  
袁美榮女士

### 獨立非執行董事

郭德明先生  
張龍根先生  
張照東先生

各執行董事及獨立非執行董事已與本公司訂立服務合約，任期為自上市日期起計三年，惟須根據本公司組織章程細則於股東週年大會退任及重選。各董事的薪酬詳情已於綜合財務報表附註7披露。

# 董事會報告

董事的履歷詳情載於本年報第 28 至 30 頁。根據本公司組織章程細則第 84 條，郭漢鋒先生及張龍根先生將於 2016 年股東週年大會輪值告退，惟彼等符合資格並願意應選連任。

本集團概無與擬將於 2016 年股東週年大會應選連任的董事訂有不可於一年內由本公司或其任何附屬公司終止而免付賠償（法定賠償除外）的未屆滿服務合約。

## 薪酬政策

執行董事及高級管理層的薪酬政策及薪酬待遇由本公司薪酬委員會檢討，有關詳情載於第 21 頁企業管治報告「薪酬委員會」一段。

## 管理合約

截至 2015 年 12 月 31 日止年度，概無就本集團整體或任何業務重大部分的管理及行政工作訂立任何合約。

## 獨立身分確認

本公司已接獲各獨立非執行董事根據上市規則第 3.13 條發出的年度獨立身分確認書，並認為全體獨立非執行董事均為獨立人士。

## 董事及主要行政人員於本公司或任何相聯法團的股份、相關股份及債權證的權益及淡倉

於 2015 年 12 月 31 日，各董事及本公司主要行政人員於本公司及其相聯法團（定義見證券及期貨條例（「證券及期貨條例」）第 XIV 部）的股份、相關股份及債權證中擁有記錄於本公司根據證券及期貨條例第 352 條存置的登記冊，或根據標準守則而另行知會本公司及聯交所的權益及淡倉如下：

於股份、相關股份及債權證以及相聯法團的權益及淡倉：

| 姓名                   | 倉位 | 權益性質    | 股份數目                   | 概約持股百分比 |
|----------------------|----|---------|------------------------|---------|
| 郭建新先生 <sup>(1)</sup> | 好倉 | 於受控法團權益 | 244,800,000            | 51.00%  |
| 郭漢鋒先生 <sup>(2)</sup> | 好倉 | 於受控法團權益 | 50,400,000             | 10.50%  |
| 袁美榮女士 <sup>(3)</sup> | 好倉 | 實益擁有人   | 600,000 <sup>(3)</sup> | 0.125%  |
| 郭德明先生 <sup>(3)</sup> | 好倉 | 實益擁有人   | 300,000 <sup>(3)</sup> | 0.0625% |
| 張龍根先生 <sup>(3)</sup> | 好倉 | 實益擁有人   | 300,000 <sup>(3)</sup> | 0.0625% |
| 張照東先生 <sup>(3)</sup> | 好倉 | 實益擁有人   | 300,000 <sup>(3)</sup> | 0.0625% |

附註：

- (1) 董事會主席兼執行董事郭建新先生因其於保永有限公司（「保永」）的股本中擁有 70% 的權益而被視為為保永所持所有股份中擁有權益。
- (2) 執行董事兼本集團行政總裁郭漢鋒先生因其於均增有限公司（「均增」）的股本中擁有 100% 的權益而被視為為均增所持所有股份中擁有權益。
- (3) 該等股份須待行使本公司於 2015 年 10 月 7 日根據購股權計劃授出的購股權方可發行。有關購股權計劃詳情載於下文「購股權計劃」一節。



# 董事會報告

除上文所披露者外，於2015年12月31日，董事及本公司主要行政人員以及彼等的聯繫人概無於本公司或其任何相聯法團的股份、相關股份或債權證中登記須根據證券及期貨條例第352條予以記錄，或根據標準守則而另行知會本公司及聯交所的權益或淡倉。

## 董事購買股份或債權證的權利

除下文「購股權計劃」一節所披露者外，截至2015年12月31日止年度，概無任何董事或彼等各自的配偶或未成年的子女獲授藉著購入本公司股份或債權證而獲得利益的任何權利，彼等亦無行使該等權利；而本公司或其任何附屬公司亦無訂立任何安排，使該等董事能購入任何其他法團的該等權利。

## 主要股東及其他人士於本公司股份及相關股份的權益及淡倉

於2015年12月31日，據董事作出一切合理查詢後所知，下表載列本公司根據證券及期貨條例第XV部第336條規定須存置的權益登記冊內所記錄佔本公司已發行股本5%或以上的權益(除上文披露的董事權益外)：

| 姓名(名稱)               | 倉位 | 權益性質    | 股份數目        | 概約持股百分比 |
|----------------------|----|---------|-------------|---------|
| 黃東吟女士 <sup>(1)</sup> | 好倉 | 配偶權益    | 244,800,000 | 51.00%  |
| 保永                   | 好倉 | 實益擁有人   | 244,800,000 | 51.00%  |
| 均增                   | 好倉 | 實益擁有人   | 50,400,000  | 10.50%  |
| 郭漢彬先生 <sup>(2)</sup> | 好倉 | 於受控法團權益 | 45,612,000  | 9.50%   |
| 基泰                   | 好倉 | 實益擁有人   | 45,612,000  | 9.50%   |

附註：

(1) 董事會主席兼執行董事郭建新先生的配偶黃東吟女士被視為於郭建新先生所擁有權益的所有股份中擁有權益。

(2) 郭建新先生之子及郭漢鋒先生的胞弟郭漢彬先生因其於基泰有限公司(「基泰」)的股本中擁有100%權益而被視為於基泰所持所有股份中擁有權益。

除上文所披露者外，於2015年12月31日，本公司概不知悉任何人士或法團於本公司的股份及相關股份中擁有須根據證券及期貨條例第XV部第2及3分部條文須向本公司披露，或須記錄於根據證券及期貨條例第336條規定須存置的登記冊內的權益或淡倉。

## 關連交易

本集團於截至2015年12月31日止年度訂立的重大關聯方交易並不構成關連交易(定義見上市規則)。有關詳情於綜合財務報表附註27披露。

## 董事所佔合約權益

除綜合財務報表附註27所披露者外，董事概無於本公司或其任何控股公司、附屬公司或同系附屬公司於截至2015年12月31日止年度訂立的重大合約中擁有重大權益。

# 董事會報告

## 重大交易、安排或合約

於財政年度，除綜合財務報表附註27所披露者外，董事或與董事有關連的實體概無於任何重大交易、安排或合約中直接或間接擁有重大權益。

## 競爭業務

年內，董事概無於與本公司或其任何附屬公司競爭的任何業務中擁有任何權益。控股股東郭建新先生及保永有限公司已各自向本公司確認，其已遵守其於2014年6月9日向本公司出具的不競爭承諾。獨立非執行董事已檢討不競爭承諾的遵守及執行情況，並確認截至2015年12月31日止整個年度所有承諾已獲得遵守。

## 購股權計劃

本公司於2014年6月9日採納一項購股權計劃（「購股權計劃」），旨在獎勵合資格人士（定義見下文）對本集團過往的貢獻，以及吸引及留聘對本集團表現、增長或成功而言屬重要及／或其貢獻有利於或將有利於本集團表現、增長或成功的合資格人士（定義見下文），或維持與彼等的持續關係。購股權計劃自2014年6月9日起計十年內維持有效，惟可根據購股權計劃所載規則提前終止購股權計劃。截至2015年12月31日，購股權計劃的剩餘年限約為8年零5個月。

購股權計劃的合資格參與者包括(i)本公司或其任何附屬公司的任何候任、全職或兼職僱員、行政人員或高級職員；(ii)本公司或其任何附屬公司的任何董事或候任董事（包括獨立非執行董事）；(iii)本公司或其任何附屬公司的任何直接或間接股東；(iv)本公司任何成員公司或其任何附屬公司的任何供應商、客戶、顧問、業務或合資夥伴、特許經營人、承包商、代理商或代表；(v)為本公司任何成員公司或其任何附屬公司提供設計、研究、開發或其他支援或任何顧問、諮詢、專業或其他服務的個人或實體；及(vi)上文第(i)至(v)段所述任何人士的聯繫人（上述人士均為「合資格人士」）。

因根據購股權計劃及本集團任何其他計劃授出的所有購股權獲行使而可能發行的最高股份數目，合共不得超過於上市日期已發行股份的10%（即48,000,000股股份）。在本公司刊發通函及股東於股東大會批准及／或上市規則不時規定的有關其他要求規限下，董事會可：

- (i) 隨時更新有關限額至獲股東在股東大會批准當日的已發行股份10%；及／或
- (ii) 向董事會指定的合資格參與者授出超過10%限額的購股權。

儘管上文有所規定，根據購股權計劃及本集團任何其他購股權計劃已授出但尚未行使的所有購股權獲行使而可能發行的股份數目最多不得超過不時已發行股份的30%。

因根據購股權計劃向每名承授人授出的購股權（包括已行使或尚未行使購股權）獲行使而可發行及將予發行的最高股份數目，於任何十二個月期間內不得超過任何時間已發行股份的1%。凡進一步授出的購股權超過此1%限額，須受以下事項所限：(i)本公司刊發通函；及(ii)獲股東於股東大會批准及／或符合上市規則項下不時規定的其他要求。

# 董事會報告

向董事、本公司主要行政人員或主要股東或彼等的任何聯繫人授出購股權，須事先經獨立非執行董事批准。此外，倘於任何十二個月期間內，向主要股東或獨立非執行董事或彼等的任何聯繫人授出任何購股權，超過任何時間已發行股份的0.1%或根據於授出日期股份的收市價計算總值超過5百萬港元，則須獲股東於股東大會事先批准，方可作實。

董事會在知悉內幕消息後不得向任何合資格人士授出購股權，直至本公司根據上市規則規定公佈相關資料為止。尤其於緊接為批准本公司任何年度、半年、季度或任何其他中期業績(不論上市規則規定與否)而召開的董事會會議當日(根據上市規則首先通知聯交所的日期)及本公司刊發任何年度、半年、季度或任何其他中期業績(不論上市規則規定與否)的公告最後期限(以較早者為準)前一個月開始，至刊發業績公告當日止期間，本公司不得授出購股權，惟於延遲刊發業績公告期間內不得授出購股權。

授出的購股權行使期由董事釐定，該期間可自購股權提呈授出日期開始，至購股權授出日期起計不超過十年止，並受限於有關提早終止條文。行使購股權前毋須先行持有有關購股權一段最短期限。購股權計劃參與者須就接納購股權於提呈日期後30日內向本公司支付1.0港元。

購股權行使價由董事釐定，惟不得低於下列最高者：(i)股份於提呈授出購股權當日(必須為營業日)在聯交所每日報價表就買賣一手或以上股份所報收市價；(ii)股份於緊接提呈日期前五個營業日在聯交所每日報價表所報平均收市價；及(iii)股份面值。

於2015年10月7日(「提呈日期」)，本公司根據購股權計劃向本集團的合資格人士授出購股權，可按行使價每股3.56港元認購合共3,300,000股本公司股本中每股面值0.01港元的普通股。股份於緊接提呈日期前及於提呈日期的收市價分別為3.54港元及3.56港元。承授人已於提呈日期後30日內接納要約。

# 董事會報告

年內，購股權變動詳情載列如下：

| 類別        | 授出日期       | 行使價<br>(港元) | 行使期                       | 購股權數目              |           |     |     |     |                      |
|-----------|------------|-------------|---------------------------|--------------------|-----------|-----|-----|-----|----------------------|
|           |            |             |                           | 於<br>2015年<br>1月1日 | 已授出       | 已行使 | 已註銷 | 已失效 | 於<br>2015年<br>12月31日 |
| <b>董事</b> |            |             |                           |                    |           |     |     |     |                      |
| 袁美榮       | 2015年10月7日 | 3.56        | 2016年10月7日至<br>2021年10月6日 | -                  | 200,000   | -   | -   | -   | 200,000              |
|           | 2015年10月7日 | 3.56        | 2017年10月7日至<br>2022年10月6日 | -                  | 200,000   | -   | -   | -   | 200,000              |
|           | 2015年10月7日 | 3.56        | 2018年10月7日至<br>2023年10月6日 | -                  | 200,000   | -   | -   | -   | 200,000              |
| 郭德明       | 2015年10月7日 | 3.56        | 2016年10月7日至<br>2021年10月6日 | -                  | 100,000   | -   | -   | -   | 100,000              |
|           | 2015年10月7日 | 3.56        | 2017年10月7日至<br>2022年10月6日 | -                  | 100,000   | -   | -   | -   | 100,000              |
|           | 2015年10月7日 | 3.56        | 2018年10月7日至<br>2023年10月6日 | -                  | 100,000   | -   | -   | -   | 100,000              |
| 張龍根       | 2015年10月7日 | 3.56        | 2016年10月7日至<br>2021年10月6日 | -                  | 100,000   | -   | -   | -   | 100,000              |
|           | 2015年10月7日 | 3.56        | 2017年10月7日至<br>2022年10月6日 | -                  | 100,000   | -   | -   | -   | 100,000              |
|           | 2015年10月7日 | 3.56        | 2018年10月7日至<br>2023年10月6日 | -                  | 100,000   | -   | -   | -   | 100,000              |
| 張照東       | 2015年10月7日 | 3.56        | 2016年10月7日至<br>2021年10月6日 | -                  | 100,000   | -   | -   | -   | 100,000              |
|           | 2015年10月7日 | 3.56        | 2017年10月7日至<br>2022年10月6日 | -                  | 100,000   | -   | -   | -   | 100,000              |
|           | 2015年10月7日 | 3.56        | 2018年10月7日至<br>2023年10月6日 | -                  | 100,000   | -   | -   | -   | 100,000              |
| <b>僱員</b> |            |             |                           |                    |           |     |     |     |                      |
| 合共        | 2015年10月7日 | 3.56        | 2016年10月7日至<br>2021年10月6日 | -                  | 600,000   | -   | -   | -   | 600,000              |
|           | 2015年10月7日 | 3.56        | 2017年10月7日至<br>2022年10月6日 | -                  | 600,000   | -   | -   | -   | 600,000              |
|           | 2015年10月7日 | 3.56        | 2018年10月7日至<br>2023年10月6日 | -                  | 600,000   | -   | -   | -   | 600,000              |
| 總計        |            |             |                           | -                  | 3,300,000 | -   | -   | -   | 3,300,000            |

於2015年12月31日及本報告日期，概無根據購股權計劃授出的任何購股權已歸屬及成為可予行使。

# 董事會報告

## 遵守企業管治守則

董事認為，除與守則條文第A.6.7條有所偏離外，截至2015年12月31日止年度，本公司均已遵守上市規則附錄十四所載企業管治守則的所有適用守則條文。

根據守則條文第A.6.7條，獨立非執行董事及其他非執行董事須出席股東大會，並公正瞭解股東意見。由於事先另有其他事務，獨立非執行董事郭德明先生及張龍根先生未能出席2015年股東週年大會。

此外，董事會目前由三名執行董事及三名獨立非執行董事組成，其中獨立非執行董事佔董事會的50%，此比例高於上市規則規定。獨立非執行董事佔董事會的比例高，可確保彼等的意見受到重視，並反映董事會獨立性。基於上述理由，董事會認為，目前的董事會架構不會損害董事會權力與權限的平衡。然而，董事會應根據當時環境不時審閱董事會架構及組成，以使本公司維持高水準的企業管治常規。

## 退休計劃

本集團就合資格的中國僱員參與由中國省及市政府機關組織的界定供款退休福利計劃，並為香港僱員安排參與強制性公積金計劃。該等退休計劃的詳情載於綜合財務報表附註22。

## 合規及監管事宜的最新進展

如招股章程所披露，本公司已同意泉州市豐澤區人力資源和社會保障局（「社保局」）為期五年的社會保險基金供款計劃（「五年計劃」）。根據五年計劃，本公司預期自2014年至2018年止五年內根據相關中國法律法規逐步為全體合資格僱員作出未來社會保險基金供款。社保局亦已同意，倘若本公司可以根據五年計劃悉數作出社保供款，其不會對本公司處以任何罰款。

本公司將定期向社保局及股東提供有關五年計劃進度的最新進展，及按僱員或任何相關政府機關的要求結算任何僱員的未繳社保供款。董事已檢討並認為本公司已根據五年計劃悉數作出截至2015年12月31日止年度的社保供款。

本公司於中國內地的附屬公司主要進行本集團的營運工作，而本公司本身則於聯交所上市。因此，我們的成立及營運須遵守中國內地及香港相關法例及法規。截至2015年12月31日止年度至本報告日期為止，我們一直遵守中國內地及香港所有相關法例及法規，包括規管勞工及安全及排放控制的法例及法規。董事並不知悉有針對本公司提起且將對我們的業務、財務狀況或經營業績構成重大不利影響的任何法律、仲裁或行政訴訟。



# 董事會報告

---

## 報告期後事件

本集團於報告期間後概無發生任何重大事件。

## 核數師

截至2015年12月31日止年度的綜合財務報表已獲畢馬威會計師事務所審核，其將退任並符合資格及願意接受續聘。本公司將於2016年股東週年大會提呈決議案，以續聘畢馬威會計師事務所為本公司核數師。

代表董事會

主席

**郭建新**

香港

2016年3月8日

# 獨立核數師報告



## 獨立核數師報告

致中國虎都控股有限公司股東

(於開曼群島註冊成立之有限公司)

本核數師已審核載於第54至103頁的中國虎都控股有限公司(「貴公司」)及其附屬公司(統稱「貴集團」)的綜合財務報表，當中包括於2015年12月31日的綜合財務狀況表與截至該日止年度的綜合損益及其他全面收益表、綜合權益變動表及綜合現金流量表，以及主要會計政策概要及其他說明資料。

### 董事就綜合財務報表須承擔的責任

貴公司董事須負責根據國際會計準則委員會頒佈的國際財務報告準則及香港公司條例的披露規定編製真實而公平地反映狀況的綜合財務報表，及落實其認為編製綜合財務報表所必要的內部控制，以使綜合財務報表不存在由於欺詐或錯誤而導致的重大錯誤陳述。

### 核數師的責任

吾等的責任是根據吾等的審核對該等綜合財務報表發表意見。本報告僅為閣下(作為整體)而編製，並無其他用途。吾等並不就本報告的內容對任何其他人士承擔任何義務或負上任何責任。

吾等已根據香港會計師公會頒佈的香港審計準則進行審核。該等準則要求吾等遵守道德規範，並規劃及執行審核，以合理保證綜合財務報表是否不存有任何重大錯誤陳述。

審計涉及執程序以獲取有關綜合財務報表所載金額及披露資料的審計憑證。所選定的程序取決於核數師的判斷，包括評估由於欺詐或錯誤而導致綜合財務報表存在重大錯誤陳述的風險。在評估該等風險時，核數師考慮與該實體編製綜合財務報表以真實而公平地反映狀況相關的內部控制，以設計於有關情況下適當的審計程序，但目的並非對實體內部控制的有效性發表意見。審計亦包括評價董事所採用會計政策是否合適及所作出會計估計是否合理，以及評價綜合財務報表的整體列報方式。

吾等相信，吾等所獲審計憑證能充足及適當地為吾等的審核意見提供基礎。

# 獨立核數師報告

---

## 意見

吾等認為，該等綜合財務報表已根據國際財務報告準則真實而公平地反映貴集團於2015年12月31日的財務狀況，及貴集團截至該日止年度的財務表現及現金流量，並已遵照香港公司條例的披露規定妥為編製。

**畢馬威會計師事務所**

執業會計師

香港中環

遮打道10號

太子大廈8樓

2016年3月8日

# 綜合損益及其他全面收益表

截至2015年12月31日止年度  
(以人民幣列值)

|                                       | 附註   | 2015年<br>人民幣千元     | 2014年<br>人民幣千元 |
|---------------------------------------|------|--------------------|----------------|
| 收益                                    | 3    | <b>1,873,709</b>   | 1,672,410      |
| 銷售成本                                  |      | <b>(1,197,626)</b> | (1,081,337)    |
| 毛利                                    |      | <b>676,083</b>     | 591,073        |
| 其他收入                                  | 4    | <b>19,209</b>      | 12,167         |
| 銷售及分銷開支                               |      | <b>(120,514)</b>   | (105,480)      |
| 行政及其他經營開支                             |      | <b>(139,954)</b>   | (86,461)       |
| 經營溢利                                  |      | <b>434,824</b>     | 411,299        |
| 融資成本                                  | 5(a) | <b>(22,667)</b>    | (24,214)       |
| 除稅前溢利                                 | 5    | <b>412,157</b>     | 387,085        |
| 所得稅                                   | 6    | <b>(123,490)</b>   | (116,451)      |
| 年內溢利                                  |      | <b>288,667</b>     | 270,634        |
| 年內其他全面收益                              |      |                    |                |
| 期後可重新分類至損益的項目：                        |      |                    |                |
| 換算中華人民共和國(「中國」)內地境外附屬公司<br>的財務報表的匯兌差額 |      | <b>(8,029)</b>     | (1,610)        |
| 年內全面收益總額                              |      | <b>280,638</b>     | 269,024        |
| 每股盈利(人民幣分)                            |      |                    |                |
| 一 基本及攤薄                               | 9    | <b>60</b>          | 65             |

第59至103頁附註構成本財務報表的一部分。年內溢利應佔應付本公司股東股息詳情，載於附註24(b)(i)。

# 綜合財務狀況表

於2015年12月31日  
(以人民幣列值)

|                      | 附註    | 2015年<br>人民幣千元   | 2014年<br>人民幣千元 |
|----------------------|-------|------------------|----------------|
| <b>非流動資產</b>         |       |                  |                |
| 物業、廠房及設備             | 10    | <b>396,126</b>   | 396,813        |
| 投資物業                 | 11    | <b>26,117</b>    | 27,304         |
| 租賃預付款項               | 12    | <b>274,456</b>   | 281,565        |
| 無形資產                 | 13    | <b>3,312</b>     | -              |
| 預付款項                 |       | -                | 4,444          |
| 已抵押銀行存款              | 14    | <b>47,100</b>    | -              |
| 遞延稅項資產               | 21(b) | <b>13,620</b>    | -              |
|                      |       | <b>760,731</b>   | 710,126        |
| <b>流動資產</b>          |       |                  |                |
| 存貨                   | 16    | <b>63,569</b>    | 57,275         |
| 貿易及其他應收款項            | 17    | <b>696,750</b>   | 728,328        |
| 所持有原到期日為三個月以上的銀行定期存款 | 18    | <b>142,682</b>   | 195,873        |
| 現金及現金等價物             | 18    | <b>514,051</b>   | 183,254        |
|                      |       | <b>1,417,052</b> | 1,164,730      |
| <b>流動負債</b>          |       |                  |                |
| 貿易及其他應付款項            | 19    | <b>233,133</b>   | 244,677        |
| 銀行借款                 | 20    | <b>348,000</b>   | 345,000        |
| 即期稅項                 | 21(a) | <b>31,794</b>    | 26,341         |
|                      |       | <b>612,927</b>   | 616,018        |
| <b>流動資產淨值</b>        |       | <b>804,125</b>   | 548,712        |
| <b>資產總值減流動負債</b>     |       | <b>1,564,856</b> | 1,258,838      |
| <b>非流動負債</b>         |       |                  |                |
| 銀行借款                 | 20    | <b>146,276</b>   | -              |
| 遞延稅項負債               | 21(b) | <b>29,440</b>    | 14,240         |
|                      |       | <b>175,716</b>   | 14,240         |
| <b>資產淨值</b>          |       | <b>1,389,140</b> | 1,244,598      |

第59至103頁附註構成本財務報表的一部分。



# 綜合財務狀況表

於2015年12月31日  
(以人民幣列值)

|       | 附註 | 2015年<br>人民幣千元   | 2014年<br>人民幣千元 |
|-------|----|------------------|----------------|
| 資本及儲備 |    |                  |                |
| 股本    | 24 | <b>3,811</b>     | 3,811          |
| 儲備    | 24 | <b>1,385,329</b> | 1,240,787      |
| 權益總額  |    | <b>1,389,140</b> | 1,244,598      |

經董事會於2016年3月8日批准及授權刊發。

郭建新  
主席

郭漢鋒  
董事

第59至103頁附註構成本財務報表的一部分。

# 綜合權益變動表

截至2015年12月31日止年度  
(以人民幣列值)

|                                |            | 股本               | 股份溢價                | 法定儲備                 | 資本儲備                  | 匯兌儲備                 | 以股份為基礎<br>的付款儲備     | 保留溢利      | 權益總額      |
|--------------------------------|------------|------------------|---------------------|----------------------|-----------------------|----------------------|---------------------|-----------|-----------|
|                                | 附註         | 人民幣千元<br>附註24(c) | 人民幣千元<br>附註24(d)(i) | 人民幣千元<br>附註24(d)(ii) | 人民幣千元<br>附註24(d)(iii) | 人民幣千元<br>附註24(d)(iv) | 人民幣千元<br>附註24(d)(v) | 人民幣千元     | 人民幣千元     |
| 於2014年1月1日                     |            | 11               | -                   | 27,699               | -                     | -                    | 8,106               | 546,584   | 582,400   |
| 2014年權益變動：                     |            |                  |                     |                      |                       |                      |                     |           |           |
| 年內溢利                           |            | -                | -                   | -                    | -                     | -                    | -                   | 270,634   | 270,634   |
| 年內其他全面收益                       | 24(d)(iv)  | -                | -                   | -                    | -                     | (1,610)              | -                   | -         | (1,610)   |
| 全面收益總額                         |            | -                | -                   | -                    | -                     | (1,610)              | -                   | 270,634   | 269,024   |
| 撤銷重組資本                         | 24(c)(ii)  | (11)             | -                   | -                    | -                     | -                    | -                   | -         | (11)      |
| 豁免應付最終控股方款項                    | 24(d)(iii) | -                | -                   | -                    | 39,023                | -                    | -                   | -         | 39,023    |
| 首次公開發售時發行股份，<br>扣除發行成本         | 24(c)(iv)  | 953              | 347,643             | -                    | -                     | -                    | -                   | -         | 348,596   |
| 資本化發行                          | 24(c)(iv)  | 2,858            | (2,858)             | -                    | -                     | -                    | -                   | -         | -         |
| 轉至法定儲備                         | 24(d)(i)   | -                | -                   | 30,471               | -                     | -                    | -                   | (30,471)  | -         |
| 向非僱員作出的權益結算<br>以股份為基礎的付款       | 24(d)(v)   | -                | -                   | -                    | -                     | -                    | 5,566               | -         | 5,566     |
| 根據向非僱員作出的權益結算<br>以股份為基礎的付款發行股份 | 24(d)(v)   | -                | 13,672              | -                    | -                     | -                    | (13,672)            | -         | -         |
| 於2014年12月31日<br>及2015年1月1日     |            | 3,811            | 358,457             | 58,170               | 39,023                | (1,610)              | -                   | 786,747   | 1,244,598 |
| 2015年權益變動：                     |            |                  |                     |                      |                       |                      |                     |           |           |
| 年內溢利                           |            | -                | -                   | -                    | -                     | -                    | -                   | 288,667   | 288,667   |
| 年內其他全面收益                       | 24(d)(iv)  | -                | -                   | -                    | -                     | (8,029)              | -                   | -         | (8,029)   |
| 全面收益總額                         |            | -                | -                   | -                    | -                     | (8,029)              | -                   | 288,667   | 280,638   |
| 轉至法定儲備                         | 24(d)(i)   | -                | -                   | 35,638               | -                     | -                    | -                   | (35,638)  | -         |
| 已批准的過往年度股息                     | 24(b)(ii)  | -                | (136,360)           | -                    | -                     | -                    | -                   | -         | (136,360) |
| 向僱員作出的權益結算以股份<br>為基礎的付款        | 24(d)(v)   | -                | -                   | -                    | -                     | -                    | 264                 | -         | 264       |
| 於2015年12月31日                   |            | 3,811            | 222,097             | 93,808               | 39,023                | (9,639)              | 264                 | 1,039,776 | 1,389,140 |

第59至103頁附註構成本財務報表的一部分。

# 綜合現金流量表

截至2015年12月31日止年度  
(以人民幣列值)

|                             | 附註    | 2015年<br>人民幣千元   | 2014年<br>人民幣千元 |
|-----------------------------|-------|------------------|----------------|
| <b>經營活動</b>                 |       |                  |                |
| 經營所得現金                      | 18(b) | <b>460,407</b>   | 320,992        |
| 已付所得稅                       |       | <b>(116,457)</b> | (97,732)       |
| <b>經營活動所得現金淨額</b>           |       | <b>343,950</b>   | 223,260        |
| <b>投資活動</b>                 |       |                  |                |
| 購置物業、廠房及設備以及無形資產付款          |       | <b>(19,577)</b>  | (11,004)       |
| 購買租賃預付款項付款                  |       | <b>-</b>         | (209,693)      |
| 出售物業、廠房及設備以及租賃預付款項所得款項      |       | <b>117</b>       | 61,617         |
| 所持有原到期日為三個月以上的銀行定期存款減少／(增加) |       | <b>60,683</b>    | (170,353)      |
| 已抵押銀行存款增加                   |       | <b>(47,100)</b>  | -              |
| 已收利息                        |       | <b>2,380</b>     | 997            |
| <b>投資活動所用現金淨額</b>           |       | <b>(3,497)</b>   | (328,436)      |
| <b>融資活動</b>                 |       |                  |                |
| 銀行借款所得款項                    |       | <b>524,276</b>   | 584,372        |
| 償還銀行借款                      |       | <b>(375,000)</b> | (596,372)      |
| 向最終控股方還款淨額                  |       | <b>-</b>         | (90,393)       |
| 已付利息                        |       | <b>(22,572)</b>  | (24,222)       |
| 首次公開發售時發行股份的所得款項淨額，扣除發行成本   |       | <b>-</b>         | 352,014        |
| 已付股息                        |       | <b>(136,360)</b> | -              |
| <b>融資活動(所用)／所得現金淨額</b>      |       | <b>(9,656)</b>   | 225,399        |
| <b>現金及現金等價物增加淨額</b>         |       | <b>330,797</b>   | 120,223        |
| <b>1月1日的現金及現金等價物</b>        |       | <b>183,254</b>   | 63,031         |
| <b>12月31日的現金及現金等價物</b>      | 18(a) | <b>514,051</b>   | 183,254        |

第59至103頁附註構成本財務報表的一部分。

# 財務報表附註

(除另有指明者外，以人民幣列值)

## 1 一般資料

中國虎都控股有限公司(「本公司」)於2013年12月23日在開曼群島根據開曼群島第22章公司法(1961年第3號法案，綜合及經修訂)註冊成立為獲豁免有限公司。本公司及其附屬公司以下統稱「本集團」。

根據為籌備本公司股份於香港聯合交易所有限公司(「聯交所」)主板上市而整頓集團架構而於2014年1月23日完成的集團重組(「重組」)，本公司成為其所有附屬公司的控股公司。本公司股份於2014年7月16日於聯交所上市。

重組已根據與國際財務報告準則第3號業務合併所載反向收購類似的原則入賬。本公司收購碧泰環球有限公司的股份，然後碧泰環球有限公司認購／收購香港虎都集團有限公司的全部股本，令本公司成為香港虎都集團有限公司及其附屬公司的控股公司。綜合財務報表乃按香港虎都集團有限公司延續基準編製而成，而香港虎都集團有限公司及其附屬公司的資產及負債於重組前按歷史賬面值確認及計量。

## 2 重大會計政策

### (a) 合規聲明

本財務報表已根據國際會計準則委員會(「國際會計準則委員會」)頒佈的國際財務報告準則(「國際財務報告準則」)編製，國際財務報告準則包括所有適用個別國際財務報告準則、國際會計準則(「國際會計準則」)及詮釋以及香港公司條例的披露規定。

本財務報表亦符合聯交所證券上市規則的適用披露條文。有關本集團所採納重大會計政策的概要載於下文。

國際會計準則委員會已頒佈若干於本集團及本公司現行會計期間首次生效或可供提早採納的新訂及經修訂國際財務報告準則。附註2(c)提供與本財務報表所反映本集團現行及過往會計期間有關的新訂及經修訂國際財務報告準則的資料。

### (b) 財務報表編製基準

截至2015年12月31日止年度綜合財務報表涵蓋本公司及其附屬公司。

本綜合財務報表以人民幣(「人民幣」)列值，除另外指明者外，四捨五入至最接近千位數。編製財務報表所用計量基準為歷史成本基準。

管理層在編製符合國際財務報告準則的財務報表時，須作出判斷、估計及假設，該等判斷、估計及假設會影響政策的應用以及資產、負債、收入及開支的呈報金額。該等估計及相關假設乃基於過往經驗及因應當時情況相信為合理的多項其他因素，而所得結果構成用作判斷顯然無法透過其他來源獲得資產及負債的賬面值的基準。實際結果可能有別於該等估計。

# 財務報表附註

(除另有指明者外，以人民幣列值)

## 2 重大會計政策(續)

### (b) 財務報表編製基準(續)

各項估計及相關假設按持續基準審閱。會計估計的修訂如僅影響修訂當期，則有關修訂於當期確認。如該項會計估計的修訂影響現行及未來期間，則有關修訂於現行及未來期間確認。

有關管理層在應用國際財務報告準則時所作出對綜合財務報表有重大影響的判斷，以及估計不明朗因素的主要來源，於附註29論述。

### (c) 於現行會計期間首次生效的新訂及經修訂國際財務報告準則

國際會計準則委員會已頒佈以下於本集團現行會計期間首次生效的國際財務報告準則的修訂。

- 國際會計準則第19號的修訂本，僱員福利：界定福利計劃：僱員供款
- 國際財務報告準則2010年至2012年週期的年度改進
- 國際財務報告準則2011年至2013年週期的年度改進

該等國際財務報告準則的修訂不會對本集團綜合財務報表產生重大影響，原因為其與本集團所採納政策貫徹一致。本集團並無採納於現行會計期間尚未生效的任何國際財務報告準則的修訂。

### (d) 附屬公司

附屬公司指本集團控制的實體。倘本集團因參與實體而獲得或有權享有可變回報，且有能力透過其對實體的權力影響該等回報，則本集團對該實體有控制權。於評估本集團是否有權力時，僅會考慮(由本集團及其他方持有的)實質權利。

於附屬公司的投資自控制權開始之日至控制權終止當日被列入綜合財務報表。集團內公司間的結餘、交易及現金流量以及集團內公司間交易所產生的任何未變現溢利，在編製綜合財務報表時予以全數對銷。集團內公司間交易所產生的未變現虧損則僅在並無出現減值證據的情況下，按與對銷未變現收益相同的方法對銷。

於附屬公司的投資按成本減減值虧損(見附註2(i)(ii))於本公司財務狀況表列賬。

### (e) 物業、廠房及設備

物業、廠房及設備按成本減累計折舊及減值虧損(見附註2(i)(ii))列賬。

自建物業、廠房及設備項目的成本包括物料成本、直接勞工成本，及如適用，初步估計拆卸及搬遷項目以及恢復項目所在地原貌的成本，以及按適當比例分攤的生產經常費用及借款成本(見附註2(i))。

概無就在建工程計提任何折舊。



# 財務報表附註

(除另有指明者外，以人民幣列值)

## 2 重大會計政策(續)

### (e) 物業、廠房及設備(續)

物業、廠房及設備項目的折舊按下列估計可使用年期，以直線法撇銷其成本減其估計剩餘價值(如有)計算：

- 位於租賃土地上持作自用的樓宇按未屆滿租賃期及其估計可使用年期(以較短者為準，且不超過完成日期後30年)折舊。
- 廠房及機器 10年
- 汽車 5年
- 傢具及固定裝置 5年

資產的可使用年期及其剩餘價值(如有)均於每年進行審閱。

報廢或出售物業、廠房及設備項目所產生的盈虧以該項目的出售所得款項淨額與其賬面值之間的差額釐定，並於報廢或出售當日於損益內確認。

### (f) 投資物業

投資物業為根據租賃權益為賺取租金收入及/或資本增值而擁有或持有的物業。投資物業按成本減累計折舊及減值虧損(見附註2(i)(iii))計量。折舊按未屆滿租賃期及其估計可使用年期(以較短者為準，且不超過完成日期後30年)以直線法於損益內確認。

### (g) 租賃預付款項

租賃預付款項即就取得土地使用權而付予中國政府機關的費用。土地使用權按成本減累計攤銷及減值虧損(見附註2(i)(iii))列賬。攤銷按各自使用權年期(即38至41年)以直線法自損益扣除。

### (h) 無形資產

本集團購入的無形資產按成本減累計攤銷(如估計可使用年期屬有限)及減值虧損(見附註2(i)(iii))列賬。

可使用年期有限的無形資產攤銷按資產的估計可使用年期以直線法自損益扣除。電腦軟件自可供使用日期起攤銷，其估計可使用年期為10年。

可使用年期及攤銷方法均於每年進行審閱。

# 財務報表附註

(除另有指明者外，以人民幣列值)

## 2 重大會計政策(續)

### (i) 資產減值

#### (ii) 貿易及其他應收款項減值

於報告期末審閱以成本或攤銷成本列賬的貿易及其他應收款項，以釐定是否存在客觀減值跡象。客觀減值證據包括本集團就下列一項或多項損失事件所注意到的可觀察數據：

- 債務人出現重大財務困難；
- 違約(如拖欠或延遲支付利息或本金)；
- 債務人可能破產或進行其他財務重組；及
- 科技、市場、經濟或法律環境出現對債務人有不利影響的重大變動。

若存在任何有關證據，則會釐定及確認任何減值虧損。

有關按攤銷成本列賬的貿易及其他應收款項，其減值虧損以資產的賬面值與估計未來現金流量現值之間的差額計量，倘貼現影響重大，則以金融資產的原始實際利率(即按該等資產於初步確認計算的實際利率)貼現。倘該等金融資產具備類似的風險特徵(例如類似逾期情況及並未單獨被評估為減值)，該等資產會一併評估。一併進行減值評估的金融資產的未來現金流量根據與一併評估組別具有類似信貸風險特徵資產的過往虧損經歷估算。

如於其後期間，減值虧損數額減少，而有關減少可客觀地與在確認減值虧損後發生的事件聯繫，則減值虧損會透過損益撥回。減值虧損撥回不得導致資產賬面值超出在過往年度並無確認減值虧損的情況下原應釐定的金額。

減值虧損直接於相關資產撇銷，惟就計入貿易及其他應收款項內可收回性被視為難以預料但並非微乎其微的貿易應收款項確認的減值虧損則除外。在此情況下，呆賬的減值虧損使用備抵賬列賬。倘本集團信納收回的機會微乎其微，則被視為不可收回的金額會直接從貿易應收款項撇銷，而在備抵賬中持有有關該債務的任何金額會被撥回。其後收回過往於備抵賬中扣除的款項，會從備抵賬撥回。備抵賬的其他變動及過往直接撇銷而其後收回的款項，均在損益內確認。

(除另有指明者外，以人民幣列值)

## 2 重大會計政策(續)

### (i) 資產減值(續)

#### (ii) 其他資產減值

本集團會於報告期末審閱內部及外部資料來源，以確定下列資產是否減值，或過往確認的減值虧損是否不再存在或已經減少：

- 物業、廠房及設備；
- 在建工程；
- 投資物業；
- 租賃預付款項；
- 無形資產；及
- 本公司財務狀況表之於附屬公司的投資。

倘若存在任何有關跡象，則會估計資產的可收回金額。

#### • 計算可收回金額

資產的可收回金額為其公平值減出售成本與使用價值之間的較高者。於評估使用價值時，估計未來現金流量乃按能反映現時市場對貨幣時間價值及資產特定風險的評估的稅前貼現率，貼現至其現值。倘資產所產生的現金流入大致上不能獨立於其他資產所產生的現金流入，則就能獨立產生現金流入的最小資產組別(即現金產生單位)釐定可收回金額。

#### • 確認減值虧損

每當資產或其所屬現金產生單位的賬面值超過其可收回金額，即會於損益內確認減值虧損。就現金產生單位確認的減值虧損首先按比例分配，以減少單位(或一組單位)中其他資產的賬面值，惟資產賬面值不會減少至低於其個別公平值減出售成本(若能計量)或使用價值(若能釐定)。

#### • 減值虧損撥回

倘用以釐定可收回金額的估計出現有利變動，有關減值虧損將予撥回。撥回的減值虧損以在過往年度並無確認減值虧損的情況下原應釐定的資產賬面值為限。撥回的減值虧損乃於確認撥回的年度內計入損益。

# 財務報表附註

(除另有指明者外，以人民幣列值)

## 2 重大會計政策(續)

### (j) 存貨

存貨以成本及可變現淨值兩者的較低者入賬。

成本乃使用加權平均成本公式計算，並包括所有採購成本、轉換成本以及將存貨運至現址及使其達至現時狀況所產生的其他成本。

可變現淨值乃於日常業務過程中的估計售價，減估計完成的成本及進行銷售所需的估計成本。

於出售存貨時，該等存貨的賬面值在相關收益確認的期間確認為開支。存貨撇減至可變現淨值的金額及存貨的所有虧損，在撇減或出現虧損的期間確認為開支。存貨的任何撇減撥回金額確認為存貨金額的減少，並於撥回發生期間確認為開支。

### (k) 貿易及其他應收款項

貿易及其他應收款項初步按公平值確認，其後採用實際利率法以攤銷成本減呆賬的減值撥備(見附註2(i)(i))列賬，除非應收款項屬向關聯人士作出不設固定還款期的免息貸款或貼現的影響並不重大，在此情況下，應收款項乃按成本減呆賬減值撥備(見附註2(i)(i))列賬。

應收票據於應收票據所有權絕大部分風險及回報轉讓時取消確認。倘保留應收票據所有權絕大部分風險及回報，應收票據繼續於綜合財務狀況表確認。

### (l) 計息借款

計息借款初步按公平值減應佔交易成本確認。初步確認後，計息借款按攤銷成本列賬，而初步確認金額與贖回值之間的任何差額連同任何利息及應付費用使用實際利率法於借款期內在損益內確認。

### (m) 貿易及其他應付款項

貿易及其他應付款項初步按公平值確認，其後按攤銷成本列賬，如貼現的影響並不重大，在此情況下則按成本列賬。

### (n) 現金及現金等價物

現金及現金等價物包括銀行存款及手頭現金、銀行及其他金融機構的活期存款，以及可隨時兌換為已知數額現金的短期高流動性投資，該等投資所面對的價值變動風險並不重大，並於購入起計三個月內到期。

(除另有指明者外，以人民幣列值)

## 2 重大會計政策(續)

### (o) 僱員福利

#### (i) 短期僱員福利及界定供款退休計劃供款

薪金、年度花紅、有薪年假、界定供款退休計劃供款以及非貨幣性福利成本均在僱員提供相關服務的年度內計算。倘付款或結算遭遞延，且影響重大，則該等金額按其現值列賬。

除已計入存貨成本但尚未確認為開支者外，根據中國及香港有關勞工規則及法規向當地適當界定供款退休計劃作出的供款在損益內確認為開支。

#### (ii) 向僱員作出的以股份為基礎的付款

本集團僱員獲授購股權的公平值確認為僱員成本，相應的增加會於權益內的資本儲備反映。公平值於授出日期採用二項式模式，並計及授出購股權的條款及條件計量。倘僱員須符合歸屬條件方可無條件享有購股權，則購股權的估計總公平值會於考慮購股權將歸屬的可能性後在歸屬期內分攤。

於歸屬期內，本公司會檢討預期歸屬的購股權數目。所導致於過往年度確認累計公平值的任何調整乃扣自／計入有關檢討年度的損益，除非原有的僱員開支符合確認為資產的資格而資本儲備作出相應調整則作別論。於歸屬日期，本公司調整確認為一項開支的款額，以反映歸屬的實際購股權數目(連同資本儲備的相應調整)，惟倘沒收僅因未達致與本公司股份市價有關的歸屬條件則除外。股權款額乃於資本儲備內確認，直至購股權獲行使(當其轉撥至股份溢價賬時)或購股權屆滿(當其直接轉出至保留溢利時)為止。

### (p) 所得稅

年度所得稅包括即期稅項及遞延稅項資產與負債的變動。即期稅項及遞延稅項資產與負債的變動均在損益內確認，惟倘其與於其他全面收益或直接於權益內確認的項目有關，則在此情況下，有關稅項金額分別於其他全面收益或直接於權益內確認。

即期稅項為年度應課稅收入的預期應付稅項(採用報告期末已頒佈或實質已頒佈的稅率計算)及就過往年度應付稅項的任何調整。

遞延稅項資產及負債分別由可扣稅及應課稅暫時性差額所產生，暫時性差額即資產及負債就財務報告而言的賬面值與其稅基兩者之間的差額。遞延稅項資產亦會因未動用稅項虧損及未動用稅項抵免而產生。

(除另有指明者外，以人民幣列值)

## 2 重大會計政策(續)

### (p) 所得稅(續)

所有遞延稅項負債及所有遞延稅項資產均於日後可能有應課稅溢利用以抵銷可動用資產時確認。可支持確認產生自可扣稅暫時性差額的遞延稅項資產的日後應課稅溢利包括該等將產生自撥回現有應課稅暫時性差額的數額，惟該等差額須與相同稅務機關及相同應課稅實體有關，並預期於撥回可扣稅暫時性差額的同一期間或產生自遞延稅項資產的稅項虧損可承後或承前結轉的期間撥回。在釐定現有應課稅暫時性差額是否支持確認由未動用稅項虧損及抵免產生的遞延稅項資產時採用相同的標準，即倘該等暫時性差額與相同稅務機關及相同應課稅實體有關，且預期在可動用稅項虧損或抵免期間內撥回則會計入該等暫時性差額。

已確認的遞延稅項金額乃按資產及負債賬面值的預期變現或清償方式，使用於報告期末已頒佈或實質已頒佈的稅率計量。遞延稅項資產及負債並無貼現。

遞延稅項資產的賬面值會於各報告期末審閱，並減至不再可能有足夠應課稅溢利以利用有關稅務優惠時為止。任何減幅會於可能有足夠應課稅溢利時撥回。

即期稅項結餘及遞延稅項結餘以及其變動分開列示，並不予抵銷。即期稅項資產與即期稅項負債以及遞延稅項資產與遞延稅項負債只會在本集團有合法可執行權利以即期稅項資產抵銷即期稅項負債，並在符合下列附帶條件的情況下，方可互相抵銷：

- 若屬即期稅項資產及負債，本集團計劃按淨額基準結算，或同時變現該資產及清償該負債；或
- 就遞延稅項資產及負債而言，倘與相同稅務機關就下列其中一項所徵收的所得稅有關：
  - 同一應課稅實體；或
  - 不同應課稅實體，該等實體計劃於日後各個預期償還或收回重大遞延稅項負債或資產的期間內，按淨額基準變現即期稅項資產及償還即期稅項負債或同時變現該資產及償還該負債。



(除另有指明者外，以人民幣列值)

## 2 重大會計政策(續)

### (q) 撥備及或然負債

倘本集團須因過去事件而承擔法定或推定責任，並可能須為履行該責任而導致經濟利益流出，及其能可靠估計時，則就未能確定時間或數額的其他負債確認撥備。倘貨幣的時間價值屬重大，則按預計履行責任所需開支的現值將撥備列賬。

倘經濟利益未必會流出，或無法可靠估計有關金額，則將有關責任披露為或然負債，除非經濟利益流出的可能性甚微。倘可能須承擔的責任須視乎某宗或多宗未來事件是否發生方能確定是否存在，則該等責任亦會披露為或然負債，除非經濟利益流出的可能性甚微。

### (r) 收益確認

收益按已收或應收代價的公平值計量。於經濟利益可能流入本集團且收益及成本(如適用)能可靠計量時，收益會根據下列基準於損益內確認：

#### (i) 銷售貨品

收益在客戶接收所有權相關的風險及回報時確認。收益指已售貨品的銷售額扣除退貨、折扣及增值稅(「增值稅」)。

#### (ii) 利息收入

利息收入乃採用實際利率法於產生時確認。

#### (iii) 政府補貼

政府補貼將於可合理保證將收取政府補貼及本集團將符合附帶條件時，初步於財務狀況表確認。補償本集團所產生開支的補貼會於產生開支的同一年度有系統地在損益內確認為收入。補償本集團一項資產成本的補貼會於資產的賬面值中扣減，其後實際上於資產的可使用年期採用經扣減折舊開支的方式在損益內確認。

來自當地市級政府機關的無條件酌情政府補貼於收到有關款項時在損益內確認為其他收益。

#### (iv) 經營租約的租金收入

經營租約項下的應收租金收入乃於租賃期涵蓋的期間內以等額分期方式於損益內確認。

(除另有指明者外，以人民幣列值)

## 2 重大會計政策(續)

### (s) 外幣換算

本集團各實體財務報表內項目按最能反映該實體相關事項及情況的實際經濟狀況的貨幣(「功能貨幣」)計量。本公司及其他中國內地境外附屬公司的功能貨幣為港元，而中國內地附屬公司的功能貨幣為人民幣。

年內外幣交易按交易日適用的匯率換算。以外幣計值的貨幣資產及負債按報告期末適用的匯率換算。匯兌損益乃於損益內確認。

以外幣按歷史成本計量的非貨幣資產及負債使用交易日的匯率換算。

中國內地境外業務的業績按與交易當日匯率相若的年內平均匯率換算為人民幣。財務狀況表項目按報告期末的收市匯率換算為人民幣。所產生匯兌差額於其他全面收益確認，於匯兌儲備的權益獨立累計。

### (t) 借款成本

凡直接與購置、興建或生產某項資產(該資產必須經過頗長時間籌備以作預定用途或出售)有關的借款成本，均資本化為資產的部分成本。其他借款成本均於產生期間內支銷。

屬於合資格資產成本一部分的借款成本在就資產產生開支時、借款成本產生時及使資產投入預定用途或出售所必須的準備工作進行期間開始資本化。在使合資格資產投入預定用途或出售所必須的絕大部分準備工作中止或完成時，借款成本便會暫停或停止資本化。

### (u) 研究及開發開支

研究及開發開支包括直接與研究及開發活動有關的所有開支，或按合理準則撥入有關活動的所有開支。基於本集團研究及開發活動的性質，確認該等開支為資產的條件，通常在項目開發階段末期於餘下開發開支並不重大時方始達到。因此，研究成本及開發開支通常在產生期間確認為開支。

### (v) 股息

股息於宣派期間確認為負債。

# 財務報表附註

(除另有指明者外，以人民幣列值)

## 2 重大會計政策(續)

### (w) 關聯人士

- (a) 倘屬以下人士，則該人士或該人士的近親與本集團有關聯：
- (i) 控制或共同控制本集團；
  - (ii) 對本集團有重大影響力；或
  - (iii) 為本集團或本集團母公司的主要管理層成員。
- (b) 倘符合下列任何條件，則該實體與本集團有關聯：
- (i) 該實體與本集團屬同一集團的成員公司(即各母公司、附屬公司及同系附屬公司彼此間有關聯)。
  - (ii) 一間實體為另一實體的聯營公司或合營企業(或另一實體所屬集團旗下成員公司的聯營公司或合營企業)。
  - (iii) 兩間實體均為同一第三方的合營企業。
  - (iv) 一間實體為第三方實體的合營企業，而另一實體為該第三方實體的聯營公司。
  - (v) 實體為本集團或與本集團有關聯的實體就僱員利益設立的離職福利計劃。
  - (vi) 實體受(a)內所識別人士控制或共同控制。
  - (vii) (a)(i)內所識別人士對實體有重大影響力或屬該實體(或該實體的母公司)的主要管理層成員。
  - (viii) 實體或其所屬集團的任何成員公司向本集團或本集團的母公司提供主要管理人員服務。

該人士的近親指在與該實體往來的過程中，預期可影響該人士或受其影響的家庭成員。

### (x) 分部報告

財務報表中報告的營運分部及各分部項目的金額乃自定期向本集團最高行政管理層提供有關分配資源予本集團各業務線及地理區域並評估其表現的財務報表中識別。

個別重大營運分部不會就財務報告目的而合計，惟各分部具有類似的經濟特徵及產品與服務性質、生產過程的性質、客戶類型或級別、分銷產品或提供服務的方法及監管環境的性質類似則除外。並非個別重大的營運分部倘符合以上絕大部分標準則可能被合計。

本集團經營單一業務，於中國製造及批發男裝。因此，本集團並無呈列分部分析。

# 財務報表附註

(除另有指明者外，以人民幣列值)

## 3 收益

本集團主要於中國內地從事製造及批發男裝業務。收益指已售貨品銷售額扣除退貨、折扣及增值稅。

按產品類別劃分的收益如下：

|      | 2015年<br>人民幣千元   | 2014年<br>人民幣千元 |
|------|------------------|----------------|
| 男士褲子 | <b>1,045,942</b> | 963,223        |
| 男士上裝 | <b>791,918</b>   | 693,562        |
| 配飾   | <b>16,549</b>    | 15,625         |
| 布料   | <b>19,300</b>    | —              |
|      | <b>1,873,709</b> | 1,672,410      |

截至2015年12月31日止年度，本集團有一名(2014年：一名)客戶與本集團的交易額超過本集團收益的10%。截至2015年12月31日止年度，對該名客戶的銷售額約為人民幣266,311,000元(2014年：人民幣210,255,000元)。來自客戶的信貸風險集中的詳情載於附註25(a)。

## 4 其他收入

|   | 2015年<br>人民幣千元 | 2014年<br>人民幣千元 |
|---|----------------|----------------|
| 利息收入  | <b>6,176</b>   | 2,202          |
| 投資物業的租金收入減截至2015年12月31日止年度的<br>直接支出人民幣88,000元(2014年：人民幣88,000元) | <b>1,574</b>   | 1,573          |
| 政府補貼  | <b>3,993</b>   | 8,274          |
| 匯兌收益淨額  | <b>7,404</b>   | 311            |
| 出售物業、廠房及設備以及租賃預付款項的虧損   | <b>(43)</b>    | (268)          |
| 其他  | <b>105</b>     | 75             |
|   | <b>19,209</b>  | 12,167         |

政府補貼來自多個地方政府機關，有關補貼為無條件及由有關機關酌情授出。

# 財務報表附註

(除另有指明者外，以人民幣列值)

## 5 除稅前溢利

除稅前溢利乃經扣除下列各項後得出：

|                             | 2015年<br>人民幣千元   | 2014年<br>人民幣千元 |
|-----------------------------|------------------|----------------|
| (a) 融資成本：                   |                  |                |
| 銀行借款利息                      | <b>22,667</b>    | 24,214         |
| (b) 員工成本：                   |                  |                |
| 向界定供款退休計劃供款(附註22)           | <b>2,471</b>     | 1,842          |
| 薪金、工資及其他福利                  | <b>181,222</b>   | 166,446        |
| 向僱員作出的權益結算以股份為基礎的付款開支(附註23) | <b>264</b>       | —              |
|                             | <b>183,957</b>   | 168,288        |
| (c) 其他項目：                   |                  |                |
| 租賃預付款項攤銷                    | <b>7,109</b>     | 4,045          |
| 無形資產攤銷                      | <b>28</b>        | 68             |
| 折舊                          | <b>22,414</b>    | 24,097         |
| 核數師薪酬                       | <b>2,821</b>     | 2,810          |
| 研發開支(附註(i))                 | <b>19,791</b>    | 16,990         |
| 存貨成本(附註(ii))                | <b>1,197,626</b> | 1,081,337      |
| 向非僱員作出的權益結算以股份為基礎的付款        | <b>—</b>         | 2,148          |
| 呆賬撥備                        | <b>54,481</b>    | —              |

附註：

- (i) 研發成本包括設計及產品開發部門僱員的員工成本，截至2015年12月31日止年度為人民幣11,555,000元(2014年：人民幣10,171,000元)，計入附註5(b)所披露的員工成本內。
- (ii) 存貨成本包括截至2015年12月31日止年度與員工成本、折舊及攤銷開支有關的人民幣156,167,000元(2014年：人民幣147,409,000元)，有關金額亦計入上文或附註5(b)就該等各類開支單獨披露的總金額內。

# 財務報表附註

(除另有指明者外，以人民幣列值)

## 6 綜合損益及其他全面收益表內的所得稅

### (a) 綜合損益及其他全面收益表內的稅項指：

|                      | 2015年<br>人民幣千元 | 2014年<br>人民幣千元 |
|----------------------|----------------|----------------|
| <b>即期稅項</b>          |                |                |
| 年內中國企業所得稅撥備          | <b>121,910</b> | 102,211        |
| <b>遞延稅項</b>          |                |                |
| 暫時性差額的產生及撥回(附註21(b)) | <b>1,580</b>   | 14,240         |
|                      | <b>123,490</b> | 116,451        |

附註：

- (i) 根據開曼群島及英屬處女群島(「英屬處女群島」)的規則及規例，本集團毋須繳納任何開曼群島或英屬處女群島所得稅。
- (ii) 並無就香港利得稅計提撥備，原因是本集團於截至2015年及2014年12月31日止年度並無產生任何須繳納香港利得稅的收入。
- (iii) 根據中國的所得稅規則及規例，於中國註冊成立的附屬公司的中國企業所得稅撥備就應課稅溢利按法定稅率25%計算。
- (iv) 根據企業所得稅法及其實施細則，就2008年1月1日以來所賺取溢利，非中國企業居民應收中國企業的股息須繳納10%的預扣稅，除非按照稅務條約或安排扣減。遞延稅項負債已就此根據此等附屬公司將於可見將來就2008年1月1日以來產生的溢利分派的預期股息計提撥備。

### (b) 按適用稅率計算的稅項開支與會計溢利之間的對賬：

|                              | 2015年<br>人民幣千元 | 2014年<br>人民幣千元 |
|------------------------------|----------------|----------------|
| 除稅前溢利                        | <b>412,157</b> | 387,085        |
| 除稅前溢利的名義稅項，按各稅務司法權區適用的標準稅率計算 | <b>105,035</b> | 101,264        |
| 中國股息的預扣稅(附註21(b))            | <b>15,200</b>  | 14,240         |
| 不可扣稅開支的影響                    | <b>243</b>     | 310            |
| 毋須納稅收入的影響                    | <b>-</b>       | (1,443)        |
| 未確認稅項虧損的影響                   | <b>2,999</b>   | 1,901          |
| 未確認暫時性差額的影響                  | <b>13</b>      | 179            |
| 實際稅項開支                       | <b>123,490</b> | 116,451        |



# 財務報表附註

(除另有指明者外，以人民幣列值)

## 7 董事薪酬

參照香港公司條例第383(1)條及公司(披露董事利益資料)規例第2部披露的董事薪酬如下：

截至**2015年12月31日**止年度

|                | 董事袍金<br>人民幣千元 | 薪金、<br>津貼及<br>實物福利<br>人民幣千元 | 退休<br>計劃供款<br>人民幣千元 | 酌情花紅<br>人民幣千元 | 小計<br>人民幣千元  | 向僱員作出<br>的以股份為<br>基礎的付款<br>(附註)<br>人民幣千元 | 2015年<br>總計<br>人民幣千元 |
|----------------|---------------|-----------------------------|---------------------|---------------|--------------|--|----------------------|
| <b>執行董事</b>    |               |                             |                     |               |              |  |                      |
| 郭建新先生          | -             | 1,800                       | 14                  | -             | 1,814        | -  | 1,814                |
| 郭漢鋒先生          | -             | 700                         | 14                  | 105           | 819          | -  | 819                  |
| 袁美榮女士          | -             | 500                         | -                   | 25            | 525          | 46                                       | 571                  |
| 小計             | -             | 3,000                       | 28                  | 130           | 3,158        | 46                                       | 3,204                |
| <b>獨立非執行董事</b> |               |                             |                     |               |              |  |                      |
| 郭德明先生          | 161           | -                           | -                   | -             | 161          | 23                                       | 184                  |
| 張龍根先生          | 161           | -                           | -                   | -             | 161          | 23                                       | 184                  |
| 張照東先生          | 100           | -                           | -                   | -             | 100          | 23                                       | 123                  |
| 小計             | 422           | -                           | -                   | -             | 422          | 69                                       | 491                  |
| <b>總計</b>      | <b>422</b>    | <b>3,000</b>                | <b>28</b>           | <b>130</b>    | <b>3,580</b> | <b>115</b>                               | <b>3,695</b>         |

# 財務報表附註

(除另有指明者外，以人民幣列值)

## 7 董事薪酬(續)

截至2014年12月31日止年度

|                | 董事袍金<br>人民幣千元 | 薪金、<br>津貼及<br>實物福利<br>人民幣千元 | 退休<br>計劃供款<br>人民幣千元 | 酌情花紅<br>人民幣千元 | 2014年<br>總計<br>人民幣千元 |
|----------------|---------------|-----------------------------|---------------------|---------------|----------------------|
| <b>執行董事</b>    |               |                             |                     |               |                      |
| 郭建新先生          | -             | 1,141                       | 5                   | -             | 1,146                |
| 郭漢鋒先生          | -             | 563                         | 5                   | -             | 568                  |
| 袁美榮女士          | -             | 436                         | -                   | -             | 436                  |
| 小計             | -             | 2,140                       | 10                  | -             | 2,150                |
| <b>獨立非執行董事</b> |               |                             |                     |               |                      |
| 郭德明先生          | 73            | -                           | -                   | -             | 73                   |
| 張龍根先生          | 73            | -                           | -                   | -             | 73                   |
| 張照東先生          | 46            | -                           | -                   | -             | 46                   |
| 小計             | 192           | -                           | -                   | -             | 192                  |
| 總計             | 192           | 2,140                       | 10                  | -             | 2,342                |

附註：

該等金額指根據本公司購股權計劃授予董事的購股權估計價值。該等購股權的價值乃根據附註2(o)(ii)所載本集團以股份為基礎的付款交易的會計政策計量。

有關該等實物福利(包括主要條款及所授出購股權數目)的詳情於董事會報告「購股權計劃」及一段附註23披露。

# 財務報表附註

(除另有指明者外，以人民幣列值)

## 8 最高薪酬人士

五名最高薪酬人士中三名(2014年：兩名)為董事，其薪酬於上文附註7披露。2015年其餘兩名(2014年：3名)人士的薪酬總額如下：

|                 | 2015年<br>人民幣千元 | 2014年<br>人民幣千元 |
|-----------------|----------------|----------------|
| 薪金及其他薪酬         | <b>1,629</b>   | 1,966          |
| 酌情花紅            | <b>310</b>     | 1,090          |
| 退休計劃供款          | <b>19</b>      | 18             |
| 向僱員作出的以股份為基礎的付款 | <b>149</b>     | —              |
|                 | <b>2,107</b>   | 3,074          |

兩名(2014年：三名)最高薪酬人士的薪酬屬以下範圍：

|                         | 2015年<br>人數 | 2014年<br>人數 |
|-------------------------|-------------|-------------|
| 零港元至1,000,000港元         | <b>1</b>    | 2           |
| 1,000,000港元至2,000,000港元 | <b>1</b>    | —           |
| 2,000,000港元至3,000,000港元 | <b>—</b>    | 1           |

# 財務報表附註

(除另有指明者外，以人民幣列值)

## 9 每股盈利

### (a) 每股基本盈利

每股基本盈利乃按年內溢利人民幣288,667,000元(2014年：人民幣270,634,000元)及截至2015年12月31日止年度的已發行普通股加權平均數480,000,000股(2014年：415,233,877股)為基準計算，普通股加權平均數的有關計算如下：

#### 普通股加權平均數

|                             | 股份數目               |             |
|-----------------------------|--------------------|-------------|
|                             | 2015年              | 2014年       |
| 於1月1日的已發行普通股                | <b>480,000,000</b> | 1           |
| 重組時發行股份的影響(附註24(c)(iii))    | -                  | 9,999       |
| 資本化發行的影響(附註24(c)(iv))       | -                  | 359,990,000 |
| 首次公開發售時發行股份的影響(附註24(c)(iv)) | -                  | 55,233,877  |
| 於2015年12月31日的普通股加權平均數       | <b>480,000,000</b> | 415,233,877 |

截至2014年12月31日止年度的已發行股份加權平均數已假設股份於股份在聯交所上市前已發行，猶如該等股份於截至2014年12月31日止年度整個期間已發行在外。

### (b) 每股攤薄盈利

截至2015年12月31日止年度，本公司購股權具有反攤薄影響。截至2014年12月31日止年度，並無發行潛在攤薄普通股。

# 財務報表附註

(除另有指明者外，以人民幣列值)

## 10 物業、廠房及設備

|                            | 樓宇<br>人民幣千元 | 廠房及<br>機器<br>人民幣千元 | 汽車<br>人民幣千元 | 傢具、<br>固定裝置<br>及設備<br>人民幣千元 | 小計<br>人民幣千元 | 在建工程<br>人民幣千元 | 總計<br>人民幣千元 |
|----------------------------|-------------|--------------------|-------------|-----------------------------|-------------|---------------|-------------|
| <b>成本：</b>                 |             |                    |             |                             |             |               |             |
| 於2014年1月1日                 | 331,944     | 102,637            | 6,736       | 29,088                      | 470,405     | 179,989       | 650,394     |
| 添置                         | 4,873       | 149                | -           | 1,422                       | 6,444       | 80            | 6,524       |
| 轉撥至租賃預付款項(附註12)            | -           | -                  | -           | -                           | -           | (19,305)      | (19,305)    |
| 出售                         | -           | (18)               | -           | (336)                       | (354)       | (53,366)      | (53,720)    |
| 於2014年12月31日及<br>2015年1月1日 | 336,817     | 102,768            | 6,736       | 30,174                      | 476,495     | 107,398       | 583,893     |
| 添置                         | 1,514       | 11,748             | 793         | 2,008                       | 16,063      | 4,618         | 20,681      |
| 出售                         | -           | (1,468)            | (49)        | (325)                       | (1,842)     | -             | (1,842)     |
| 匯兌調整                       | 17          | -                  | -           | 10                          | 27          | -             | 27          |
| 於2015年12月31日               | 338,348     | 113,048            | 7,480       | 31,867                      | 490,743     | 112,016       | 602,759     |
| <b>累計折舊：</b>               |             |                    |             |                             |             |               |             |
| 於2014年1月1日                 | 62,002      | 70,358             | 4,935       | 27,202                      | 164,497     | -             | 164,497     |
| 年內扣除                       | 11,675      | 9,044              | 701         | 1,490                       | 22,910      | -             | 22,910      |
| 出售時撥回                      | -           | -                  | -           | (327)                       | (327)       | -             | (327)       |
| 於2014年12月31日及<br>2015年1月1日 | 73,677      | 79,402             | 5,636       | 28,365                      | 187,080     | -             | 187,080     |
| 年內扣除                       | 12,929      | 6,838              | 687         | 773                         | 21,227      | -             | 21,227      |
| 出售時撥回                      | -           | (1,326)            | (43)        | (313)                       | (1,682)     | -             | (1,682)     |
| 匯兌調整                       | 6           | -                  | -           | 2                           | 8           | -             | 8           |
| 於2015年12月31日               | 86,612      | 84,914             | 6,280       | 28,827                      | 206,633     | -             | 206,633     |
| <b>賬面淨值：</b>               |             |                    |             |                             |             |               |             |
| 於2015年12月31日               | 251,736     | 28,134             | 1,200       | 3,040                       | 284,110     | 112,016       | 396,126     |
| 於2014年12月31日               | 263,140     | 23,366             | 1,100       | 1,809                       | 289,415     | 107,398       | 396,813     |

(a) 位於中國的特作自用樓宇按中期租約持有。

(b) 於2015年12月31日，賬面值為人民幣251,708,000元(2014年：人民幣262,448,000元)的若干樓宇已向銀行質押作為銀行借款的抵押(見附註20)。

(c) 在建工程包括於報告期末尚未完成的物業、廠房及設備產生的成本。

# 財務報表附註

(除另有指明者外，以人民幣列值)

## 11 投資物業

|              | 2015年<br>人民幣千元 | 2014年<br>人民幣千元 |
|--------------|----------------|----------------|
| <b>成本：</b>   |                |                |
| 於1月1日及12月31日 | <b>35,613</b>  | 35,613         |
| <b>累計攤銷：</b> |                |                |
| 於1月1日        | <b>8,309</b>   | 7,122          |
| 年內扣除         | <b>1,187</b>   | 1,187          |
| 於12月31日      | <b>9,496</b>   | 8,309          |
| <b>賬面淨值：</b> |                |                |
| 於12月31日      | <b>26,117</b>  | 27,304         |

(a) 位於中國的投資物業按中期租約持有。

(b) 於2015年12月31日，投資物業已質押作為銀行借款的抵押(見附註20)。

(c) 本集團根據經營租約出租投資物業。有關租約一般初步為期三至五年，其後可選擇重續租約，並於當日重新協商所有條款。概無任何租約包含或然租金。

本集團根據不可撤銷經營租約應收的未來最低租賃款項總額如下：

|         | 2015年<br>人民幣千元 | 2014年<br>人民幣千元 |
|---------|----------------|----------------|
| 一年內     | <b>1,564</b>   | 1,574          |
| 一年後但五年內 | <b>1,032</b>   | 2,580          |
|         | <b>2,596</b>   | 4,154          |



# 財務報表附註

(除另有指明者外，以人民幣列值)

## 12 租賃預付款項

|               | 2015年<br>人民幣千元 | 2014年<br>人民幣千元 |
|---------------|----------------|----------------|
| <b>成本：</b>    |                |                |
| 於1月1日         | <b>291,497</b> | 70,991         |
| 添置            | -              | 209,693        |
| 轉撥自在建工程(附註10) | -              | 19,305         |
| 出售            | -              | (8,492)        |
| 於12月31日       | <b>291,497</b> | 291,497        |
| <b>累計攤銷：</b>  |                |                |
| 於1月1日         | <b>9,932</b>   | 5,887          |
| 年內扣除          | <b>7,109</b>   | 4,045          |
| 於12月31日       | <b>17,041</b>  | 9,932          |
| <b>賬面淨值：</b>  |                |                |
| 於12月31日       | <b>274,456</b> | 281,565        |

(a) 租賃預付款項指本集團對位於中國的租賃土地的土地使用權。於2015年12月31日，土地使用權的餘下期間介乎38至41年。

(b) 於2015年12月31日，賬面值為人民幣274,456,000元(2014年：人民幣41,051,000元)的土地使用權已質押作為銀行借款的抵押(見附註20)。

# 財務報表附註

(除另有指明者外，以人民幣列值)

## 13 無形資產

|              | 2015年<br>人民幣千元 | 2014年<br>人民幣千元 |
|--------------|----------------|----------------|
| <b>成本：</b>   |                |                |
| 於1月1日        | <b>1,089</b>   | 1,021          |
| 添置           | <b>3,340</b>   | 68             |
| 於12月31日      | <b>4,429</b>   | 1,089          |
| <b>累計攤銷：</b> |                |                |
| 於1月1日        | <b>1,089</b>   | 1,021          |
| 年內扣除         | <b>28</b>      | 68             |
| 於12月31日      | <b>1,117</b>   | 1,089          |
| <b>賬面淨值：</b> |                |                |
| 於12月31日      | <b>3,312</b>   | -              |

## 14 已抵押銀行存款

於2015年12月31日，銀行存款已質押作為銀行借款的抵押，有關借款須於一年後但兩年內償還（見附註20）。已抵押銀行存款將於償付有關銀行借款後解除。

## 15 投資於附屬公司

本公司附屬公司的詳情如下。除另有指明者外，所持股份類別均為普通股。

| 公司名稱                            | 註冊成立/<br>成立及經營地點 | 已發行及繳足股本      | 本公司應佔股權權益比例 |      | 主要業務 |
|---------------------------------|------------------|---------------|-------------|------|------|
|                                 |                  |               | 直接          | 間接   |      |
| 碧泰環球有限公司<br>(「碧泰環球」)            | 英屬處女群島           | 10美元          | 100%        | -    | 投資控股 |
| 香港虎都集團有限公司<br>(「香港虎都」)          | 香港               | 100,000港元     | -           | 100% | 投資控股 |
| 虎都(中國)服飾有限公司<br>(「虎都服飾」)(附註(i)) | 中國               | 100,000,000港元 | -           | 100% | 批發男裝 |

# 財務報表附註

(除另有指明者外，以人民幣列值)

## 15 投資於附屬公司(續)

| 公司名稱                            | 註冊成立/<br>成立及經營地點 | 已發行及繳足股本       | 本公司應佔股權權益比例 |      | 主要業務    |
|---------------------------------|------------------|----------------|-------------|------|---------|
|                                 |                  |                | 直接          | 間接   |         |
| 虎都(中國)實業有限公司<br>(「虎都實業」)(附註(i)) | 中國               | 353,436,677港元  | -           | 100% | 製造及批發男裝 |
| 惠安虎都科技有限公司<br>(「惠安科技」)(附註(i))   | 中國               | 人民幣30,000,000元 | -           | 100% | 研究及開發   |
| 福建省虎都東北商貿有限公司<br>(附註(i))        | 中國               | -<br>(附註(ii))  | -           | 100% | 批發男裝    |
| 福建省虎都東南商貿有限公司<br>(附註(i))        | 中國               | -<br>(附註(ii))  | -           | 100% | 批發男裝    |
| 福建省虎都中原商貿有限公司<br>(附註(i))        | 中國               | -<br>(附註(ii))  | -           | 100% | 批發男裝    |
| 福建省虎都西北商貿有限公司<br>(附註(i))        | 中國               | -<br>(附註(ii))  | -           | 100% | 批發男裝    |
| 福建省虎都西南商貿有限公司<br>(附註(i))        | 中國               | -<br>(附註(ii))  | -           | 100% | 批發男裝    |

附註：

- (i) 所有於中國成立的附屬公司均為外商獨資企業。
- (ii) 該等附屬公司於2015年成立，於2015年12月31日並未繳足股本。

# 財務報表附註

(除另有指明者外，以人民幣列值)

## 16 存貨

|     | 2015年<br>人民幣千元 | 2014年<br>人民幣千元 |
|-----|----------------|----------------|
| 原材料 | <b>22,526</b>  | 20,284         |
| 在製品 | <b>7,390</b>   | 7,072          |
| 製成品 | <b>33,653</b>  | 29,919         |
|     | <b>63,569</b>  | 57,275         |

## 17 貿易及其他應收款項

|                            | 2015年<br>人民幣千元 | 2014年<br>人民幣千元 |
|----------------------------|----------------|----------------|
| 貿易應收款項                     | <b>744,599</b> | 722,527        |
| 應收票據(附註(d))                | <b>-</b>       | 3,310          |
| 減：呆賬撥備                     | <b>54,481</b>  | -              |
| 貿易應收款項及應收票據(附註(a)、(b)及(c)) | <b>690,118</b> | 725,837        |
| 向供應商支付的預付款項                | <b>588</b>     | 846            |
| 其他按金、預付款項及應收款項             | <b>6,044</b>   | 1,645          |
|                            | <b>696,750</b> | 728,328        |

所有貿易及其他應收款項預期將於一年內收回或確認為開支。

### (a) 賬齡分析

於報告期末，貿易應收款項及應收票據(計入貿易及其他應收款項)按發票日期並扣除呆賬撥備的賬齡分析如下：

|            | 2015年<br>人民幣千元 | 2014年<br>人民幣千元 |
|------------|----------------|----------------|
| 三個月以內      | <b>451,833</b> | 421,901        |
| 超過三個月但六個月內 | <b>238,285</b> | 303,936        |
|            | <b>690,118</b> | 725,837        |

貿易應收款項自發出賬單日期起計90至180天內到期。本集團信貸政策的進一步詳情載於附註25(a)。

# 財務報表附註

(除另有指明者外，以人民幣列值)

## 17 貿易及其他應收款項(續)

### (b) 貿易應收款項及應收票據減值

貿易應收款項及應收票據的減值虧損記入備抵賬，除非本集團信納收回有關款項的機會極微，在此情況下，減值虧損直接與貿易應收款項對銷(見附註2(i)(i))。

年內呆賬撥備變動如下：

|         | 2015年<br>人民幣千元 | 2014年<br>人民幣千元 |
|---------|----------------|----------------|
| 於1月1日   | -              | -              |
| 已確認減值虧損 | 54,481         | -              |
| 於12月31日 | 54,481         | -              |

於2015年12月31日，本集團的貿易應收款項及應收票據人民幣26,418,000元(2014年：無)個別釐定為減值。個別已減值應收款項與出現財政困難的客戶有關，且據管理層評估預期僅可收回部分應收款項。因此，已就此確認特定呆賬撥備人民幣8,013,000元(2014年：無)。

### (c) 未減值貿易應收款項及應收票據

並無個別或共同被當作已減值的貿易應收款項及應收票據的賬齡分析如下：

|         | 2015年<br>人民幣千元 | 2014年<br>人民幣千元 |
|---------|----------------|----------------|
| 未逾期亦未減值 | 690,118        | 725,837        |

未逾期亦未減值的應收款項與眾多近期並無拖欠記錄的客戶有關。

根據經驗，由於信貸質素並無重大變動，而有關結餘仍被視為可全數收回，故管理層相信毋須就該等結餘作出減值撥備。

### (d) 應收票據

應收票據指未到期銀行承兌票據。

於2015年12月31日，本集團的背書銀行承兌票據附帶人民幣9,814,000元(2014年：人民幣9,500,000元)的追索權。此等銀行承兌票據自發行日期起計六個月內到期。由於本集團僅接納中國主要銀行的銀行承兌票據，故管理層認為，此等票據的信貸風險屬微不足道。因此，有關應收票據於背書票據時取消確認。

# 財務報表附註

(除另有指明者外，以人民幣列值)

## 18 現金及現金等價物以及存放於銀行的定期存款

### (a) 現金及現金等價物以及存放於銀行的定期存款包括：

|                            | 2015年<br>人民幣千元 | 2014年<br>人民幣千元 |
|----------------------------|----------------|----------------|
| 所持有原到期日為三個月以內的銀行定期存款       | <b>5,356</b>   | 9,236          |
| 銀行及手頭現金                    | <b>508,695</b> | 174,018        |
| 於綜合財務狀況表及綜合現金流量表內的現金及現金等價物 | <b>514,051</b> | 183,254        |
| 所持有原到期日為三個月以上的銀行定期存款       | <b>142,682</b> | 195,873        |
|                            | <b>656,733</b> | 379,127        |

於2015年12月31日，於中國內地的現金及現金等價物為人民幣507,057,000元(2014年：人民幣172,630,000元)。自中國匯出資金須遵守中國政府實施的外匯限制。

### (b) 除稅前溢利與經營所得現金的對賬：

|                         | 附註   | 2015年<br>人民幣千元  | 2014年<br>人民幣千元 |
|-------------------------|------|-----------------|----------------|
| 除稅前溢利                   |      | <b>412,157</b>  | 387,085        |
| 就以下各項作出調整：              |      |                 |                |
| — 折舊                    | 5(c) | <b>22,414</b>   | 24,097         |
| — 無形資產攤銷                | 5(c) | <b>28</b>       | 68             |
| — 租賃預付款項攤銷              | 5(c) | <b>7,109</b>    | 4,045          |
| — 利息開支                  | 5(a) | <b>22,667</b>   | 24,214         |
| — 利息收入                  | 4    | <b>(6,176)</b>  | (2,202)        |
| — 出售物業、廠房及設備以及租賃預付款項的虧損 |      | <b>43</b>       | 268            |
| — 向非僱員作出的權益結算以股份為基礎的付款  | 5(c) | <b>-</b>        | 2,148          |
| — 向僱員作出的權益結算以股份為基礎的付款   | 5(b) | <b>264</b>      | -              |
| — 匯兌收益                  |      | <b>(15,540)</b> | (400)          |
| — 呆賬撥備                  | 5(c) | <b>54,481</b>   | -              |
| 營運資金變動：                 |      |                 |                |
| — 存貨增加                  |      | <b>(6,294)</b>  | (8,627)        |
| — 貿易及其他應收款項增加           |      | <b>(19,107)</b> | (105,867)      |
| — 貿易及其他應付款項減少           |      | <b>(11,639)</b> | (3,837)        |
| 經營所得現金                  |      | <b>460,407</b>  | 320,992        |



# 財務報表附註

(除另有指明者外，以人民幣列值)

## 19 貿易及其他應付款項

|             | 2015年<br>人民幣千元 | 2014年<br>人民幣千元 |
|-------------|----------------|----------------|
| 貿易應付款項      | <b>110,111</b> | 130,312        |
| 預收款項        | <b>3,684</b>   | 6,251          |
| 其他應付款項及應計費用 | <b>119,338</b> | 108,114        |
|             | <b>233,133</b> | 244,677        |

所有貿易及其他應付款項預計將於一年內結清或確認為收入或須按要求償還。

於報告期末，貿易應付款項結餘總額按相關發票日期的賬齡分析載列如下：

|           | 2015年<br>人民幣千元 | 2014年<br>人民幣千元 |
|-----------|----------------|----------------|
| 一個月內或按要求  | <b>52,340</b>  | 51,025         |
| 一個月後但三個月內 | <b>57,771</b>  | 79,287         |
|           | <b>110,111</b> | 130,312        |

## 20 銀行借款

(a) 於2015年12月31日，銀行借款須於以下期限內償還：

|         | 2015年<br>人民幣千元 | 2014年<br>人民幣千元 |
|---------|----------------|----------------|
| 一年內或按要求 | <b>348,000</b> | 345,000        |
| 一年後但兩年內 | <b>146,276</b> | -              |
|         | <b>494,276</b> | 345,000        |

# 財務報表附註

(除另有指明者外，以人民幣列值)

## 20 銀行借款(續)

### (b) 銀行借款的抵押情況如下：

|       | 2015年<br>人民幣千元 | 2014年<br>人民幣千元 |
|-------|----------------|----------------|
| 銀行借款  |                |                |
| — 已抵押 | <b>474,276</b> | 265,000        |
| — 無抵押 | <b>20,000</b>  | 80,000         |
|       | <b>494,276</b> | 345,000        |

### (c) 若干銀行借款乃以本集團資產作為抵押，該等資產的賬面值如下：

|                   | 2015年<br>人民幣千元 | 2014年<br>人民幣千元 |
|-------------------|----------------|----------------|
| 物業、廠房及設備(附註10(b)) | <b>251,708</b> | 262,448        |
| 投資物業(附註11(b))     | <b>26,117</b>  | 27,304         |
| 租賃預付款項(附註12(b))   | <b>274,456</b> | 41,051         |
| 已抵押銀行存款(附註14)     | <b>47,100</b>  | —              |
|                   | <b>599,381</b> | 330,803        |

若干銀行借款由關聯方擔保。有關進一步詳情請參閱附註27(a)。

### (d) 於報告期末的銀行融資及已動用金額載列如下：

|              | 2015年<br>人民幣千元 | 2014年<br>人民幣千元 |
|--------------|----------------|----------------|
| 融資金額         | <b>660,000</b> | 760,000        |
| 銀行借款的已動用融資金額 | <b>494,276</b> | 345,000        |

本集團為數人民幣278,000,000元(2014年：人民幣265,000,000元)的若干銀行借款須達成若干有關本集團財務狀況表比率的契約，有關契約常見於與財務機構的貸款安排。倘本集團違反契約，所提取融資即成為可按要求償還。本集團定期監察該等契約的遵守情況。於2015年12月31日，並無違反有關提取融資的契約。

# 財務報表附註

(除另有指明者外，以人民幣列值)

## 21 綜合財務狀況表內的所得稅

### (a) 綜合財務狀況表內的即期稅項指：

|         | 2015年<br>人民幣千元 | 2014年<br>人民幣千元 |
|---------|----------------|----------------|
| 中國企業所得稅 | <b>31,794</b>  | 26,341         |

### (b) 已確認遞延稅項資產及負債：

#### (i) 遞延稅項資產及負債各組成部分的變動

於綜合財務狀況表內確認的遞延稅項資產／(負債)的組成部分以及年內變動如下：

| 由下列各項產生的遞延稅項：          | 貿易應收款項          |             | 總計<br>人民幣千元 |
|------------------------|-----------------|-------------|-------------|
|                        | 股息的預扣稅<br>人民幣千元 | 減值<br>人民幣千元 |             |
| 於2014年1月1日             | -               | -           | -           |
| 於綜合損益及其他全面收益表內扣除       | (14,240)        | -           | (14,240)    |
| 於2014年12月31日及2015年1月1日 | (14,240)        | -           | (14,240)    |
| 於綜合損益及其他全面收益表內扣除       | (15,200)        | 13,620      | (1,580)     |
| 於2015年12月31日           | (29,440)        | 13,620      | (15,820)    |

#### (ii) 綜合財務狀況表的對賬

|                   | 2015年<br>人民幣千元  | 2014年<br>人民幣千元 |
|-------------------|-----------------|----------------|
| 於綜合財務狀況表確認的遞延稅項資產 | <b>13,620</b>   | -              |
| 於綜合財務狀況表確認的遞延稅項負債 | <b>(29,440)</b> | (14,240)       |
|                   | <b>(15,820)</b> | (14,240)       |

# 財務報表附註

(除另有指明者外，以人民幣列值)

## 21 綜合財務狀況表內的所得稅(續)

### (c) 未確認遞延稅項資產

於2015年12月31日，本集團若干附屬公司並未就結轉累計稅項虧損人民幣27,849,000元(2014年：人民幣13,703,000元)確認為遞延稅項資產，其中人民幣12,621,000元(2014年：人民幣4,797,000元)將於現行稅務法例下五年內屆滿。並無確認累計稅項虧損，乃因在相關稅務司法權區及實體日後有應課稅溢利以抵銷該等虧損的可能性不大。

### (d) 未確認遞延稅項負債

根據中國企業所得稅法及其相關條例，本集團須就應收其中國附屬公司自2008年1月1日以來所產生溢利的有關股息，按10%的稅率繳納預扣稅(按稅務條約／安排扣減者除外)。於2015年12月31日，並未確認與本公司中國附屬公司未分派溢利有關的遞延稅項負債人民幣810,750,000元(2014年：人民幣673,798,000元)，乃由於本公司控制該等附屬公司的股息政策，並已決定不會於可見未來分派該等溢利。

## 22 僱員退休福利

### 界定供款退休計劃

本集團的中國附屬公司參與由中國市及省政府機關籌辦的界定供款退休福利計劃(「計劃」)，據此，中國附屬公司須按合資格僱員薪金18%的比率向計劃供款。本集團已計提所需供款，將於到期時向各相應地方政府機關匯出。地方政府機關負責向計劃所覆蓋的退休僱員支付退休金。

本集團亦根據香港強制性公積金計劃條例為於香港僱傭條例的司法權區受僱的僱員營辦強制性公積金計劃(「強積金計劃」)。強積金計劃乃由獨立信託人管理的界定供款退休計劃。根據強積金計劃，僱主及僱員各自須按僱員相關收入的5%向計劃供款，以每月相關收入30,000港元為限。計劃供款即時歸屬。

除上述供款外，本集團並無其他就養老金福利付款的重大責任。

# 財務報表附註

(除另有指明者外，以人民幣列值)

## 23 向僱員作出的權益結算以股份為基礎的付款

本公司於2015年10月7日採納一項購股權計劃，據此，本公司董事獲授權酌情邀請本集團若干僱員(包括本集團若干董事)承購購股權，代價為1港元(於授出日期相當於人民幣0.821元)。每份購股權賦予持有人權利可認購一股本公司普通股，並全部以股份結算。

### (a) 授出條款及條件如下：

| 授出日期       | 已授出購股權數目 | 歸屬條件    | 購股權的合約年期 |    |
|------------|----------|---------|----------|----|
| 授予董事的購股權：  |          |         |          |    |
| 2015年10月7日 | 第1批      | 500,000 | 授出日期起計一年 | 6年 |
| 2015年10月7日 | 第2批      | 500,000 | 授出日期起計兩年 | 7年 |
| 2015年10月7日 | 第3批      | 500,000 | 授出日期起計三年 | 8年 |
| 授予僱員的購股權：  |          |         |          |    |
| 2015年10月7日 | 第1批      | 600,000 | 授出日期起計一年 | 6年 |
| 2015年10月7日 | 第2批      | 600,000 | 授出日期起計兩年 | 7年 |
| 2015年10月7日 | 第3批      | 600,000 | 授出日期起計三年 | 8年 |
| 3,300,000  |          |         |          |    |

### (b) 購股權數目及加權平均行使價

|        | 2015年   |           |
|--------|---------|-----------|
|        | 加權平均行使價 | 購股權數目     |
| 年初尚未行使 | —       | —         |
| 年內授出   | 3.56港元  | 3,300,000 |
| 年末尚未行使 | 3.56港元  | 3,300,000 |
| 年末可予行使 | —       | —         |

截至2015年12月31日止年度，本公司按行使價3.56港元授出3,300,000份購股權，而概無該等購股權於2015年12月31日為可予行使。

於2015年12月31日，尚未行使購股權的行使價為3.56港元，而加權平均餘下合約年期為6.8年。

(除另有指明者外，以人民幣列值)

## 23 向僱員作出的權益結算以股份為基礎的付款(續)

### (c) 購股權的公平值及假設

作為所授出購股權回報所獲服務的公平值乃參考所授出購股權的公平值而計量。所授出購股權的公平值估計由本集團委聘的獨立估值師中誠達資產評估顧問有限公司按二項式模式計量。購股權的合約年期將用作該模式的輸入數據。預期提早行使已計入二項式模式內：

#### 購股權的公平值及假設

|                           |             |
|---------------------------|-------------|
| 於計量日期的公平值(港元)             | 0.67-0.68   |
| 股價(港元)                    | 3.56        |
| 行使價(港元)                   | 3.56        |
| 預期波幅(以二項式模式項下模式使用的平均波幅表示) | 43%         |
| 購股權年期                     | 6-8年        |
| 預期股息                      | 10.11%      |
| 無風險利率(根據香港政府債券收益率計算)      | 1.03%-1.30% |

預期波幅以可資比較公司股價的歷史波幅為基準。預期股息由本公司根據其於購股權預計年期的預期股息政策估算。主觀輸入數據假設的任何轉變均足以對公平值估計構成重大影響。

購股權乃根據服務條件授出。此條件並未計入所收取服務於授出日期的公平值計量。概無與授出購股權有關的條件。

# 財務報表附註

(除另有指明者外，以人民幣列值)

## 24 資本、儲備及股息

### (a) 權益組成部分的變動

本集團綜合權益各組成部分於年初及年末結餘的對賬載於綜合權益變動表。本公司個別權益組成部分於年初至年末期間的變動詳情載列如下：

|                            | 附註        | 股本       | 股份溢價        | 以股份為基礎的      |             | 累計虧損     | 總計        |
|----------------------------|-----------|----------|-------------|--------------|-------------|----------|-----------|
|                            |           | 人民幣千元    | 人民幣千元       | 匯兌儲備         | 付款儲備        | 人民幣千元    | 人民幣千元     |
|                            |           | 附註 24(c) | 附註 24(d)(i) | 附註 24(d)(iv) | 附註 24(d)(v) |          |           |
| 於2014年1月1日的結餘              |           | -        | -           | -            | 8,106       | (17,735) | (9,629)   |
| 於2014年的權益變動：               |           |          |             |              |             |          |           |
| 年內全面收益總額                   |           | -        | -           | (2,233)      | -           | (15,796) | (18,029)  |
| 首次公開發售時發行股份，               |           |          |             |              |             |          |           |
| 扣除發行成本                     | 24(c)(iv) | 953      | 347,643     | -            | -           | -        | 348,596   |
| 資本化發行                      | 24(c)(iv) | 2,858    | (2,858)     | -            | -           | -        | -         |
| 向非僱員作出的權益結算                |           |          |             |              |             |          |           |
| 以股份為基礎的付款                  | 24(d)(v)  | -        | -           | -            | 5,566       | -        | 5,566     |
| 根據向非僱員作出的權益結算              |           |          |             |              |             |          |           |
| 以股份為基礎的付款發行股份              | 24(d)(v)  | -        | 13,672      | -            | (13,672)    | -        | -         |
| 於2014年12月31日及<br>2015年1月1日 |           | 3,811    | 358,457     | (2,233)      | -           | (33,531) | 326,504   |
| 於2015年的權益變動                |           |          |             |              |             |          |           |
| 年內全面收益總額                   |           | -        | -           | 12,208       | -           | (5,634)  | 6,574     |
| 向僱員作出的以股份為基礎的付款            | 24(d)(v)  | -        | -           | -            | 264         | -        | 264       |
| 已批准的過往年度股息                 | 24(b)(ii) | -        | (136,360)   | -            | -           | -        | (136,360) |
| 於2015年12月31日               |           | 3,811    | 222,097     | 9,975        | 264         | (39,165) | 196,982   |



# 財務報表附註

(除另有指明者外，以人民幣列值)

## 24 資本、儲備及股息(續)

### (b) 股息

(i) 年內應付本公司股東的股息：

|  | 2015年<br>人民幣千元 | 2014年<br>人民幣千元 |
|--|----------------|----------------|
| 報告期末後建議的末期股息每股普通股22港仙<br>(相當於約人民幣18分)(2014年：36港仙，<br>相當於約人民幣28分) | <b>88,470</b>  | 136,317        |

報告期末後建議的末期股息並未於報告期末確認為負債。

(ii) 過往財政年度已批准及於年內已派付的應付本公司股東的股息：

|  | 2015年<br>人民幣千元 | 2014年<br>人民幣千元 |
|--|----------------|----------------|
| 期內已批准及已派付截至2014年12月31日止年度的末期股息<br>每股普通股36港仙(相當於約人民幣28分)(2013年：無) | <b>136,360</b> | -              |

### (c) 股本

法定及已發行股本

|                            | 2015年                |               | 2014年         |           |
|----------------------------|----------------------|---------------|---------------|-----------|
|                            | 股份數目                 | 金額<br>千港元     | 股份數目          | 金額<br>千港元 |
| 法定：                        |                      |               |               |           |
| 於1月1日每股面值0.01港元的普通股(附註(i)) | <b>1,000,000,000</b> | <b>10,000</b> | 38,000,000    | 380       |
| 於2014年6月9日增加法定股本(附註(iii))  | -                    | -             | 962,000,000   | 9,620     |
| 於12月31日                    | <b>1,000,000,000</b> | <b>10,000</b> | 1,000,000,000 | 10,000    |

# 財務報表附註

(除另有指明者外，以人民幣列值)

## 24 資本、儲備及股息(續)

### (c) 股本(續)

#### 法定及已發行股本(續)

|                            | 2015年       |       |       | 2014年       |       |       |
|----------------------------|-------------|-------|-------|-------------|-------|-------|
|                            | 股份數目        | 金額    |       | 股份數目        | 金額    |       |
|                            |             | 千港元   | 人民幣千元 |             | 千港元   | 人民幣千元 |
| 已發行及繳足：                    |             |       |       |             |       |       |
| 於1月1日(附註(i))               | 480,000,000 | 4,800 | 3,811 | 1           | -     | -     |
| 重組時發行股份(附註(ii))            | -           | -     | -     | 9,999       | -     | -     |
| 於2014年7月16日進行資本化發行(附註(iv)) | -           | -     | -     | 359,990,000 | 3,600 | 2,858 |
| 首次公開發售時發行股份(附註(iv))        | -           | -     | -     | 120,000,000 | 1,200 | 953   |
| 於12月31日                    | 480,000,000 | 4,800 | 3,811 | 480,000,000 | 4,800 | 3,811 |

附註：

(i) 本公司於2013年12月23日註冊成立，法定股本為380,000港元，分為38,000,000股每股面值0.01港元的股份及發行入賬列作繳足股款的一股股份。

(ii) 於2014年1月13日，本集團為理順本集團架構完成重組，以籌備本公司股份於聯交所主板上市。由於進行重組，本公司於2014年1月13日成為本集團的控股公司。

於2014年1月23日，作為重組的一部分，本公司發行及配發9,999股每股面值0.01港元的股份並入賬列作繳足股款。

(iii) 根據本公司所有股東於2014年6月9日通過的書面決議案，本公司法定股本透過增設962,000,000股每股面值0.01港元的股份而從380,000港元(分為38,000,000股每股面值0.01港元的股份)增至10,000,000港元(分為1,000,000,000股每股面值0.01港元的股份)。

(iv) 於2014年7月16日，緊接本公司股份於聯交所上市前，本公司透過自本公司股份溢價賬將3,599,900港元(相當於人民幣2,858,000元)撥充資本的方式，按面值向本公司股東發行359,990,000股每股面值0.01港元的股份。

120,000,000股每股面值0.01港元的新股份按每股3.9港元的價格以首次公開發售方式發行。所得款項1,200,000港元(相當於人民幣953,000元)指此等普通股的面值，已計入本公司的股本賬。餘下所得款項466,800,000港元(相當於人民幣370,635,000元)扣除直接應佔股份發行的上市成本人民幣22,992,000元，即人民幣347,643,000元已計入本公司股份溢價賬。本公司的股本增至4,800,000港元，分為480,000,000股每股面值0.01港元的股份。

(除另有指明者外，以人民幣列值)

## 24 資本、儲備及股息(續)

### (d) 儲備性質及目的

#### (i) 股份溢價

股份溢價指本公司股份面值與本公司自發行股份收訖的所得款項的差額。

根據開曼群島公司法，本公司的股份溢價賬可用於向股東作出分派或派付股息，前提為於緊接建議作出分派或派付股息當日後，本公司於其債務於一般業務過程中到期時有能力償還有關債務。

#### (ii) 法定儲備

根據中國法規，本公司於中國內地成立及經營的附屬公司須將彼等按中國會計規則及規例釐定的稅後溢利(經抵銷上一個年度的虧損後)的10%轉撥至法定盈餘儲備，直至儲備的結餘達註冊資本50%為止。溢利必須先轉撥至儲備，方可用於向母公司作出分派。

法定儲備可於獲得相關機關的批准後用作抵銷附屬公司的累計虧損或增加其資本，惟有關發行後的結餘不得少於其註冊資本的25%。

#### (iii) 資本儲備

於2014年4月30日，應付款項人民幣39,023,000元已獲最終控股方郭建新先生豁免且資本化作資本儲備。

#### (iv) 匯兌儲備

匯兌儲備包括換算中國內地境外業務的財務報表產生的所有匯兌差額，有關差額已根據附註2(s)所載會計政策處理。

#### (v) 以股份為基礎的付款儲備

以股份為基礎的付款儲備包括如下：

- 僱員以外的人士就本公司上市向本集團提供服務的公平值，而有關服務乃以本公司的權益工具結算。有關服務根據國際財務報告準則第2號以股份為基礎的付款確認。以股份為基礎的付款根據本公司於2014年7月16日上市已歸屬。人民幣13,672,000元由以股份為基礎的儲備轉撥至股份溢價賬內。
- 授予本集團僱員的未行使購股權的授出日期公平值已根據附註2(o)(ii)就以股份為基礎的付款所採納會計政策確認的部分。

(除另有指明者外，以人民幣列值)

## 24 資本、儲備及股息(續)

### (e) 可供分派儲備

於2015年12月31日，可供分派予本公司股東的儲備(包括股份溢價及累計虧損)總金額為229,502,000港元(2014年：406,470,000港元)。

### (f) 資本管理

本集團管理資本的主要目標為保障本集團持續經營的能力，使其能因應風險水平為產品定價及以合理成本獲取融資，藉以繼續為股東帶來回報並使其他持份者受惠。

本集團積極並定期檢討及管理其資本架構，以在較高借款水平可能帶來較高股東回報與穩健資本狀況所帶來的優勢及保障間取得平衡，並因應經濟狀況的轉變對資本架構作出調整。

本集團參照其債務狀況監察其資本結構。本集團的策略為保持權益及債務的平衡及確保有充裕營運資金應付其債務責任。本集團於2015年12月31日的資產負債比率(即本集團總負債(不包括遞延稅項負債)與總資產(不包括遞延稅項資產)的比率)為35%(2014年：33%)。

本公司或其任何附屬公司概不受外部施加的資本要求規限。

## 25 財務風險管理及金融工具的公平值

本集團於日常業務過程中會產生信貸、流動資金、利率及貨幣風險。本集團所面對的該等風險以及本集團用以管理該等風險的財務風險管理政策及慣例載述如下。

### (a) 信貸風險

本集團的信貸風險主要來自貿易及其他應收款項以及銀行存款。管理層已制定信貸政策，並會持續監察所面對該等信貸風險。

#### (i) 貿易及其他應收款項

就貿易及其他應收款項而言，本集團會對所有要求信貸額超過一定金額的客戶進行個別信貸評估。該等評估注重客戶到期還款記錄以及目前的還款能力，並會考慮關於客戶以及客戶經營所在經濟環境的特定資料。貿易應收款項自發出賬單日期起計90至180天內到期。一般而言，本集團不會要求客戶提供抵押品。

本集團所面對信貸風險主要受每名客戶本身的個別特性影響，因此，倘本集團與個別客戶頻繁往來，則會出現重大信貸集中風險。於2015年12月31日，貿易應收款項總額中19%(2014年：14%)為應收本集團最大客戶的款項，而貿易應收款項總額中41%(2014年：36%)為應收本集團五大客戶的款項。

所面對信貸風險上限指各項金融資產於扣除任何減值撥備後於綜合財務狀況表內的賬面值。本集團並無提供令本集團面對信貸風險的財務擔保。

# 財務報表附註

(除另有指明者外，以人民幣列值)

## 25 財務風險管理及金融工具的公平值(續)

### (a) 信貸風險(續)

#### (i) 貿易及其他應收款項(續)

於2015年12月31日，本集團的若干背書銀行承兌票據附帶人民幣9,814,000元(2014年：人民幣9,500,000元)的追索權，而有關應收票據於背書時取消確認。由於本集團僅接納中國主要銀行的銀行承兌票據，故管理層認為，此等票據的信貸風險屬微不足道。

有關本集團的貿易及其他應收款項所產生信貸風險的進一步定量披露載於附註17。

#### (ii) 銀行存款

本集團於信貸評級良好的金融機構存放存款，藉此降低所面對信貸風險。鑑於有關銀行獲高信貸評級，管理層預期不會出現對手方未能履行責任的情況。

### (b) 流動資金風險

本集團內的個別營運實體負責其本身的現金管理，包括以現金盈餘進行短期投資及籌措貸款以應付預期的現金需求，惟於借款超過當局預先釐定的若干水平時須獲管理層及董事批准。本集團的政策為定期監察其流動資金需要，並遵守借貸契諾，確保其維持充足現金儲備及獲主要金融機構承諾提供充足的融資額度，以應付其短期及長期流動資金需要。

下表列示本集團的金融負債於報告期末的剩餘計劃到期情況，乃基於合約未貼現現金流量(包括按合約利率或(若為浮息)按報告期末當時利率計算的利息付款)及本集團可能須付款的最早日期：

|                      | 合約未貼現現金流量            |                |                | 資產負債表<br>賬面值<br>人民幣千元 |
|----------------------|----------------------|----------------|----------------|-----------------------|
|                      | 一年內或<br>按要求<br>人民幣千元 | 一年以上<br>人民幣千元  | 總計<br>人民幣千元    |                       |
| 於 <b>2015年12月31日</b> |                      |                |                |                       |
| <b>流動負債</b>          |                      |                |                |                       |
| 銀行借款                 | <b>359,283</b>       | -              | <b>359,283</b> | <b>348,000</b>        |
| 貿易及其他應付款項            | <b>233,133</b>       | -              | <b>233,133</b> | <b>233,133</b>        |
| <b>非流動負債</b>         |                      |                |                |                       |
| 銀行借款                 | <b>3,110</b>         | <b>147,359</b> | <b>150,469</b> | <b>146,276</b>        |
|                      | <b>595,526</b>       | <b>147,359</b> | <b>742,885</b> | <b>727,409</b>        |

# 財務報表附註

(除另有指明者外，以人民幣列值)

## 25 財務風險管理及金融工具的公平值(續)

### (b) 流動資金風險

|                      | 合約未貼現現金流量            |               |             | 資產負債表<br>賬面值<br>人民幣千元 |
|----------------------|----------------------|---------------|-------------|-----------------------|
|                      | 一年內或<br>按要求<br>人民幣千元 | 一年以上<br>人民幣千元 | 總計<br>人民幣千元 |                       |
| 於 <b>2014年12月31日</b> |                      |               |             |                       |
| <b>流動負債</b>          |                      |               |             |                       |
| 銀行借款                 | 360,059              | -             | 360,059     | 345,000               |
| 貿易及其他應付款項            | 244,677              | -             | 244,677     | 244,677               |
|                      | 604,736              | -             | 604,736     | 589,677               |

### (c) 利率風險

本集團的利率風險主要由銀行借款產生。以浮息及定息發出的銀行借款分別令本集團面對現金流利率風險及公平值利率風險。管理層所監察本集團利率概況載列如下。

#### (i) 利率概況

下表詳述本集團借款於報告期末的利率概況：

|                | 2015年        |                | 2014年 |             |
|----------------|--------------|----------------|-------|-------------|
|                | 實際利率         | 金額<br>人民幣千元    | 實際利率  | 金額<br>人民幣千元 |
| <b>定息借款：</b>   |              |                |       |             |
| 銀行借款           | <b>5.12%</b> | <b>348,000</b> | 6.16% | 345,000     |
| <b>浮息借款：</b>   |              |                |       |             |
| 銀行借款           | <b>2.13%</b> | <b>146,276</b> | 不適用   | -           |
| 銀行借款總額         |              | <b>494,276</b> |       | 345,000     |
| 定息借款淨額佔借款總額百分比 |              | <b>70%</b>     |       | 100%        |

# 財務報表附註

(除另有指明者外，以人民幣列值)

## 25 財務風險管理及金融工具的公平值(續)

### (c) 利率風險(續)

#### (ii) 敏感度分析

於2015年12月31日，在所有其他變量保持不變的情況下，估計倘利率整體上升／下降100個基點，本集團的除稅後溢利及保留溢利將減少／增加約人民幣1,463,000元(2014年：無)。其他權益組成部分將不會受利率變動所影響。

上述敏感度分析顯示，假設利率變動於報告期末已發生並已應用於重新計量本集團於報告期末所持該等令本集團面臨公平值利率風險的金融工具，本集團的除稅後溢利(及保留溢利)以及綜合權益的其他組成部分將產生即時變動。就本集團於報告期末持有的浮息非衍生工具所產生的現金流量利率風險而言，本集團的除稅後溢利(及保留溢利)以及綜合權益的其他組成部分的影響以利息開支或該利率變動所得收入作為年度化影響予以估計。分析乃按與2014年相同的基準進行。

### (d) 貨幣風險

導致產生本集團貨幣風險的貨幣主要為美元。

#### (i) 所面對貨幣風險

下表詳述以本集團功能貨幣以外貨幣計值的已確認資產所產生本集團於報告期末面對的主要貨幣風險。所面對風險的金額就呈列以人民幣列示，乃按報告期末即期匯率換算。

|                          | 所面對外幣風險(以人民幣列示)      |                      |
|--------------------------|----------------------|----------------------|
|                          | 2015年<br>美元<br>人民幣千元 | 2014年<br>美元<br>人民幣千元 |
| 所持有原到期日為三個月以上的<br>銀行定期存款 | 129,872              | 122,380              |



# 財務報表附註

(除另有指明者外，以人民幣列值)

## 25 財務風險管理及金融工具的公平值(續)

### (d) 貨幣風險(續)

#### (ii) 敏感度分析

於2015年12月31日，在所有其他變量保持不變的情況下，估計倘美元兌人民幣匯率整體上升/下降百分之一，本集團的除稅後溢利及保留溢利將增加約人民幣974,000元(2014年：增加人民幣918,000元)。

上述分析結果為本集團以各自功能貨幣計量的除稅後溢利及保留溢利的即時影響總和，乃按報告期末當時匯率換算為人民幣，以供呈列。

上述敏感度分析假設匯率變動已應用於重新計量本集團持有的金融工具，而該等金融工具令本集團於報告期末面對外匯風險。分析乃按與2014年相同的基準作出。

### (e) 公平值

所有金融資產及負債均按與其於2014年及2015年12月31日的公平值並無重大差異的金額列賬。

## 26 承擔

### (a) 資本承擔

於2015年12月31日，本集團有關在建工程(並無於綜合財務報表內撥備)的未償資本承擔如下：

|         | 2015年<br>人民幣千元 | 2014年<br>人民幣千元 |
|---------|----------------|----------------|
| 已訂約     | <b>227,645</b> | 233,781        |
| 已授權但未訂約 | -              | 24,048         |
|         | <b>227,645</b> | 257,829        |

### (b) 經營租約

根據不可撤銷經營租約應付的未來最低租賃付款總額如下：

|         | 2015年<br>人民幣千元 | 2014年<br>人民幣千元 |
|---------|----------------|----------------|
| 一年內     | <b>112</b>     | 660            |
| 一年後但兩年內 | -              | 110            |
|         | <b>112</b>     | 770            |

本集團根據經營租約租賃一項物業，初步為期兩年，該期間結束時重新協商所有條款。概無租約包括或然租金。

# 財務報表附註

(除另有指明者外，以人民幣列值)

## 27 重大關聯方交易

除財務報表其他部分所披露關聯方資料外，本集團訂立以下重大關聯方交易。

### (a) 來自關聯方擔保

於2015年12月31日，若干銀行借款乃由最終控股方郭建新先生作擔保。

### (b) 主要管理人員薪酬

本集團主要管理人員薪酬(包括支付予附註7所披露本公司董事及附註8所披露若干最高薪酬僱員的款項)如下：

|                 | 2015年<br>人民幣千元 | 2014年<br>人民幣千元 |
|-----------------|----------------|----------------|
| 短期僱員福利          | <b>6,370</b>   | 5,516          |
| 退休計劃供款          | <b>59</b>      | 34             |
| 向僱員作出的以股份為基礎的付款 | <b>264</b>     | —              |
|                 | <b>6,693</b>   | 5,550          |

上述薪酬計入「員工成本」(附註5(b))。

# 財務報表附註

(除另有指明者外，以人民幣列值)

## 28 公司財務狀況表

|                  | 附註    | 2015年<br>人民幣千元 | 2014年<br>人民幣千元 |
|------------------|-------|----------------|----------------|
| <b>非流動資產</b>     |       |                |                |
| 於附屬公司的投資         |       | -              | -              |
| <b>流動資產</b>      |       |                |                |
| 其他應收款項           |       | 142            | 136            |
| 應收附屬公司款項         |       | 207,071        | 336,238        |
| 現金及現金等價物         |       | 11             | 10             |
|                  |       | <b>207,224</b> | 336,384        |
| <b>流動負債</b>      |       |                |                |
| 其他應付款項           |       | 225            | 209            |
| 應付附屬公司款項         |       | 10,017         | 9,671          |
|                  |       | <b>10,242</b>  | 9,880          |
| <b>流動資產淨值</b>    |       | <b>196,982</b> | 326,504        |
| <b>資產總值減流動負債</b> |       | <b>196,982</b> | 326,504        |
| <b>資產淨值</b>      |       | <b>196,982</b> | 326,504        |
| <b>資本及儲備</b>     |       |                |                |
| 股本               | 24(a) | 3,811          | 3,811          |
| 儲備               | 24(a) | 193,171        | 322,693        |
| <b>權益總額</b>      |       | <b>196,982</b> | 326,504        |

(除另有指明者外，以人民幣列值)

## 29 重大會計估計及判斷

本集團會不斷評估估計及判斷，並以經驗以及其他因素，包括對在有關情況下相信為合理的未來事件的預期為依據。

主要會計政策的選擇、影響該等政策應用的判斷及其他不明朗因素以及所呈報業績對條件及假設變動的敏感度均為審閱財務報表時所考慮的因素。主要會計政策載於附註2。本集團相信，下列主要會計政策涉及編製財務報表時所採用的最重大判斷及估計。

### (a) 折舊

物業、廠房及設備以及投資物業以直線法於其估計可使用年期內折舊。本集團根據其對類似資產的經驗，並考慮預期技術變動後於報告期末審閱資產的可使用年期及其剩餘價值(如有)。倘過往估計出現重大變動，未來期間的折舊開支則會作調整。

### (b) 減值

倘情況顯示資產的賬面值或不可收回，則該資產可被視為「已減值」，並可於損益內確認減值虧損。資產的賬面值會定期予以檢討，以評估可收回金額是否已跌至低於賬面值。當有事件或情況變動顯示其已記錄賬面值或不可收回時，則就該等資產進行減值測試。倘可收回金額下跌，賬面值會減至可收回金額。

可收回金額為公平值減銷售成本與使用價值兩者中的較高者。釐定使用價值時，有關資產所產生的預期現金流量乃貼現至其現值，貼現需要對銷量水平、銷售收益及經營成本金額作出重大判斷。本集團運用一切可得資料，釐定可收回金額的合理約數，包括根據對銷量、銷售收益及經營成本金額的合理且可以證據支持的假設及預測作出的估計。

### (c) 存貨的可變現淨值

存貨的可變現淨值乃於日常業務過程中的估計售價，減完成的估計成本及進行銷售所需的估計成本。該等估計乃基於目前市況及銷售同類產品的經驗作出。假設的任何變動將導致過往年度存貨撇減的金額或相關的撇減撥回增加或減少，並影響本集團的資產淨值。本集團於報告期末重新評估該等估計。

### (d) 貿易及其他應收款項的減值

本集團根據信貸記錄及當前市況，透過評估貿易及其他應收款項的可收回情況估計其減值撥備。此舉需要使用估計及判斷。當有事件或情況變動顯示結餘可能無法收回時，便會就貿易及其他應收款項動用撥備。倘預期數額與原先估計有所不同，有關差額將影響貿易及其他應收款項的賬面值，繼而影響有關估計變動期間的減值虧損。本集團於報告期末重新評估該等減值撥備。

# 財務報表附註

(除另有指明者外，以人民幣列值)

## 30 直接及最終控股方

於2015年12月31日，董事認為本集團的直接控股方為保永有限公司，該公司於英屬處女群島註冊成立，本公司最終控股方為郭建新先生。保永有限公司並無編製公開財務報表。

## 31 已頒佈但於截至2015年12月31日止年度尚未生效的修訂本、新訂準則及詮釋的可能影響

截至此等財務報表的刊發日期，國際會計準則委員會已頒佈若干修訂本、新訂準則及詮釋，有關修訂本、新訂準則及詮釋於截至2015年12月31日止年度尚未生效，亦未於該等財務報表中採納，其中以下各項可能與本集團有關。

於以下日期或  
之後開始的  
會計期間生效

|  |           |
|--|-----------|
| 國際財務報告準則2012年至2014年週期的年度改進                               | 2016年1月1日 |
| 國際財務報告準則第10號及國際會計準則第28號的修訂本，投資者與其聯營公司<br>或合營企業之間的資產出售或投入 | 2016年1月1日 |
| 國際財務報告準則第11號的修訂本，收購合營業務權益的會計處理                           | 2016年1月1日 |
| 國際會計準則第1號的修訂本，披露計劃                                       | 2016年1月1日 |
| 國際會計準則第16號及國際會計準則第38號的修訂本，澄清可接受的折舊及<br>攤銷方法              | 2016年1月1日 |
| 國際財務報告準則第15號，來自客戶合約的收益                                   | 2018年1月1日 |
| 國際財務報告準則第9號，金融工具   | 2018年1月1日 |
| 國際財務報告準則第16號，租賃  | 2019年1月1日 |

本集團正評估此等修訂本、新訂準則及詮釋對首次應用期間造成的預期影響。迄今，其結論為採納該等修訂不大可能對綜合財務報表造成重大影響。

# 五年概要

|                   | 2011年<br>人民幣千元 | 2012年<br>人民幣千元 | 2013年<br>人民幣千元 | 2014年<br>人民幣千元 | 2015年<br>人民幣千元   |
|-------------------|----------------|----------------|----------------|----------------|------------------|
| <b>收益</b>         | 818,477        | 1,108,977      | 1,452,811      | 1,672,410      | <b>1,873,709</b> |
| 經營溢利              | 142,445        | 232,703        | 345,335        | 411,299        | <b>434,824</b>   |
| 融資成本              | (21,579)       | (26,055)       | (24,749)       | (24,214)       | <b>(22,667)</b>  |
| 除稅前溢利             | 120,866        | 206,648        | 320,586        | 387,085        | <b>412,157</b>   |
| 所得稅               | (15,074)       | (53,728)       | (82,042)       | (116,451)      | <b>(123,490)</b> |
| <b>年內溢利</b>       | 105,792        | 152,920        | 238,544        | 270,634        | <b>288,667</b>   |
| <b>每股盈利(人民幣分)</b> |                |                |                |                |                  |
| 基本                | 29             | 42             | 66             | 65             | <b>60</b>        |
| 攤薄                | 29             | 42             | 66             | 65             | <b>60</b>        |
| <b>資產及負債</b>      |                |                |                |                |                  |
| 非流動資產             | 743,616        | 721,839        | 579,492        | 710,126        | <b>760,731</b>   |
| 流動資產              | 456,435        | 467,591        | 759,505        | 1,164,730      | <b>1,417,052</b> |
| 流動負債              | 885,206        | 718,778        | 627,422        | 616,018        | <b>612,927</b>   |
| 流動(負債)/資產淨額       | (428,771)      | (251,187)      | 132,083        | 548,712        | <b>804,125</b>   |
| 總資產減流動負債          | 314,845        | 470,652        | 711,575        | 1,258,838      | <b>1,564,856</b> |
| 非流動負債             | 129,758        | 129,784        | 129,175        | 14,240         | <b>175,716</b>   |
| <b>資產淨值</b>       | 185,087        | 340,868        | 582,400        | 1,244,598      | <b>1,389,140</b> |
| <b>資本及儲備</b>      |                |                |                |                |                  |
| 資本                | 11             | 11             | 11             | 3,811          | <b>3,811</b>     |
| 儲備                | 185,076        | 340,857        | 582,389        | 1,240,787      | <b>1,385,329</b> |
| <b>權益總額</b>       | 185,087        | 340,868        | 582,400        | 1,244,598      | <b>1,389,140</b> |

## 刊登全年業績公告及年報

2015年年報將於適當時候寄發予本公司股東，並於香港聯合交易所有限公司網站[www.hkexnews.hk](http://www.hkexnews.hk)及本公司網站[www.fordoo.cn](http://www.fordoo.cn)登載。本公告亦可於上述網站查閱。

承董事會命  
中國虎都控股有限公司  
郭建新  
主席

香港，2016年3月8日

於本公告日期，本公司執行董事為郭建新先生、郭漢鋒先生及袁美榮女士；而本公司獨立非執行董事為郭德明先生、張龍根先生及張照東先生。