

香港交易及結算所有限公司及香港聯合交易所有限公司對本公告的內容概不負責，對其準確性或完整性亦不發表任何聲明，並明確表示，概不對因本公告全部或任何部分內容而產生或因倚賴該等內容而引致的任何損失承擔任何責任。



重慶農村商業銀行

CHONGQING RURAL COMMERCIAL BANK

重慶農村商業銀行股份有限公司\*

Chongqing Rural Commercial Bank Co., Ltd.\*

(於中華人民共和國註冊成立的股份有限公司)

(股份代號：3618)

## 2015年度業績公告

重慶農村商業銀行股份有限公司Chongqing Rural Commercial Bank Co., Ltd.\* (「本行」)之董事會(「董事會」)欣然宣佈本行及所屬子公司(「本集團」)截至2015年12月31日止十二個月之經審計業績(「年度業績」)。本年度業績公告列載本集團截至2015年12月31日止十二個月之年度報告全文，其內容是根據適用的香港聯合交易所有限公司(「香港聯交所」)證券上市規則披露要求及按照國際財務報告準則編製。本行的審計委員會已審閱此年度業績。本年度業績公告於本行的網站([www.cqrcb.com](http://www.cqrcb.com))及香港聯交所的網站([www.hkexnews.hk](http://www.hkexnews.hk))發佈。本行將向本行股東寄發截至2015年12月31日止十二個月的年度報告，並於適當時候在上述網站可供查閱。

承董事會命

重慶農村商業銀行股份有限公司\*

Chongqing Rural Commercial Bank Co., Ltd.\*

董事長兼執行董事

劉建忠

中國·重慶，二零一六年三月十八日

於本公告日期，本行執行董事為劉建忠先生及謝文輝先生；本行非執行董事為何志明先生、孫力達先生、段曉華先生、陳曉燕女士、溫洪海先生及鄭海山先生；及本行獨立非執行董事為孫立勳先生、殷孟波先生、袁增霆先生及曹國華先生。

\* 本行經中國銀行業監督管理委員會批准持有B0335H250000001號金融許可證，並經重慶市工商行政管理局核准領取統一社會信用代碼為91500000676129728J的企業法人營業執照。本行根據香港銀行業條例(香港法例第155章)並非一家認可機構，不受香港金融管理局監管，及不獲授權在香港經營銀行/接受存款業務。

## 目錄

1. 財務摘要	2
2. 公司基本情況	5
3. 董事長致辭	9
4. 行長致辭	11
5. 管理層討論與分析	14
(1) 財務回顧	14
(2) 業務運作	47
(3) 縣域金融業務	70
(4) 風險管理	74
(5) 內部審計	83
(6) 展望	84
6. 企業社會責任	85
7. 股本變動及股東情況	87
8. 公司管治報告	93
9. 董事、監事及高級管理人員	111
10. 董事會報告書	130
11. 監事會報告書	142
12. 重要事項	145
13. 獨立核數師報告	147
14. 財務報表	149
15. 未經審計補充財務資料	280
16. 組織架構圖	288
17. 分支機構及子公司	289
18. 釋義	295

## 財務摘要

本年度報告所載財務資料乃以合併基準按照國際財務報告準則編製，除特別註明外，為本集團數據，以人民幣列示。

(除另有註明外， 以人民幣百萬元列示)	截至12月31日止年度					
	2015年	2014年	2015年比 2014年	2013年	2012年	2011年
<b>經營業績</b>			<b>變動率 (%)</b>			
淨利息收入	<b>20,166.5</b>	18,348.7	9.91	15,703.2	13,092.2	10,505.0
手續費及佣金淨收入	<b>1,494.9</b>	1,069.6	39.76	679.7	435.7	635.4
營業收入	<b>21,889.0</b>	19,802.4	10.54	16,315.8	13,653.3	11,118.3
營業支出	<b>(9,076.1)</b>	(8,400.8)	8.04	(7,207.8)	(6,074.8)	(4,774.4)
資產減值(損失)	<b>(3,236.0)</b>	(2,297.2)	40.87	(1,181.3)	(511.4)	(848.0)
稅前利潤	<b>9,587.4</b>	9,109.8	5.24	7,916.7	7,067.8	5,496.9
淨利潤	<b>7,227.8</b>	6,813.1	6.09	6,015.1	5,377.7	4,248.0
歸屬於本行股東的淨利潤	<b>7,223.3</b>	6,828.5	5.78	5,991.0	5,361.5	4,246.5
<b>每股計(人民幣元)</b>			<b>變動</b>			
歸屬於本行股東的每股淨資產	<b>5.03</b>	4.45	0.58	3.90	3.43	3.00
基本每股盈利	<b>0.78</b>	0.73	0.05	0.64	0.58	0.46
<b>盈利能力指標 (%)</b>			<b>變動</b>			
平均資產回報率 <sup>(1)</sup>	<b>1.08</b>	1.22	(0.14)	1.28	1.38	1.35
加權平均股東權益回報率 <sup>(2)</sup>	<b>15.80</b>	17.06	(1.26)	17.27	17.81	16.84
淨利差 <sup>(3)</sup>	<b>2.99</b>	3.14	(0.15)	3.19	3.26	3.13
淨利息收益率 <sup>(4)</sup>	<b>3.20</b>	3.37	(0.17)	3.41	3.50	3.36
手續費及佣金淨收入佔營業收入比率	<b>6.83</b>	5.40	1.43	4.17	3.19	5.71
成本佔收入比率 <sup>(5)</sup>	<b>34.69</b>	35.74	(1.05)	37.66	37.70	36.64

(除另有註明外， 以人民幣百萬元列示)	於12月31日					
			2015年比			
	2015年	2014年	2014年	2013年	2012年	2011年
<b>規模指標</b>			<b>變動率 (%)</b>			
資產總額	<b>716,805.2</b>	618,889.0	15.82	502,446.0	433,827.1	344,820.0
其中：客戶貸款及墊款淨額	<b>257,540.9</b>	233,520.2	10.29	198,150.6	167,614.9	138,821.8
負債總額	<b>668,517.4</b>	576,040.6	16.05	465,556.7	401,611.4	316,809.1
其中：客戶存款	<b>470,228.2</b>	409,719.8	14.77	347,883.4	294,510.5	246,141.4
股本	<b>9,300.0</b>	9,300.0	–	9,300.0	9,300.0	9,300.0
歸屬於本行股東權益	<b>46,762.8</b>	41,425.9	12.88	36,251.4	31,906.9	27,855.5
非控制性權益	<b>1,525.0</b>	1,422.5	7.21	637.9	308.8	155.4
權益總額	<b>48,287.8</b>	42,848.4	12.69	36,889.3	32,215.7	28,010.9
<b>資產質量指標<sup>(6)</sup> (%)</b>			<b>變動</b>			
不良貸款率	<b>0.98</b>	0.78	0.20	0.80	0.98	1.44
撥備覆蓋率	<b>420.03</b>	459.79	(39.76)	430.60	350.60	265.24
撥貸比	<b>4.11</b>	3.58	0.53	3.46	3.42	3.83
<b>資本充足率指標 (%)</b>			<b>變動</b>			
核心一級資本充足率 <sup>(7)</sup>	<b>9.88</b>	10.12	(0.24)	11.85	11.30	
一級資本充足率 <sup>(7)</sup>	<b>9.89</b>	10.12	(0.23)	11.85	11.30	
資本充足率 <sup>(7)</sup>	<b>12.09</b>	12.45	(0.36)	13.64	13.22	
總權益對資產總額比率	<b>6.74</b>	6.92	(0.18)	7.34	7.43	8.12
<b>其他指標 (%)</b>			<b>變動</b>			
貸存比 <sup>(8)</sup>	<b>57.12</b>	59.11	(1.99)	59.00	58.93	58.64

- (1) 指期間內的淨利潤(包括可分配至非控制性權益的利潤)佔年初及年末的總資產平均餘額的百分比。
- (2) 指期間內將淨利潤(包括可分配至非控制性權益的利潤)佔期內股東權益加權平均餘額的百分比，根據證監會《公開發行證券公司信息披露編報規則第9號－淨資產收益率和每股收益的計算和披露》(2010年修訂)的規定計算。
- (3) 按照生息資產總額的平均收益率與計息負債總額的平均成本率的差額計算。
- (4) 按照淨利息收入除以平均生息資產計算。
- (5) 按照總營業支出(扣除營業稅及附加費)除以營業收入計算。
- (6) 不良貸款率、撥備覆蓋率、撥貸比比率是以貸款合同金額進行計算。
- (7) 按照中國銀監會頒佈的《商業銀行資本管理辦法(試行)》計算。
- (8) 貸存比比率計算口徑：貸存比比率以貸款合同金額進行計算。

### 編製若干財務指標的基準

由於重組前後並無同一方或多方最終控制39家農村信用聯合社、重慶市農村信用社聯合社及本行，根據國際財務報告準則，本行的重組計為本行於2008年6月27日對39家農村信用聯合社及重慶市農村信用社聯合社業務進行的收購，而非採用合併會計法。

### 基本信息

法定中文名稱及簡稱	重慶農村商業銀行股份有限公司(簡稱「重慶農村商業銀行」)
法定英文名稱及簡稱	Chongqing Rural Commercial Bank Co., Ltd. (簡稱Chongqing Rural Commercial Bank)
法定代表人	劉建忠
授權代表	劉建忠 謝文輝
公司秘書	莫明慧(於2016年3月18日獲委任) 翁美儀(於2016年3月18日辭任聯席公司秘書)
註冊地址及郵政編碼	中國重慶市江北區洋河東路10號 400020
香港主要營業地址	香港銅鑼灣勿地臣街1號時代廣場二座36樓
公司網址	<a href="http://www.cqrcb.com">www.cqrcb.com</a>
電子信箱	<a href="mailto:cqrcb@cqrcb.com">cqrcb@cqrcb.com</a>
股票上市交易所、 股份簡稱和股份代號	香港聯合交易所有限公司 股份簡稱：重慶農村商業銀行 股份代號：3618
首次註冊登記日期、登記機關	2008年6月27日 中國重慶市工商行政管理局
企業法人營業執照統一社會信用代碼	91500000676129728J
金融許可證機構編碼	本行經中國銀監會批准持有B0335H250000001號金融許可證

## 公司基本情況

核數師	羅兵咸永道會計師事務所 香港中環太子大廈二十二樓  普華永道中天會計師事務所(特殊普通合夥) 中國上海市黃浦區湖濱路202號企業天地2號樓普華永道中心11樓
中國法律顧問	重慶靜昇律師事務所 中國重慶市渝中區民族路101號洲際酒店商務大樓18層
香港法律顧問	美富律師事務所 香港中環皇后大道中15號置地廣場公爵大廈33樓
H股證券登記處	香港中央證券登記有限公司 香港灣仔皇后大道東183號合和中心17樓1712-1716號室
內資股證券登記處	中國證券登記結算有限責任公司 中國北京市西城區太平橋大街17號

## 2015年獲獎及排名

- 本行榮登英國《銀行家》雜誌「世界銀行1000強」第199位，並在入圍的117家中資銀行中排名第23位。
- 本行榮登中國企業聯合會、中國企業家協會「中國服務業企業500強」第166位。
- 本行榮獲由中國金融認證中心頒發的「區域性商業銀行互聯網金融業務創新獎」。
- 本行榮獲由中國人民銀行重慶營管部頒發的「風險管理優勝獎一等獎、ATM跨行交易貢獻獎一等獎、系統改造推進獎一等獎、銀聯信用卡交易佔比貢獻獎一等獎、銀聯信用卡交易貢獻獎一等獎、直聯交易貢獻獎二等獎、銀聯借記卡交易貢獻及佔比獎二等獎、金融IC卡交易貢獻獎三等獎、行業應用拓展獎三等獎、市場規範優勝獎」。
- 本行在「2015第六屆中國(上海)手機金融高峰論壇」上被評為「最具影響力銀行」。
- 本行江渝財富「天添金」系列產品、手機銀行和誠易貸系列產品分別被《重慶商報》評為「十佳銀行理財產品」、「十佳手機銀行」、「十佳個人消費信貸產品」。
- 本行被《華龍網》評為「最具影響力銀行、最佳品牌形象銀行、最佳服務小微金融機構」，重慶農商行江渝移動金融被評為「最佳移動金融」。



## 公司基本情況

- 本行被《重慶晨報》評為「年度中小企業融資服務銀行、年度品牌影響力銀行、年度農村金融服務獎」。
- 本行被《重慶時報》評為「最具社會責任銀行、最受歡迎信用卡、最佳小微金融服務銀行」。
- 本行榮獲由《人民網·重慶視窗》頒發的「年度卓越信用卡、精準扶貧突出貢獻獎、年度卓越個人金融服務、支持大眾創業萬眾創新突出貢獻獎、年度誠信金融機構、年度互聯網金融創新獎」。
- 本行被《重慶晚報》評為「年度長江上游金融中心特別貢獻獎、年度最受市民信賴銀行、年度最佳手機銀行」。
- 本行被《都市熱報》評為「年度最佳手機銀行、年度最佳小微金融服務機構、年度最具影響力銀行、年度最具社會責任銀行」。

### 各位股東：

伴隨著奮進的腳步，我們告別了2015年，為波瀾壯闊的「十二五」畫上了完美的句號。五年來，儘管前行之路充滿困難和挑戰，但中國經濟在改革轉型中醞釀出新的機遇和動力，以智慧和勇氣開創出穩健發展的獨特路徑，成為世界經濟中一束亮麗的色彩。五年來，儘管金融市場競爭激烈，但也為銀行改革轉型創造出大量機遇，我們在競爭中努力探尋發展新常態，在促進自身實力不斷增強的同時，為地方經濟和實體經濟發展提供了堅強的支撐。

**董事會目標圓滿完成。**截至年末，本集團總資產7,168億元，增幅15.82%。存款餘額4,702億元，增幅14.77%。貸款餘額2,686億元，增幅10.90%。不良率0.98%，撥備覆蓋率420.03%，實現淨利潤72.28億元，同比增長6.09%。躋身英國《銀行家》雜誌全球銀行排名前200強。

**董事會成員勤勉盡職。**過去一年，董事會成員認真履行職責，為改革升級發展建言獻策。董事會成員也發生了較大調整，順利完成了董事會換屆選舉，陶俊先生、高曉東先生、王永樹先生、李祖偉先生及李曜先生先後離任，借此機會，對離任董事的辛勤工作和突出貢獻表示衷心的感謝！同時，對新加入本行董事會的何志明先生、陳曉燕女士及鄭海山先生表示熱烈歡迎和美好期盼。

**深思方益遠，謀定而後動。**「十三五」時期，是經濟社會發展的重要戰略機遇期，也是銀行業改革圖存、轉型求變和創新超越的關鍵期和攻堅期。本行董事會將以五大發展理念為引領，把握國家重大戰略機遇，紮根實體經濟，著力推動包括戰略定位、業務結構、經營模式、體制機制等一系列轉型和創新，為助推重慶五大功能區域建設和打造國內重要功能性金融中心貢獻新的更大力量！

## 董事長致辭

董事會將加強督導，嚴格推動各項改革發展任務落地，指導全行做好「五個堅持」：即堅持支農支小市場定位不動搖，助推實體經濟發展；堅持「兩個結構」調整優化不動搖，推動資產結構向輕型化方向轉變，隊伍結構向知識化和專業化轉變；堅持改革創新促發展不動搖，加快綜合化經營步伐，提高核心競爭力；堅持精細管理提升效率不動搖，提高資產負債管理、成本控制的能力，著力打造現代流程銀行；堅持從嚴治行、嚴控風險不動搖，促進合規經營，有效控制不良貸款反彈，確保資產質量穩定。



**劉建忠**  
董事長

2016年3月18日

## 各位股東：

2015年，中國吹響了全面深化改革的號角，宏觀經濟和銀行業發展全面步入新常態。過去一年來，面對錯綜複雜的經濟金融形勢和外部經營環境，本行上下團結一致、銳意進取、主動作為，在迎接新挑戰、搶抓新機遇的過程中，堅持「三化」戰略轉型不動搖，延續了穩健發展的態勢。

業績指標保持穩健，「十二五」圓滿收官。截至年末，集團總資產7,168億元，增幅15.82%。存款餘額4,702億元，增幅14.77%。貸款餘額2,686億元，增幅10.90%。不良貸款26.30億元，不良貸款率0.98%。撥備覆蓋率420.03%，撥貸比4.11%，資本充足率12.09%，保持了較高的風險抵禦能力。實現淨利潤72.28億元，同比增長6.09%。手續費及佣金淨收入14.95億元，同比增幅39.76%，佔營業收入比重同比提升1.43個百分點。淨息差(NIM)3.20%。

去年是「十二五」收官之年，也是本行上市五週年。與上市時比，本行資產總額、存款總額、貸款總額分別增長了151%、129%、120%，不良貸款淨降2.8億元，不良率下降1.4個百分點，資產規模和存款總額保持重慶銀行業金融機構第一，資產質量、撥備水平、淨息差居上市銀行領先水平，綜合實力位於全國同類金融機構前列，躋身全球銀行200強。


築牢審慎經營底線，強化全面風險管理。面對風險壓力增大的外部形勢，全行牢固樹立審慎經營的理念，完善全面風險管理體系。加強信用風險監測預警，堅決退出產能過剩行業，做實房地產和平台貸款名單制管理，強化行業監測和中介履約，嚴防外部風險傳染。加大不良貸款清收、處置、核銷力度，資產質量維持在行業良好水平。制定中期資本規劃，上線非零售內評系統，推進流動性風控系統建設，加強風險限額、壓力測試和風險監測技術運用。建成「兩地三中心」信息科技災備體系，正式上線櫃面交易事後監督系統，開展各類專項應急演練，有效提升業務連續性應急處理能力。

調整優化業務結構，助力實體經濟發展。圍繞實體經濟需求和國家政策導向，立足市場定位，穩步推進業務結構調整。重點支持縣域地區農業產業化、特色效益農業和農村新型消費需求，推出光伏扶貧、助農貸等新型涉農貸款品種，縣域貸款**1,285.65**億元，增長**70.34**億元。打造高效的小微金融服務機制，設立小微企業專營支行**12**家，推廣發票、稅票和訂單貸等「弱擔保」產品，採取續授信、循環支用等模式，緩解小微企業資金周轉壓力，小微貸款餘額**827.44**億元，增長**67.31**億元。推動零售貸款向消費領域轉型，大力發展汽車按揭、信用卡分期等業務，信用卡消費額**315.24**億元，同比增長**63.31%**。緊密對接「一帶一路」戰略和重慶五大功能區建設，為企業提供上市融資、企業發債、內保外貸等服務，助推重慶新型工業化、城鎮化發展。

全面深化金融改革，加大服務創新力度。加快綜合化經營步伐，發起設立中西部首家銀行控股的金融租賃公司，重點支持了基礎設施建設，三農、中小企業等實體經濟發展。深化金融市場業務改革創新，推出開放式理財產品和理財直融工具，理財產品發行額突破**2,800**億元；單獨設立資產託管部，託管業務開局良好，規模突破**1,300**億元。積極融入「互聯網+」計劃，上線「江渝惠」消費平台和「江魚兒」網絡銀行，手機銀行用戶超過**375**萬戶，全年交易金額**8,782.06**億元，入選全球銀行支付業務的典型案列。持續開展「春運公益行」、「金融知識進萬家」等特色公益活動，塑造良好品牌形象，提升客戶體驗，實現了社會效益和企業效益「雙贏」。

以上成績的取得，離不開董事會、監事會和各位股東的大力支持，廣大客戶的厚愛，以及全行員工的辛勤付出。值此，我僅代表管理層表示誠摯的感謝。

2016年是「十三五」規劃的開局之年，也是本行轉型發展的關鍵之年。我們將主動適應經濟金融的新常態，把握「五大發展理念」的新要求，圍繞供給側結構性改革的新機遇，按照「重基礎，強管理；調結構，控風險；抓創新，穩發展」的工作思路，堅持做小做零售的市場定位，提升基礎管理的精細化水平，推動業務結構向向資本消耗少、風險權重低、風險可控的業務體系轉變，統籌防好各類風險，加快綜合化經營和業務創新步伐，保持各項經營指標穩健增長，推動全行各項工作再上台階。



**謝文輝**

行長

2016年3月18日

## 管理層討論與分析

### 財務回顧

2015年，全球經濟呈現出深度調整的態勢。一方面，發達國家經濟復甦態勢呈現差異，美國經濟復甦步伐穩健，但希臘危機對歐元區經濟造成的衝擊依舊持續，日本經濟仍未擺脫困境；另一方面，新興經濟體的發展情況出現明顯分化，金磚國家中，中國、印度仍保持7%左右的經濟增速；俄羅斯消費者需求和資本投資下滑，其經濟陷入衰退；巴西、南非經濟也陷入低谷。受美聯儲加息預期等因素影響，新興市場的貨幣遭遇持續貶值，股市大幅震盪，大宗商品價格持續低迷，部分國家系統性金融風險加大。

2015年，中國經濟步入了「新常態」，經濟增長從高速轉為中高速，從規模速度型粗放增長轉向質量效率型集約增長，從要素投資驅動轉向創新驅動，全年國民經濟運行保持總體平穩，為「十三五」的發展奠定了堅實基礎。2015年國內生產總值676,708萬億元，同比增長6.9%。產業結構持續優化，第三產業增加值比重提高至50.5%，高於第二產業10.0個百分點。居民消費價格溫和上漲1.4%。全年固定資產投資增速回落，進出口增速有所下降，居民收入穩定增長。全國貨幣信貸平穩增長。2015年12月末，廣義貨幣(M2)餘額139.23萬億元，同比增長13.3%；狹義貨幣(M1)餘額40.10萬億元，同比增長15.2%。人民幣貸款餘額93.95萬億元，人民幣存款餘額135.70萬億元。全年新增人民幣貸款11.72萬億元，同比多增1.81萬億元，新增人民幣存款14.97萬億元，同比多增1.94萬億元。全年社會融資規模增量為15.41萬億元。

2015年，重慶市經濟運行穩中有進、穩中向好，結構調整步伐加快，新動力不斷孕育成長，主要經濟指標保持了適度較快增長。全市實現地區生產總值15,719.72億元，同比增長11.0%，較全國高4.1個百分點，連續8個季度增速位居全國第一。全市規模以上工業總產值突破2萬億元大關，同比增長12.4%。居民消費價格基本穩定，CPI同比上漲1.3%。固定資產投資較快，同比增長17.1%。全市貨幣信貸平穩增長。12月末，全市金融機構本外幣存款餘額28,778.80億元，同比增長12.6%；本外幣貸款餘額22,955.21億元，同比增長11.2%。

## 一. 利潤表分析

(除另有註明外， 以人民幣百萬元列示)	截至12月31日止年度			
	2015年	2014年	變動金額	變動率 (%)
淨利息收入	<b>20,166.5</b>	18,348.7	1,817.8	9.91
手續費及佣金淨收入	<b>1,494.9</b>	1,069.6	425.3	39.76
交易淨損益	<b>19.8</b>	240.0	(220.2)	(91.75)
享有聯營企業利潤的份額	—	5.3	(5.3)	(100.00)
其他業務淨收益	<b>207.8</b>	138.8	69.0	49.71
營業收入	<b>21,889.0</b>	19,802.4	2,086.6	10.54
營業支出	<b>(9,076.1)</b>	(8,400.8)	(675.3)	8.04
資產減值損失	<b>(3,236.0)</b>	(2,297.2)	(938.8)	40.87
出售可供出售金融資產淨損益	<b>(1.5)</b>	5.4	(6.9)	(127.78)
出售應收賬款類債券投資淨損益	<b>12.0</b>	—	12.00	—
<b>稅前利潤</b>	<b>9,587.4</b>	9,109.8	477.6	5.24
所得稅費用	<b>(2,359.6)</b>	(2,296.7)	(62.9)	2.74
<b>淨利潤</b>	<b>7,227.8</b>	6,813.1	414.7	6.09

2015年，本集團實現稅前利潤95.87億元，同比增長5.24%；淨利潤72.28億元，同比增長6.09%。稅前利潤和淨利潤的增長主要得益於：生息資產規模穩定增長，淨利息收入同比增加18.18億元，增幅9.91%；加大產品創新和營銷力度，手續費及佣金淨收入較同比增加4.25億元，增幅39.76%；進一步加強成本預算管理，成本收入比同比下降1.05個百分點。

### (一) 淨利息收入

2015年，本集團實現淨利息收入201.67億元，同比增加18.18億元，增幅9.91%。淨利息收入佔營業收入總額的92.13%。其中：各項資產負債平均餘額變動帶動淨利息收入增加31.29億元，平均收益率或平均成本率變動影響淨利息收入減少13.12億元。



下表列出於所示年度本集團利息收入、利息支出及淨利息收入的情況。

(除另有註明外， 以人民幣百萬元列示)	截至12月31日止年度		變動金額	變動率 (%)
	2015年	2014年		
利息收入	<b>35,199.2</b>	33,094.8	2,014.4	6.36
利息支出	<b>(15,032.7)</b>	(14,746.1)	(286.6)	1.94
<b>淨利息收入</b>	<b>20,166.5</b>	<b>18,348.7</b>	<b>1,817.8</b>	<b>9.91</b>

下表列出所示年度，本集團生息資產和計息負債的平均餘額、相關利息收入或利息支出及平均收益率(就資產而言)或平均成本率(就負債而言)的情況，以下分析剔除了保本類代客理財產品以及納入合併範圍內非保本類代客理財產品對利息收支和平均餘額的影響。

(除另有註明外， 以人民幣百萬元列示)	截至2015年12月31日止年度			截至2014年12月31日止年度		
	平均餘額	利息收入/ 支出	平均收益率/ 成本率 (%)	平均餘額	利息收入/ 支出	平均收益率/ 成本率 (%)
<b>資產</b>						
客戶貸款及墊款	261,265.5	17,332.9	6.63	223,466.9	16,057.9	7.19
債權投資	152,637.7	8,832.1	5.79	116,319.9	7,042.3	6.05
存放中央銀行款項	75,067.6	1,189.0	1.58	72,711.6	1,158.1	1.59
應收同業及其他 金融機構款項	141,253.7	7,678.7	5.44	132,522.0	8,430.2	6.36
<b>生息資產總額<sup>(1)</sup></b>	<b>630,224.5</b>	<b>35,032.7</b>	<b>5.56</b>	<b>545,020.4</b>	<b>32,688.5</b>	<b>6.00</b>
<b>負債</b>						
客戶存款	449,621.9	9,540.1	2.12	388,951.3	8,377.2	2.15
向中央銀行借款	3,768.9	134.1	3.56	2,156.3	81.7	3.79
應付同業及 其他金融機構款項	105,093.1	4,344.4	4.13	105,089.4	5,587.9	5.32
應付債券	19,701.2	847.6	4.30	4,842.7	293.0	6.05
<b>計息負債總額<sup>(1)</sup></b>	<b>578,185.1</b>	<b>14,866.2</b>	<b>2.57</b>	<b>501,039.7</b>	<b>14,339.8</b>	<b>2.86</b>
<b>淨利息收入</b>		<b>20,166.5</b>			<b>18,348.7</b>	
<b>淨利差</b>			<b>2.99</b>			<b>3.14</b>
<b>淨利息收益率</b>			<b>3.20</b>			<b>3.37</b>

註：(1) 剔除了代客理財產品的影響。

2015年整體生息資產平均收益率較上年下降44個基點至5.56%，整體計息負債平均成本率較上年下降29個基點至2.57%，淨利差較上年下降15個基點至2.99%，淨利息收益率較上年下降17個基點至3.20%。

下表列出本集團由於規模和利率變動導致利息收入和利息支出變動的情況。規模變化以平均餘額變動衡量，而利率變動則以平均利率變動衡量。

(除另有註明外，以人民幣百萬元列示)	規模因素	利率因素	利息收支變動
<b>資產</b>			
客戶貸款及墊款	2,506.0	(1,231.0)	1,275.0
債權投資	2,102.8	(313.0)	1,789.8
存放中央銀行款項	37.2	(6.3)	30.9
應收同業及其他金融機構款項	475.0	(1,226.5)	(751.5)
<b>利息收入變化</b>	<b>5,121.0</b>	<b>(2,776.8)</b>	<b>2,344.2</b>
<b>負債</b>			
客戶存款	1,286.2	(123.3)	1,162.9
應付央行、同業及其他金融機構款項	66.4	(1,257.6)	(1,191.2)
應付債券	639.0	(84.3)	554.7
<b>利息支出變化</b>	<b>1,991.6</b>	<b>(1,465.2)</b>	<b>526.4</b>

#### 1. 利息收入

2015年，本集團利息收入351.99億元，同比增加20.14億元，增幅6.36%。以下分析不考慮保本類代客理財產品以及納入合併範圍內非保本類代客理財產品產生的利息收入。

(1) 客戶貸款及墊款利息收入

本集團客戶貸款及墊款各組成部分的平均餘額、利息收入及平均收益率情況列示如下：

(除另有註明外， 以人民幣百萬元列示)	截至2015年12月31日止年度			截至2014年12月31日止年度		
	平均餘額	利息收入	平均收益率 (%)	平均餘額	利息收入	平均收益率 (%)
公司貸款	152,575.6	10,108.8	6.63	128,548.1	9,069.4	7.06
零售貸款	95,786.3	6,671.8	6.97	90,391.2	6,707.5	7.42
貼現票據	12,903.6	552.3	4.28	4,527.6	281.0	6.21
<b>客戶貸款及墊款總額</b>	<b>261,265.5</b>	<b>17,332.9</b>	<b>6.63</b>	<b>223,466.9</b>	<b>16,057.9</b>	<b>7.19</b>

客戶貸款及墊款利息收入**173.33**億元，同比增加**12.75**億元，增幅**7.94%**，主要是一方面客戶貸款及墊款平均餘額較上年上升，帶動利息收入增加**25.06**億元；另一方面因央行連續下調貸款基準利率，導致利息收入減少**12.31**億元。

(2) 債權投資利息收入

2015年，本集團債權投資利息收入**88.32**億元，同比增加**17.90**億元，增幅**25.41%**。主要是及時抓住有利的市場時機，適度增加收益相對較高的各項債券投資業務，債權投資平均餘額較上年上升所致。

(3) 存放中央銀行款項利息收入

2015年，本集團存放中央銀行款項利息收入**11.89**億元，同比增加**0.31**億元，增幅**2.67%**。

(4) 應收同業及其他金融機構款項利息收入

本集團應收同業及其他金融機構款項各組成部分的平均餘額、利息收入及平均收益率情況列示如下：

(除另有註明外， 以人民幣百萬元列示)	截至2015年12月31日止年度			截至2014年12月31日止年度		
	平均餘額	利息收入	平均收益率 (%)	平均餘額	利息收入	平均收益率 (%)
存拆放同業及其他金融機構款項	99,660.1	5,166.7	5.18	63,125.7	3,727.2	5.90
買入返售金融資產	41,593.6	2,512.0	6.04	69,396.3	4,703.0	6.78
<b>應收同業及其他金融機構款項總額</b>	<b>141,253.7</b>	<b>7,678.7</b>	<b>5.44</b>	<b>132,522.0</b>	<b>8,430.2</b>	<b>6.36</b>

2015年，本集團存拆放同業及其他金融機構款項利息收入51.67億元，同比增加14.40億元，增幅38.62%。主要是在市場整體流動性較充裕的環境下，加大富裕資金使用，存拆放同業及其他金融機構款項平均餘額較上年上升所致。

2015年，本集團買入返售金融資產利息收入25.12億元，同比下降21.91億元，降幅46.59%，主要是在滿足資產負債及流動性管理前提下，調整富裕資金使用渠道，買入返售金融資產平均餘額及平均收益率同比有所下降。

## 2. 利息支出

2015年，本集團利息支出150.33億元，同比增加2.87億元，增幅1.94%。以下分析不考慮保本類代客理財產品以及納入合併範圍內非保本類代客理財產品產生的利息支出。

### (1) 客戶存款利息支出

本集團客戶存款各組成部分的平均餘額、利息支出以及平均成本率情況列示如下：

(除另有註明外， 以人民幣百萬元列示)	截至2015年12月31日止年度			截至2014年12月31日止年度		
	平均餘額	利息支出	平均 成本率 (%)	平均餘額	利息支出	平均 成本率 (%)
<b>公司存款</b>						
活期	82,149.8	560.7	0.68	70,949.7	467.7	0.66
定期	35,296.7	1,004.4	2.85	29,360.7	1,006.0	3.43
小計	<u>117,446.5</u>	<u>1,565.1</u>	<u>1.33</u>	<u>100,310.4</u>	<u>1,473.7</u>	<u>1.47</u>
<b>零售存款</b>						
活期	87,192.8	331.0	0.38	80,120.0	313.5	0.39
定期	244,982.6	7,644.0	3.12	208,520.9	6,590.0	3.16
小計	<u>332,175.4</u>	<u>7,975.0</u>	<u>2.40</u>	<u>288,640.9</u>	<u>6,903.5</u>	<u>2.39</u>
<b>客戶存款總額</b>	<u>449,621.9</u>	<u>9,540.1</u>	<u>2.12</u>	<u>388,951.3</u>	<u>8,377.2</u>	<u>2.15</u>

2015年，本集團客戶存款利息支出95.40億元，同比增加11.63億元，增幅13.88%。主要是一方面利用網點優勢，加大存款營銷力度，客戶存款平均餘額同比增長15.60%，另一方面加強存款定價管理，不斷降低負債成本，客戶存款平均成本率較上年下降3個基點至2.12%。

(2) 應付同業及其他金融機構款項利息支出

本集團應付同業及其他金融機構款項各組成部分的平均餘額、利息支出以及平均成本率情況列示如下：

(除另有註明外， 以人民幣百萬元列示)	截至2015年12月31日止年度			截至2014年12月31日止年度		
	平均餘額	利息支出	平均成本率 (%)	平均餘額	利息支出	平均成本率 (%)
同業及其他金融機構款項	63,888.6	2,879.5	4.51	61,601.3	3,379.8	5.49
賣出回購金融資產款項	41,204.5	1,464.9	3.56	43,488.1	2,208.1	5.08
<b>應付同業及其他金融機構款項總額</b>	<b>105,093.1</b>	<b>4,344.4</b>	<b>4.13</b>	<b>105,089.4</b>	<b>5,587.9</b>	<b>5.32</b>

2015年，本集團同業存放及拆入款項利息支出28.80億元，同比減少5.00億元，降幅14.80%，主要是在市場整體流動性充裕的環境下，同業存拆入及其他金融機構款項付息成本較上年下降所致。

2015年，本集團賣出回購金融資產款項利息支出14.65億元，同比減少7.43億元，降幅33.66%，主要是在市場整體流動性充裕的環境下，賣出回購金融資產款項平均餘額及付息成本較上年下降所致。

(3) 應付債券

2015年，本集團應付債券利息支出8.48億元，同比增長5.55億元，增幅189.28%，主要是優化負債結構，發行同業存單規模增長所致。

3. 淨利差及淨利息收益率

淨利差是生息資產平均收益與計息負債平均成本之間的差額。淨利息收益率是淨利息收入與生息資產平均餘額的比率。

2015年，本集團淨利差2.99%，同比下降15個基點。淨利差下降反映了生息資產平均收益率同比降幅高於計息負債平均成本率同比降幅。2015年，本集團淨利息收益率3.20%，同比下降17個基點。

(二) 非利息收入

1. 手續費及佣金淨收入

(除另有註明外， 以人民幣百萬元列示)	截至12月31日止年度		變動金額	變動率 (%)
	2015年	2014年		
<b>手續費及佣金收入</b>	<b>1,575.5</b>	1,143.3	432.2	37.80
結算和清算手續費	<b>115.7</b>	64.0	51.7	80.78
銀行卡手續費	<b>378.2</b>	286.5	91.7	32.01
代理及受託業務佣金	<b>243.6</b>	202.4	41.2	20.36
資金理財手續費	<b>761.5</b>	514.6	246.9	47.98
其他	<b>76.5</b>	75.8	0.7	0.92
<b>手續費及佣金支出</b>	<b>(80.6)</b>	(73.7)	(6.9)	9.36
<b>手續費及佣金淨收入</b>	<b>1,494.9</b>	1,069.6	425.3	39.76

2015年，本集團實現手續費及佣金淨收入14.95億元，同比增加4.25億元，增幅39.76%，佔營業收入比例較上年上升1.43個百分點至6.83%。

結算和清算手續費收入1.16億元，同比增加0.52億元，增幅80.78%。主要是國際業務手續費收入增長所致。

銀行卡手續費收入**3.78**億元，同比增加**0.92**億元，增幅**32.01%**。主要原因是加大產品創新及營銷力度，信用卡發卡量、消費額等穩步增加，銀行卡業務創收能力不斷增長；其中：實現信用卡手續費收入**2.11**億元，同比增長**0.81**億元，增幅**62.31%**。

資金理財手續費收入**7.62**億元，同比增加**2.47**億元，增幅**47.98%**。主要是代客理財業務快速增長所致。

## 2. 交易淨損益

交易淨損益主要是持有買賣債務證券的公允價值變動及交易產生的損益。2015年，本集團交易淨收益**0.20**億元，同比減少**2.20**億元；主要是調整投資結構，持有的交易性金融資產同比下降所致。

## 3. 其他業務淨損益

2015年，本集團其他業務淨損益**2.08**億元，同比增加**0.69**億元。

### (三) 營業支出

2015年，本集團營業支出**90.76**億元，同比增加**6.75**億元，增幅**8.04%**。

(除另有註明外， 以人民幣百萬元列示)	截至12月31日止年度		變動金額	變動率 (%)
	2015年	2014年		
員工成本	<b>5,155.6</b>	4,917.9	237.7	4.83
營業稅及附加費	<b>1,483.8</b>	1,324.0	159.8	12.07
折舊及攤銷	<b>659.0</b>	581.3	77.7	13.37
其他	<b>1,777.7</b>	1,577.6	200.1	12.68
<b>營業支出總額</b>	<b>9,076.1</b>	8,400.8	675.3	8.04



1. 員工成本

員工成本是本集團營業支出的最大組成部分，分別佔截至2015年及2014年12月31日止年度營業支出總額的56.80%及58.54%。

(除另有註明外， 以人民幣百萬元列示)	截至12月31日止年度		變動金額	變動率 (%)
	2015年	2014年		
工資、獎金和津貼	3,524.3	3,278.8	245.5	7.49
員工福利、社會 保險費和住房公積金	1,203.1	1,199.2	3.9	0.33
其他	428.2	439.9	(11.7)	(2.66)
<b>員工成本總額</b>	<b>5,155.6</b>	<b>4,917.9</b>	<b>237.7</b>	<b>4.83</b>

2015年，本集團員工成本51.56億元，同比增2.38億元，增幅4.83%。主要是員工數量增長帶動工資、獎金同比增長7.49%。

2. 營業稅及附加費

營業稅及附加費主要與放貸(利息收入)、證券轉讓及其他金融服務提供金融產品及服務產生的收益有關。2015年，營業稅及附加費14.84億元，同比增加1.60億元，增幅12.07%，主要是應稅收入增加所致。

3. 折舊及攤銷

由於期內物業和設備保持穩定增長，2015年，折舊及攤銷6.59億元，同比增加0.78億元，增幅13.37%。

4. 其他

截至2015年12月31日止年度的其他一般及行政開支較2014年的15.78億元增長12.68%至17.78億元，主要是加大業務拓展所致。

**(四) 資產減值損失**

資產減值損失主要包括就客戶貸款及墊款與其他資產計提的撥備。截至2015年12月31日止年度的減值損失計提的撥備為32.36億元，同比增加9.39億元，增幅40.87%。

下表載列年度資產減值損失的主要組成部分。

(除另有註明外， 以人民幣百萬元列示)	截至12月31日止年度		變動金額	變動率 (%)
	2015年	2014年		
客戶貸款及墊款	<b>2,978.3</b>	1,841.0	1,137.3	61.78
其他資產	<b>257.7</b>	456.2	(198.5)	(43.51)
<b>資產減值損失總額</b>	<b>3,236.0</b>	2,297.2	938.8	40.87

2015年，計提的客戶貸款及墊款減值損失為29.78億元，較2014年增加11.37億元。主要是由於貸款增加且本集團充分考慮宏觀經濟環境的不確定因素，加大貸款撥備組合計提力度。

2015年，計提的其他資產減值撥備為2.58億元，較2014年減少1.99億元。主要為非信貸金融資產計提的減值準備。

## (五) 所得稅費用

本集團適用所得稅稅率為25%，2015年及2014年的實際稅率分別為24.61%及25.21%。2015年實際所得稅率同比下降0.6個百分點。

下表載列截至2015年及2014年12月31日止年度的稅前利潤、所得稅費用。

(除另有註明外， 以人民幣百萬元列示)	截至12月31日止年度		變動金額	變動率 (%)
	2015年	2014年		
稅前利潤	<b>9,587.4</b>	9,109.8	477.6	5.24
按適用法定稅率計算 的稅項	<b>2,382.3</b>	2,277.5	104.8	4.60
加／(減)下列項目的 納稅影響：				
不可抵扣費用	<b>75.8</b>	121.1	(45.3)	(37.41)
免稅收入	<b>(98.5)</b>	(101.9)	3.4	(3.34)
<b>所得稅費用</b>	<b>2,359.6</b>	2,296.7	62.9	2.74

## 二. 財務狀況表分析

### (一) 資產

下表列出於所示日期本集團資產總額的構成情況。

(除另有註明外， 以人民幣百萬元列示)	於2015年12月31日		於2014年12月31日	
	金額	佔總額百分比 (%)	金額	佔總額百分比 (%)
客戶貸款及墊款總額	268,585.7	37.47	242,197.9	39.13
客戶貸款及墊款減值 損失準備	(11,044.8)	(1.54)	(8,677.7)	(1.40)
客戶貸款及墊款淨額	257,540.9	35.93	233,520.2	37.73
投資證券 <sup>(1)</sup>	209,227.3	29.19	117,736.1	19.02
對聯營公司投資	—	—	105.6	0.02
現金及存放中央銀行款項	78,500.3	10.95	79,334.2	12.82
存放同業及其他金融機構款項	44,764.5	6.25	28,249.6	4.56
拆放同業及其他金融機構款項	74,000.6	10.32	75,973.8	12.28
買入返售金融資產	34,549.3	4.82	54,643.6	8.83
為交易而持有的金融資產 指定以公允價值計量且其變動 計入損益的金融資產	1,246.6	0.17	168.1	0.03
商譽	2,909.7	0.41	16,821.8	2.72
其他資產 <sup>(2)</sup>	440.1	0.06	440.1	0.07
	13,625.9	1.90	11,895.9	1.92
<b>資產總額</b>	<b>716,805.2</b>	<b>100.00</b>	<b>618,889.0</b>	<b>100.00</b>

註：

(1) 投資證券包括可供出售金融資產、持有至到期投資、應收款項類投資。

(2) 其他資產包括物業和設備、遞延所得稅資產、其他資產。

於2015年12月31日，本集團資產總額7,168.05億元，較上年末增加979.16億元，增幅15.82%。其中：

客戶貸款及墊款總額較上年末增加263.88億元，增幅10.90%，主要是根據國家宏觀經濟形勢和金融監管要求，進一步優化信貸資源分配，在繼續加強對小微企業、「三農」等行業信貸投放的同時，加大產品創新並不斷拓展信貸投放渠道；

投資證券較上年末增加914.91億元，增幅77.71%，主要是在平衡風險和收益的基礎上，調整投資結構，債權業務投資增加所致；

現金及存放中央銀行款項總額785.00億元，較上年末減少8.34億元，降幅1.05%。主要是中國人民銀行下調存款準備金所致；

存放同業及其他金融機構款項和拆放同業及其他金融機構款項的總額較上年末增加145.42億元，增幅13.95%，主要是由於在滿足流動性管理的前提下，提高富餘資金的運用效率；

買入返售金融資產較上年末減少200.94億元，降幅36.77%，主要是根據資產負債整體配置需求，調整資金運用規模。

1. 客戶貸款及墊款(合同金額)

(除另有註明外， 以人民幣百萬元列示)	於2015年12月31日		於2014年12月31日	
	金額	佔總額百分比 (%)	金額	佔總額百分比 (%)
<b>公司貸款</b>	<b>165,302.1</b>	<b>61.55</b>	139,585.3	57.63
短期貸款 <sup>(1)</sup>	<b>68,207.3</b>	<b>25.40</b>	56,653.3	23.39
中長期貸款 <sup>(2)</sup>	<b>97,094.8</b>	<b>36.15</b>	82,932.0	34.24
<b>零售貸款</b>	<b>96,301.2</b>	<b>35.85</b>	97,151.4	40.11
住房按揭及個人 商用物業房地產 貸款 <sup>(3)</sup>	<b>44,099.7</b>	<b>16.42</b>	45,898.9	18.95
個人經營及再就業 貸款 <sup>(4)</sup>	<b>33,817.0</b>	<b>12.59</b>	36,061.7	14.89
其他 <sup>(5)</sup>	<b>18,384.5</b>	<b>6.84</b>	15,190.8	6.27
<b>票據貼現</b>	<b>6,982.4</b>	<b>2.60</b>	5,461.2	2.26
<b>客戶貸款及墊款總額</b>	<b>268,585.7</b>	<b>100.00</b>	242,197.9	100.00

註：

- (1) 短期貸款主要包括合約到期日為一年或以下的貸款。
- (2) 中長期貸款主要包括合約到期日為一年以上的貸款。
- (3) 住房按揭及個人商用物業房地產貸款主要包括個人按揭貸款、第二套房屋按揭及裝修貸款、借予零售客戶以購買供小型業務用途(如店舖物業)的貸款。
- (4) 個人經營及再就業貸款主要包括個人經營性貸款、個人流動資金貸款及就業再就業小額貸款。
- (5) 其他貸款主要包括個人商業用房抵押貸款、個人住房最高額抵押貸款、信用卡貸款、個人汽車貸款、個人耐用消費品貸款、個人助學貸款、農戶聯保及信用貸款。

於2015年12月31日，本集團客戶貸款及墊款總額2,685.86億元，較上年末增加263.88億元，增幅10.90%。

2015年，在國內經濟增速放緩、實體經濟有效需求不足、銀行整體信貸資源受限的背景下，本集團根據國家產業政策調控方向，認真制定信貸政策，進一步優化行業信貸投向，推進信貸結構調整，防範行業信貸風險，提高信貸資產質量，按照「夯實基礎、優化選擇、收益風險匹配」的原則，優先支持發展前景良好、國家大力倡導的戰略性新興產業，審慎支持行業波動加大、需重點優化的傳統行業，進一步壓縮「產能過剩、兩高一資」行業，並嚴格控制近期風險上升、需重點關注等行業。

公司貸款(不含貼現) 1,653.02億元，較上年末增加257.17億元，增幅18.42%，在客戶貸款及墊款總額中的佔比較上年末上升3.92個百分點至61.55%。其中：期內製造業和批發和零售業貸款分別新增80.09億元和19.72億元，合計佔公司貸款增量的38.81%。

零售貸款963.01億元，較上年末減少8.50億元，降幅0.88%，在客戶貸款及墊款總額中的佔比較上年末下降4.26個百分點至35.85%。住房按揭及個人商用物業房地產貸款較上年末減少17.99億元，降幅3.92%。面對複雜的市場形勢變化，本集團積極防範市場的系統性風險，重點滿足優質個人客戶消費信貸需要，推動零售貸款向消費領域轉型，大力發展汽車按揭、信用卡等信貸業務，實現同比增長56.12%。

票據貼現69.82億元，較上年末增加15.21億元。主要是在滿足資產負債管理要求的基礎上，以支持重點客戶的短期融資需求。

按擔保方式劃分的貸款分佈情況(合同金額)

下表列出於所示日期按擔保方式劃分的客戶貸款分佈情況。

(除另有註明外， 以人民幣百萬元列示)	於2015年12月31日		於2014年12月31日	
	金額	佔總額百分比 (%)	金額	佔總額百分比 (%)
信用貸款	23,585.5	8.78	19,403.8	8.01
保證貸款	54,855.8	20.42	43,016.5	17.76
抵押貸款	161,171.4	60.01	155,160.4	64.07
質押貸款	28,973.0	10.79	24,617.2	10.16
<b>客戶貸款總額</b>	<b>268,585.7</b>	<b>100.00</b>	<b>242,197.9</b>	<b>100.00</b>

客戶貸款及墊款減值損失準備(合同金額)

下表列出於所示日期本集團客戶貸款及墊款減值損失準備情況。

	組合方式 評估計提 損失準備的 貸款及墊款 <sup>(1)</sup>	已識別的減值貸款及墊款 <sup>(2)</sup>		合計
		組合方式評估 計提損失準備	個別方式評估 計提損失準備	
於2015年1月1日	7,574.3	443.0	660.4	8,677.7
本年度計提	6,035.5	959.0	735.7	7,730.2
本年度回撥	(4,322.2)	(164.9)	(264.8)	(4,751.9)
核銷	(8.1)	(258.4)	(496.2)	(762.7)
收回原核銷貸款及墊款導 致的轉回	3.0	143.2	83.7	229.9
因折現價值上升導致轉出	—	(26.9)	(51.5)	(78.4)
於2015年12月31日餘額	<b>9,282.5</b>	<b>1,095.0</b>	<b>667.3</b>	<b>11,044.8</b>



註：

- (1) 單獨測試未發生減值的貸款及墊款以組合評估的方式計提減值準備。
- (2) 已識別的減值貸款及墊款包括客觀依據表明存在減值跡象且已經被識別為有減值損失的貸款。這些貸款的減值準備以個別或組合方式評估進行計提。

2015年，本集團堅持一貫審慎原則，嚴格按照會計準則相關要求，充分考慮外部經濟形勢變化與宏觀調控政策影響，足額計提貸款及墊款減值準備。於2015年12月31日，客戶貸款及墊款減值損失準備餘額110.45億元，較上年末增加23.67億元；減值損失對不良貸款比率420.03%，較上年末下降39.76個百分點。

## 2. 投資

下表列出於所示日期本集團投資的構成情況。

(除另有註明外， 以人民幣百萬元列示)	於2015年12月31日		於2014年12月31日	
	金額	佔總額百分比 (%)	金額	佔總額百分比 (%)
為交易而持有的 金融資產	1,246.6	0.58	168.1	0.12
指定為以公允價值計量 且其變動計入損益的 金融資產	2,909.7	1.36	16,821.8	12.49
可供出售金融資產	12,501.6	5.86	13,388.0	9.94
持有至到期投資	63,649.6	29.83	62,843.3	46.65
應收款項類投資	133,076.1	62.37	41,504.8	30.81
<b>總額</b>	<b>213,383.6</b>	<b>100.00</b>	<b>134,726.0</b>	<b>100.00</b>

報告期內，本集團在綜合考慮風險收益的基礎上，結合資產負債管理目標，不斷調整配置規模並優化投資結構，主要增加風險可控、收益相對較高的企業債券和金融機構發行的債務工具。

債權投資

下表列出於所示日期本集團債權投資的構成情況。

(除另有註明外， 以人民幣百萬元列示)	於2015年12月31日		於2014年12月31日	
	金額	佔總額百分比 (%)	金額	佔總額百分比 (%)
政府債券	13,387.0	6.28	7,539.3	5.60
公共機構及準政府債券	23,918.1	11.22	26,521.9	19.70
金融機構債券	6,721.4	3.15	6,759.1	5.02
公司債券	55,509.6	26.04	50,813.1	37.73
金融機構發行的 債務工具	113,672.2	53.31	43,028.5	31.95
<b>總額</b>	<b>213,208.3</b>	<b>100.00</b>	<b>134,661.9</b>	<b>100.00</b>

## (二) 負債

下表列出於所示日期本集團負債總額的構成情況。

(除另有註明外， 以人民幣百萬元列示)	於2015年12月31日		於2014年12月31日	
	金額	佔總額百分比 (%)	金額	佔總額百分比 (%)
客戶存款	470,228.2	70.34	409,719.8	71.13
同業存拆入及向央行借款	105,576.7	15.79	101,794.4	17.67
賣出回購金融資產款項	44,899.2	6.72	47,284.2	8.21
已發行債券	34,846.8	5.21	5,000.0	0.87
其他負債 <sup>(1)</sup>	12,966.5	1.94	12,242.2	2.12
<b>總負債</b>	<b>668,517.4</b>	<b>100.00</b>	<b>576,040.6</b>	<b>100.00</b>

註：

- (1) 其他負債包括應付職工薪酬、應交稅金、應付利息、其他應付款及指定以公允價值計量且其變動計入損益的金融負債等。

於2015年12月31日，負債總額6,685.17億元，較上年末增加924.77億元，增幅16.05%。客戶存款是本集團最主要的資金來源，較上年末增加605.08億元，增幅14.77%；同業存拆入及向央行借款較上年末增加37.82億元，增幅3.72%；賣出回購金融資產款項較上年末減少23.85億元，降幅5.04%。

客戶存款

(除另有註明外， 以人民幣百萬元列示)	於2015年12月31日		於2014年12月31日	
	金額	佔總額百分比 (%)	金額	佔總額百分比 (%)
<b>公司存款</b>	<b>113,958.8</b>	<b>24.24</b>	99,096.8	24.19
活期存款	94,032.7	20.00	78,903.3	19.26
定期存款	19,926.1	4.24	20,193.5	4.93
<b>零售存款</b>	<b>345,672.0</b>	<b>73.51</b>	302,584.6	73.85
活期存款	90,975.3	19.35	79,712.4	19.46
定期存款	254,696.7	54.16	222,872.2	54.39
<b>保證金存款</b>	<b>10,512.5</b>	<b>2.23</b>	7,837.4	1.91
<b>其他存款</b>	<b>84.9</b>	<b>0.02</b>	201.0	0.05
<b>客戶存款總額</b>	<b>470,228.2</b>	<b>100.00</b>	409,719.8	100.00

於2015年12月31日，客戶存款4,702.28億元，較上年末增加605.08億元，增幅14.77%。從本集團客戶結構上看，零售存款佔比為73.51%，是本行客戶存款的主要來源，主要依託本集團遍佈城鄉的網點優勢和客戶基礎，實現了零售存款餘額較上年末增長430.87億元，增幅14.24%；公司存款(不含保證金存款)佔比為24.24%，存款餘額較上年末增長148.62億元，增幅15.00%。從期限結構上看，活期存款佔比39.34%，較上年末上升0.63個百分點；定期存款佔比為58.40%，較上年末下降0.92個百分點。

### (三) 股東權益

下表列出於所示日期本集團股東權益的構成情況。

(除另有註明外， 以人民幣百萬元列示)	於2015年12月31日		於2014年12月31日	
	金額	佔總額百分比 (%)	金額	佔總額百分比 (%)
股本	9,300.0	19.26	9,300.0	21.70
資本公積	9,201.9	19.06	9,201.9	21.48
投資重估儲備	105.8	0.22	36.7	0.09
精算變動儲備	(111.7)	(0.23)	(16.1)	(0.04)
盈餘公積	7,798.1	16.15	7,079.3	16.52
一般準備	8,017.2	16.60	6,371.2	14.87
保留盈利	12,451.5	25.78	9,452.9	22.06
歸屬本銀行股東權益	46,762.8	96.84	41,425.9	96.68
非控制性權益	1,525.0	3.16	1,422.5	3.32
<b>權益總額</b>	<b>48,287.8</b>	<b>100.00</b>	<b>42,848.4</b>	<b>100.00</b>

於2015年12月31日，權益總額482.88億元，較上年增加54.39億元，主要是保留盈餘增加所致。其中：盈餘公積較上年末增加7.19億元，主要是由於計提法定盈餘公積所致；一般準備較上年末增加16.46億元，主要是按照一般準備不低於上年末風險資產餘額的1.5%補提所致。

### 三. 貸款質量分析(本集團)

#### (一) 貸款五級分類

下表列出於所示日期本集團貸款按五級分類的分佈情況。在貸款五級分類制度下，不良貸款包括劃分為次級、可疑及損失的貸款。

(除另有註明外， 以人民幣百萬元列示)	於2015年12月31日		於2014年12月31日	
	金額	佔總額百分比 (%)	金額	佔總額百分比 (%)
正常	259,884.4	96.76	234,607.6	96.87
關注	6,071.8	2.26	5,703.0	2.35
次級	1,373.8	0.51	1,268.0	0.52
可疑	1,255.7	0.47	619.3	0.26
損失	—	—	—	—
客戶貸款及墊款總額	268,585.7	100.00	242,197.9	100.00
不良貸款額	2,629.5		1,887.3	
不良貸款率 (%)		0.98		0.78

2015年，中國經濟發展已經進入新常態。在新常態下，我國經濟呈現出增速變化、結構優化、動力轉化三大基本特徵，但也時刻面臨相互交織的多重困難、多重挑戰，銀行業發展也是機遇和挑戰並存。本集團面對複雜嚴峻的國內外經濟、金融形勢，堅持底線思維，進一步深入推進信貸結構調整，加大信貸資產風險摸排查力度，加強預警跟蹤與貸後管理，主動作為、提前處置防範化解風險，加大清收、處置、核銷不良資產力度，本集團信貸資產質量穩定且風險可控。於2015年12月31日，不良貸款餘額26.30億元，較上年末增加7.43億元；不良貸款率0.98%，較上年末上升0.20個百分點，不良貸款佔比小幅上升，關注類貸款佔比2.26%，較上年末下降0.09個百分點。

## (二) 貸款集中度

### 1. 行業集中度及不良貸款分佈情況

下表列出於所示日期按行業劃分的貸款及不良貸款情況。

(除特別註明外， 以人民幣百萬元列示)	於2015年12月31日				於2014年12月31日			
	貸款金額	估總額 百分比 (%)	不良貸 款金額	不良 貸款率 (%)	貸款金額	估總額 百分比 (%)	不良 貸款金額	不良 貸款率 (%)
<b>公司貸款</b>	<b>165,302.1</b>	<b>61.55</b>	<b>1,229.8</b>	<b>0.74</b>	139,585.3	57.64	1,285.6	0.92
製造業	49,623.1	18.48	468.3	0.94	41,614.0	17.18	521.0	1.25
電力、燃氣及水的 生產和供應業	9,638.0	3.59	1.3	0.01	8,665.1	3.58	3.8	0.04
房地產業	17,700.1	6.59	17.1	0.10	13,894.2	5.74	20.1	0.14
租賃及商業服務業	9,244.5	3.44	3.0	0.03	4,984.0	2.06	-	-
水利、環境和 公共設施管理業	29,689.2	11.05	-	-	25,472.0	10.51	-	-
建築業	7,659.5	2.85	-	-	7,765.8	3.21	3.4	0.04
批發和零售業	15,953.9	5.94	326.3	2.05	13,981.6	5.77	36.9	0.26
其他	25,793.8	9.61	413.8	1.60	23,208.6	9.59	700.4	3.02
<b>零售貸款</b>	<b>96,301.2</b>	<b>35.85</b>	<b>1,399.7</b>	<b>1.45</b>	97,151.4	40.11	601.7	0.62
<b>票據貼現</b>	<b>6,982.4</b>	<b>2.60</b>	<b>-</b>	<b>-</b>	5,461.2	2.25	-	-
<b>總計</b>	<b>268,585.7</b>	<b>100.00</b>	<b>2,629.5</b>	<b>0.98</b>	242,197.9	100.00	1,887.3	0.78

2015年，面對複雜多變的外部經濟環境，本集團持續優化行業客戶信貸準入退出標準，進一步完善行業限額管理，嚴格執行國家相關調控政策，房地產業貸款不良額和不良率繼續保持下降勢頭。

2. 借款人集中度

2015年末，本集團對最大單一借款人貸款總額佔資本淨額的6.21%，對最大十家客戶貸款總額佔資本淨額的40.34%，均符合監管要求。於2015年12月31日，本集團十大單一借款人的貸款均非不良貸款。

(1) 集中度指標

主要監管指標	監管標準	於2015年 12月31日	於2014年 12月31日	於2013年 12月31日
單一最大客戶 貸款比例 (%)	≤10%	6.21	5.49	5.72
單一集團客戶 貸款比例 (%)	≤15%	6.79	5.87	6.91

(2) 前十大單一借款人情況

		於2015年12月31日	
(除特別註明外， 以人民幣百萬元列示)	所屬行業	金額	佔貸款總額 百分比 (%)
客戶A	房地產業	3,574.9	1.33
客戶B	製造業	3,500.0	1.30
客戶C	租賃和商務服務業	2,718.0	1.01
客戶D	房地產業	2,584.1	0.96
客戶E	水利、環境和公共設施管理業	2,471.0	0.92
客戶F	房地產業	2,112.0	0.79
客戶G	房地產業	1,800.0	0.67
客戶H	水利、環境和公共設施管理業	1,638.5	0.61
客戶I	建築業	1,458.0	0.54
客戶J	水利、環境和公共設施管理業	1,372.0	0.51



### (三) 按產品類型劃分的貸款及不良貸款分佈情況

下表列出於所示日期按產品類型劃分的貸款及不良貸款情況。

(除特別註明外， 以人民幣百萬元列示)	於2015年12月31日			於2014年12月31日		
	貸款金額	不良 貸款金額	不良 貸款率 (%)	貸款金額	不良 貸款金額	不良 貸款率 (%)
<b>公司貸款</b>	<b>165,302.1</b>	<b>1,229.8</b>	<b>0.74</b>	139,585.3	1,285.6	0.92
短期貸款	68,207.3	747.2	1.10	56,655.3	125.5	0.22
中長期貸款	97,094.8	482.6	0.50	82,932.0	1,160.1	1.40
<b>零售貸款</b>	<b>96,301.2</b>	<b>1,399.7</b>	<b>1.45</b>	97,151.4	601.7	0.62
住房按揭及個人商用						
物業房地產貸款	44,099.7	277.2	0.63	45,898.9	91.9	0.20
個人經營及就業貸款	33,817.0	670.6	1.98	36,061.7	220.9	0.61
其他	18,384.5	451.9	2.46	15,190.8	288.9	1.90
<b>票據貼現</b>	<b>6,982.4</b>	<b>-</b>	<b>-</b>	5,461.2	-	-
<b>總計</b>	<b>268,585.7</b>	<b>2,629.5</b>	<b>0.98</b>	242,197.9	1,887.3	0.78

於2015年12月31日，公司貸款不良率較上年末下降0.18個百分點至0.74%，零售貸款不良率較上年末上升0.83個百分點至1.45%。

### (四) 已重組客戶貸款及墊款

下表列出於所示日期，本集團已重組客戶貸款和墊款情況。

(除特別註明外， 以人民幣百萬元列示)	於2015年12月31日 佔貸款及墊款總額		於2014年12月31日 佔貸款及墊款總額	
	金額	百分比 (%)	金額	百分比 (%)
已重組客戶貸款和墊款	<b>91.4</b>	<b>0.03</b>	82.6	0.03

### (五) 逾期客戶貸款及墊款

下表列出於所示日期本集團已逾期客戶貸款和墊款按賬齡分析情況。

(除特別註明外， 以人民幣百萬元列示)	於2015年12月31日 佔貸款及墊款總額		於2014年12月31日 佔貸款及墊款總額	
	金額	百分比 (%)	金額	百分比 (%)
逾期3個月以內	2,299.9	0.85	1,686.4	0.70
逾期3個月至1年	1,878.5	0.70	885.1	0.37
逾期1年以上3年以內	587.5	0.22	213.9	0.09
逾期3年以上	135.0	0.05	234.4	0.09
已逾期客戶貸款和墊款總額	<b>4,900.9</b>	<b>1.82</b>	<b>3,019.8</b>	<b>1.25</b>

截至2015年12月31日，逾期貸款總額人民幣49.01億元，較上年末增加人民幣18.81億元；逾期貸款佔比1.82%，較上年末上升0.57個百分點。

## 四. 資本充足率分析

下表列出於所示日期本集團資本充足率的相關資料，其中信用風險採用權重法計量，市場風險採用標準法計量，操作風險採用基本指標法計量。

(除特別註明外，以人民幣百萬元列示)	於2015年 12月31日	於2014年 12月31日
核心一級資本充足率 (%)	<b>9.88</b>	10.12
一級資本充足率 (%)	<b>9.89</b>	10.12
資本充足率 (%)	<b>12.09</b>	12.45
資本基礎組成部分		
核心一級資本：		
實收資本可計入部分	<b>9,300.0</b>	9,300.0
資本公積可計入部分	<b>9,196.0</b>	9,222.5
盈餘公積和一般風險準備	<b>15,815.3</b>	13,450.5
未分配利潤	<b>12,451.5</b>	9,452.9
非控制性權益	<b>817.7</b>	912.3
核心一級資本總額	<b>47,580.5</b>	42,338.2
扣除項目：		
商譽扣減與之相關的遞延稅負債後的淨額	<b>(440.1)</b>	(440.1)
其他無形資產(不含土地使用權)扣減與之相關的遞延稅負債後的淨額	<b>(71.2)</b>	(50.5)
扣除後核心一級資本淨額	<b>47,069.2</b>	41,847.6
其他一級資本：		
非控制性權益	<b>27.2</b>	7.7
一級資本淨額	<b>47,096.4</b>	41,855.3
二級資本：		
二級資本工具及其溢價可計入金額	<b>5,000.0</b>	5,000.0
超額貸款損失準備	<b>5,413.9</b>	4,559.5
非控制性權益	<b>77.1</b>	35.7
資本淨額	<b>57,587.4</b>	51,450.5
風險加權資產總額	<b>476,412.7</b>	413,387.1
信用風險加權資產	<b>438,522.0</b>	369,370.3
市場風險加權資產	<b>1,821.6</b>	12,918.6
操作風險加權資產	<b>36,069.1</b>	31,098.2

截至2015年12月31日，按照《商業銀行資本管理辦法(試行)》計量的本集團資本充足率為12.09%，較上年末下降0.36個百分點，高於10.5%的監管要求1.59個百分點；核心一級資本充足率和一級資本充足率分別為9.88%和9.89%，較上年末分別下降0.24個百分點和0.23個百分點。2015年本集團資本充足率較上年末下降的主要原因，在於受政策和市場因素影響，利潤增幅減緩，資本淨額增幅隨之減緩，同時資產規模擴張使風險加權資產餘額上升，使2015年本集團資本充足率較上年末小幅下降。

根據中國銀監會《關於商業銀行資本構成信息披露的監管要求》，有關本報告期的資本構成表、有關科目展開說明表、資本工具主要特徵等附表信息，在本行網站(<http://www.cqrcb.com>)投資者關係專欄進一步披露。

## 五. 槓桿率分析

截至2015年12月31日，本集團按照《商業銀行槓桿率管理辦法(修訂)》要求計量並披露槓桿率。

下表列出本集團與槓桿率監管項目對應的相關會計項目以及監管項目與會計項目的差異。

(除特別註明外，以人民幣百萬元列示)	於2015年 12月31日
併表總資產	716,805.2
併表調整項	-
客戶資產調整項	-
衍生產品調整項	-
證券融資交易調整項	-
表外項目調整項	19,379.2
其他調整項	(511.3)
調整後的表內外資產餘額	<u>735,673.1</u>

下表列出本集團槓桿率水平、一級資本淨額、調整後的表內外資產及相關明細項目信息。

(除特別註明外，以人民幣百萬元列示)	於2015年 12月31日
表內資產(除衍生產品和證券融資交易外)	682,254.4
減：一級資本扣減項	(511.3)
<b>調整後的表內資產餘額(衍生產品和證券融資交易除外)</b>	<b>681,743.1</b>
各類衍生產品的重置成本(扣除合格保證金)	-
各類衍生產品的潛在風險暴露	1.5
已從資產負債表中扣除的抵質押品總和	-
減：因提供合格保證金形成的應收資產	-
減：為客戶提供清算服務時與中央交易對手交易形成的衍生產品資產餘額	-
賣出信用衍生產品的名義本金	-
減：可扣除的賣出信用衍生產品資產餘額	-
<b>衍生產品資產餘額</b>	<b>1.5</b>
證券融資交易的會計資產餘額	34,549.3
減：可以扣除的證券融資交易資產餘額	-
證券融資交易的交易對手信用風險暴露	-
代理證券融資交易形成的證券融資交易資產餘額	-
<b>證券融資交易資產餘額</b>	<b>34,549.3</b>
表外項目餘額	25,850.7
減：因信用轉換減少的表外項目餘額	(6,471.5)
<b>調整後的表外項目餘額</b>	<b>19,379.2</b>
一級資本淨額	47,096.5
調整後的表內外資產餘額	735,673.1
<b>槓桿率 (%)</b>	<b>6.40</b>

於2015年12月31日，本集團槓桿率6.40%，相較去年末下降0.25個百分點，本期槓桿率下降的原因是，當期表內外資產規模均有所擴大，導致調整後的表內外資產餘額增加，槓桿率下降。

## 六. 分部信息

### (一) 地區分部摘要

(以百分比列示)	於12月31日									
	2015年		2014年		2013年		2012年		2011年	
	縣域	主城	縣域	主城	縣域	主城	縣域	主城	縣域	主城
存款	<b>66.52</b>	<b>33.48</b>	66.30	33.70	68.01	31.99	67.48	32.52	66.79	33.21
貸款	<b>47.87</b>	<b>52.13</b>	50.18	49.82	52.60	47.40	48.28	51.72	46.80	53.20
資產	<b>46.73</b>	<b>53.27</b>	44.86	55.14	47.77	52.23	46.33	53.67	46.67	53.33
貸存比	<b>41.10</b>	<b>88.95</b>	44.74	87.40	45.63	87.43	42.16	93.74	41.09	93.94

(以百分比列示)	截至12月31日止年度									
	2015年		2014年		2013年		2012年		2011年	
	縣域	主城	縣域	主城	縣域	主城	縣域	主城	縣域	主城
平均總資產回報率	<b>1.06</b>	<b>1.10</b>	1.20	1.23	1.29	1.28	1.43	1.34	1.34	1.35
手續費及佣金淨收入佔營業收入比率	<b>5.60</b>	<b>8.08</b>	4.18	6.62	2.90	5.57	2.86	3.55	5.81	5.62
成本收入比率	<b>35.35</b>	<b>34.01</b>	41.27	35.17	41.46	33.47	40.46	34.73	38.61	34.69

縣域指重慶市除主城以外的地區，縣域數據還包括江蘇張家港渝農商村鎮銀行股份有限公司、四川大竹渝農商村鎮銀行股份有限公司、雲南大理渝農商村鎮銀行有限責任公司、雲南祥雲渝農商村鎮銀行有限責任公司、雲南鶴慶渝農商村鎮銀行有限責任公司、廣西鹿寨渝農商村鎮銀行有限責任公司、福建沙縣渝農商村鎮銀行有限責任公司、福建福安渝農商村鎮銀行有限責任公司、福建石獅渝農商村鎮銀行有限責任公司、雲南香格里拉渝農商村鎮銀行有限責任公司及福建平潭渝農商村鎮銀行有限責任公司11家子公司和重慶農村商業銀行曲靖分行的數據。

## (二) 業務分部摘要

### 營業收入

(除另有註明外， 以人民幣百萬元列 示)	截至12月31日止年度									
	2015年		2014年		2013年		2012年		2011年	
	金額	佔總額 百分比 (%)	金額	佔總額 百分比 (%)	金額	佔總額 百分比 (%)	金額	佔總額 百分比 (%)	金額	佔總額 百分比 (%)
公司銀行業務	7,714.8	35.25	6,557.3	33.11	5,992.4	36.73	5,491.1	40.22	4,479.6	40.29
個人銀行業務	6,196.8	28.31	6,120.8	30.91	5,218.9	31.99	4,269.2	31.27	3,388.8	30.48
資金營運業務	7,959.8	36.36	7,106.4	35.89	4,992.9	30.60	3,780.4	27.69	3,138.0	28.22
未分配	17.6	0.08	17.9	0.09	111.6	0.68	112.6	0.82	111.9	1.01
營業收入總額	<u>21,889</u>	<u>100.00</u>	<u>19,802.4</u>	<u>100.00</u>	<u>16,315.8</u>	<u>100.00</u>	<u>13,653.3</u>	<u>100.00</u>	<u>11,118.3</u>	<u>100.00</u>

## 七. 資產負債表外項目分析

本集團資產負債表表外項目包括承兌匯票、開出信用證、開出保函款項、應收信用證出口款項、應收外匯託收款項、代收外匯託收款項、國外開來信用證憑信、代客理財。承兌匯票、開出保函和開出信用證是重要的組成部分，於2015年12月31日，承兌匯票、開出保函和開出信用證餘額分別為131.05億元、45.62億元及3.40億元。

## 八. 主要會計估計及判斷

本集團在應用會計政策確定部分資產和負債的賬面價值及報告期損益時，在某些方面做出估計及判斷。這些估計及判斷涉及對現金流量的風險調整或所採用的貼現率和影響其他成本的價格未來變動的假設。本集團根據過往的經驗和對未來事件的預計做出估計和假設，並定期審閱。除此之外，本集團採用會計政策時還需要做出進一步的判斷。集團管理層相信，本集團作出的估計及判斷，均已適當地反映了本集團面臨的經濟狀況。受估計及判斷影響的主要領域包括：客戶貸款及墊款的減值損失、補充退休福利及內部退養福利負債、金融工具的公允價值、持有至到期投資、應收款項類投資的減值損失、所得稅等。

## 業務運作

### 一. 公司金融業務

下表列出公司銀行業務的主要經營數據及變動情況：

(除另有註明外，以人民幣百萬元列示)	截至2015年	截至2014年	變動 (%)
	12月31日 止年度	12月31日 止年度	
淨利息收入	<b>7,304.8</b>	6,273.9	16.43
手續費及佣金淨收入	<b>319.6</b>	252.6	26.52
其他業務淨收益	<b>90.4</b>	30.8	193.51
營業收入	<b>7,714.8</b>	6,557.3	17.65
營業支出	<b>(3,093.3)</b>	(2,909.4)	6.32
資產減值	<b>(2,223.3)</b>	(1,380.7)	61.03
稅前利潤	<b>2,398.2</b>	2,267.2	5.78
(除另有註明外，以人民幣百萬元列示)	於2015年	於2014年	變動 (%)
	12月31日	12月31日	
分部資產	<b>156,559.8</b>	133,190.4	17.55

2015年，公司銀行業務稅前利潤總額較上年增長5.78%至23.98億元，佔本集團稅前利潤的25.01%。在本集團整體公司貸款業務增長的帶動下，公司業務淨利息收入較上年上升16.43%。

#### 1. 公司存貸款業務

本集團努力拓展公司存款市場，保持公司存款穩定增長。於2015年12月31日，本集團公司類存款(含保證金及其他存款)餘額達1,251.38億元，排名重慶區域第三，較上年末上升一位，佔全集團各項存款餘額的26.61%；較上年增加180.03億元，增長16.80%。



在貸款投放上，本集團堅持依法合規經營的原則，有效結合國家宏觀調控政策及當地經濟運行情況，審慎、穩健、適度投放公司信貸業務。截至2015年12月31日，公司貸款餘額(含貼現)1,722.85億元，較上年末增加272.38億元，增長18.78%，增量排名重慶區域第一。同時，不良貸款餘額(不含貼現)12.30億元，不良貸款率0.74%，較上年末下降0.18個百分點。

在貸款結構上，本集團緊緊圍繞國家「一帶一路」、長江經濟帶戰略和重慶五大功能區定位，重點關注「十大戰略性新興產業」發展，積極推動重慶新型工業化、城鎮化建設。貸款主要投向製造業、水利環境和公共設施管理業、房地產業、批發和零售業、電力、燃氣及水的生產和供應業等行業，分別佔本集團公司貸款總額(不含貼現)的30.02%、17.95%、10.71%、9.65%及5.83%。客戶結構上，依託不斷完善的產品體系和綜合素質逐步提升的客戶經理隊伍，本集團在繼續致力於重點鞏固和加強與優質中小企業客戶合作的同時，保持與世界500強、中國500強、重慶100強等優質企業、行業龍頭企業和政府機構的合作。

## 2. 機構業務

本行持續加強與重慶市政府職能部門、各級單位及同業的合作渠道建設。本年度成功入圍城鎮職工大病醫療保險合作銀行，成為重慶市地方債券主承銷商和託管銀行之一，積極介入重慶市各類政府主導類引導基金，搭建保險、證券、信託、基金等同業合作平台，各項渠道的不斷豐富有效促進本行公司業務的持續健康發展。此外，本行作為重慶市城鄉居民社會養老保險唯一的金融服務銀行，全市已有約1,100萬人通過本行繳納和發放養老金。

### 3. 小微企業業務

小微信貸業務持續穩健發展。截至2015年12月末，本行銀監口徑小微企業貸款客戶(包括國家四部委口徑小微企業、個體工商戶和小微企業主之和) 102,880戶，較上年末增加154戶；銀監口徑小微企業貸款餘額827.44億元，較上年末增加67.31億元，增幅為8.86%，高於全行各項貸款平均增速0.35個百分點；銀監口徑小微企業貸款申貸獲得率98.26%，高於去年同期0.86個百分點。銀監口徑小微企業貸款客戶數量佔重慶市銀行機構小微企業貸款客戶數的46.99%，銀監口徑小微企業貸款餘額佔重慶市銀行機構小微貸款餘額的16.28%。

#### (1) 專營機構

小微專營機構建設持續穩步推進。進一步貫徹落實中國銀監會關於深化小微企業金融服務的意見以及重慶銀監局關於設立小微企業專營支行的工作部署，2015年，本行在總結第一批和第二批共7家小微企業專營支行運營經驗的基礎上，又在全行篩選出兩江新區冉家壩、渝北兩路、南岸彈子石、銅梁蒲呂和綦江通惠等5家分理處升格為第三批專營支行，並全部取得銀監正式批覆。至此本行小微專營機構數量增至12家，小微金融覆蓋面進一步擴大。截至2015年12月末，12家小微企業專營支行小微企業貸款餘額58.68億元，較上年末增加7.60億元，增幅為14.88%；存款餘額74.86億元，較上年末增加17.32億元，增幅為30.10%；以上兩項指標均超過全行平均水平，小微企業專營支行在全行的示範標桿作用進一步顯現。

(2) 信貸產品

小微信貸產品體系進一步豐富和完善。積極貫徹落實國務院、中國銀監會關於加大金融創新，提升服務能力的工作要求，立足市場需求和本行轉型升級的要求，在弱擔保產品、產品期限等方面不斷探索完善，以充分適應市場和客戶需求。一是持續創新「弱擔保」產品。本行在去年創新推出「小企業訂單貸」、「小企業國內發票融資」、「小企業稅易貸」、「北部新區科技型企業助保貸」等弱擔保產品的基礎上，又創新推出了「小微企業增信貸」和「渝中支行藥易貸」兩個弱擔保產品；二是完善循環支用方式。本行積極創新完善與小微企業生產經營週期相匹配的產品，將小企業發展貸、小企業便捷貸的授信期限由2年延長到3年，客戶只需辦理一次擔保手續，即可實現在3年時間內循環支用貸款，無需客戶重新辦理授信、擔保手續，充分適應小微企業資金使用靈活性高、頻率快的特點，有效避免了因貸款期限與小微企業生產經營週期不匹配增加還款壓力，也為客戶節約了辦貸成本。

(3) 客戶經理隊伍

進一步提升小微業務從業人員業務技能。一是加強對全行小微業務從業人員的培訓。根據全行小微業務從業人員業務水平和從業年限等實際情況，將全行小微業務從業人員分為「基礎班、提高班、強化班」，有針對性的開展分層次的培訓；針對小微企業信貸隊伍新員工較多、工作經驗相對欠缺的支行，總行派出業務骨幹到相關支行上門單獨培訓；針對全行小微企業專營支行管理人員和客戶經理，開展專題小企業產品和營銷技能培訓；針對核心客戶所在的八家支行業務人員進行了「國內發票融資、訂單貸」集中培訓；2015年，全行共舉辦了18期小微業務專項培訓，參訓人員達800餘人次，確保本行小微企業金融服務條線全員參訓，有效提升基層信貸人員授信調查分析、風險識別防控等方面的整體業務能力和授信工作效率。

#### 4. 國際業務

國際業務繼續保持強勁增長，2015年國際結算量47.7億美元，同比增長36.32%；結售匯量20.61億美元，同比增長24.76%；國際貿易融資年度投放額17.75億美元，同比增長171.41%。代理行合作進一步加強，本行已與488家國內外銀行建立代理行關係，多家境內外同業雙邊授信大幅增加，為深入合作奠定了基礎。同時，產品創新不斷完善，獲批加入人行境內外幣支付系統，可實現境內外匯匯款實時到賬；獲批銀行間黃金詢價及拆借資格；內保外債、內保外貸、外保內貸、外幣跨境併購貸款、外儲委託貸款等創新業務成功運用和推廣。外匯資金交易增長迅速，銀行間外匯交易量達到75.6億美元，外匯資金運作量達到118億美元，連續三年進入外匯交易中心交易量前100強名單，低成本籌資和盈利能力顯著提高。

## 二. 零售金融業務

下表列出個人銀行業務的主要經營數據及變動情況：

(除另有註明外，以人民幣百萬元列示)	截至2015年 12月31日 止年度	截至2014年 12月31日 止年度	變動 (%)
淨利息收入	5,594.3	5,771.2	(3.07)
手續費及佣金淨收入	556.3	328.0	69.60
其他業務淨收益	46.2	21.6	113.89
營業收入	6,196.8	6,120.8	1.24
營業支出	(2,487.2)	(2,836.8)	(12.32)
資產減值損失	(755.1)	(460.3)	64.05
稅前利潤	<u>2,954.5</u>	<u>2,823.7</u>	4.63

(除另有註明外，以人民幣百萬元列示)	於2015年 12月31日	於2014年 12月31日	變動 (%)
分部資產	<u>96,587.1</u>	<u>97,402.8</u>	(0.84)

本集團個人銀行業務實現稅前利潤29.55億元，同比增長4.63%，對本集團的利潤貢獻逐年上升。由於個人業務增長穩健，推動本集團個人銀行業務營業收入同比增長1.24%，手續費及佣金淨收入同比增長69.60%。個人銀行卡、代理業務、個人貸款等穩健發展，促使本年度個人銀行業務實現較好的利潤增長。

## 1. 個人存貸款業務

個人存款持續增長。本行在重慶地區經濟保持強勁增長的有利背景下，堅持品牌價值服務與重點銷售、社會責任相結合，充分發揮區域品牌優勢，抓好旺季重點時段、高端重點客戶、目標市場重點項目的業務推廣與銷售，組織實施了「情暖回鄉路、服務眾鄉親」春運公益活動、「金融知識進萬家」、「普惠金融、紮根行動」等系列營銷活動，抓實規範化服務、提升服務口碑，不斷深化網點轉型工作、新增轉型標桿網點**183**個、提升網點單產能力，個人存款較上年末增長**412.85**億元至**3,404.33**億元，增幅**13.80%**，個人存款總量、年度增量、市場份額均位列區域同業首位。

客戶結構不斷好轉。通過豐富VIP客戶增值服務、定期舉辦客戶活動、籌建私人銀行中心、推進客戶關係管理系統建設、促使本集團中高端客戶數量持續攀升，較上年末增長**18.82**萬戶，增幅**25.13%**，帶動存款增加**351.26**億元。

個人貸款穩健發展。本行以打造當地最大最優的零售銀行為目標，堅持做小做微，優化信貸結構、突出產品創新，實施差異化信貸服務，不斷鞏固個人貸款業務優勢地位。在保持個貸中心、營業網點等固有優勢渠道基礎上打造互聯網金融平台，與深圳前海微眾銀行實現合作「微粒貸」，積極探索雲微貸、自動授信等新產品，在全國首家推出微信銀行申貸服務。於**2015年12月31日**，本集團個人貸款較上年末減少**8.50**億元至**963.01**億元，個人貸款存量在當地市場處於前列。

## 2. 銀行卡

### 借記卡業務

借記卡新增發卡持續攀升，截至2015年12月31日，本行借記卡發卡總量達1,673.29萬張；消費交易額790.25億元。其中，具有補貼異地匯款手續費功能的鄉情系列借記卡2015年吸收異地存款970.72億元。

### 信用卡業務

本行持續打造作為標誌產品之一的銀行卡品牌—江渝信用卡，優化標準卡和特色卡兩大產品主線，在體制改革、產品創新和服務水平等方面更具長足進步。順體制，探索信用卡中心事業部制改革，重點強化其盈利能力，建立以利潤為中心的績效考核制度和以價值貢獻導向的激勵機制，增強其經營活力。重創新，重視產品創新工作，本年度重點創新產品—商社汽貿•汽車聯名信用卡，實現全市首發並成功深化本行同市內龍頭企業的合作關係，是順應市場競爭、金融服務民生的又一次創新。強帶動，以汽車分期、車位分期等優勢項目為帶動，促進高收益大額分期業務的發展，結合推廣商戶門店POS分期產品、旅遊分期、手機分期、車險分期、賬單分期等小額消費分期品種，提高本行消費信貸市場競爭力。可持續，持續以江渝信用卡產品生命週期為主線，推動新客戶拓展、存量客戶激勵等營銷工作開展，全面促進客群維護並拉動廣泛社會效應。勤聯動，通過重慶悅來國際車展、「團團購」、「愛車周周團」等重點大型營銷活動為撬動點，實現分期業務的推廣，加強了總支聯動、銀企合作、客戶維護，對提升信用卡中間業務收入有重要意義。創契機，立足現有業務，著眼持續發展，順應市場需求，不斷拓展互聯網電子服務渠道，並持續同市內、國內、國際知名企業合作，強化提升信用卡金融服務水平，為持續發展創造生機。截至2015年12月31日止，信用卡累計發卡量達33.83萬張，較上年末增加15.12萬張，增幅80.81%；消費交易額315.24億元，同比增長63.31%，信用卡貸款餘額63.73億元，較上年末增長24.86億元。

### 3. 代理業務

零售類中間業務產品不斷豐富，收入穩步上升。2015年，代理基金業務發展迅速，全年代銷基金97個，實現銷售107.00億元，實現中間業務收入797.27萬元；實物貴金屬代銷2,347.85萬元，實現中間業務收入77.08萬元；上海黃金交易所實物黃金交易業務有效推進，交易額達1.65億元，交易量黃金產品0.03噸，白銀產品2.07噸。

## 三. 金融市場業務

下表列示了本集團資金營運業務的主要經營數據及變動情況：

(除另有註明外，以人民幣百萬元列示)	截至2015年 12月31日止	截至2014年 12月31日止	變動 (%)
淨利息收入	7,267.4	6,303.6	15.29
手續費及佣金淨收入	619.0	489.0	26.58
交易淨收益	19.8	240.0	(91.75)
其他業務淨損益	53.6	73.8	(27.37)
經營收入	7,959.8	7,106.4	12.01
經營支出	(3,495.6)	(2,654.6)	31.68
資產減值損失	(257.6)	(456.2)	(43.53)
出售可供出售金融資產淨損益	(1.5)	5.4	(127.78)
出售應收賬款類債券投資淨收益	12.0	-	-
稅前利潤	<u>4,217.1</u>	<u>4,001.0</u>	<u>5.40</u>
(除另有註明外，以人民幣百萬元列示)	於2015年 12月31日	於2014年 12月31日	變動 (%)
分部資產	<u>455,434.3</u>	<u>381,227.1</u>	19.47



2015年，國內經濟結構調整步伐加快，我國經濟面臨較大的下行壓力，同業業務收益率呈逐步下降趨勢。此外，由於去年出台的一系列針對金融市場業務的監管政策，資金業務面臨投資規模和投資範圍受限的嚴峻挑戰。對此，本行頂住壓力，靈活應對，根據客觀形勢，主動調整業務結構，力保資金業務穩定增長。

2015年實現稅前利潤42.17億元，較去年同期增加2.16億元，增長5.40%。

1. 分部資產

(除另有註明外， 以人民幣百萬元列示)	2015年12月31日		2014年12月31日	
	金額	佔比 %	金額	佔比 %
債權投資	213,208.3	46.81	134,661.9	35.32
買入返售金融資產	34,549.3	7.59	54,643.6	14.33
現金及存放中央銀行款項	78,500.3	17.24	79,334.2	20.81
存放同業和拆出資金	118,765.1	26.08	104,223.4	27.34
票據貼現及信貸資產轉讓	5,155.9	1.13	3,501.5	0.92
其他資產	5,255.4	1.15	4,862.5	1.28
<b>資產合計</b>	<b>455,434.3</b>	<b>100.00</b>	<b>381,227.1</b>	<b>100.00</b>

截至2015年12月31日，營運資產規模為4,554.34億元，較上年末增加742.07億元，增長19.47個百分點。其中，債權投資增加785.46億元，佔比增長11.49個百分點；現金及存放中央銀行款項減少8.34億元，佔比下降3.57個百分點；買入返售金融資產減少200.94億元，佔比下降6.74個百分點；存放同業和拆出資金增加145.42億元，佔比下降1.26個百分點；票據貼現及信貸資產轉讓增加16.54億元，佔比增長0.21個百分點。

2. 債權投資

(1) 按持有目的劃分的債權投資分佈情況

(除另有註明外， 以人民幣百萬元列示)	2015年12月31日		2014年12月31日	
	金額	佔比 %	金額	佔比 %
持有至到期類	63,649.6	29.85	62,843.3	46.67
應收賬款類	133,076.1	62.42	41,504.9	30.82
以公允價值計量類	4,156.3	1.95	16,989.9	12.62
可供出售類	12,326.3	5.78	13,323.8	9.89
<b>合計</b>	<b>213,208.3</b>	<b>100.00</b>	<b>134,661.9</b>	<b>100.00</b>

2015年，本集團繼續實行債權投資賬戶的分類管理。以應收賬款類投資為主，結合市場情況適當配置一些持有至到期類和可供出售類投資。截至2015年12月31日，本集團持有的持有至到期類投資較上年末增加8.06億元，佔比下降16.82個百分點，應收賬款類投資較上年末增加915.71億元，佔比增加31.60個百分點，以公允價值計量類投資較上年末減少128.34億元，佔比下降10.67個百分點，可供出售類投資較上年末減少9.98億元，佔比下降4.11個百分點。

(2) 按信用評級劃分的債權投資分佈情況

(除另有註明外， 以人民幣百萬元列示)	2015年12月31日		2014年12月31日	
	金額	佔比 %	金額	佔比 %
AAA	19,943.8	9.35	19,883.9	14.77
AA	38,951.0	18.27	32,597.7	24.21
未評級	154,313.5	72.38	82,180.3	61.02
<b>合計</b>	<b>213,208.3</b>	<b>100.00</b>	<b>134,661.9</b>	<b>100.00</b>

2015年，本集團積極把握政策走勢，加強對市場的分析研判，在明確今年利率中樞會低於去年，全年呈現震盪行情的基調下，於年初便確立了「精挑細選、適時建倉」的債券投資策略，從操作層面來看，以獲取一級市場上資質較好、票息收入較高、評級在AA和AA+的中票和金融債為主，並適當配置AAA評級的地方政府債券。

截至2015年12月31日，本集團持有AA級及以上債權投資較上年末增加64.13億元，佔比下降11.36個百分點，未評級債權投資較上年末增加721.33億元，佔比增長11.36個百分點，未評級債權投資主要是政府債券、公共機構及準政府債券、憑證式國債和金融機構發行的債務工具。

(3) 按剩餘期限劃分的債權投資分佈情況

(除另有註明外， 以人民幣百萬元列示)	2015年12月31日		2014年12月31日	
	金額	佔比 %	金額	佔比 %
3個月內	<b>61,552.3</b>	<b>28.87</b>	20,941.4	15.55
3個－12個月	<b>48,159.5</b>	<b>22.59</b>	25,097.4	18.64
1年－5年	<b>79,541.5</b>	<b>37.31</b>	60,297.2	44.78
5年以上	<b>23,955.0</b>	<b>11.23</b>	28,325.9	21.03
<b>合計</b>	<b>213,208.3</b>	<b>100.00</b>	<b>134,661.9</b>	<b>100.00</b>

截至2015年12月31日，本集團剩餘期限在12個月以內的債權投資較上年末增加**636.73**億元，佔比增加**17.27**個百分點，5年以上債權投資較上年末減少**43.71**億元，佔比下降**9.80**個百分點；1年至5年債權投資較上年末增加**192.44**億元，佔比下降**7.47**個百分點；1年以內債券投資較上年末增加**636.73**億元，佔比增長**17.27**個百分點。主要是本集團根據市場形勢和投資組合期限與收益的合理搭配，適度增持利率較高、相對投資價值較好的短期債權投資，進一步優化投資期限結構。

(4) 持有金融債券的情況

金融債券指由政策性銀行、同業及其他金融機構發行的，按約定還本付息的有價證券。截至2015年12月31日，本集團金融債券餘額為269.14億元，主要為政策性銀行發行的金融債券。下表列示了於所示日期本集團持有的面值最大十隻金融債券的情況。

(人民幣百萬元，百分比除外)				
債券名稱	面值	年利率	到期日	減值
2013年政策性銀行債	530.00	3.75	2016/12/19	—
2013年政策性銀行債	350.00	4.55	2017/03/26	—
2010年政策性銀行債	320.00	4.18	2018/04/03	—
2005年政策性銀行債	300.00	3.46	2020/09/24	—
2014年政策性銀行債	300.00	5.70	2019/10/31	—
2012年政策性銀行債	300.00	6.10	2019/09/26	—
2006年政策性銀行債	300.00	4.80	2017/07/05	—
2006年商業銀行債	300.00	4.78	2018/04/25	—
2005年政策性銀行債	300.00	5.80	2024/12/29	—
2014年政策性銀行債	250.00	5.80	2018/08/26	—

### 3. 資產管理業務

理財業務持續穩健發展。本行始終堅持以客戶利益為中心，多措並舉推動理財業務健康、穩健、合規發展。打造特色理財產品系列，自主研發的具有本行特色的「天添金」、「幸福巴渝」系列理財產品，以豐富的產品期數和靈活的產品期限，滿足投資者多元化需求。加大理財業務創新力度，實現了首筆理財直接融資工具的落地，有效服務了實體經濟。提升理財業務管理水平，積極防範理財業務風險，促進理財業務合規發展。

2015年，本行共發行理財產品1,070期，理財產品發行金額2,816.47億元，較上年同期增加951.64億元，同比增長51.03%；截至2015年12月末，理財產品餘額934.84億元，較上年同期增加263.39億元，同比增長39.23%。

### 4. 投資銀行業務

本行於2015年初成立投資銀行部，主要負責企業債券發行承銷、財務顧問、本行資本性債券融資及資產證券化業務等。一年來，通過加強營銷、完善內控等方式有效搭建了部門運作架構，實現了投行業務平穩起步，成效明顯。於2015年，共參團承銷債券92隻，金額136.5億元；同時積極推動業務創新，探索資產證券化業務開展。

### 5. 資產託管業務

2015年3月資產託管部正式獨立運營，資產託管業務開局良好。截至報告期末，資產託管產品組合208隻，合作客戶36家，資產託管規模1,316.30億元人民幣。報告期內，本行沒有發生重大託管風險事項。

## 四. 分銷渠道

### 1. 物理網點

營業機構網點是本行的主要分銷渠道。於2015年12月31日，本行擁有各類分支機構1,773個，包括1個本行、1個分行、1個營業部、44個支行、19個二級支行、1,707個分理處。其中雲南曲靖分行是全國農商行首家異地分行。支行網絡覆蓋重慶全部38個行政區縣，在重慶縣域設有1,459個分銷網點，實現空白鄉鎮全覆蓋；在重慶主城設有311個機構，分支機構數量在縣域和主城同業中均位列第一。

本行將戰略性地發展分銷渠道，加大網點佈局優化及調整力度以擴大服務面、提高服務能力和經營效率。2015年，本行新設1家、搬遷68家及裝修改造156家現有分支機構，自2008年6月成立以來，改造網點總量已近1,600個，達全轄網點總數的90%，網點整體面貌改善效果明顯。

### 2. 自助銀行

為擴展客戶服務範圍，向客戶提供更加便捷的服務，於2015年12月31日，本行已設立138個24小時自助銀行中心，自動櫃員機及自助查詢終端保有量達4,468台，機器與網點數配比超過2.5:1。其中：已上線自動櫃員機3,520台，較上年末增長642台；已上線自助查詢終端948台，較上年末增長51台。

合理控制農村便民金融自助服務終端新投節奏、強化退出機制，於2015年12月31日，全轄已建成並上線運行692個農村便民金融自助服務點，在便民惠農的同時延伸本行金融服務觸角，廣受各當地政府及群眾的歡迎，收到良好的社會及經濟效益。

### 3. 電子互聯網金融

2015年，本行高度重視電子互聯網金融業務作用，充分發揮立體化電子互聯網金融優勢，搭建互聯網金融平台，著力構建覆蓋全面的電子銀行服務體系，不斷拓展便民金融服務領域，同時通過開展多元化的營銷活動，持續提升電子互聯網金融品牌知名度和影響力，客戶滿意度進一步提高。

#### (1) 互聯網金融平台

##### 「江渝惠」O2O消費服務平台

「江渝惠」O2O消費服務平台是本行利用線上和線下相結合的方式打造的集合衣食住行樂為一體的消費服務平台。該平台依託通信運營商的網絡，為移動金融客戶提供「惠商戶、惠團購、精品商城、碼上付」等服務，滿足其「個性化、多元化、網絡化」的金融需求，形成社區營銷、消費、支付閉環體系。於2015年12月31日，江渝惠消費服務平台拓展商戶數1.08萬戶，銷售金額962.78萬元。

##### 「江魚兒」網絡銀行平台

「江魚兒」網絡銀行平台是利用互聯網開展銀行金融產品直銷業務的整合平台，突破了銀行依賴網點擴張拓展業務規模的經營模式，採用互聯網金融模式跨網點、跨區域銷售銀行產品。本行「江魚兒」網絡銀行通過官方網站、手機銀行客戶端等渠道為客戶提供江渝基金寶產品、智能存款產品、生活繳費、貸款申請、信用卡分期等金融服務，於2015年12月31日，「江魚兒」網絡銀行註冊用戶4.42萬戶。被CFCA評為「2015年區域性商業銀行互聯網金融業務創新獎」。



#### 農信農商行代銷聯盟平台

為應對互聯網金融發展浪潮，深挖銀行零售業務，本行在倡導成立農信農商聯盟的基礎之上，搭建農信農商行聯盟代銷平台，該平台通過與各地農信機構的合作，採用互聯網金融模式跨地區銷售銀行產品。代理銷售聯盟平台能夠調整本行收入結構，增加中間業務收入。

#### (2) 手機銀行

手機銀行持續創新，推出了ATM無卡取款，繳納有線電視費、繳納水費、繳納電費、「大智慧」股市行情查詢和分析平台，POS二維碼支付、網點預約排隊以及預約掛號和掛號繳費等便民服務功能，客戶體驗持續提升。於2015年12月31日，手機銀行客戶達375.50萬戶，本年度新增153.22萬戶，較上年增長68.93%；本年度發生財務交易7,630.66萬筆，同比增長30.44%；本年度發生交易金額8,782.06億元，同比增長18.23%，交易筆數和交易金額保持全市第一，入選全球銀行支付業務典型案例。

#### (3) 微信銀行

微信銀行引領潮流，於2015年12月31日，微信銀行加關注人數達17.52萬戶，接受信息條數631.54萬條。為打造立體化貸款申請渠道，本行開展了微信申貸和電話申貸等綠色信貸服務，通過微信銀行收到2.85萬筆微信貸款申請，累計發放貸款額度達11.44億元。

#### (4) 網上銀行

##### 企業網上銀行

成功推出企業手機銀行、企業網銀查詢版、銀企對賬功能等功能，進一步提升企業客戶綜合服務水平；推出以藥交所為代表的「銀企直聯+支付網關+線上會員賬戶管理」銀企直聯新模式，有效擴展了本行電子商務業務的金融服務範圍；搭建了學校通用繳費平台系統，可解決以各類學校為代表的學生集中繳費業務需求，有效降低企業管理成本的同時兼顧操作靈活和控制風險要求。於2015年12月31日，企業網上銀行客戶2.58萬戶，較上年末增長51.76%；本年度發生財務交易337.82萬筆，同比增長39.99%；本年度發生交易金額12,459.38億元，同比增長41.74%。

##### 個人網上銀行

積極提升客戶體驗，強化了網銀安全助手，進一步提高網銀操作的安全性；同時不斷豐富產品功能，新增繳納有線電視費、水費、電費、福彩體彩銷售額度購買等服務，不斷滿足客戶多層次、多樣化的金融服務需求。於2015年12月31日，個人網上銀行客戶195.87萬戶，較上年末增長43.61%；本年度發生財務交易3,872.31萬筆，同比增長73.52%；本年度發生交易金額1,200.26億元，同比增長30.31%。

##### 網上支付

網上支付業務發展成績喜人，於2015年12月31日，網上支付本年度發生財務交易3,592.61萬筆，同比增長83.01%；交易金額122.17億元，同比增長132.79%。

(5) 電話銀行及短信銀行業務

電話銀行服務能力持續增強，通過建立客服360視圖系統功能、啟用值班組長制度、加強話務數據監控分析、強化現場管理等方式，提升電話銀行服務水平，增強業務支撐力，於2015年12月31日，為客戶提供服務936.75萬次。短信業務發展態勢良好，於2015年12月31日，本行短信通賬戶達827.68萬戶，其中高端客戶簽約率達74.51%。

(6) 營銷活動

針對電子互聯網金融業務進行全方位大規模營銷活動，先後開展了「你交易我有禮」個人網銀、手機銀行聯合營銷；「手機銀行刮刮樂新春開運博頭彩」移動金融業務營銷；「溫暖小候鳥助學貧困生」大型公益活動等，有力助推業務發展，特別是「夠愛你就來」公益活動增強了本行社會責任感，提高了電子互聯網金融業務品牌知名度，取得了良好的社會反響。

通過不懈努力，大膽創新，本行電子銀行業務得到了持續有效發展。於2015年12月31日，全行電子銀行賬務交易替代率達84.22%，較上年末提高2.66個百分點。

## 五. 主要附屬公司

渝農商村鎮銀行是本行作為主發起行，發起設立的各家村鎮銀行的總稱。發起設立村鎮銀行，對於本行切實履行社會責任、進一步提升服務新農村建設的廣度和深度、拓展業務發展空間、構建可持續的盈利增長模式，具有十分重要的意義。報告期內，本行穩步推動村鎮銀行的機構建設，福建石獅渝農商村鎮銀行開業運營，雲南西山渝農商村鎮銀行已取得開業批覆。截至報告期末，本行共設立11家渝農商村鎮銀行，資產總額39.36億元，存款餘額共計14.79億元，貸款餘額共計25.86億元。

渝農商金融租賃有限責任公司是由本行作為主發起行發起設立，於2014年12月註冊成立，主要從事金融租賃相關業務，註冊資本為25.00億元，本行持股比例68.00%。

## 六. 信息技術

2015年，本行信息技術工作堅持以「自主可控、持續發展、科技創新」原則為指引，不斷強化信息科技對銀行業務發展的支撐作用。2015年全年本行各個重要信息系統運行穩定，未發生無計劃系統中斷事故，全年網絡運行穩定。

科技治理。報告期內，IT戰略發展委員會共組織召開5次工作會議，審議通過包括水土同城災備中心建設和新核心系統建設等一系列重要議案；本行不斷優化信息科技組織架構，新增了項目管理中心和質量管理中心2個二級部門；全面梳理科技條線制度，新增42個和修訂26個信息科技制度和操作規程，形成較為完善的信息科技管控制度體系；通過校招、社招等多渠道持續引入高水平人才，積極推進信息科技專業職級體系，不斷拓寬信息科技人員職業發展空間，同時持續強化人員培訓機制，形成良性科技隊伍建設機制；引入項目建設考核機制，規範項目質量審查機制，強化需求引導和測試評審，強化信息科技項目全生命週期管理。

信息安全保障。採用三層風險防禦體系架構，落實信息安全保障工作；通過優化運維流程，提升人員基本技能、合理配置現場值班等方式，有效提升信息系統運維能力，確保系統故障處理響應效率；實施科技條線案件風險滾動排查及專項檢查，在節假日及旺季營銷期間開展重點檢查，確保信息系統全面安全穩定運行。

業務連續性管理。本行高度重視業務連續性管理，持續優化和完善業務連續性應急預案，並於本年度內優質高效的建成了水土同城災備中心，全面滿足了本行信息系統高可用性和業務連續性支撐需要，對抵禦信息系統單機故障風險、數據中心區域性災難風險和非區域性災難風險發揮了重要作用，有效實現了「同城、快異地」的容災模式，為本行未來各項業務的長足發展提供堅實的科技保障。於2015年11月24至26日，本行在重慶本地金融機構中首次成功實施「兩地三中心」災備應急切換演練，本行所有重要業務系統在「水土同城災備中心」和「秀山異地災備中心」輪巡切換運行並對外提供服務。

信息系統建設。2015年按照與總行數據中心1:1模式完成水土同城災備中心的建設，在提供場所級災難恢復的同時，有效降低總行數據中心的系統負載壓力；基於開放式平台重新架構新一代核心系統，新核心系統具備以「產品為中心」的體系架構和「以客戶為中心」的客戶管理模式；共完成上線信息科技項目38個，重點完成了CIF優化、辦公移動APP系統、櫃面業務整合(一期)、移動展業平台、對公智能存款項目、網銀數據庫遷移、支付通訊路由剝離、支付平台遷移優化、憑證及現金管理優化、電票系統、微粒貸等項目。

科技創新研究。積極參與中國人民銀行、中國銀監會、國家發改委主持的金融科技創新項目研發，其中《面向數據全生命週期管理的非結構化存儲雲平台》獲中國人民銀行科技發展三等獎。

## 七. 員工及人力資源管理

### 1、 人員基本情況

截至2015年12月31日，本行在崗員工16,182人，其中大學本科以上學歷10,590人，佔在崗員工的65.44%。此外，本行另有派遣工696人、退養員工1,112人、退休員工5,151人。

### 2、 人力資源管理工作總體情況

2015年，本行堅持以落實「三化」發展戰略為核心，以推進轉型升級為中心，以提升「四種能力」為重心，全力推行人才強行戰略，內部機構設置科學規範，員工結構持續優化，隊伍建設成效顯著，職位改革穩步推進，培訓效果顯著提升，人力資本管理效益明顯提高。

隊伍建設方面，本行為培養和造就一支結構合理、素質全面的複合型人才隊伍，推進職位體系改革，為員工規劃設計以縱向晉升為主，完善層級「能上能下」、員工「能進能出」、待遇「能高能低」的競爭淘汰機制，建立橫向流動為輔的職業發展通道，推進人才梯隊建設和專業人才管理工作。開展入選「千人計劃」的優秀人才跟蹤培養，已提拔到管理序列101人，外派到分行、村鎮銀行11人，從操作經辦序列調整到專業技術序列174人。

教育培訓方面，本行致力於業務發展和員工素養提升，繼續加大員工培訓力度，整合優化培訓資源，切實提升培訓實效。堅持總行、支行「各司其職、分級管理」的原則，實施分層分條線全覆蓋培訓，全面提升員工綜合素質。2015年，共舉辦各類培訓班1,837期，培訓各類員工11.5萬人次。探索建立具有本行特色的移動學習平台，實現員工對知識、技能、產品、業務流程的隨時隨身學習。

## 縣域金融業務

縣域是本集團開展三農金融服務的主陣地，縣域金融業務是本集團長期以來堅持的戰略重點，也是本集團主要業務收入來源之一。本集團通過位於縣域的1個分行、33個支行、7個二級支行及其1421個分理處、11家村鎮銀行，向縣域客戶提供廣泛的金融服務。報告期內，本集團發揮城鄉聯動優勢，深化內部改革，積極創新產品，努力提高縣域金融服務水平，縣域金融業務取得了較快發展。

於2015年12月31日，本集團縣域金融業務貸款餘額1,285.65億元，較上年末增加70.34億元，增幅5.79%。其中：縣域金融業務公司類貸款餘額589.19億元，佔本集團公司類貸款餘額的34.20%，較上年末增加47.45億元，增幅8.76%；縣域金融業務個人類貸款餘額696.46億元，佔本集團個人類貸款餘額的72.32%，較上年末增加22.89億元，增幅3.40%。縣域存款餘額3,128.05億元，較上年末增加411.46億元，增幅15.15%。

依託廣大縣域，堅持以增強本行三農金融服務質效為首要前提，以助推產業化農業、城鎮化農村、職業化兼業化農民發展為主攻方向，以金融普惠與可持續發展為重要內容，紮實開展三農金融服務。於2015年12月31日，本集團涉農貸款餘額1,229.24億元。

### 一. 改革創新

#### 1. 強化管理

報告期內，本行積極穩步地推進三農服務機制建設，提升服務能力和水平。在董事會下設立了三農金融服務委員會，強化三農金融服務戰略部署。在職能部門中設置三農業務管理部，牽頭全行三農金融服務，在公司、零售業務條線下，專設二級部門或專業崗位，負責「三農」業務營銷指導、產品創新等。在縣域支行分別設立專門機構，負責「三農」業務的具體推進。並進一步規範、優化涉農信貸審批流程，提高服務質效。

## 2. 加強激勵

進一步提升縣域金融服務能力，單獨編製了縣域金融業務信貸計劃，實施差異化的激勵政策。將人員、經費、自助機具等資源向縣域業務支行傾斜，確保縣域金融服務得到便捷、及時、有效滿足。

## 3. 產品創新

圍繞優化提升普惠金融服務的思路，創新金融服務產品。報告期內，創新了土地開發整理、「光伏扶貧」、「助農貸」等信貸產品，並根據農村的新形勢、新變化和新特點，對現有「三農」信貸管理辦法、操作規程進行了修訂，促進了產品與市場的融合。同時，創新了江渝惠O2O消費服務平台、江魚兒網絡銀行等電子金融服務產品，全方位提升金融服務水平。

## 二. 縣域公司金融業務

報告期內，本行圍繞農業產業化、農業現代化、農村城鎮化、縣域商品流通等縣域公司金融業務重點領域，以其中各行業的龍頭企業為主要目標客戶，繼續大力推進縣域對公客戶的分類管理，積極營銷，努力培育核心客戶群體。對於行業領先地位的龍頭客戶，制定綜合金融服務方案，提高金融服務水平，鞏固和深化銀企合作關係。

## 三. 縣域個人金融業務

報告期內，本行制定並實行專項營銷方案以推動縣域個人金融業務發展。以縣域個體工商戶、專業大戶、私營業主和經濟能手等優良客戶為目標，大力研發個人區域性產品，積極穩妥推動林權、農村居民房屋、農村土地承包經營權抵押貸款和個人消費、個人助業等貸款，切實滿足縣域多樣化信貸需求。同時，認真貫徹落實國家精準扶貧工作要求，制定印發實施方案支持貧困地區精準扶貧精準脫貧。



本行作為重慶唯一辦理城鄉居民社會養老保險的銀行，已在全市所有區縣開展了城鄉居民社會養老保險代理業務，覆蓋超過1,100萬人，市、區縣財政及社會保障部門均在本行開立了社會保障賬戶，2015年12月31日資金餘額103.64億元。2015年，本行共代扣個人養老金539.02萬筆，金額10.61億元；代發個人養老金4,684.70萬筆，金額52.51億元，為本行提供了廣泛的客戶基礎，有利於穩定客戶資源，促進各項業務發展。

本行加大縣域電子渠道建設力度，積極營銷江渝卡、江渝鄉情卡、福農卡、信用卡、個人網銀、手機銀行等業務。於2015年12月31日，本行在縣域市場上線2,492台自動櫃員機、765台多媒體查詢機，建成並上線運行692個農村便民金融自助服務點。在縣域共發行1,313.40萬張借記卡，佔本行發行借記卡的78.49%，較上年末增加151.27萬張；發行信用卡25.82萬張，佔本行發行信用卡的76.32%，較上年末增加11.48萬張；開通手機銀行客戶300.25萬戶，佔本行手機銀行開戶數的79.96%，較上年末增加118.32萬戶。隨著電子設備建設逐步加強，卡數量的不斷增加，電子銀行產品的宣傳與推廣，本行能夠繼續拓展縣域客戶基礎，提高金融業務在縣域的滲透率，並與客戶建立良好的業務關係。

#### 四. 地區分部資料概要

按地區分部編製資料時，營業收入總額根據獲得收益的機構所處位置予以分配。下表載列於所示期間本集團縣域及主城營業機構應佔營業收入總額。

(除另有註明外， 以人民幣百萬元列示)	截至12月31日止年度					
	2015年			2014年		
	縣域	主城	合計	縣域	主城	合計
淨利息收入	4,119.7	16,046.8	20,166.5	3,510.3	14,838.4	18,348.7
手續費及佣金淨收入	617.4	877.5	1,494.9	413.9	655.7	1,069.6
交易淨損益	—	19.8	19.8	—	240.0	240.0
享有聯營企業利潤的份額	—	—	—	—	5.3	5.3
其他業務淨損益	132.8	75.0	207.8	93.8	45.0	138.8
<b>營業收入總額</b>	<b>4,869.9</b>	<b>17,019.1</b>	<b>21,889.0</b>	4,018.0	15,784.4	19,802.4
<b>內部轉移收支</b>	<b>6,156.7</b>	<b>(6,156.7)</b>	—	6,115.9	(6,115.9)	—
<b>調整後的收益</b>	<b>11,026.6</b>	<b>10,862.4</b>	<b>21,889.0</b>	<b>10,133.9</b>	<b>9,668.5</b>	<b>19,802.4</b>

截至2015年12月31日止年度，縣域分部經調整後的收益為110.27億元，同比增加8.81%，這主要是由淨利息收入、手續費及佣金淨收入增長所致。

## 風險管理

2015年，本集團以巴塞爾新資本協議和全面風險管理為導向，持續完善風險管理相關政策、制度和流程，強化併表管理，制定中期資本規劃，加強信用風險監測預警，上線非零售內部評級系統，開展零售內部評級及自動化授信體系建設，推進流動性風險管理系統開發，完善案件風險排查機制，加強外包風險管理，落實業務連續性風險管理舉措。報告期內，本集團資本充足，資產質量穩定，流動性狀況良好，風險管理手段和工具不斷豐富，技術不斷提升，風險管理能力進一步增強。

### 一、信用風險管理

信用風險是指銀行的借款人或交易對手因各種原因未能按合同約定履行其相關義務而造成經濟損失的風險。

2015年，面對宏觀經濟金融環境，本集團圍繞「三化」戰略的整體目標，紮實推進改革創新，持續加快結構調整，強化管理、防好風險，突出做好「重基礎，強管理、調結構」。認真貫徹落實國家宏觀調控政策，繼續完善信用風險管理的制度和系統建設。結合宏觀形勢變化和產業結構調整趨勢，及時調整信貸政策，加強重點領域的風險管控，特別對地方債務(政府融資平台)、房地產、「兩高一剩」等重點行業、重點領域，加大風險摸排化解工作，創新非現場監測手段，前瞻、主動識別、化解潛在風險，密切監控客戶的資金流向，加大潛在風險客戶退出力度，加大清收、處置、核銷不良資產力度，逐步優化信貸結構；持續完善信貸業務管理系統功能和應用範圍，全面提升信用風險管控能力。

## 二、流動性風險管理

流動性風險是指無法以合理成本及時獲得充足資金，用於償付到期債務、履行其他支付義務和滿足正常業務開展的其他資金需求的風險。本集團流動性風險管理的目標是通過建立科學完善的流動性風險管理機制以及對流動性風險實施有效地識別、計量、監測和報告，確保本集團在正常經營環境或壓力狀態下，及時滿足資產、負債及表外業務引發的流動性需求和履行對外支付義務，維護整體安全、穩健運行，保護存款人利益，有效平衡資金的效益性和安全性。

本集團由董事會根據風險偏好審批制定與流動性風險整體管理相關的政策、策略、程序、流動性風險限額，高級管理層下設資產負債管理委員會負責執行流動性風險管理日常工作，風險管理部、計劃財務部、資金營運部、資產管理部及其他業務部室相互配合，形成分工協作、職責分明、運行高效的流動性風險管理組織架構。

2015年，本集團堅持審慎、合規的經營理念，把資產安全性、流動性放在經營的重要地位，採取了一系列有效措施優化資產負債結構，制定流動性風險管理工作意見助推流動性風險各項指標達標，持續實施流動性風險限額管理助推相關條線進行積極流動性管理，積極進行流動性風險管理信息系統建設推動實現流動性風險管理智能化，提升流動性風險監測及計量的精細化和自動化水平。

通過持續監測全行頭寸及相關監管指標情況，加強流動性監測與預報工作，結合FTP內部資金轉移定價系統的使用，提高系統內資金調度管理水平。持續開展流動性風險壓力測試，通過實施壓力測試，提前暴露本集團流動性風險管理的薄弱環節，不斷增加本集團對流動性風險的管控能力。

流動性風險分析

2015年，國際國內經濟金融形勢複雜多變，下行風險不斷加大，加之外匯佔款下降，在資金流動性問題上央行保持維穩偏寬鬆的態度，啟動降準降息替代外匯佔款的貨幣供給，同時全面放開存款利率上限，利率市場化改革再向前邁出一步，流動性風險管理難度加大。本集團在此背景下，加強流動性風險監測、分析和報告，確保流動性風險的持續可控。2015年12月末，反映本行流動性狀況的主要指標均滿足監管要求。

本集團通過流動性缺口分析來評估流動性風險狀況。2015年12月末，本集團流動性缺口分析如下：

以合同到期日劃分的未折現合同現金流：

(除另有註明外，以 人民幣百萬元列示)	2015年12月31日							合計
	已逾期/ 無期	即期償還	1個月	1至3個月	3個月至 12個月	1年至5年	5年以上	
資產負債淨頭寸	<u>71,358.7</u>	<u>(186,602.4)</u>	<u>13,446.5</u>	<u>(34,841.2)</u>	<u>18,884.6</u>	<u>132,784.6</u>	<u>123,873.1</u>	<u>138,903.8</u>

(除另有註明外，以 人民幣百萬元列示)	2014年12月31日							合計
	已逾期/ 無期	即期償還	1個月	1至3個月	3個月至 12個月	1年至5年	5年以上	
資產負債淨頭寸	<u>74,927.9</u>	<u>(167,198.9)</u>	<u>1,533.5</u>	<u>(4,579.1)</u>	<u>(13,726.1)</u>	<u>112,505.9</u>	<u>125,155.4</u>	<u>128,618.6</u>

註：請參見「合併財務報表附註：53.金融風險管理.(4)流動性風險」

本集團流動性覆蓋率：

(除另有註明外，以人民幣百萬元列示)

2015年12月31日

合格優質流動性資產	<b>22,318.8</b>
未來30天現金淨流出量	<b>24,787.3</b>
流動性覆蓋率 (%)	<b>90.04</b>

本集團按照中國銀監會《商業銀行流動性風險管理辦法(試行)》(2015年10月1日生效)計算流動性覆蓋率。《辦法》規定商業銀行的流動性覆蓋率應當在2018年底前達到100%。在過渡期內，應當在2014年底、2015年底、2016年底及2017年底前分別達到60%、70%、80%及90%。

合格優質流動性資產是指在流動性覆蓋率所設定的壓力情景下，能夠通過出售或抵(質)押方式，在無損失或極小損失的情況下在金融市場快速變現的各類資產。

未來30天現金淨流出量是指在流動性覆蓋率所設定的壓力情景下，未來30天的預期現金流出總量與預期現金流入總量的差額。預期現金流出總量是在流動性覆蓋率所設定的壓力情景下，相關負債和表外項目餘額與其預計流失率或提取率的乘積之和。預期現金流入總量是在流動性覆蓋率所設定的壓力情景下，表內外相關契約性應收款項餘額與其預計流入率的乘積之和。可計入的預期現金流入總量不得超過預期現金流出總量的75%。

### 三. 市場風險管理

市場風險是指因市場價格(利率、匯率、股票價格和商品價格等)發生不利變動而使本集團表內和表外業務發生損失的風險。

本集團根據中國銀監會制定的《商業銀行市場風險管理指引》、《商業銀行內部控制指引》、《商業銀行壓力測試指引》的要求，參照《巴塞爾新資本協議》的有關規定對本集團的利率風險、匯率風險進行管理，通過對授權、授信、風險限額的規定、監控與報告等措施建立了市場風險的管理體系。

#### (一) 利率風險

利率風險是銀行賬戶面臨的主要市場風險。本集團定期計量利率敏感性缺口，通過缺口分析來評估承受的利率風險，並進一步評估在不同利率情景下，利率變動對淨利息收入和企業淨值的影響。

2015年，中國利率市場化改革接近完成，年內央行五次降息，同時放開利率管制，金融市場價格形成和傳導機制進一步完善。面對複雜的市場形勢，本集團高度關注宏觀貨幣政策和國內外金融市場變化，合理運用FTP內部資金轉移定價系統，逐步完善利率定價管理，適時調整資金定價，有效控制貸款利率下浮和付息成本，提高利率風險管理前瞻性，保證本集團收益和市場價值持續提升。

本集團利率風險缺口按合同重定價日或到期日(兩者較早者)結構如下表：

於2015年12月31日							
(除另有註明外， 以人民幣百萬元列示)	1個月以內	1個月至 3個月	3個月至 12個月	1年至5年	5年以上	不計息	合計
利率缺口	<u>59,297.1</u>	<u>(45,968.8)</u>	<u>(28,595.2)</u>	<u>37,657.6</u>	<u>19,772.1</u>	<u>3,108.4</u>	<u>45,271.2</u>

於2014年12月31日							
(除另有註明外， 以人民幣百萬元列示)	1個月以內	1個月至 3個月	3個月至 12個月	1年至5年	5年以上	不計息	合計
利率缺口	<u>(80,199.0)</u>	<u>4,168.3</u>	<u>(53,793.0)</u>	<u>145,368.0</u>	<u>22,275.7</u>	<u>2,244.9</u>	<u>40,064.9</u>

於2015年12月末，本集團各期限累計利率風險缺口452.71億元，較上年末增加52.06億元。

假設市場整體利率發生平行變化，並且不考慮管理層為減低利率風險而可能採取的風險管理活動，本集團利率敏感性分析如下：

利率敏感性分析

利率基點變動	人民幣百萬元			
	本集團 2015年12月31日		本集團 2014年12月31日	
	對淨利潤 的影響	對其他綜合 收益的影響	對淨利潤 的影響	對其他綜合 收益的影響
上升100個基點	<u>1,388.3</u>	<u>59.3</u>	438.4	63.4
下降100個基點	<u>(1,388.3)</u>	<u>(59.3)</u>	<u>(438.4)</u>	<u>(63.4)</u>

註： 在上述分析中剔除收益率曲線變動對於活期存款相關的利息支出的影響。請參見「合併財務報表附註：53金融風險管理。(5)市場風險.利率風險」。



(二) 匯率風險

匯率風險主要源於本集團資產與負債以及資本之間幣種錯配和外匯交易所導致的貨幣頭寸錯配。本集團主要採用外匯敞口分析、敏感性分析等手段計量匯率風險。本集團主要經營人民幣業務，特定交易涉及美元與港幣，其他幣種交易較少，外幣交易主要為本集團的代客結售匯業務。

2015年匯率政策大幅變革，人民幣匯率彈性增加、穩步實現資本項目下可兌換、允許境外央行類機構直接進入銀行間外匯市場、人民幣跨境支付系統上線及推動境內境外的個人投資便利化等措施先後出台，下半年人民幣匯率持續下跌，市場主導態勢趨於明朗。本集團通過加強外匯存貸規模動態管理、合理安排外匯資金運用等方式以提高外匯敞口風險管理能力和外匯資產負債管理水平，積極探索運用匯率金融工具對沖匯率風險。

2015年12月末，本集團資產負債表內外幣折人民幣後頭寸情況見下表：

於2015年12月31日					
(除另有註明外， 以人民幣百萬元列示)	人民幣	美元折合 人民幣	港元折合 人民幣	其他貨幣折合 人民幣	合計
淨頭寸	<b>45,695.5</b>	<b>(428.6)</b>	<b>20.6</b>	<b>(16.3)</b>	<b>45,271.2</b>

於2014年12月31日					
(除另有註明外， 以人民幣百萬元列示)	人民幣	美元折合 人民幣	港元折合 人民幣	其他貨幣折合 人民幣	合計
淨頭寸	<b>39,511.5</b>	<b>623.1</b>	<b>17.5</b>	<b>(87.2)</b>	<b>40,064.9</b>

假設人民幣對所有外幣的即期與遠期匯率同時變動，並且不考慮管理層為減低匯率風險而可能採取的風險管理活動，本集團匯率敏感性分析如下：

匯率敏感性分析

	人民幣百萬元	
	2015年 12月31日	2014年 12月31日
匯率變動	對淨利潤的影響	對淨利潤的影響
美元升值5%	(16.1)	(23.4)
美元貶值5%	<u>16.1</u>	<u>23.4</u>

對淨利潤的影響是基於對本集團於報告期末的淨外匯保持不變的假設確定的。本集團基於管理層對外幣匯率變動走勢的判斷，通過積極調整外幣敞口以降低外匯風險。因此，上述敏感性分析可能與實際情況存在差異。

#### 四. 操作風險管理

操作風險是指由於內部程序、人員、系統的不完善或失誤，或外部事件造成損失的風險。本集團主要面臨的操作風險分為內部風險和外部風險。內部風險主要包括由人員的因素引起的風險、由程序及操作流程的不恰當引起的風險、由IT系統故障引起的風險。外部風險主要包括外部突發事件引起的風險。

2015年，本集團按照新巴塞爾資本協議要求在全面風險管理體系下強化內部管理，針對重要風險領域實施有效管控措施，持續提升操作風險防控水準。一是牢固樹立底線思維，開展「員工行為管理強化年」活動，強化全員風險防控意識，同時，緊密圍繞宏觀經濟環境變化和內部業務創新動態，組織進行櫃面業務操作風險和員工行為專項排查活動，梳理匯總業務發展過程中的風險點，及時防範和化解風險。二是業務連續性管理工作取得重大進展，「兩地三中心」災備體系正式建成啟用，通過開展重要系統在各中心間巡迴運行並真實接管業務的應急切換演練，驗證了災備體系的完備性和應急處置機制的有效性，穩健運營基礎進一步夯實。三是推動信息科技風險管理工作，制定風險管理策略，

規範風控流程，組織實施信息科技風險整體評估，辨識主要風險並梳理對應控制措施。四是不斷提高內部各條線部門操作風險主動管控能力，持續進行操作風險的識別、監測和預警，並組織進行自評估及相關履職情況的考核。五是堅持制度專家評審和後評價機制，確保各項內控制度的合規性、適用性和可操作性，保障操作風險管理活動高效穩定開展。

### 五. 新巴塞爾協議的實施情況

本集團按照監管部門要求，繼續深入推進新資本協議。年內推動非零售內部評級落地實施，完成非零售信用風險內部評級系統建設並上線試運行，提供非零售內部評級模型運行、維護和監測工作的系統平台，為風險管理人員提供決策參考，同時滿足監管要求。啟動了零售信用風險內部評級及自動化授信諮詢項目，聘請諮詢公司實施零售內評體系設計，完善零售內評制度建設，構建分池模型，實現零售業務組合管理。項目知識轉移成效顯著，初步建立獨立的風險計量團隊。

### 六. 反洗錢情況

本行貫徹落實反洗錢法人監管三年規劃，積極踐行「風險為本」工作方法，努力提高反洗錢合規管理與風險管控水平，有效防止並打擊洗錢犯罪活動。報告期內，組織架構完善，董事會、監事會、高管層面的管理和監督職責明確，增設反洗錢管理室，指導、協調、督促和落實全行反洗錢工作，強化洗錢風險管控職責；工作機制有效，紮實開展客戶身份識別、大額和可疑交易報告、客戶風險評級等工作，強化重點可疑交易報告機制，建立風險管控體系自評估制度，定期評估風險防控機制的有

效性；持續提升科技支撐力，不斷優化完善反洗錢系統功能，擴大數據的自動獲取範圍，人工二次補錄大幅下降，數據報送質量顯著提高；推進反洗錢工作創新，按照「誰的產品誰評估」的原則，做好對新產品的跟蹤試點評估；加強反洗錢宣傳和培訓，認真開展反洗錢合規宣講，舉辦新進大學生和業務主管反洗錢專項培訓，組織專職、兼職崗位人員2,200名參加金融業反洗錢崗位准入培訓，全行累計7,918人取得反洗錢資格證書，反洗錢隊伍整體素質得到大幅提升。2015年，本行被中國人民銀行重慶營業管理部評為「重點可疑交易報告優秀機構」。

## 內部審計

本集團依據公司章程建立了獨立的內部審計體系。總行和分支行分別設立內部審計部門，控股村鎮銀行配備專職內部審計人員。內部審計機構通過檢查和評價活動，持續改善風險管理、內部控制和公司治理，促進組織目標的實現。

報告期內，內部審計機構根據集團戰略目標，加快內部審計轉型和技術創新。以風險為導向，運用系統、規範的審計方法，開展了監管機構重點部署的「兩加強兩遏制」專項檢查，以及內部控制評價、績效審計、案件風險滾動排查、全面審計、經濟責任審計、業務連續性審計、信息科技審計等項目。升級審計信息系統，推行審計質量審理，加快審計成果轉化，推進審計人員職業化，提高審計信息化水平，提升審計工作能力和質量。有效提高了集團整體內控水平，推動了各項業務持續穩健發展。

## 展望

全球經濟經歷了艱難的**2015年**，復甦進程較為緩慢，國內**GDP**增速也創下多年來新低。展望**2016年**，全球經濟預計仍將維持疲軟態勢，區域分化格局沒有明顯改觀，北美經濟總體穩健，西歐穩步復甦，東歐陷入增長亂局，亞太地區發達國家經濟低迷，新興市場有所企穩，非洲與拉美經濟有望從低迷中回升。全球金融穩定性面臨壓力，美元走強主導全球走勢，股票市場出現多層分化，大宗商品市場依舊低迷。

**2016年**是中國「十三五」規劃開局之年，經濟發展正處在階段更替、結構轉換、模式重建、風險釋放的關鍵期，中國經濟將逐步適應新常態、引領新常態。**2016年**，宏觀政策將保持寬鬆總基調，在適度擴大總需求的同時，著力加強供給側結構性改革，調整產業結構，推進城鎮化建設，促進區域發展，主要是抓好去產能、去庫存、去槓桿、降成本、補短板五大任務。重慶作為體制優勢明顯的直轄市，**2015年**保持了較高的經濟增長，並提出「十三五」規劃定位為建設城鄉統籌發展的國家中心城市，打造國家重要現代製造業基地、國內重要功能性金融中心、西部創新中心和內陸開放高地，積極融入和對接國家「一帶一路」和長江經濟帶建設戰略，推動中新(重慶)戰略性互聯互通示範項目落地和落實，持續建設五大功能區，帶來區域經濟金融的發展機遇。

**2016年**，本行謀定而後動，在充分認識和分析當前經濟新常態的情況下，將持續推動「三化」戰略，細化措施為「重基礎、強管理；調結構、控風險；抓創新、穩發展」，不斷強化和夯實發展基礎，保持業務穩健發展，為股東和社會創造更大效益。

2015年，是全行積極踐行「三化」戰略，加快轉型升級步伐的一年。面對複雜多變的宏觀經濟形勢和不斷發生深刻變化的經營環境，我們始終牢記「服務客戶、回報股東、成就員工、奉獻社會」的企業使命，踐行普惠金融，推動綠色信貸，熱心公益事業，不僅實現了社會責任與自身發展的科學結合，更是獲得了社會各界的廣泛認同。

**服務實體經濟，履行經濟責任。**實現業務指標穩健增長，綜合實力在全國同類金融機構中保持前列，躋身全球銀行200強。深入推進普惠金融，有力助推實體經濟發展。助推地方經濟發展，緊密對接「一帶一路」戰略和五大功能區建設，堅持「分類指導、差異發展」思路，分區域明確支持重點。支持地方產業升級，融入功能性金融中心建設，支持開放型經濟發展，綜合化服務水平進一步提高。坐實農村金融服務，創新涉農信貸產品和服務渠道，引導信貸資源向「三農」、縣域傾斜。支持「大眾創業、萬眾創新」，打造高效的小微金融服務機制。

**促進綠色發展，強化文明建設。**在本行綠色信貸政策的指引下，合理配置信貸資源，堅持對節能環保項目、城市污染治理工程等領域積極開展信貸支持，大力推進綠色信貸工作。支持治污處理，支持新能源發展，嚴控「兩高一剩」，支持三峽後移民工程。大力推行低碳環保運營理念，始終貫徹愛護環境政策方針。有意培養員工環保意識，著重加強綠色環保宣傳，日常實施節能環保措施，致力於成為資源節約型銀行。

**投身公益事業，實現和諧共贏。**堅守企業公民責任，著眼回饋社會大眾，積極開展公益服務活動。細化完善精準扶貧方案，落實扶貧對象、做實扶貧措施。不斷豐富企業文化，關心員工成長，打造農商家園，以「服務客戶、回報股東、成就員工、奉獻社會」為使命，積極履行企業社會責任，努力提升客戶體驗度，營造構建和諧良好的工作環境，促進企業與社會的和諧穩定和共同發展。

**履行企業社會責任，既是我們的責任，更是我們對未來的承諾。**2016年，是本行推進轉型升級、實施「三化」戰略，提質增效、轉型發展的關鍵之年。本行將繼續以「建設最具競爭力的區域性商業銀行」為目標，繼續推行「重基礎、強管理、調結構」方針，積極構建和諧的利益相關方關係，服務地方經濟發展、助推「五大功能區」建設，為助推重慶「科學發展、富民興渝」做出更大貢獻。

# 股本變動及股東情況

## 股份變動情況表

單位：股、%

	2015年1月1日		報告期內增減+ / (-)					2015年12月31日		
	數量	比例	定向增發	發行新股	送股	公積金轉股	其他	小計	數量	比例
<b>一、無限售條件股份</b>										
1. 非境外上市法人持股	5,228,258,559	56.21					-	-	5,228,258,559	56.22
其中：①國有法人持股 <sup>1</sup>	2,084,362,459	22.41					25,000,000	25,000,000	2,109,362,459	22.68
②民營法人持股	3,143,896,100	33.80					(25,000,000)	(25,000,000)	3,118,896,100	33.54
2. 非境外上市自然人持股	1,558,405,400	16.76					-	-	1,558,405,400	16.76
其中：①職工自然人持股	147,603,190	1.59					(190,400)	(190,400)	147,412,790	1.59
②非職工自然人股東持股	1,409,590,505	15.16					216,790	216,790	1,409,807,295	15.16
③未確權股東持股 <sup>2</sup>	1,211,705	0.01					(26,390)	(26,390)	1,185,315	0.01
3. 境外上市的外資股	2,513,336,041	27.03					-	-	2,513,336,041	27.03
<b>二、股份總額</b>	<b>9,300,000,000</b>	<b>100.00</b>							<b>9,300,000,000</b>	<b>100.00</b>



## 股本變動及股東情況

註：

1. 國有法人持股為重慶渝富資產經營管理集團有限公司、重慶市城市建設投資(集團)有限公司、重慶交通旅遊投資集團有限公司等13家國有法人股東持有的本行非境外上市股份。
2. 於報告期內，國有法人股東重慶渝隆資產經營(集團)有限公司受讓內資股股份25,000,000股。
3. 未確權股東持股為本行無法聯繫之股東，其股份權益為原農村信用社時期的股份，未能將其持有的股份確認至本行名下。(註：於報告期內，原農村信用社時期的股份26,390股確認至本行名下，即未確權股東持股數量為1,185,315股。)

## 發行、購買、出售及贖回證券情況

於報告期內，本行及其子公司概無發行、購買、出售及贖回本行的任何證券。

## 股東持股情況

於報告期末，本行股份總數為9,300,000,000股，其中非境外上市股份6,786,663,959股，境外上市股份H股2,513,336,041股。

## 非境外上市10大股東持股情況

單位：股、%

序號	股東名稱	股東性質	持股總數	持股佔比	質押股份數量	持股種類
01	重慶渝富資產經營管理集團有限公司	國有	629,304,418	6.77	300,000,000	非境外上市股
02	重慶市城市建設投資(集團)有限公司	國有	621,435,221	6.68	-	非境外上市股
03	隆鑫控股有限公司	民營	570,000,000	6.13	470,000,000	非境外上市股
04	重慶財信企業集團有限公司	民營	433,340,000	4.66	346,672,000	非境外上市股
05	重慶交通旅遊投資集團有限公司	國有	423,431,972	4.55	-	非境外上市股
06	北京九鼎房地產開發有限責任公司	民營	300,000,000	3.23	149,900,000	非境外上市股
07	廈門市高鑫泓股權投資有限公司	民營	200,000,000	2.15	80,000,000	非境外上市股
08	重慶業瑞房地產開發有限公司	民營	150,000,000	1.61	120,000,000	非境外上市股
09	江蘇華西集團公司	民營	150,000,000	1.61	120,000,000	非境外上市股
10	重慶水務集團股份有限公司	國有	125,000,000	1.34	-	非境外上市股
	合計		3,602,511,611	38.74	1,586,572,000	

- 註：
1. 於2015年12月31日，上述非境外上市股佔比均按本行的總股本93億股計算。
  2. 於報告期內，原法人內資股股東廈門來爾富貿易有限責任公司更名為廈門市高鑫泓股權投資有限公司。
  3. 於報告期內，重慶財信企業集團有限公司增持內資股400,000,000股。

## 重大權益和淡倉

就本行所知，於2015年12月31日，根據香港《證券及期貨條例》第336條規定須予備存的登記冊所記錄，除董事及監事外的主要股東(根據香港《證券及期貨條例》的定義)擁有本行股份及相關股份的權益和淡倉如下：

### 內資股

單位：股、%

股東名稱	身份	持有內資股 股份數目 (好倉)	佔本行已發行 內資股總股本 之百分比	佔本行總股本 之百分比
重慶渝富資產經營管理集團有限公司	實益擁有人	629,304,418	9.27	6.77
重慶市城市建設投資(集團)有限公司	實益擁有人	621,435,221	9.16	6.68
隆鑫控股有限公司	實益擁有人	570,000,000	8.40	6.13
重慶財信企業集團有限公司	實益擁有人	433,340,000	6.39	4.66
重慶交通旅遊投資集團有限公司	實益擁有人	423,431,972	6.24	4.55

### H股

單位：股、%

股東名稱	身份	持有H股 股份數目	佔本行已發行 H股總股本 之百分比	佔本行總股本 之百分比
Blackrock, Inc.	受控法團的權益	225,295,628(L)	8.96	2.42
		77,000(S)	0.003	0.0008
JPMorgan Chase Co.	受控法團的權益	150,957,332(L)	6.01	1.62
		7,357,000(S)	0.29	0.08
		98,331,828(P)	3.91	1.06

註：(L) — 好倉，(S) — 淡倉，(P) — 可供借出的股份

## 本行主要股東

於報告期末，重慶渝富資產經營管理集團有限公司、重慶市城市建設投資集團有限公司、隆鑫控股有限公司分別持有本行股份629,304,418股、621,435,221股、570,000,000股，其持股比例佔本行總股本之百分比分別為6.77%、6.68%、6.13%，為本行的主要股東。

除上述股東外，本行並無其他持股佔本行總股本在5%或以上的法人股東，亦無其他職工或非職工自然人持股在5%或以上。

重慶渝富資產經營管理集團有限公司原名「重慶渝富資產經營管理有限公司」，成立於2004年3月18日。是經重慶市人民政府批准組建的國有獨資綜合性資產經營管理有限公司，列為重慶市國資委歸口管理的市屬國有重點企業。2011年6月28日，經重慶市工商行政管理局核准變更為現名，目前註冊資本為人民幣100億元。

重慶市城市建設投資(集團)有限公司原名「重慶市城市建設投資公司」，是1994年4月經重慶市政府批准成立，是授權籌集和管理城建資金的國有獨資公司。2011年1月7日，經重慶市工商行政管理局核准變更為現名，目前註冊資本為人民幣60億元。

隆鑫控股有限公司為重慶市重點民營企業。於2003年1月22日成立，目前註冊資本為人民幣10億元，是「中國企業500強」。

於報告期末，本行並無根據香港上市規則定義下持股10%或以上的的主要股東。

## 董事、監事和最高行政人員在本行股份、相關股份及債權證的權益和淡倉

於2015年12月31日，本行董事、監事和最高行政人員或彼等之聯繫人士在本行或其相聯法團(定義見《證券及期貨條例》第XV部)的股份、相關股份及債權證中擁有根據香港《證券及期貨條例》第352條規定須予備存的登記冊所記錄、或根據香港上市規則附錄十《上市發行人董事進行證券交易的標準守則》的規定須要通知本行及香港聯交所之權益或淡倉如下：

### 內資股

單位：股、%

姓名	身份	持有內資股 股份數目 (好倉)	佔本行已發行 內資股總股本 之百分比	佔本行總股本 之百分比
<b>監事</b>				
左瑞藍	實益擁有人	11,900	0.00017	0.00013
朱於舟	實益擁有人	37,600	0.00055	0.00040

除上文所披露者外，於2015年12月31日，概無本行董事、監事和最高行政人員或彼等之聯繫人士在本行或其相聯法團的任何股份、相關股份及債券證中擁有任何權益或淡倉。

### 股息

經本行2014年度股東大會批准，本行向截至2015年6月30日收市後名列本行股東名冊的H股股東和內資股股東派發2014年度末期股息。股息已於2015年8月12日以現金方式發放，每股派發人民幣0.20元(含稅)，合計人民幣18.60億元(含稅)。

本行持續提高公司管治的透明度，確保達到高水平的企業管治水平，以保障股東權益及提升企業價值。

本行嚴格遵守香港上市規則附錄十四《企業管治守則》所載的守則條文，同時符合其中絕大多數建議最佳常規。本行亦嚴格遵守相關法律法規及香港上市規則等關於內幕信息管理的規定。本行公司治理狀況與《公司法》以及中國證監會和香港聯交所的相關規定要求不存在重大差異。

就本行董事所知，並無任何數據合理顯示本行在截至2015年12月31日止年度內不遵守企業管治守則所載的守則條文。

本行將會不斷檢討及加強企業管治，以確保本行企業管治繼續符合企業管治守則的規定及達至股東及投資者之更高期望。

## 股東大會

### 股東大會的會議情況

本行於2015年度內共召開1次股東大會，即本行2014年度股東大會。詳情如下：

2015年6月19日，本行召開2014年度股東大會，主要審議通過了本行2014年度董事會工作報告、2014年度監事會工作報告、2014年度財務決算方案、2014年度利潤分配方案、2014年度報告、2015年度財務預算方案、聘請2015年度外部審計師以及選舉本行執行董事、非執行董事、獨立非執行董事、股東代表監事和外部監事等26項議案。本次股東大會的召開依法合規地履行了相應法律程序。報告期內，本行執行董事劉建忠先生、謝文輝先生，非執行董事孫力達先生、段曉華先生、溫洪海先生及李祖偉先生，獨立非執行董事孫立勳先生、殷孟波先生、李曜先生、袁增靈先生及曹國華先生等11名時任董事均現場出席了本行2014年度股東大會，出席率為100%。

## 董事會及專門委員會

### 董事會對股東大會決議的執行情況

2015年度，本行董事會嚴格執行2014年度股東大會通過的決議，認真落實股東大會審議通過的本行2014年度利潤分配、2015年度財務預算、聘請2015年度會計師事務所及選聘第三屆董事會董事、第三屆監事會股東代表監事及外部監事等議案。

## 董事會的組成

於報告期末，本行董事會共有董事12名。其中包括執行董事2名，即劉建忠先生(董事長)及謝文輝先生(行長)，非執行董事6名，即何志明先生、孫力達先生、段曉華先生、陳曉燕女士、溫洪海先生及鄭海山先生，獨立非執行董事4名，即孫立勳先生、殷孟波先生、袁增霆先生及曹國華先生。

報告期內，本行於2015年6月19日選舉產生第三屆董事會，第二屆董事會非執行董事陶俊先生、王永樹先生及高曉東先生任期屆滿離任。

報告期內，本行非執行董事李祖偉先生、獨立非執行董事李曜先生於2015年12月24日分別辭任本行非執行董事及獨立非執行董事職務。

報告期內，何志明先生、陳曉燕女士及鄭海山先生於2015年11月23日出任本行非執行董事。

董事名單(按董事類別)於本行根據香港上市規則發出的所有公司通訊中披露。

董事會負責制定公司管理制度及監控本集團在業務上和財務策略上之決定及業績等事項並於股東大會上匯報給股東。董事會已賦予管理層管理本集團之權力及職責。此外，董事會亦已指派審計委員會、提名委員會及薪酬委員會各自之職責。有關上述委員會之詳情載列於本報告。

董事會亦負責履行企業管治職能，截至2015年12月31日止年度，董事會已履行根據企業管治守則條文D.3.1條所載的企業管治職能。

## 董事會的運作

本行董事會定期召開會議，定期會議每年至少召開4次，必要時安排召開臨時會議。董事會會議採取現場會議方式或書面議案方式召開。董事會定期會議議程在徵求各位董事意見後擬定，會議議案及有關資料通常在董事會會議舉行前14天預先發送給全體董事和監事。

全體董事均與董事會秘書保持溝通，以確保遵守董事會程序及所有適用規則及規例。

董事會會議備有詳細記錄，會議記錄在會議結束後提供給全體與會董事審閱，與會董事在收到會議記錄後提出修改意見。會議記錄定稿後，將盡快發送全體董事。董事會的會議記錄按本行檔案管理規定保存，董事可隨時查閱。

本行董事會、董事與高級管理層之間建立了溝通、報告機制。本行行長定期向董事會匯報工作並接受監督。有關高級管理人員不時獲邀出席董事會會議，進行解釋或答覆詢問。

在董事會會議上，董事可自由發表意見，重要決定須進行詳細討論後才能作出。若董事對董事會擬議事項有重大利害關係的，相關董事須對有關議案的討論迴避並放棄表決，且該董事不會計入該議案表決的法定人數。

董事會下設辦公室，作為董事會的辦事機構，負責股東大會、董事會、董事會各專門委員會會議的籌備、信息披露以及其他日常事務。

## 董事會會議

根據企業管治守則，董事會應定期開會，董事會會議應每年召開至少4次，大約每季1次。董事會定期會議並不包括以書面決議方式取得董事會批准。

於報告期內，本行共召開董事會會議24次(包括傳簽)，主要審議通過了2014年度報告、2015年中期報告、2016-2018年中期資本規劃等84項議案。

董事會審議通過了《重慶農村商業銀行股份有限公司2015年度社會責任報告》，對報告內容無異議。報告期內，本行肩負經濟發展責任，服務實體經濟，在涉農貸款、綠色信貸、公益事業等方面做出了積極貢獻。

各位董事出席2015年董事會及董事會專門委員會會議情況見下表(涉及關聯交易須迴避董事視同出席董事會會議)：



實際出席次數／在任期間應出席次數

董事姓名	董事會	董事會專門委員會						
		戰略發展 委員會	風險管理 委員會	關聯交易 控制委員會	提名 委員會	薪酬 委員會	審計 委員會	三農金融 服務委員會
劉建忠	24/24	6/6	-	-	4/4	-	-	1/1
謝文輝	24/24	6/6	2/2	-	4/4	3/3	-	1/1
何志明	3/3	2/2	-	-	-	-	0/0	-
孫力達	24/24	-	-	13/13	-	-	-	-
段曉華	24/24	-	-	-	-	3/3	-	1/1
陳曉燕	3/3	-	0/0	1/1	-	-	-	-
溫洪海	24/24	-	-	13/13	-	-	-	-
鄭海山	3/3	-	-	-	-	-	0/0	-
孫立勳	24/24	-	2/2	-	0/0	3/3	4/4	-
殷孟波	24/24	6/6	-	0/0	4/4	3/3	0/0	-
袁增靈	24/24	6/6	2/2	13/13	-	-	-	1/1
曹國華	24/24	-	-	-	4/4	3/3	4/4	1/1
陶俊	10/10	3/3	-	-	-	-	2/2	-
高曉東	10/10	-	-	-	-	-	2/2	-
王永樹	10/10	-	1/1	8/8	-	-	-	-
李祖偉	23/23	-	2/2	-	-	-	-	-
李曜	23/23	-	-	13/13	4/4	-	4/4	-

## 獨立非執行董事

截至2015年12月31日止年度，本行董事會一直遵守香港上市規則有關委任最少三名獨立非執行董事並佔董事會成員人數至少三分之一的規定，而當中最少有一位獨立非執行董事具備適當的專業資格或會計或相關財務管理專長。

本行獨立非執行董事在本行及本行子公司不具有業務和財務利益，也不擔任本行任何管理職務，本行所有現任獨立非執行董事均通過選舉產生，任期為3年，3年任期滿，可以連續擔任本行獨立非執行董事，累計任職時間不得超過6年。

## 董事就編製財務報告所承擔的責任

本行董事承認其於編製本行截至2015年12月31日止年度的財務報告具有責任。董事負責監督每個會計財務期間的財務報告，以使財務報告真實公允反映本行的財務狀況、經營成果及現金流量。編製截至2015年12月31日止年度的財務報告時，董事已選用適用的會計政策並貫徹應用，並已做出審慎合理的判斷。

## 董事持續專業發展計劃

各新獲委任之董事應於其首次獲委任時獲得正式、全面兼特為其而設之就任需知，以確保彼適當瞭解本行之業務及運營，並充份明白董事於香港上市規則、法律及有關監管規定項下之職責及責任。

董事培訓屬持續過程。本行鼓勵所有董事參與持續專業發展，以發展及更新其知識及技能。報告期內，本行執行董事劉建忠先生及謝文輝先生；非執行董事何志明先生、孫力達先生、段曉華先生、陳曉燕女士、溫洪海先生及鄭海山先生；獨立非執行董事孫立勳先生、殷孟波先生、袁增霆先生及曹國華先生，12名董事均接受了由本行組織的《商業銀行公司治理指引》及董事職權、違規責任及內幕消息規定等相關培訓。本行亦不時向董事提供香港上市規則以及其他適用監管規定的最新發展概況，以確保董事們繼續在具備全面信息及切合所需的情況下對董事會作出貢獻，並遵守良好的企業管治守則，亦提升其對良好企業管治常規的意識。

## 董事會專門委員會

報告期末，本行董事會下設戰略發展委員會、風險管理委員會、關聯交易控制委員會、提名委員會、薪酬委員會、審計委員會及三農金融服務委員會共計七個專門委員會，具體人員構成如下：

### (一) 戰略發展委員會

本行戰略發展委員會目前由5名董事構成。主任委員：劉建忠先生；委員：謝文輝先生、何志明先生、殷孟波先生及袁增霆先生。

戰略發展委員會的主要職責：

1. 審核本行戰略發展規劃，並向董事會提出建議；
2. 審核本行年度經營計劃及財務預算，提交董事會審議；
3. 審核本行重大組織調整、機構佈局及控股子公司設置方案，並向董事會提出建議；
4. 審核本行重大投資、融資方案，並向董事會提出建議；

5. 審核本行收購兼併方案，並向董事會提出建議；
6. 本行股票上市地證券監督管理機構及相關法律法規規定的相關職權；及
7. 董事會授予的其他職權。

於報告期內，本行董事會戰略發展委員會共召開6次會議，審議了本行2015年度財務預算方案、2015年網點規劃方案、設立證券投資基金管理公司、境內發行優先股、2016-2018中期資本規劃等9項議案。時任戰略發展委員會委員皆有出席上述6次會議。

## (二) 風險管理委員會

本行風險管理委員會目前由4名董事構成。主任委員：謝文輝先生；委員：陳曉燕女士、孫立勳先生及袁增霆先生。

風險管理委員會的主要職責：

1. 根據本行總體戰略，審核本行風險管理政策、風險偏好和全面風險管理架構，並向董事會提出建議；
2. 指導本行的風險管理和合規管理制度建設；
3. 監督和評價本行風險管理狀況、風險承受能力及消費者權益保護和反洗錢工作情況，提出改善意見；
4. 審議本行風險管理和合規管理報告，對本行風險和合規狀況進行定期評估，提出完善本行風險和合規管理的意見；
5. 審議本行案防工作總體政策，推動案防管理體系建設，確保高級管理層採取必要措施有效監督、預警和處置案件風險；
6. 本行股票上市地證券監督管理機構及相關法律法規規定的相關職權；及

7. 董事會授予的其他職權。

於報告期內，本行董事會風險管理委員會共召開2次會議，審議了本行2014年度風險管理評價報告、2014年度合規管理評價報告及2015年上半年風險管理評價報告等3項議案。時任風險管理委員會委員皆有出席上述2次會議。

(三) 關聯交易控制委員會

本行關聯交易控制委員會目前由5名董事構成。主任委員：袁增靈先生(獨立非執行董事)；委員：孫力達先生、陳曉燕女士、溫洪海先生及殷孟波先生。

關聯交易控制委員會的主要職責：

1. 審議關聯交易管理基本制度，並向董事會提出建議；
2. 確認本行的關聯方，並向董事會和監事會報告；
3. 對本行重大關聯交易進行初審後報董事會批准，並在董事會批准後及時報告監事會；
4. 接受一般關聯交易備案；
5. 本行股票上市地證券監督管理機構及相關法律法規規定的相關職權；及
6. 董事會授予的其他職權。

於報告期內，本行董事會關聯交易控制委員會共召開13次會議，審議了重慶渝富資產經營管理集團有限公司、重慶華宇物業(集團)有限公司、重慶市渝寧水利水電開發有限責任公司、重慶渝商投資有限公司等新增授信及貸款涉及重大關聯交易的14項議案。時任關聯交易控制委員會委員皆有出席上述13次會議。

#### (四) 提名委員會

本行提名委員會目前由5名董事構成。主任委員：殷孟波先生(獨立非執行董事)；委員：劉建忠先生、謝文輝先生、孫立勳先生及曹國華先生，主要成員為獨立非執行董事。

提名委員會的主要職責：

1. 評估董事會的架構、人數及組成，並就任何為配合本行的公司策略而對董事會作出的變動提出建議；
2. 擬訂本行董事、高級管理層成員的選擇標準、程序，提交董事會審議；
3. 物色具備合適資格可擔任董事的人士，並對董事候選人、行長和董事會秘書人選向董事會提出建議；
4. 評價獨立非執行董事的獨立性；
5. 對行長提出的高級管理層其他成員人選進行審核，向董事會提出建議；
6. 本行股票上市地證券監督管理機構及相關法律法規規定的相關職權；及
7. 董事會授予的其他職權。

於報告期內，本行董事會提名委員會共召開4次會議，審議了提名非執行董事候選人及高級管理人員候選人等4項議案。時任提名委員會委員皆有出席上述4次會議。

董事會成員多元化政策

本行於2013年8月27日採納董事會成員多元化政策，詳情如下：

1. 目的

根據香港上市規則附錄十四《企業管治守則》的修訂，為實現本行董事會成員多元化的目標，特制訂本政策。

2. 願景

本行堅持董事會成員多元化政策，有利於提升本行良好的公司治理水平。

3. 政策聲明

- (1) 為實現公司經營特色化、管理精細化和培育良好企業文化的發展戰略，本行將董事會成員多元化政策將視為支持達到戰略目標，及維持可持續發展的關鍵元素。本行董事會在設定成員組合時，將從多個方面考慮成員的多元化，包括但不限於：性別、年齡、文化及教育背景、民族、專業經驗、技能和知識。
- (2) 本行董事會成員由執行董事、非執行董事及獨立非執行董事組成，所佔比例應符合國內法律法規、行政規章和香港上市規則的規定。
- (3) 董事會成員的任職條件、標準和任職年限應符合監管部門的要求和公司章程的規定，並經銀行業監督管理機構任職資格核准後生效。

4. 可計量目標

- (1) 董事人將根據一系列多元化範疇為基準，按照公司章程規定的董事提名方式和程序，從性別、年齡、文化及教育背景、專業經驗、技能、知識等多角度進行遴選。最終將按候選人優勢及可為董事會提供的貢獻，而依據公司章程規定進行選舉決定。
- (2) 董事會成員組成(包括性別、年齡、服務任期)將每年在《企業管治報告》內披露。

5. 政策監督及匯報

提名委員會將在《企業管治報告》內匯報董事會在多元化層面的組成，並監督本政策的執行。

6. 政策檢討及修訂

提名委員會將審查討論本政策，以確保本政策行之有效。提名委員會將就討論任何或需作出的修訂，再向董事會提出修訂建議，由董事會審批。

7. 政策生效

(1) 本政策在董事會通過之日起生效，董事會對政策內容具有最終解釋權。

(2) 本政策概要及為執行本政策而制定的可計量目標將每年在《企業管治報告》內披露。

本行董事會將不時檢討該等可計量目標(如需要)，確保其是否合適及確認達致該等目標進度。

(五) 薪酬委員會

本行薪酬委員會目前由5名董事構成。主任委員：孫立勳先生(獨立非執行董事)；委員：謝文輝先生、段曉華先生、殷孟波先生及曹國華先生，主要成員為獨立非執行董事。

薪酬委員會的主要職責：

1. 審核本行薪酬管理基本制度和政策，提交董事會審議；
2. 擬訂董事的履職評價辦法，董事、監事的薪酬方案，提交董事會審議；
3. 組織董事的履職評價，按照評價辦法提出對董事的薪酬分配；
4. 根據監事會對監事的履職評價，提出對監事的薪酬分配；
5. 審查對高級管理層成員的薪酬分配，報董事會批准；

6. 本行股票上市地證券監督管理機構及相關法律法規規定的相關職權；及
7. 董事會授予的其他職權。

於報告期內，本行董事會薪酬委員會共召開3次會議，審議了總行領導薪酬、本行薪酬管理辦法等3項議案。時任薪酬委員會委員皆有出席上述3次會議。

#### (六) 審計委員會

本行審計委員會目前由5名董事構成。主任委員：曹國華先生(獨立非執行董事)；委員：何志明先生、鄭海山先生、孫立勳先生及殷孟波先生。主要成員為獨立非執行董事並符合香港上市規則第3.21條規定的要求。

審計委員會的主要職責：

1. 監督本行的內部控制，檢查和評估本行重大經營活動的合規性；
2. 審核本行重大財務政策及其貫徹執行情況，監督財務運營狀況，監控財務報告的真實性和管理層實施財務報告程序的有效性；
3. 監督和評價本行內部審計工作，以及本行內部審計制度及其實施情況；
4. 提請聘請或更換外部審計師，採取合適措施監督外部審計師的工作，確保審計工作的獨立性；
5. 審查外部審計師所作出的本行年度審計報告、半年度財務審閱報告、其他財務會計報告和其他需披露的財務信息，並對其真實性、準確性和完整性作出判斷性報告，提交董事會審議；
6. 協調內部審計部門與外部審計師之間的溝通；
7. 確保本行僱員就財務匯報、內部監控或其他方面可能發生的不正當行為提出關注，並讓本行對此等事宜作出公平獨立的調查及採取適當行動；



8. 本行股票上市地證券監督管理機構及相關法律法規規定的相關職權；及
9. 董事會授予的其他職權。

於報告期內，本行董事會審計委員會共召開4次會議，審議了2014年度報告及業績公告、2015年中期報告等7項議案。時任審計委員會委員皆有出席上述4次會議。同時，本行亦按照企業管治守則條文要求，召開了審計委員會與審計師會面會議2次。

#### (七) 三農金融服務委員會

本行董事會於2015年3月27日召開第二屆董事會第六十七次會議，審議通過董事會增設三農金融服務委員會及制定董事會三農金融服務委員會工作細則的議案。

本行三農金融服務委員會目前由5名董事構成。主任委員：劉建忠先生；委員：謝文輝先生、段曉華先生、袁增霆先生及曹國華先生。

三農金融服務委員會的主要職責：

1. 審定本行三農金融服務發展戰略規劃；
2. 審定本行年度三農金融發展目標；
3. 審定本行三農金融服務資源配置方案；
4. 監督和評價本行經營管理層貫徹落實三農金融服務情況，並向董事會報告；
5. 本行股票上市地證券監督管理機構及相關法律法規規定的相關職權；及
6. 董事會授予的其他職權。

於報告期內，本行董事會三農金融服務委員會召開1次會議，審議了2015年上半年三農金融服務工作報告。時任三農金融服務委員會委員皆有出席會議。

## 監事會

### 監事會的組成

於報告期末，本行監事會共有監事8名，其中包括股東代表監事2名，即曾建武先生、左瑞藍女士；外部監事3名，即胡書春先生、潘理科先生、王洪先生；職工代表監事3名，即倪月敏女士(監事長)、鄭義先生、朱於舟先生。

2015年4月8日，楊明萍女士辭任本行監事長職務，同時辭任監事會履職盡職監督委員會主任委員和提名委員會委員職務。

2015年4月7日，本行職工代表大會選舉倪月敏女士為本行職工代表監事。2015年4月13日，本行監事會選舉倪月敏女士為本行監事長。

本行於2015年6月18日召開職工代表大會，倪月敏女士、鄭義先生和朱於舟先生獲重選為本行第三屆監事會職工代表監事，任期自職工代表大會決議之日起至本屆監事會任期屆滿為止。

本行於2015年6月19日召開2014年度股東大會，曾建武先生和左瑞藍女士獲重選為本行股東代表監事，王洪先生、潘理科先生和胡書春先生獲重選為本行外部監事，任期自2014年度股東大會決議之日起至本屆監事會屆滿為止。

本行於2015年6月19日召開第三屆監事會第一次會議，宣佈倪月敏女士獲本行監事會委任為本行監事長。

## 監事長

倪月敏女士擔任本行監事長，負責組織履行監事職責。

## 監事會會議

2015年，本行共召開11次監事會會議，主要審議通過了2014年度監事會工作報告、2014年度集中監督檢查報告、各類專項檢查報告、2014年度報告、2014年度財務決算方案、2015年度預算方案、2014年度利潤分配方案、2014年度風險管理評價報告以及2014年度內控制度評價報告等24項議案。

下表列示了各位監事在報告期內出席監事會會議的情況：

實際出席次數／在任期間應出席次數

	監事會
<b>監事</b>	
倪月敏	7/7
胡書春	11/11
潘理科	11/11
王 洪	11/11
曾建武	11/11
左瑞藍	11/11
鄭 義	11/11
朱於舟	11/11
<b>離任監事</b>	
楊明萍	4/4

## 董事長及行長

本行董事長及行長的角色及職責由不同人士擔任。本行董事長為本行的法定代表人，負責本行整體策略規劃及領導董事會，以確保董事會有效運作和適時地討論所有重大事項。

本行行長負責本行業務發展及總體業務的運營管理工作。行長由董事會聘任，對董事會負責，根據公司章程的規定和董事會的授權行使職責。

董事長與行長角色相互分立，各自有明確職責區分。高級管理層負責日常運營和管理。

## 委任

本行董事(包括非執行董事)任期為三年，任期屆滿，可連選連任。獨立非執行董事三年任期屆滿，可以連續擔任本行獨立非執行董事，累計任職時間不得超過六年。

## 董事及監事的證券交易

本行已就董事、監事及有關僱員的證券交易採納香港上市規則附錄十所載之《上市公司董事進行證券交易的標準守則》(「標準守則」)。經向所有董事及監事作出特定查詢後，各董事及監事均確認彼等於截至2015年12月31日止年度內一直遵守標準守則。

## 外部審計師及審計師酬金

本集團外聘審計師的審計意見及彼等的職責載於第147頁至第148頁之「獨立審計師報告」。

本集團2015年度按中國會計準則編製的財務報表已經普華永道中天會計師事務所(特殊普通合夥)審計，按國際財務報告準則編製的財務報表已經羅兵咸永道會計師事務所審計。本集團就截至2015年12月31日止年度財務報表審計支付給普華永道中天會計師事務所(特殊普通合夥)和羅兵咸永道會計師事務所的酬金為255萬元，其他酬金(主要包括財務報表審閱服務的費用)為165萬元。

## 內部控制

本行董事會負責內部控制的建立健全和有效實施。監事會對董事會、高級管理層建立與實施內部控制進行監督。高級管理層負責全行內部控制的日常運行。同時，本行董事會下設審計委員會、風險管理委員會、關聯交易控制委員會，履行內部控制管理的相應職責，評價內部控制的效能。

本行董事會高度重視內部控制建設，依據財政部等五部委頒佈的《企業內部控制基本規範》、中國銀監會《商業銀行內部控制指引》等內控規章，結合本行實際制定了《內部控制管理大綱》（「《大綱》」），作為本行實施內部控制的基本依據和綱領性檔案，以及本行開展各項業務和管理活動的行動準則。《大綱》構建了本行內部控制體系架構，以及內部控制目標、政策和原則；明確了內部控制體系的五個構成要素，即：內部控制環境、風險識別與評估、內部控制措施、監督評價與糾正、資訊交流與回饋的原則和要求；重點對授信、資金、存款，銀行卡業務以及會計管理、財務活動、資訊系統的控制作了原則安排。

本行董事會、監事會、高級管理層將持續關注和重視內控成效，積極推動整改，優化制度、流程和IT系統，促進本行職能部門及各分支行加強風險防控，提高經營的效率和效果。

截至2015年12月31日止年度，董事會已就本行內部監控系統之成效作出年度評價。有關評價涵蓋本集團所有重要的監控，包括財務監控、運作監控及合規監控以及風險管理功能。董事會亦認為，本行擔任會計及財務匯報職能之職員具備足夠資源、資歷及經驗，而彼等之培訓及財政預算亦足夠。於本年度內並無重大範疇值得關注。

## 公司秘書

本行的聯席公司秘書翁美儀女士於2016年3月18日辭任，而莫明慧女士於同日獲委任為本行公司秘書，兩位均為外聘服務機構之人員。翁女士及莫女士均已符合香港上市規則第3.29條要求，本報告期內接受了至少15小時的相關專業培訓。

董事會秘書彭彥曦女士於2015年11月辭任本行董事會秘書。

## 股東權利

### 股東要求召開臨時股東大會

就有關股東要求召開臨時股東大會之程序，股東可參閱登載於香港聯交所及本行網站現行之公司章程。

### 股東大會的提案

就有關股東於股東大會提出議案之程序，股東亦可參閱上述登載於香港聯交所及本行網站現行之公司章程。

有關董事提名的程序，股東可參閱登載於香港交易及結算所有限公司及本行網站之《提名候選董事程序》及現行之公司章程。

## 股東查詢

股東如對所持H股股份有任何查詢事項，如股份轉讓、更改地址、報失股票及股息單等，請致函下列地址：

香港中央證券登記有限公司  
香港灣仔皇后大道東183號合和中心17樓1712-1716號舖  
電話：(852) 2862 2863  
傳真：(852) 2865 0990 / (852) 2529 6087

股東如對所持內資股有任何查詢事項，如股份轉讓、更改地址、報失股票及股息單等，請致函下列地址：

重慶農村商業銀行股份有限公司董事會辦公室  
中國重慶市江北區洋河東路10號  
電話：(8623) 6763 7929  
傳真：(8623) 6763 7932

## 信息披露

本行重視與股東之間的溝通，通過股東大會、業績公佈會、路演活動、接待來訪、電話諮詢等多種渠道增進與股東之間的瞭解及交流。

## 投資者關係

股東及投資者如需向董事會查詢請聯絡：

重慶農村商業銀行股份有限公司董事會辦公室  
中國重慶市江北區洋河東路10號  
電話：(8623) 6763 7981  
傳真：(8623) 6763 7932  
電郵地址：ir@cqrcb.com

重慶農村商業銀行股份有限公司香港主要營業地點：

香港銅鑼灣勿地臣街1號時代廣場二座36樓

投資者可在本行網站([www.cqrcb.com](http://www.cqrcb.com))、香港聯交所網站([www.hkexnews.hk](http://www.hkexnews.hk))閱覽本年報。

## 其他信息

本行經中國銀監督員會批准持有B0335H250000001號金融許可證，並經重慶市工商行政管理局核准領取統一社會信用代碼為91500000676129728J的企業法人營業執照。本行根據香港銀行業條例(香港法例第155章)並非一家認可機構，不受香港金融管理局監管，及不獲授權在香港經營銀行、接受存款業務。

## 董事、監事及高級管理人員

### 董事、監事及高級管理人員資料

#### 董事

姓名	職位	性別	年齡	任職時間
劉建忠	董事長、執行董事	男	52	2008年06月—
謝文輝	執行董事、行長	男	43	2013年12月—
何志明	非執行董事	男	52	2015年11月—
孫力達	非執行董事	男	60	2014年10月—
段曉華	非執行董事	男	41	2014年08月—
陳曉燕	非執行董事	女	43	2015年11月—
溫洪海	非執行董事	男	50	2008年06月—
鄭海山	非執行董事	男	51	2015年11月—
孫立勳	獨立非執行董事	男	54	2011年12月—
殷孟波	獨立非執行董事	男	60	2011年12月—
袁增霆	獨立非執行董事	男	40	2014年12月—
曹國華	獨立非執行董事	男	48	2014年12月—

#### 監事

姓名	職位	性別	年齡	任職時間
倪月敏	監事長、職工代表監事	女	49	2015年02月—
胡書春	外部監事	男	46	2014年10月—
潘理科	外部監事	男	42	2014年10月—
王 洪	外部監事	男	49	2014年10月—
曾建武	股東代表監事	男	40	2008年06月—
左瑞藍	股東代表監事	女	40	2008年06月—
鄭 義	職工代表監事	男	50	2011年11月—
朱於舟	職工代表監事	男	50	2011年11月—



## 高級管理層

姓名	職位	性別	年齡	任職時間
謝文輝	執行董事、行長	男	43	2013年12月一
王 榮	一級資深經理	男	59	2015年04月一
王 敏 <sup>(1)</sup>	副行長	男	52	2015年07月一
凌家全 <sup>(2)</sup>	總稽核	男	60	2008年12月一
苑曉波	黨委副書記 紀委書記、工會主席	男	52	2008年12月一
董 路	副行長	女	40	2011年05月一
舒 靜 <sup>(3)</sup>	副行長	女	43	2015年10月一
劉江橋 <sup>(4)</sup>	副行長	男	45	2015年10月一

註：

- (1) 本行於2015年7月召開第三屆董事會第四次會議，聘任王敏先生為本行副行長，其任職資格於2015年12月獲得中國銀行業監督管理機構核准。
- (2) 本行總稽核凌家全先生於2016年2月到齡退休，辭任本行總稽核職務。
- (3), (4) 本行於2015年11月召開第三屆董事會第十次會議，聘任舒靜女士、劉江橋先生為本行副行長，其任職資格於2016年2月獲得中國銀行業監督管理機構核准。

## 董事、監事及高級管理層主要工作經歷

### 1. 本行董事

#### 劉建忠

董事長、執行董事

劉建忠先生自2008年6月起出任本行董事長兼執行董事及黨委書記，2014年12月起出任渝農商金融租賃有限責任公司董事長、黨委書記，第十二屆全國人大代表，重慶市第四屆市委委員、市三屆人大代表。彼亦擔任本行戰略發展委員會主任委員、三農金融服務委員會主任委員及提名委員會委員。劉先生於2002年11月至2008年6月擔任重慶市農村信用合作社聯合社多個職位，包括理事長、黨委書記及副書記、主任及副主任。加入本行前，劉先生曾於1992年9月至2002年11月在中國人民銀行重慶分行、重慶營業管理部擔任多個職位，包括合作金融機構監管處處長及副處長、後勤服務中心主任及副主任、行政處副處長。劉先生曾於1985年2月至1992年9月在重慶機場邊檢站工作。劉先生於2005年獲得重慶大學工業工程專業碩士學位，現為重慶市人民政府認可的高級經濟師。

#### 謝文輝

執行董事、行長

謝文輝先生自2013年12月起出任本行行長、黨委副書記。2014年8月起出任本行執行董事。彼亦擔任風險管理委員會主任委員，戰略發展委員會委員、提名委員會委員、薪酬委員會委員及三農金融服務委員會委員。謝先生於2011年5月至2013年12月任本行副行長，2010年1月至2011年5月任本行總行科技部總經理，2008年8月至2010年1月任本行總行科技部副總經理(主持工作)，謝先生於2007年1月至2008年8月在重慶市農村信用社聯合社擔任多個職位，包括科技處副總經理、總經理助理。加入本行前，謝先生於1998年3月至2007年1月在中國工商銀行重慶市分行科技處任副科長，1997年7月至1998年3月在中國工商銀行珠海軟件開發中心工作。謝先生於1997年7月獲得重慶大學精密儀器及機械專業工學碩士學位，現為經濟師、工程師。

## 何志明

### 非執行董事

何志明先生自2015年11月起出任本行非執行董事。彼亦擔任本行戰略發展委員會委員及審計委員會委員。何先生自2014年9月至今出任重慶渝富資產經營管理集團有限公司(本行主要股東並為本行國有股東之一)總經理、黨委副書記及董事。2011年2月至2014年9月擔任重慶市財政局副局長。2001年8月至2011年2月擔任重慶市地方稅務局多個職位，包括副局長、國際稅務處處長兼直屬徵收管理局局長。2000年4月至2001年8月擔任重慶市黔江區地稅局局長、黨組書記。1998年3月至2000年4月擔任重慶市政府高新技術產業開發區地稅局局長。1997年6月至1998年3月擔任重慶市地稅局辦公室副主任。1994年9月至1997年6月擔任四川省重慶市地方稅務局多個職位，包括辦公室主任科員、辦公室副主任。1993年7月至1994年9月擔任四川省重慶市稅務局辦公室主任科員。1992年3月至1993年7月掛職四川省重慶市市中區稅務分局國營一所副所長。1987年7月至1992年3月擔任四川省重慶市稅務局政策研究室副主任科員、政策法規處主任科員。何先生於1984年9月獲得四川財政學院財政學專業學士學位，並於1987年6月獲得西南財經大學財政學專業碩士學位。

**孫力達***非執行董事*

孫力達先生自2014年10月起出任本行非執行董事。彼亦擔任本行關聯交易控制委員會委員。孫先生自2013年8月至2016年1月擔任重慶市城市建設投資(集團)有限公司(本行主要股東並為本行國有股東之一)董事長、黨委書記。2014年5月至2014年12月兼任安誠財產保險股份有限公司董事長。2011年1月至2013年8月擔任重慶市城市建設投資(集團)有限公司董事長、黨委副書記。2006年6月至2011年1月擔任重慶市城市建設投資公司多個職位，包括總經理、董事、董事長、黨委副書記。2001年7月至2006年6月擔任重慶市建設投資公司總經理、黨委書記，期間，先後擔任重慶九龍電力股份有限公司董事、副董事長。1997年6月至2001年7月擔任重慶市計委能源交通處多個職位，包括副處長、處長。1979年4月至1997年6月擔任四川省重慶市計委多個職位，包括綜合處科員、副主任科員、主任科員、能源交通處副處長。1979年2月至1979年4月於四川省南充地區財貿幹部學校工作。現為高級經濟師。

**段曉華***非執行董事*

段曉華先生自2014年8月起出任本行非執行董事。彼亦擔任本行薪酬委員會委員及三農金融服務委員會委員。段先生自2013年6月至今任瀚華金控有限公司非執行董事，2012年10月至今任上海豐華(集團)股份有限公司董事、財務總監。2012年3月至2012年10月擔任隆鑫控股有限公司財務總監。2008年3月至2012年3月擔任成都復地置業有限公司多個職位，包括財務經理、財務副總監、財務總監。2007年5月至2008年3月擔任和記黃埔地產西安公司財務助理經理。2003年6月至2007年5月擔任太極集團有限公司財務處處長。2000年6月至2003年6月擔任太極集團銷售總公司財務部副部長。1999年4月至2000年6月擔任太極集團有限公司財務處副科長。1998年7月至1999年4月擔任太極集團有限公司財務處文員。現為工商管理碩士、會計師、註冊內部審計師。

## 陳曉燕

### 非執行董事

陳曉燕女士自2015年11月起出任本行非執行董事。彼亦擔任本行風險管理委員會委員及關聯交易控制委員會委員。陳女士自2014年8月至今出任重慶交通旅遊投資集團有限公司(本行股東並為本行國有股東之一)財務總監，2012年5月至2014年8月擔任財務部主任。2011年4月至2012年5月於重慶市地產集團財務部工作。1999年1月至2011年4月於重慶對外建設總公司財務部工作，先後擔任財務部副主任科員、副主任、主任。1989年9月至1999年1月於重慶萬得福食品有限公司財務室工作。陳女士於2000年6月畢業於重慶工學院會計學專業。現為高級會計師。

## 溫洪海

### 非執行董事

溫洪海先生自2008年6月起出任本行非執行董事。彼亦擔任本行關聯交易控制委員會委員。溫先生自2001年3月至今任華新世紀投資集團有限公司(本行股東之一)董事、副總裁。溫先生曾於2000年6月至2001年3月任華新世紀投資集團有限公司副財務經理、財務經理。1996年11月至2000年6月任中企國際投資有限公司財務經理。1992年4月至1996年11月任中國農村發展信託投資公司經理。1988年9月至1992年4月在中國人民大學任教。溫先生於1988年獲得中國人民大學財政金融專業經濟學學士學位。

## 鄭海山

### 非執行董事

鄭海山先生自2015年11月起出任本行非執行董事。彼亦擔任本行審計委員會委員。鄭先生自2011年7月至今出任北京海陀山投資管理有限公司執行董事、總經理。2009年6月至2011年7月擔任北京國利能源投資有限公司戰略發展部經理。2005年5月至2009年6月擔任北京三吉利新材料有限公司總經理。1996年5月至2005年5月擔任北京國利能源投資有限公司多個職務，包括期貨部、金融投資部、項目管理部經理助理、副經理、經理。1993年11月至1996年5月擔任江西瑞奇期貨經紀有限公司北京公司副總經理。1988年8月至1993年11月擔任中國農業大學資源與環境學院講師。鄭先生於1988年7月獲得中國農業大學資源與環境學院農業氣象專業碩士學位。現為高級經濟師。

## 孫立勳

### 獨立非執行董事

孫立勳先生自2011年12月起出任本行獨立非執行董事。彼亦擔任本行薪酬委員會主任委員、審計委員會委員、風險管理委員會委員及提名委員會委員。孫先生自2014年12月至今任瑞穗證券亞洲有限公司獨立非執行董事，2005年11月至2014年6月任新澤控股有限公司(股份代號：95)獨立非執行董事，1999年12月至今任宏亞按揭證券有限公司董事總經理。孫先生曾於1998年4月至1999年12月任美林亞洲有限公司顧問，自1997年2月至1998年4月獲香港特別行政區政府財政司司長委任為香港按揭證券有限公司首位行政總監，自1996年3月至1997年2月任ARCH Fixed Income Management Limited董事總經理，1994年10月至1996年2月任貝爾斯登亞洲有限公司高級董事總經理，1986年7月至1994年9月任GS (Asia) Securities Limited高盛(亞洲)有限公司執行董事。孫先生持有工商管理碩士學位。

## 殷孟波

### 獨立非執行董事

殷孟波先生自2011年12月起出任本行獨立非執行董事。彼亦擔任本行提名委員會主任委員、審計委員會委員、戰略發展委員會委員、薪酬委員會委員及關聯交易控制委員會委員。殷先生自1982年7月至今於西南財經大學任教。自2013年6月至今任西南財經大學金融學院教授委員會主席，2011年11月至2013年6月任西南財經大學研究生院院長，2007年9月至2011年11月任西南財經大學研究生部主任，1997年9月至2007年9月任西南財經大學金融學院院長。殷先生於1982年畢業於西南財經大學金融系，現為研究生學歷和博士學位並擔任教授和博士生導師。

## 袁增霆

### 獨立非執行董事

袁增霆先生自2014年12月起出任本行獨立非執行董事。彼亦擔任本行關聯交易控制委員會主任委員、戰略發展委員會委員、風險管理委員會委員及三農金融服務委員會委員。袁先生自2013年10月至今任中國社會科學院金融研究所金融實驗室副主任、副研究員，中國社會科學院MBA中心與金融系碩士生導師。2009年10月至2013年9月任中國社會科學院金融研究所結構金融研究室副主任、金融產品中心副主任。2005年7月至2009年9月任中國社會科學院金融研究所結構金融研究室助理研究員，期間於2006年9月至2008年7月在特華投資控股有限公司從事博士後研究。2004年9月至2005年6月於中誠信國際信用評級公司研究部擔任高級分析師。

**曹國華**

## 獨立非執行董事

曹國華先生自2014年12月起出任本行獨立非執行董事。彼亦擔任本行審計委員會主任委員、提名委員會委員、薪酬委員會委員及三農金融服務委員會委員。曹先生自2007年9月至今任重慶大學經濟與工商管理學院金融系教授及博士生導師，期間於2015年1月起任重慶建峰化工股份有限公司獨立董事，2014年6月起任重慶旅遊投資集團有限公司外部董事，2012年8月起任重慶渝開發股份有限公司獨立董事，2012年4月起任承德南江股份有限公司獨立董事，2010年3月至2013年3月任天平汽車保險股份有限公司獨立董事，2007年12月至2013年12月任貴州百靈企業集團製藥股份有限公司獨立董事。2000年12月至2007年9月任重慶大學經濟與工商管理學院金融系副教授、教授。1993年4月至2000年12月任重慶大學經濟與工商管理學院出任助教、講師。1992年7月至1993年4月於重慶大學數學系出任助教。曹先生於1989年7月獲得安徽師範大學數學系學士學位，於1992年7月獲得四川大學數學系碩士學位，於1999年12月獲得重慶大學經濟與工商管理學院博士學位。

**2. 本行監事****倪月敏**

## 監事長 職工代表監事

自2015年2月起擔任本行監事長。倪女士於2009年10月至2015年2月擔任重慶銀行股份有限公司(股份代號：1963)副行長及黨委委員，並於2012年11月至2015年2月擔任該公司執行董事。於2005年6月至2009年10月及2003年10月至2005年6月，倪女士分別出任重慶市國有資產監督管理委員會產權管理處處長及考核分配處處長。於2000年9月至2003年10月、1995年5月至2000年9月、1992年5月至1995年5月、1989年3月至1992年5月及1987年7月至1989年3月，倪女士分別出任重慶市財政局的企業一處副處長、主任科員、副主任科員、科員及沙坪壩區駐廠工作組駐廠員。倪女士於1987年7月獲得渝州大學(現重慶工商大學)經濟學(經濟管理系會統專業)學士學位，並於2011年12月獲得重慶大學高級管理人員工商管理碩士學位。倪女士為中國註冊會計師協會非執業會員及高級會計師。



### 曾建武

#### 股東代表監事

自2008年6月至今出任本行股東代表監事。彼亦擔任本行監事會審計委員會委員。曾先生現任廈門來爾富貿易有限責任公司副總經理。曾先生自2015年2月至今擔任廈門七匹狼財富管理有限公司陽光私募基金經理，自2014年5月至今擔任廈門思明百應小額貸款有限公司董事，自2014年1月至今任晉江市百應小額貸款有限責任公司董事、總經理，自2013年3月至今擔任泉州市七匹狼民間資本管理有限公司董事，自2011年5月至今任廈門市百應融資租賃股份有限公司董事，自2001年5月至今任廈門來爾富貿易有限責任公司副總經理。曾先生於2008年6月獲得廈門大學應用經濟學(金融工程)專業博士學位及於2000年7月獲得廈門大學理學碩士學位。

### 左瑞藍

#### 股東代表監事

自2008年6月起出任本行股東代表監事。彼亦擔任本行監事會提名委員會委員。左女士自2006年1月至今任重慶業瑞房地產開發有限公司董事長。左女士自2000年7月至2006年3月任重慶華宇物業服務有限公司董事長。左女士於1998年2月至2000年7月在中國建設銀行重慶江津支行辦公室工作。左女士於1995年7月至1998年2月在中國建設銀行重慶江津支行東門儲蓄所工作。左女士於1999年12月畢業於西南大學經濟管理專業。

## 胡書春

### 外部監事

自2014年10月起出任本行外部監事。彼亦擔任本行監事會內控評審委員會主任委員。胡先生自2013年3月至今任重慶達能律師事務所主任，重慶仲裁委員會仲裁員。胡先生自2003年7月至2013年3月任重慶智圓律師事務所律師、合夥人；自2002年12月至2003年7月任重慶經博律師事務所律師；自2001年10月至2002年12月任重慶靜升律師事務所律師；自1998年7月至2001年10月任重慶市人民檢察院檢察官；自1995年9月至1998年7月在西南政法大學研究生部學習，獲得經濟法專業法學碩士學位；自1992年7月至1995年9月任中共鶴崗市委黨校法學教師。現為中共黨員、法學碩士。

## 潘理科

### 外部監事

自2014年10月起出任本行外部監事。彼亦擔任本行監事會審計委員會主任委員。潘先生自2011年12月至今任天健會計師事務所受薪合夥人、合夥人。潘先生自2009年12月至2011年12月任天健正信會計師事務所受薪合夥人；自2008年12月至2009年12月任天健光華會計師事務所受薪合夥人；自2000年8月至2008年12月任重慶天健會計師事務所部門經理、辦公室主任、高級經理；期間，自1999年9月至2001年7月在上海財經大學會計學研究生班在職學習；自1998年12月至2000年8月任重慶華源會計師事務所項目經理、所長辦公室副主任、部門副經理；自1995年6月至1998年12月任重慶會計師事務所審計業務助理。現為中共黨員、研究生、高級會計師、中國註冊會計師、註冊資產評估師、註冊房地產估價師、註冊土地估價師。

## 王 洪

### 外部監事

自2014年10月起出任本行外部監事。彼亦擔任本行監事會提名委員會主任委員。王先生自2009年9月至今任西南政法大學民商法學院教授、博士生導師；自2013年12月至今任貴州百靈企業集團製藥股份有限公司獨立董事。王先生自2005年9月至2009年9月任西南政法大學民商法學院教授、碩士生導師；自2000年9月至2005年9月任西南政法大學民商法學院副教授、碩士生導師；期間，自2001年9月至2005年6月在西南政法大學民商法學院研究生學習，獲得博士學位；自1991年4月至2000年9月任西南政法學院法律系民法教研室教師。現為中國民主建國會會員、民商法學博士。中國國際經濟貿易仲裁委員會仲裁員，重慶、成都、南寧、呼和浩特仲裁委員會仲裁員。

## 鄭 義

### 職工代表監事

自2011年11月起出任本行職工代表監事。彼亦擔任本行監事會審計委員會委員、內控評審委員會委員。鄭先生現任本行信貸管理部總經理。鄭先生曾於2008年8月至2011年4月任本行合規管理部總經理。鄭先生於2007年7月至2008年8月任重慶市農村信用社聯合社業務管理部總經理。鄭先生於2007年1月至2007年7月任重慶市農村信用社聯合社業務管理部副總經理。鄭先生於2006年12月至2007年1月任重慶市農村信用社聯合社風險管理部副總經理。鄭先生於2004年6月至2006年12月任重慶市農村信用社聯合社信貸管理處副處長。鄭先生於2000年5月至2004年6月在重慶市農村信用社聯合社從事信貸管理工作。1998年8月至2000年5月在重慶市農村金融體制改革領導小組辦公室工作。1984年4月至1998年8月在重慶市合川農村信用聯社從事信貸工作。鄭先生於1999年12月畢業於中共重慶市委黨校函授學院經濟管理專業，現為經濟師。

## 朱於舟

### 職工代表監事

自2011年11月起出任本行職工代表監事。彼亦擔任本行監事會履職盡職監督委員會委員、內控評審委員會委員。朱先生現任本行保衛監察部主任。朱先生自2011年4月至2011年10月任本行小企業業務部總經理。朱先生自2010年1月至2011年4月任本行小企業貸款部總經理，自2008年8月至2010年1月任本行房地產業務部總經理，自2002年12月至2008年8月任涪陵農村信用合作聯社理事長，自1998年6月至2002年12月任豐都縣農村信用合作聯社理事長兼主任、黨委書記。1995年8月至1998年6月任涪陵農村信用合作聯社副主任兼營業部主任。1983年7月至1995年8月在涪陵農村信用合作聯社工作。朱先生於2001年6月畢業於中共重慶市委黨校區域經濟學專業，現為經濟師。

## 3. 本行高級管理層

### 謝文輝

#### 執行董事、行長

謝文輝先生的詳細簡歷，請參閱董事一節。

### 王 榮

#### 一級資深經理

王榮先生自2015年4月起出任本行一級資深經理。王先生於2008年6月至2015年4月任本行副行長；2004年3月至2008年6月任重慶市農村信用社聯合社副主任，1996年9月至2004年3月任重慶九龍坡信用合作社聯合社理事長，並於1996年10月至2004年3月任聯社主任。加入本行前，王先生於1994年8月至1996年9月任職中國農業銀行重慶市分行九龍坡支行，擔任黨組紀檢組長、工作人員；1990年10月至1994年8月擔任解放軍後勤工程學院多個職位，包括學員隊副政委、政治部副團職秘書、幹部處正營職幹事；1976年12月至1990年10月參加中國人民解放軍。王先生於1998年12月畢業於中共重慶市委黨校函授學院財政金融專業，現為重慶市人民政府認可的高級經濟師。

## 王 敏

### 副行長

王敏先生自2015年7月起出任本行副行長。加入本行前，王先生於2010年10月至2015年7月任重慶銀行副行長、黨委委員；2006年7月至2010年10月任國家開發銀行重慶市分行工作人員，掛職重慶銀行副行長、黨委委員；2000年7月至2006年7月任國家開發銀行重慶市分行多個職務，包括客戶二處處長、稽核監察處處長、紀檢辦主任及稽核處處長；1994年12月至2000年7月任國家開發銀行多個職位，包括稽核評價局稽核二處副處長、稽核審計局信貸稽審二處副處長及稽核審計局綜合處正科級稽核員；1988年6月至1994年12月任職國家交通投資公司辦公廳；1986年7月至1988年6月任職國家經濟委員會辦公廳。王先生於1986年7月取得中國人民大學檔案學專業歷史學學士學位，並於2013年6月取得四川大學高級管理人員工商管理碩士學位。

## 凌家全<sup>註</sup>

### 總稽核

凌家全先生自2008年12月起出任本行總稽核。加入本行前，凌先生於2003年12月至2008年12月在重慶銀監局擔任多個職位，包括現場檢查三處處長、國有銀行監管二處處長及農業銀行監管處處長。凌先生於1988年8月至2003年12月在中國人民銀行重慶分行、重慶營業管理部擔任多個職位，包括農業銀行監管處處長、副處長、銀行監管一處副處長、銀行監管二處副處長。凌先生於1984年6月至1988年8月在工商銀行重慶市分行市中區辦事處工作。凌先生於1972年12月至1984年6月在中國人民銀行重慶市分行市中區辦事處工作。凌先生於1998年畢業於中共中央黨校函授學院經濟管理專業，現為會計師。

註：本行總稽核凌家全先生於2016年2月辭任並生效

## 苑曉波

黨委副書記、紀委書記、工會主席

苑曉波先生自2008年12月起出任本行黨委副書記。苑先生現任本行黨委副書記、紀委書記、工會主席。加入本行前，苑先生於2003年10月至2008年12月任重慶市國有資產監督管理委員會企業領導人員管理處(培訓處、人事處)處長，1998年6月至2003年10月先後擔任中共重慶市委工業交通工委幹部處主任科員；中共重慶市委企業工委幹部處主任科員、助理調研員、幹部處副處長。苑先生於1992年3月至1998年6月在重慶市電子工業管理局工作。苑先生於1984年8月至1992年3月在國營907廠工作。苑先生於2008年獲得重慶大學項目管理領域碩士專業工程碩士學位，現為高級政工師、經濟師。

## 董 路

副行長

董路女士自2011年5月起出任本行副行長。董女士於2008年8月至2011年5月任本行總行資金營運部總經理，董女士於2004年10月至2008年8月在重慶市農村信用社聯合社擔任多個職位，包括營業部總經理、副總經理、計劃財務處副處長。加入本行前，董女士於2002年3月至2004年10月在光大銀行重慶分行計劃財務部工作；2001年4月至2002年3月在光大銀行重慶分行渝中支行任客戶經理部業務主管；1997年6月至2001年4月在光大銀行重慶分行渝中支行營業部工作。董女士於2011年12月獲得重慶大學項目管理領域碩士專業工程碩士學位，現為經濟師。

## 舒 靜

### 副行長

舒靜女士自2015年10月起出任本行副行長。舒女士於2008年8月至2015年10月擔任本行多個職務，包括授信審批部總經理、公司業務部總經理，營業部總經理及副總經理。加入本行前，舒女士於2005年8月至2008年8月任中國光大銀行重慶市分行高新技術開發區支行行長助理及副行長；1998年1月至2005年8月任職中國建設銀行重慶市分行北碚支行多個職務，包括營業部經理及副經理(主持工作)、華光分理處副主任兼支行團支部書記、財會科稽核主管兼支行團支部書記。1992年11月至1998年1月任中國人民建設銀行重慶市分行北碚支行營業部會計、會計主管。舒女士於1997年12月畢業於中共重慶市委黨校函授學院經濟管理專業，現為經濟師。

## 劉江橋

### 副行長

劉江橋先生自2015年10月起出任本行副行長。劉先生於2008年9月至2015年10月擔任本行多個職務，包括個人業務部總經理兼三農業務管理部總經理、個人信貸部總經理兼零售渠道部總經理、小企業貸款中心副總經理(主持工作)、農業及個人業務部副總經理。加入本行前，劉先生於2005年12月至2008年9月任中國建設銀行重慶市萬州分行副行長、黨委委員；2003年12月至2005年12月任中國建設銀行重慶市分行巴南支行行長助理；2001年5月至2003年12月任中國建設銀行重慶市萬州分行會計結算部經理、和平廣場支行副行長；1997年2月至2001年5月任中國建設銀行重慶萬縣市分行龍寶支行副行長、龍寶區支行行長助理兼業務科科長；1992年7月至1997年2月任中國人民建設銀行四川省萬縣市分行龍寶區支行業務科副科長及科員。劉先生於2002年6月畢業於重慶工商管理碩士學院工商管理專業，現為經濟師。

## 董事、監事及高級管理人員變動情況

報告期內，本行於2015年6月19日選舉產生第三屆董事會，第二屆董事會非執行董事陶俊先生、王永樹先生及高曉東先生任期屆滿離任。

報告期內，本行非執行董事李祖偉先生、獨立非執行董事李曜先生於2015年12月24日分別辭任本行非執行董事及獨立非執行董事職務。

報告期內，何志明先生、陳曉燕女士及鄭海山先生於2015年11月23日出任本行非執行董事。

報告期內，2015年4月8日，楊明萍女士辭任本行監事長職務，同時辭任監事會履職盡職監督委員會主任委員和提名委員會委員職務。2015年4月7日，本行職工代表大會選舉倪月敏女士為本行職工代表監事。2015年4月13日，本行監事會選舉倪月敏女士為本行監事長。

報告期內，本行董事會於2015年7月28日聘任王敏先生為本行副行長；同年11月12日聘任舒靜女士、劉江橋先生為本行副行長。本副行長白貴庭先生於2015年8月31日到齡退休；本行副行長王榮先生於2015年5月29日辭任副行長職務；本行副行長楊小濤先生於2015年3月27日辭任本行副行長職務；本行董事會秘書、聯席公司秘書彭彥曦女士於2015年11月18日辭任本行董事會秘書及聯席公司秘書職務。



## 2015年度本行董事薪酬情況

單位：人民幣千元

姓名	職務	已支付薪酬 (稅前)(1)	社會保險、 住房公積金、 補充醫療 保險的單位 繳存部分(2)		兼職袍金(3)	2015年度 稅前薪酬合計 (4)=(1)+(2)+(3)
劉建忠	董事長、執行董事	693	80	—	—	773
謝文輝	執行董事、行長	698	80	—	—	778
何志明	非執行董事	—	—	10	—	10
孫力達	非執行董事	—	—	60	—	60
段曉華	非執行董事	—	—	60	—	60
陳曉燕	非執行董事	—	—	10	—	10
溫洪海	非執行董事	—	—	60	—	60
鄭海山	非執行董事	—	—	10	—	10
孫立勳	獨立非執行董事	—	—	120	—	120
殷孟波	獨立非執行董事	—	—	120	—	120
袁增霆	獨立非執行董事	—	—	120	—	120
曹國華	獨立非執行董事	—	—	120	—	120
<b>離任董事</b>						
陶 俊	非執行董事	—	—	30	—	30
王永樹	非執行董事	—	—	30	—	30
高曉東	非執行董事	—	—	30	—	30
李祖偉	非執行董事	—	—	60	—	60
李 曜	獨立非執行董事	—	—	120	—	120

## 監事及高級管理人員薪酬情況

截至2015年12月31日止年度，本行向監事及高級管理人員支付的除稅前薪酬總額，分別為人民幣3,456千元及人民幣5,866千元。監事薪酬的具體情況如下：

### 2015年度本行監事薪酬情況

單位：人民幣千元

姓名	職務	已支付薪酬 (稅前)(1)	社會保險、 住房公積金、 補充醫療 保險的單位 繳存部分(2)		兼職袍金(3)	2015年度
			稅前薪酬合計 (4)=(1)+(2)+(3)			
倪月敏	監事長	519	60	—	—	579
曾建武	股東代表監事	—	—	50	—	50
左瑞藍	股東代表監事	—	—	50	—	50
王 洪	外部監事	—	—	80	—	80
胡書春	外部監事	—	—	80	—	80
潘理科	外部監事	—	—	80	—	80
鄭 義	職工代表監事	1,277	80	—	—	1,357
朱於舟	職工代表監事	1,100	80	—	—	1,180
<b>離任監事</b>						
楊明萍	監事長	—	—	—	—	—

### 高級管理人員的薪金介乎以下範圍：

	人數 截至2015年 12月31日止年度
零人民幣元至1,000,000人民幣元	11
1,000,001人民幣元至1,500,000人民幣元	—
1,500,001人民幣元至2,000,000人民幣元	—
2,000,001人民幣元至2,500,000人民幣元	—
2,500,001人民幣元至3,000,000人民幣元	—
3,000,001人民幣元至3,500,000人民幣元	—
3,500,001人民幣元至4,000,000人民幣元	—

# 董事會報告書

本行董事會謹此呈列截至2015年12月31日止年度的董事會報告書及本集團的經審計財務報表。

## 主要業務

本集團主要在國內從事銀行業及有關的金融服務。

## 盈利與股息

本集團截至2015年12月31日止年度的收益及本集團於當日的財務狀況載列於本年報「合併財務報表」部分。

根據2015年6月19日舉行的2014年度股東大會決議，本行按照每股人民幣0.20元(含稅)向全體股東派發2014年度現金股息，共人民幣18.60億元(含稅)。該股息派發予於2015年6月30日名列本行股東名冊的內資股股東和H股股東。上述派發的股息均以人民幣計值，以人民幣向內資股股東發放，以港幣向H股股東發放，以港幣發放的股息計算匯率以本行2014年度股東大會宣派股息日(2015年6月19日，包括當日)之前五個工作日中國人民銀行公佈的人民幣對港幣平均匯率中間價為準。上述股息於2015年8月12日予以分派。

本行董事會建議按照每股人民幣0.20元(含稅)向全體股東派發2015年度現金股息，共人民幣18.60億元(含稅)。該股息分配方案將提請2015年度股東大會審議。如該建議於2015年度股東大會上獲得批准，股息將於2016年8月11日派發予於2016年6月29日名列本行股東名冊的內資股股東和H股股東。上述建議派發的股息均以人民幣計值，以人民幣向內資股股東發放，以港幣向H股股東發放，以港幣發放的股息計算匯率以本行2015年度股東大會宣派股息日(2016年6月17日，包括當日)之前五個工作日中國人民銀行公佈的人民幣對港幣平均匯率中間價為準。

本行前三年現金分紅的數額及與年度利潤的比率如下：

人民幣：百萬元	2014年	2013年	2012年
現金分紅	1,860.0	1,767.0	1,581.0
佔年度利潤比例	27.30%	29.60%	29.40%

## 年度股東大會及暫停股份過戶日期

本行2015年度股東大會將於2016年6月17日(星期五)舉行。為確定有權出席年度股東大會並於會上投票的股東名單，本行將於2016年5月19日(星期四)至2016年6月17日(星期五)(包括首尾兩天)暫停辦理股份過戶登記手續。本行H股股東如欲出席2015年度股東大會並於會上投票，須於2016年5月18日(星期三)下午4時30分前將股份過戶文件連同有關股票送達本行H股股份過戶登記處香港中央證券登記有限公司，地址為香港灣仔皇后大道東183號合和中心17M樓。

## 儲備

本集團截至2015年12月31日止年度內的儲備變動詳情載列於「合併權益變動表」。

## 財務資料概要

本集團截至2015年12月31日止五個年度內的經營業績、資產和負債之概要載列於本年報「財務摘要」。

## 捐款

本集團截至2015年12月31日止年度內作出慈善及其他捐款合計近人民幣1,833.32萬元。

## 物業和設備

本集團截至2015年12月31日止年度內的物業及設備變動的詳情載列於本年報「財務報表」附註28「物業和設備」。

## 退休福利

本集團提供給僱員的退休福利的詳情載列於本年報「財務報表」附註37「應付職工薪酬」。

## 最終母公司和子公司

於2015年12月31日，本行的最終母公司和子公司的詳情分別載列於本年報「股本變動及股東情況—本行主要股東」及「財務報表」附註相關部分。

## 購買、出售或贖回本行股份

本行及其子公司概無於本報告期內購買、出售或贖回本行的任何股份。

## 優先購買權

公司章程及中國相關法律沒有授予本行股東優先認股權的條款。公司章程規定，本行增加資本，可以採取向非特定投資人募集新股，向現有股東配售新股，向現有股東派送新股，向特定對象發行新股，以資本公積金轉增股本，或者依照法律、行政法規許可的其他方式。

## 主要客戶

於2015年內，本行最大五家客戶佔本行利息收入及其他營業收入總額不超過本行年度利息收入及其他營業收入的30%。

## 股本

本行於本報告期內的股本變動的詳情載列於本年報「財務報表」附註41「股本」。

## 前十名股東及持股情況

於2015年末，本行前十名股東及持股情況載列於本年報「股本變動及股東情況」。

## 董事、監事及高級管理人員情況

本行於年內及截至本年報日期的董事如下：

報告期末，本行董事會共有董事12名。其中包括執行董事2名，即劉建忠先生(董事長)、謝文輝先生(行長)；非執行董事6名，即何志明先生、孫力達先生、段曉華先生、陳曉燕女士、溫洪海先生及鄭海山先生；獨立非執行董事4名，即孫立勳先生、殷孟波先生、袁增靈先生及曹國華先生。

報告期內，本行於2015年6月19日選舉產生第三屆董事會，第二屆董事會非執行董事陶俊先生、王永樹先生及高曉東先生任期屆滿離任。本行非執行董事李祖偉先生、獨立非執行董事李曜先生於2015年12月24日分別辭任本行非執行董事及獨立非執行董事職務。何志明先生、陳曉燕女士及鄭海山先生於2015年11月23日出任本行非執行董事。

報告期內，本行監事長楊明萍女士於2015年4月8日離任本行監事長、職工代表監事。倪月敏女士於2015年4月7日出任本行職工代表監事、監事長。

報告期內，本行副行長楊小濤先生於2015年3月27日辭任本行副行長，副行長王榮先生於2015年5月辭任本行副行長，副行長白貴庭先生於2015年8月31日到齡退休，董事會秘書彭彥曦女士於2015年11月18日辭任本行董事會秘書、聯席公司秘書。王敏先生於2015年7月28日出任本行副行長，舒靜女士、劉江橋先生於2015年11月12日出任本行副行長。

本行董事、監事及高級管理人員的詳細資料載列於本年報「董事、監事及高級管理人員簡介」。

### **獨立非執行董事就其獨立性所作的確認**

本行已收到每位獨立非執行董事就其獨立性而提交的週年確認函，並認為所有獨立非執行董事均符合香港上市規則第3.13條所載的相關指引，屬於獨立人士。

### **董事、最高行政人員和監事在本行股份、相關股份及債權證的權益和淡倉**

於2015年12月31日，本行董事、最高行政人員、監事及彼等之聯繫人士在本行或其相聯法團(定義見《證券及期貨條例》第XV部)的股份、相關股份及債權證中擁有根據香港《證券及期貨條例》第352條規定須予備存的登記冊所記錄、或根據香港上市規則附錄十《上市發行人董事進行證券交易的標準守則》的規定須要通知本行及香港聯交所之權益如下：

## 內資股

單位：股、%

姓名	身份	持有內資股 股份數目(好倉)	佔本行已發行 內資股總股本 之百分比	佔本行總股本 之百分比
<b>監事</b>				
左瑞藍	實益擁有人	11,900	0.00017	0.00013
朱於舟	實益擁有人	37,600	0.00055	0.00040

除上文所披露者外，於2015年12月31日，概無本行董事、最高行政人員、監事或彼等之聯繫人士在本行或其相聯法團的任何股份、相關股份及債權證中擁有任何權益或淡倉。

## 董事、監事及高級管理人員之間財務、業務、親屬關係

本行董事、監事及高級管理人員之間並不存在任何關係，包括財務、業務、親屬或其他重大關係。

## 購買股份或債券之安排

於報告期內任何時間，本行、其控股公司或其任何附屬公司或同系附屬公司概無訂立任何安排，致使本行董事及監事藉購買本行或任何其他法人團體股份或債券而獲益。

## 董事及監事於重大交易、安排和合約之權益

除已根據香港上市規則第14A章獲豁免遵守有關申報年度審核、公告及獨立股東批准的持續關連交易外，本行各董事及監事於本年度內的任何時間在本行、其控股公司、附屬公司或同系其附屬公司所訂立之與本集團業務有關的重大交易、安排和合約中，概無擁有任何直接或間接的權益(服務合約除外)。

## 董事及監事之服務合約

本行董事及監事，概無與本行簽訂任何在一年內若由本行或其附屬公司終止合約時須作出賠償之服務合約(法定賠償除外)。

## 管理合約

於截至2015年12月31日止年度，本行並無訂立或存在任何有關本行全部或其中任何主要部分業務的管理及行政合約。

## 董事及監事在與本行構成競爭之業務所佔權益

本行概無任何董事及監事在與本行直接或間接構成或可能構成競爭的業務中持有任何權益。

## 主要股東

就本行所知，於2015年12月31日，根據《證券及期貨條例》第336條規定須予備存的登記冊所記錄，除董事及監事外的主要股東(根據《證券及期貨條例》的涵義)擁有本行股份及相關股份的權益、淡倉如下：

### 內資股

單位：股、%

股東名稱	身份	持有 內資股 股份數目 (好倉)	佔本行 已發行 內資股 總股本 之百分比	佔本行 總股本至 百分比
重慶渝富資產經營管理集團有限公司	實益擁有人	629,304,418	9.27	6.77
重慶市城市建設投資(集團)有限公司	實益擁有人	621,435,221	9.16	6.68
隆鑫控股有限公司	實益擁有人	570,000,000	8.40	6.13
重慶財信企業集團有限公司	實益擁有人	433,340,000	6.39	4.66
重慶市交通旅遊投資集團有限公司	實益擁有人	423,431,972	6.24	4.55



## H股

單位：股、%

股東名稱	身份	持有 H股股份數目	佔本行 已發行 內資股 總股本之 百分比	佔本行 總股本至 百分比
Blackrock, Inc	受控法團的權益	225,295,628(L)	8.96	2.42
		77,000(S)	0.003	0.0008
JPMorgan Chase Co.	受控法團的權益	150,957,332(L)	6.01	1.62
		7,357,000(S)	0.29	0.08
		98,331,828(P)	3.91	1.06

註：(L)－好倉，(S)－淡倉，(P)－可供借出的股份

## 公司治理

本行致力於維持高水平的公司治理。本行所應用及執行企業管治守則的原則及守則條文的方法將詳述於企業管治報告，而有關報告載於本年報「公司管治報告」項下。

## 關連交易

根據香港上市規則第14A章，本行與本行關連人士(定義見香港上市規則)之間的交易將構成本行的關連交易。但該等關連交易均可根據香港上市規則第14A章獲豁免遵守有關申報、年度審核、公告及獨立股東批准的規定。本行已審閱所有關連交易，確認已符合香港上市規則第14A章的披露規定。

香港上市規則第14A章對於關連人士的定義有別於國際會計準則第24號「關聯方披露」對於關聯方的定義及國際會計準則理事會對其的詮釋。載於合併財務報表附註49的關聯方交易不構成香港上市規則第14A章項下本行的關連交易。

## 董事、監事及高級管理人員薪酬政策

本行在國家相關政策指導下，努力完善董事、監事及高級管理人員的薪酬管理辦法與績效評價體系。

本行董事、監事及高級管理人員的薪酬制度遵循激勵與約束相統一，短期激勵與長期激勵相兼顧，政府監管與市場調節相結合的原則，實行由基本年薪、績效年薪、中長期激勵和津貼以及福利性收入組成的結構薪酬制度。

本行為包括董事、監事和高級管理人員在內的員工加入了中國各級政府組織的各類法定供款退休計劃。由於國家相關政策尚未出台，本行未實施董事、監事及高級管理人員的中長期激勵計劃。

## 足夠公眾持股量

於2015年12月31日，本行公眾持H股量為27.03%。基於本行可獲得的公開資料所示及就董事所知悉，於本報告日期，本行維持香港聯交所規定之足夠公眾持股量。

## 稅項減免(H股股東)

### 非居民股東

根據2008年1月1日生效的《中華人民共和國企業所得稅法》與《國家稅務總局關於下發協定股息稅率情況一覽表的通知》(國稅函[2008]112號)，對於2015年6月30日名列H股股東名冊的非居民企業股東，本行暫按10%的稅率代扣代繳企業所得稅，實際稅率依照稅收協定的規定辦理。

### 非居民個人股東

根據國家稅務總局國稅函[2011]348號文件，本行須為非居民H股個人股東代扣代繳非居民個人所得稅。根據非居民H股個人股東所屬國家與中國簽署的稅收協定及內地和香港(澳門)間稅收安排的規定，享受相關稅收優惠。

1. 對與中國訂立低於10%稅率協定國家的非居民H股個人股東，由本行代為辦理享受有關協定待遇的申請。

2. 對與中國訂立10%稅率協定國家的非居民H股個人股東，本行按10%稅率代扣代繳個人所得稅。
3. 對與中國訂立高於10%低於20%稅率協定國家的非居民H股個人股東，本行按協定實際稅率代扣代繳個人所得稅。
4. 對沒有與中國訂立稅收協定國家及其他情況的非居民H股個人股東，本行按20%稅率代扣代繳個人所得稅。

## 會計師事務所

本行2015年度國內會計師事務所為普華永道中天會計師事務所(特殊普通合夥)，國際會計師事務所為羅兵咸永道會計師事務所。

本行按照國際財務報告準則編製的2015年財務報告已經羅兵咸永道會計師事務所審計，並出具無保留意見的審計報告。

## 對公司業務的審視及公司業務相當可能有的未來發展的揭示

2015年，本行經營管理取得新的發展和進步。集團總資產7,168億元，存款餘額4,702億元，保持良好的增長態勢和重慶市的領先地位。貸款餘額2,686億元，不良貸款26.3億元，不良貸款率0.98%。實現淨利潤72.3億元，手續費及佣金淨收入14.9億元。

2015年，本行加強全面風險管理，堅決退出產能過剩行業，實行房地產和平台貸款名單制管理，加大不良貸款管控力度，全年化解表內外不良貸款12.9億元。制定中期資本規劃，上線非零售內評系統，推進流動性風控系統建設。建成「兩地三中心」信息科技災備體系，正式上線櫃面交易事後監督系統。

2015年，本行積極拓展各項業務。重點支持縣域地區農業產業化、特色效益農業和農村新型消費需求，縣域貸款1,286億元，增長70億元。打造高效的小微金融服務機制，採取續授信、循環支用等模式，緩解小微企業資金周轉壓力，小微貸款餘額827億元，增長67億元。推動零售貸款向消費領域轉型，信用卡消費額315億元。為企業提供上市融資、企業發債、內保外貸等服務，助推重慶新型工業化、城鎮化發展。

本行面對的主要風險和不確定因素包括政策風險、信用風險、流動性風險、操作風險和財務風險。本行推進全面風險管理，不斷完善制度、豐富手段和提升技術，風險管理能力有效加強。

### 政策風險

本行密切關注國家經濟形勢，貫徹落實國家金融改革政策，切實執行中國人民銀行、中國銀監會和香港聯交所等監管規定，有效管理市場利率和匯率。本行積極研究已經制定實施的金融政策，並對未來的政策趨勢進行適當研判，確保穩妥有序執行，規避政策風險。

### 信用風險

本行加強信用風險管理。制定全年信貸投向指引，明確行業方向及管控重點，做好行業風險預警、識別和管控，對「兩高一剩」行業和過剩產業實行嚴格控制，引導信貸期限和品種的結構優化。強化到期貸款和逾期貸款的動態管理，對重點客戶實行名單制管理。同步推進信用風險內部評級法建設，切實提高信用風險管理水平。

### 流動性風險

面對金融市場複雜多變的流動性形勢，本行注重加強流動性管理。合理匹配資產負債期限，全年流動性缺口表現為正缺口。加強備付金管理，儲備優質流動性資產。合理匹配存款期限結構，適當降低同業業務資金槓桿率，保持資產負債的良好穩定性。

## 操作風險

本行重視合規管理，嚴防操作風險。強化制度流程建設，完善操作風險管理制度體系。推廣使用合規手冊，培養員工合規操作意識。建成上線集中時候監督系統，改造電子商業匯票系統，建立信用卡風險交易黑名單制度。完成「兩地三中心」災備體系建設，夯實基礎設施。

## 財務風險

財務風險之詳情請參見載於本年報第14頁至第84頁管理層討論與分析章節。

## 遵守法律及法規

本行董事會密切關注本集團有關遵守法律及監管規定方面之政策及常規。本行已聘用國內和境外法律顧問，確保本集團之交易及業務乃於適用的法律框架內進行。相關員工及經營單位會不時獲知悉適用法律及法規之更新。

## 僱傭關係

本行非常重視企業文化建設和員工的管理及培養，努力建設和諧、穩定的僱傭關係。本行將員工視為公司最重要及具價值的資產之一，一直珍視彼等的貢獻和支持。

本行著力為僱員構建和諧的工作環境、完善的福利薪酬體系以及合理的職業生涯規劃，透過適當培訓及提供機會協助彼等在本集團內發展事業及晉升。

## 與客戶和供應商的關係

本行積極做好存款客戶、貸款客戶以及同業客戶的金融服務，爭取客戶的理解、信任和支持。對貸款客戶特別是具有關聯關係的客戶，堅持市場原則，不得優於其他客戶獲得信貸支持。

本行堅持公開、公平和公正的原則，採用招標等形式選聘供應商，並保持與各類供應商的良好溝通與合作。

## 銀行的環境政策及表現

本行持續關注和重視環境的保護，提出並實施綠色信貸金融服務，包括支持從事環境保護行業、新能源產業、新材料產業的公司信貸需求，嚴格控制並逐步減少高污染、高能耗和產能過剩行業的信貸規模。

銀行自身也推行低碳環保營運理念，做到紙張雙面打印，推廣無紙化辦公，選購節能設備，隨手關電關水，單位人均用水量和用電量同比連續降低，持續減少能源消耗和碳排放，積極做好任何可能的環境保護工作。

## 在審閱財政年度終結後發生的、對公司有影響的重大事件的詳情

本行遵照國家法律及監管規定全面審閱2015年度財務表現，並編製2015年度報告。在年度財政審閱終結之後，本行並未發生任何對公司有重大影響的時間和案例。

## 獲准許的彌償條文

本行在財政年度內及直至董事會報告書日期止任何時間，均未曾經有或現有生效的任何獲准許彌償條文惠及本行的董事(不論是否由本行或其他訂立)或本行之有聯繫公司的任何董事(如由本行訂立)。

## 股票掛鈎協議

於截至二零一五年十二月三十一日止年度，本行並無訂立任何股票掛鈎協議。

代表董事會



劉建忠  
董事長

2016年3月18日

# 監事會報告書

## 主要工作情況

### 會議監督情況

根據公司章程賦予的職責，共召開監事會會議11次，其中現場會議6次、非現場會議5次，審議通過議案24個；召開專門委員會會議7次，審議議案11個。列席股東大會1次、董事會現場會議9次，對董事會的召開、議案的審議進行了現場監督，並就相關議題發表監督意見，提高了監督效果。

### 日常監督情況

本行監事會主要通過列席會議(董事會、行長辦公會、股東大會以及其他重要經營管理會議)、部門訪談、基層調研、調閱資料、與外部審計師溝通交流等方式對本行經營決策、風險管理、內部控制、薪酬管理、重大財務活動進行監督。針對監督檢查過程中發現的問題，及時向董事會、高管層提出整改意見，並建立問題跟蹤整改台賬，促進問題有效整改。

### 集中監督情況

重點圍繞2014年度本行執行國家政策法律法規及「三重一大」制度、主要經營指標、持續發展能力、內控管理及風險防範、上年度披露問題的整改和建議採納情況以及董事、高級管理人員履職盡職情況等內容開展年度集中監督檢查。監事會認為本行嚴格執行國家各項政策法律法規，全行各項經營指標較好地完成年度計劃，內控管理和風險防範水平持續提升。

### 專項檢查情況

監事會結合本行經營實際，積極開展專項檢查工作，充分履行監督職責。從穩健性出發，開展流動性風險專項檢查，重點監測流動性風險組織架構及制度建設、流動性風險限額管理以及頭寸管理。從風險控制出發，開展信用卡業務風險專項檢查，重點監測信用卡制度建設、信用卡發卡客戶識別和風險控制。從提升內部控制出發，開展內控持續提升專項檢查，重點監測內部控制環境建設、重點領域和關鍵環節的風險識

別與評估、內部控制措施的有效性與條線部門、分支行間信息交流與反饋機制的建立。監事會認為本行風險意識不斷增強，流動性風險管理框架較為完善，信用卡業務發展趨勢總體良好，內控體系整體有效，內控管理水平持續提升。

### 監事會自身建設情況

順利完成新一屆監事會換屆選舉，優化專門委員會成員結構，組織監事積極參加市國資委組織的監事履職能力提升培訓班，強化公司治理和監事履職方面的知識，提升履職能力。監事會持續從架構、人員和知識等方面加強自身建設，切實提高工作水平。重視基層調研，赴黔江、彭水、江北、兩江、北碚、城口、合川、開縣、忠縣等支行實地調研，切實瞭解基層經營現狀以及工作中存在的困難。一年來，本行監事會以風險為導向，以履職監督、財務監督和內控與風險監督為重點開展監督工作，關注本行內部控制建設與運行，促進落實「三化」戰略，穩健經營和健康發展，在公司治理中有效發揮了監督制衡作用。

### 對本行有關事項發表的獨立意見

#### 依法運作情況

報告期內，本行依法開展經營活動，決策程序符合法律、法規和公司章程的規定。董事、高級管理人員忠實誠信，勤勉盡責，未發現其履行職務時有違反法律、法規、公司章程或損害本行利益的行為。

#### 財務報告的情況

本行2015年度財務報告真實、公允地反映了本行財務狀況和經營成果。

#### 收購和出售資產情況

報告期內，未發現本行收購和出售資產中有內幕交易、損害股東權益或造成本行資產流失的行為。



### 關聯交易情況

報告期內，本行關聯交易按照相關規章制度辦理，未發現交易中有損害本行利益的行為。


### 內部控制情況

報告期內，本行不斷加強和完善內部控制，監事會未發現本行內部控制制度及執行方面存在重大缺陷。

### 履行社會責任

報告期內，本行積極履行社會責任，監事會對本行《2015年度企業社會責任報告》無異議。

代表監事會



倪月敏  
監事長

2016年3月18日

### 公司治理

報告期內，本行嚴格依據《中華人民共和國公司法》、《中華人民共和國商業銀行法》等法律法規及監管部門規範性文件的有關規定，緊密結合本行實際情況，不斷深化公司治理建設，強化內控管理，有效推動公司治理水平進一步提升。

報告期內，本行根據中國銀監會要求，於2015年3月27日召開第二屆董事會第六十七次會議，同意在董事會下增設三農金融服務委員會，並審議通過了董事會三農金融服務委員會工作細則。

報告期內，本行一直遵守並符合香港上市規則附錄十四《企業管治守則》中的守則條文，並按照守則條文要求開展董事培訓，及在本行網站及香港聯交所網站登載須予披露的文件及數據。同時，本行亦符合上述守則其中絕大多數的建議最佳常規。詳情請參見《公司管治報告》。

### 重大關聯交易事項

截至報告期末，本行與關聯方發生的重大關聯交易貸款餘額123.29億元，佔本行貸款總額的4.59%。本行與關聯方發生的重大關聯交易貸款對本行的經營成果和財務狀況沒有產生負面影響。

### 重大訴訟及仲裁事項

本報告期內，本行未發生對經營活動產生重大影響的訴訟、仲裁事項。

截至報告期末，本行作為被告或第三人的未決訴訟案件，涉及標的為1,300萬元，本行認為不會對經營活動產生重大影響。

### 本行及本行董事、監事、高級管理人員受處罰的情況

本報告期內，本行及全體董事、監事及高級管理人員沒有受到中國證券監督管理委員會稽查、行政處罰、通報批評和證券交易所公開譴責的情形，也沒有受到其他監管機構對本行經營有重大影響的處罰。

### **本行或持股5%以上的股東承諾事項履行情況**

於報告期末，本行或持有已發行總股份5%以上的股東無承諾事項。

### **重大合同及其履行情況**

報告期內，本集團無重大合同及其履行情況。

### **收購及出售資產、企業合併事項**

報告期內，本集團未發生重大資產收購、出售及企業合併事項。

## 獨立核數師報告

### 致重慶農村商業銀行股份有限公司股東會

(於中華人民共和國註冊成立的股份有限公司)

本核數師(以下簡稱「我們」)已審計列載於第149至279頁重慶農村商業銀行股份有限公司(以下簡稱「貴銀行」)及其子公司(統稱「貴集團」)的合併財務報表，此合併財務報表包括於二零一五年十二月三十一日的合併財務狀況表與截至該日止年度的合併損益表、合併綜合收益表、合併權益變動表和合併現金流量表，以及主要會計政策概要及其他附註解釋資料。

### 董事就合併財務報表須承擔的責任

貴銀行董事須負責根據國際財務報告準則及香港《公司條例》的披露規定編製真實而中肯的合併財務報表，並對其認為為使合併財務報表的編製不存在由於欺詐或錯誤而導致的重大錯誤陳述所必需的內部控制負責。

### 核數師的責任

我們的責任是根據我們的審計對該等合併財務報表發表意見。我們已根據國際審計準則進行審計。該等準則要求我們遵守道德規範，並規劃及執行審計以對合併財務報表是否不存在任何重大錯誤陳述獲取合理保證。

審計涉及執行程序以獲取有關合併財務報表所載金額及披露資料的審計憑證。所選擇的程序取決於核數師的判斷，包括評估由於欺詐或錯誤而導致合併財務報表存在重大錯誤陳述的風險。在評估該等風險時，核數師考慮與該公司編製真實而中肯的合併財務報表相關的內部控制，以設計適當的審計程序，但目的並非對公司內部控制的有效性發表意見。審計亦包括評價董事所採用會計政策的恰當性及作出會計估計的合理性，以及評價合併財務報表的整體列報方式。

我們相信，我們所獲得的審計憑證能充足和適當地為我們的審計意見提供基礎。

## 獨立核數師報告(續)

### 意見

我們認為，該等合併財務報表已根據國際財務報告準則真實而中肯地反映貴銀行及其子公司於二零一五年十二月三十一日的財務狀況及彼等截至該日止年度的財務表現及現金流量，並已遵照香港《公司條例》的披露規定妥為編製。

### 其他事項

本報告(包括意見)乃為股東而編製並僅向整體股東報告，除此之外本報告別無其他目的。我們不會就本報告的內容向任何其他人士負上或承擔任何責任。

**羅兵咸永道會計師事務所**

執業會計師

香港，二零一六年三月十八日

# 合併損益表

2015年度

(除另有註明外，以人民幣千元列示)

	附註	2015年度	2014年度
利息收入	5	35,199,199	33,094,794
利息支出	5	(15,032,720)	(14,746,078)
<b>淨利息收入</b>		<b>20,166,479</b>	<b>18,348,716</b>
手續費及佣金收入	6	1,575,481	1,143,313
手續費及佣金支出	6	(80,537)	(73,668)
<b>手續費及佣金淨收入</b>		<b>1,494,944</b>	<b>1,069,645</b>
交易淨損益	7	19,759	239,990
享有聯營企業利潤的份額	27	—	5,295
其他業務淨收益	8	207,810	138,791
<b>營業收入</b>		<b>21,888,992</b>	<b>19,802,437</b>
營業支出	9	(9,076,090)	(8,400,821)
資產減值損失	11	(3,235,980)	(2,297,229)
出售可供出售金融資產淨(虧損)/收益		(1,525)	5,443
出售應收賬款類債券投資淨收益		11,972	—
稅前利潤		9,587,369	9,109,830
所得稅費用	12	(2,359,522)	(2,296,772)
<b>本年利潤</b>		<b>7,227,847</b>	<b>6,813,058</b>
歸屬於：			
本銀行股東		7,223,298	6,828,456
非控制性權益		4,549	(15,398)
		<b>7,227,847</b>	<b>6,813,058</b>
每股盈利(以每股人民幣元列示)			
— 基本及稀釋	13	0.78	0.73

後附合併財務報表附註為本財務報表的組成部分。

## 合併綜合收益表

2015年度

(除另有註明外，以人民幣千元列示)

	2015年度	2014年度
<b>本年利潤</b>	7,227,847	6,813,058
其他綜合收益：		
不會重新分類至損益的項目：		
設定受益計劃的精算損失	(127,430)	(79,490)
精算利得相關的所得稅	31,858	19,873
	<u>(95,572)</u>	<u>(59,617)</u>
後續可能重新分類至損益的項目：		
可供出售金融資產公允價值收益	92,156	230,218
可供出售金融資產相關的所得稅	(23,039)	(57,555)
	<u>69,117</u>	<u>172,663</u>
本年其他綜合收益稅後淨額	<u>(26,455)</u>	<u>113,046</u>
本年綜合收益總額	<u><u>7,201,392</u></u>	<u><u>6,926,104</u></u>
綜合收益總額歸屬於：		
本銀行股東	7,196,843	6,941,502
非控制性權益	4,549	(15,398)
<b>本年綜合收益總額</b>	<u><u>7,201,392</u></u>	<u><u>6,926,104</u></u>

後附合併財務報表附註為本財務報表的組成部分。

# 合併財務狀況表

2015年12月31日

(除另有註明外，以人民幣千元列示)

	附註	2015年 12月31日	2014年 12月31日
<b>資產</b>			
現金及存放中央銀行款項	15	78,500,278	79,334,179
存放同業及其他金融機構款項	16	44,764,501	28,249,550
拆放同業及其他金融機構款項	17	74,000,584	75,973,768
為交易而持有的金融資產	18	1,246,612	168,102
指定為以公允價值計量且其變動計入損益 的金融資產	19	2,909,700	16,821,846
衍生金融資產	20	1,510	—
買入返售金融資產	21	34,549,303	54,643,579
客戶貸款及墊款	22	257,540,907	233,520,181
可供出售金融資產	23	12,501,623	13,388,013
持有至到期投資	24	63,649,584	62,843,254
應收款項類投資	25	133,076,127	41,504,852
對聯營公司投資	27	—	105,563
物業和設備	28	5,211,197	4,352,912
商譽	29	440,129	440,129
遞延所得稅資產	39	2,553,866	2,150,823
其他資產	31	5,859,294	5,392,239
<b>資產總額</b>		<b>716,805,215</b>	<b>618,888,990</b>



## 合併財務狀況表(續)

2015年12月31日

(除另有註明外，以人民幣千元列示)

	附註	2015年 12月31日	2014年 12月31日
<b>負債</b>			
向中央銀行借款		5,719,040	6,776,000
同業及其他金融機構存款	32	87,194,599	82,470,939
拆入資金	33	12,663,055	12,547,414
指定為以公允價值計量且其變動計入損益的金融負債	34	—	500,000
衍生金融負債	20	1,510	—
賣出回購金融資產款項	35	44,899,172	47,284,190
客戶存款	36	470,228,193	409,719,844
應付職工薪酬	37	4,025,192	3,482,779
應交稅金		923,596	772,109
已發行債券	38	34,846,782	5,000,000
其他負債	40	8,016,275	7,487,306
<b>負債總額</b>		<b>668,517,414</b>	<b>576,040,581</b>
<b>權益</b>			
股本	41	9,300,000	9,300,000
資本公積	42	9,201,954	9,201,954
投資重估儲備	43	105,835	36,718
精算變動儲備		(111,729)	(16,157)
盈餘公積	44	7,798,116	7,079,309
一般準備		8,017,146	6,371,219
保留盈利		12,451,471	9,452,907
歸屬本銀行股東權益		46,762,793	41,425,950
非控制性權益		1,525,008	1,422,459
<b>權益總額</b>		<b>48,287,801</b>	<b>42,848,409</b>
<b>權益和負債總額</b>		<b>716,805,215</b>	<b>618,888,990</b>


後附合併財務報表附註為本財務報表的組成部分。

董事會已於2016年3月18日核准並許可發出。



劉建忠

董事長



謝文輝

執行董事兼行長

# 合併權益變動表

2015年度

(除另有註明外，以人民幣千元列示)

附註	歸屬於本銀行股東								非控制性 權益	合計
	股本	資本公積	投資重估 儲備	精算變動 儲備	盈餘公積	一般準備	保留盈利	小計		
於2015年1月1日	9,300,000	9,201,954	36,718	(16,157)	7,079,309	6,371,219	9,452,907	41,425,950	1,422,459	42,848,409
本年利潤	-	-	-	-	-	-	7,223,298	7,223,298	4,549	7,227,847
其他綜合收益	-	-	69,117	(95,572)	-	-	-	(26,455)	-	(26,455)
本年綜合收益總額	-	-	69,117	(95,572)	-	-	7,223,298	7,196,843	4,549	7,201,392
非控制性股東注資	-	-	-	-	-	-	-	-	98,000	98,000
轉撥至盈餘公積	44	-	-	-	718,807	-	(718,807)	-	-	-
轉撥至一般準備	45	-	-	-	-	1,645,927	(1,645,927)	-	-	-
股利分配	14	-	-	-	-	-	(1,860,000)	(1,860,000)	-	(1,860,000)
於2015年12月31日	<u>9,300,000</u>	<u>9,201,954</u>	<u>105,835</u>	<u>(111,729)</u>	<u>7,798,116</u>	<u>8,017,146</u>	<u>12,451,471</u>	<u>46,762,793</u>	<u>1,525,008</u>	<u>48,287,801</u>
於2014年1月1日	9,300,000	9,201,954	(135,945)	43,460	6,394,534	5,497,269	5,950,176	36,251,448	637,857	36,889,305
本年利潤	-	-	-	-	-	-	6,828,456	6,828,456	(15,398)	6,813,058
其他綜合收益	-	-	172,663	(59,617)	-	-	-	113,046	-	113,046
本年綜合收益總額	-	-	172,663	(59,617)	-	-	6,828,456	6,941,502	(15,398)	6,926,104
非控制性股東注資	-	-	-	-	-	-	-	-	800,000	800,000
轉撥至盈餘公積	44	-	-	-	684,775	-	(684,775)	-	-	-
轉撥至一般準備	45	-	-	-	-	873,950	(873,950)	-	-	-
股利分配	14	-	-	-	-	-	(1,767,000)	(1,767,000)	-	(1,767,000)
於2014年12月31日	<u>9,300,000</u>	<u>9,201,954</u>	<u>36,718</u>	<u>(16,157)</u>	<u>7,079,309</u>	<u>6,371,219</u>	<u>9,452,907</u>	<u>41,425,950</u>	<u>1,422,459</u>	<u>42,848,409</u>

後附合併財務報表附註為本財務報表的組成部分。

# 合併現金流量表

2015年度

(除另有註明外，以人民幣千元列示)

	2015年度	2014年度
<b>經營活動</b>		
稅前利潤	9,587,369	9,109,830
調整：		
折舊及攤銷	659,014	581,336
資產減值損失	3,235,980	2,297,229
債券利息收入	(8,232,891)	(5,754,776)
減值金融資產利息收入	(78,388)	(70,374)
已發行債券利息支出	847,605	293,011
出售投資證券收益淨額	(10,447)	(5,443)
對聯營企業投資淨收益	—	(5,295)
投資證券股息收入	(5,420)	(7,039)
出售物業和設備收益淨額	(25,763)	(47,542)
為交易而持有的金融資產的淨損益	(22,443)	(180,967)
匯兌收益	(29,924)	(6,560)
營運資金變動前的經營活動現金流量	5,924,692	6,203,410
存放中央銀行款項和存放同業及其他金融機構款項增加	(13,983,774)	(12,428,505)
拆放同業及其他金融機構款項減少／(增加)	22,534,254	(43,079,607)
買入返售金融資產減少	25,962,448	26,433,174
為交易而持有的金融資產(增加)／減少	(1,056,067)	2,703,859
客戶貸款及墊款增加	(26,920,590)	(37,140,261)
指定為以公允價值計量且其變動計入當期損益的 金融資產減少	13,912,146	2,305,642
賣出回購金融資產款項(減少)／增加	(2,385,018)	10,043,554
客戶存款及同業及其他金融機構存款增加	65,232,009	80,750,312
向中央銀行借款(減少)／增加	(1,056,960)	6,591,000
拆入資金增加	115,641	9,759,585
指定為以公允價值計量且其變動計入損益的金融負債減少	(500,000)	(540,000)
其他經營資產增加	(127,796)	(640,508)
其他經營負債增加	893,320	949,686
經營活動所得現金	88,544,305	51,911,341
已付所得稅	(2,602,259)	(2,618,374)
經營活動所得現金淨額	85,942,046	49,292,967

## 合併現金流量表(續)

2015年度

(除另有註明外，以人民幣千元列示)

	附註	2015年度	2014年度
<b>投資活動</b>			
出售及贖回投資證券所收現金		217,172,869	44,405,109
出售物業和設備及其他資產時所收現金		109,676	427,603
購入投資證券所付現金		(308,723,943)	(78,201,986)
購入物業和設備及其他資產時所付現金		(1,621,897)	(1,630,919)
投資證券所收利息收入		7,924,615	4,904,501
投資證券所收股利收入		5,420	7,039
投資活動(所用)現金淨額		<u>(85,133,260)</u>	<u>(30,088,653)</u>
<b>融資活動</b>			
非控制性股東出資		98,000	800,000
發行債券所得款項淨額		51,858,178	5,000,000
贖回已發行債券支付的現金		(22,540,000)	(2,300,000)
已付本銀行股東股息		(1,855,987)	(1,765,746)
已發行債券所付利息		(319,000)	(126,500)
發行債券交易費所支付的現金		—	(13,250)
融資活動所得現金淨額		<u>27,241,191</u>	<u>1,594,504</u>
<b>現金和現金等價物增加淨額</b>		28,049,977	20,798,818
現金和現金等價物於1月1日		55,083,187	34,280,325
匯率變動的影響		76,541	4,044
現金和現金等價物於12月31日	47	<u>83,209,705</u>	<u>55,083,187</u>
<b>經營活動</b>			
經營活動所得現金淨額包括：			
收到利息		26,851,081	26,855,973
支付利息		(14,832,300)	(13,681,936)
經營活動收到利息的現金淨額		<u>12,018,781</u>	<u>13,174,037</u>

後附合併財務報表附註為本財務報表的組成部分。

## 合併財務報表附註

2015年度

(除另有註明外，以人民幣千元列示)

### 1. 一般資料

重慶農村商業銀行股份有限公司(以下簡稱「本銀行」)是一家於2008年6月27日在中華人民共和國(「中國」)註冊成立的股份制商業銀行。在註冊成立之前，本銀行收購的業務(「業務」)由中國重慶38家農村信用合作社及重慶武隆農村合作銀行(統稱「39家農村信用聯合社」)開展。彼等均由中國重慶市市級重慶市農村信用聯合社(「重慶市農村信用聯社」)管理。

根據本銀行發起人訂立的發起人協議，本銀行於2008年6月27日收購39家農村信用聯合社及重慶市農村信用聯社的所有資產及負債，同時業務轉讓予本銀行。

本銀行於2010年12月16日在香港聯合交易所上市。

本銀行經中國銀行業監督管理委員會(以下簡稱「中國銀監會」)批准持有B0335H250000001號金融許可證，並經重慶市工商行政管理局核准領取統一社會信用代碼91500000676129728J號企業法人營業執照。

本銀行及子公司(以下簡稱「本集團」)的主要業務包括提供存款、貸款、付款、結算服務及金融租賃等金融服務，以及經中國銀監會核准的其他業務。

本合併財務報表以人民幣呈列，人民幣亦為本銀行功能貨幣。

### 2. 採用新的及經修訂的國際財務報告準則

#### (a) 已採用的新的及經修訂的國際財務報告準則

本集團已於2015年1月1日首次採用了下列由國際會計準則理事會新發佈及修訂的國際財務報告準則：

《國際會計準則第19號(修訂)的修訂：職工福利－設定受益計劃》。該修訂區分了服務相關的職工提存金和與服務不相關的職工提存金。現行修訂進一步區分了僅與當期的服務相關的提存金和與多個期間的服務相關的提存金。該修訂允許與服務相關、且不隨職工服務年限變化的提存金從提供服務當期所賺得的福利成本中扣除。該修訂允許但不要求很多主體繼續採用其現有的會計政策對職工提存金進行核算，而無須在職工的工作年限內進行分攤。上述修訂的採用不會對本集團的合併財務報表產生重大影響。

## 合併財務報表附註(續)

2015年度

(除另有註明外，以人民幣千元列示)

### 2. 採用新的及經修訂的國際財務報告準則(續)

#### (a) 已採用的新的及經修訂的國際財務報告準則(續)

《國際財務報告準則(修訂)：國際財務報告準則年度改進(2010—2012年週期)》，主要包括：該修訂澄清了滿足金融工具定義的或有對價支付義務，應按照《國際會計準則第32號—金融工具：列報》(IAS 32)中的定義歸類于金融負債或權益，澄清了所有非權益性或有對價，包括金融性和非金融性的對價，均在報告日以公允價值計量且其變動計入損益；該修訂要求披露管理層對加總經營分部信息所作的判斷；IASB修訂了IFRS 3的結論，澄清其並未打算消除此類情況下主體以發票金額計量短期應收款項和應付款項的能力；該修訂澄清了當主體採用重估價模型時賬面價值總額和累計折舊的處理方式，當資產被重估，資產的賬面價值需要調整為重估價值；該修訂修改了關聯方披露，將為報告主體或報告主體的母公司提供關鍵管理人員服務的主體(管理主體)納入關聯方。上述修訂的採用不會對本集團的合併財務報表產生重大影響。

《國際財務報告準則(修訂)：國際財務報告準則年度改進(2011—2013年週期)》，主要包括：該修訂澄清了IFRS 3不適用於IFRS 11下形成的任何合營安排的會計核算。此外，修訂澄清了範圍豁免僅適用於合營安排自身的財務報表；該修訂澄清了IFRS 13中的組合豁免—其允許主體以淨額計量金融資產和金融負債組的公允價值；該修訂澄清了IAS 40和IFRS 3並不互斥。上述修訂的採用不會對本集團的合併財務報表產生重大影響。

此外，新香港《公司條例》(第622章)第9部「賬目和審計」的規定本集團當期財政年度生效。因此，本集團在當期合併財務報表的列報和披露中的特定信息已據此進行了更新。

上述自2015年1月1日及以後會計期間實施的新的及經修訂的準則對本集團無重大影響。

## 合併財務報表附註(續)

2015年度

(除另有註明外，以人民幣千元列示)

### 2. 採用新的及經修訂的國際財務報告準則(續)

#### (b) 未採用的新的及經修訂的國際財務報告準則

其他新的及經修訂的國際財務報告準則於2015年1月1日及以後年度期間應用，而且這些準則尚沒有應用於本合併財務報表中。除下列準則外，其他準則預期對合併財務報表並無重大影響。

《國際會計準則第1號：財務報表列報》進行了修訂，以闡明IAS 1中關於重要性和匯總、小計的列報、財務報表結構以及會計政策披露的指引。本集團預期上述修訂的採用不會對本集團的合併財務報表產生重大影響。

國際會計準則理事會發佈了《國際財務報告準則第9號：金融工具》。該準則的完整版於2014年7月發佈。它取代了國際財務報告準則第39號中與金融工具的分類和計量相關的準則。該準則仍然保留但是簡化了混合計量模型，並採用了三種金融資產的分類方法：攤餘成本、以公允價值計量且其變動計入其他綜合收益和以公允價值計量且其變動計入損益。分類取決於管理金融資產的商業模式及其合同現金流是否僅僅是對本金和利息的支付。權益工具的投資始終按公允價值計量，但是管理層可以做出不可撤銷的選擇，在其他綜合收益中列報公允價值的變動，前提是持有權益工具的目的不是為了交易。如果權益工具是為交易而持有的，那公允價值的變動必須列報在損益中。新的預期信用損失模型替代了原準則中使用的累計損失減值模型。對於金融負債來說，分類和計量方法並無變化，但對於以公允價值計量且其變動計入損益中的金融負債來說，該模型對其他綜合收益中的自身信用風險變動確認有影響。該準則放鬆了對於套期有效性的要求，而以明線套期有效性測試代替。它要求被套期專案和套期工具之間有經濟關係。而套期比率與管理層在實際的風險管理之中運用的一致。該準則仍要求同步記錄，但與現行的原準則要求有差異。該準則自2018年1月1日起及以後會計期間執行並允許提前採用。本集團至今尚未評估該準則的全部影響。

國際會計準則理事會對《國際財務報告準則第10號：合併財務報表》與《國際會計準則第28號：對聯營和合營企業的投資》進行了修訂。該修訂解決了國際財務報告準則第10號與國際會計準則第28號中的投資在投資者與其合營及聯營企業之間的資產出售／資產出資等方面會計處理的不一致。當交易涉及一項業務，須全額確認利得或虧損。當交易涉及不構成一項業務的資產項，只能部分確認利得或虧損，即使該等資產在子公司以內。本集團預期上述修訂的採用不會對本集團的合併財務報表產生重大影響。



## 合併財務報表附註(續)

2015年度

(除另有註明外，以人民幣千元列示)

### 2. 採用新的及經修訂的國際財務報告準則(續)

#### (b) 未採用的新的及經修訂的國際財務報告準則(續)

國際會計準則理事會對《國際財務報告準則第11號：合營安排》進行了修訂。對所收購的共同經營權益構成一項業務的會計處理提供了詳細的規定，要求投資者在購買構成業務的共同經營中的權益時，採用業務合併的會計處理原則。本集團預期上述修訂的採用不會對本集團的合併財務報表產生重大影響。

《國際財務報告準則第14號：價格監管遞延賬戶》。該準則作為一項過渡準則規範了價格監管活動形成的一些餘額(「價格監管遞延賬戶」)的會計處理。該準則僅適用於首次採用國際財務報告準則的主體。它允許上述主體在採用國際財務報告準則時對於價格監管遞延賬戶的確認、計量、減值和終止確認繼續採用其一般公認會計原則下的會計政策。過渡性準則還對(首次採用或者後續期間)會計政策的選擇和變更，以及列報和披露提供了指引。

《國際財務報告準則第15號：與客戶之間的合同產生的收入》。該準則主要規定對於財務報表使用者應報告重要資訊，即關於確認與客戶之間的合同產生的收入和現金流的性質、金額、時間和不確定性的準則。當客戶可以控制產品或使用服務，即客戶可以從使用產品或服務中受益時，應當確認收入。這條準則代替了國際財務報告準則第18號「收入」和國際財務報告準則第11號「建造合同」及有關規定。該準則自2017年1月1日起及以後會計期間執行，並允許提前採用。本集團正在對該準則的影響進行評估。

《國際財務報告準則第16號：租賃》要求承租人將幾乎所有的租賃合同，按未來租賃付款額確認為一項租賃負債和相對應的「使用權資產」。IASB針對短期租賃和價值較低資產的租賃進行了豁免，但僅適用於承租人。出租人的會計處理幾乎保持不變。但是，因為IASB更新了租賃的定義、轉租以及合同的合併和分拆等指引，出租人仍可能受到新準則的影響。至少，新的承租人會計處理模型預計將影響出租人與承租人之間租賃安排的商業談判。IFRS16規定，如果相關合同賦予在一段時間內控制一項已識別資產的使用權來換取對價，則該合同中包含租賃。該準則自2019年1月1日起及以後會計期間執行，並允許提前採用。本集團正在對該準則的影響進行評估。



## 合併財務報表附註(續)

2015年度

(除另有註明外，以人民幣千元列示)

### 2. 採用新的及經修訂的國際財務報告準則(續)

#### (b) 未採用的新的及經修訂的國際財務報告準則(續)

國際會計準則理事會對《國際會計準則第27號：單獨財務報表》進行了修訂，該修訂允許主體在單獨財務報表中以權益法核算其對子公司、合營及聯營企業的投資。本集團預期上述修訂的採用不會對本集團的合併財務報表產生重大影響。

國際財務報告準則年度改進(2012–2014年週期)包含了對國際財務報告準則的一系列修訂，包括對《國際財務報告準則第5號：持有待售的非流動資產和終止經營》中處置方法的修訂、《對國際財務報告準則第7號：金融工具：披露》中服務合同的修訂、《對國際會計準則第19號：職工福利》中折現率的修訂、《對國際會計準則第34號：中期財務報告》中信息披露的修訂。本集團預期上述修訂的採用不會對本集團的合併財務報表產生重大影響。

沒有其他國際財務報告準則或國際財務報告準則解釋預期會對合併財務報表產生重大影響。

### 3. 重要會計政策

#### 合規聲明

本財務報表按照國際會計準則理事會頒佈的國際財務報告準則編製。在本財年及可比會計期間，本集團合併財務報表的披露均符合香港聯合交易所有限公司證券上市規則(「上市規則」)附錄16有關財務披露之規定和新香港「公司條例」(「公司條例」)第622章下的披露要求。

## 合併財務報表附註(續)

2015年度

(除另有註明外，以人民幣千元列示)

### 3. 重要會計政策(續)

#### 編製基準

除某些金融工具以公允價值計量外，合併財務報表按歷史成本法編製，解釋見下文的會計政策。

歷史成本通常按交換資產時對價的公允價值計量。

公允價值是指市場參與者之間在計量日進行的有序交易中出售一項資產所收取的價格或轉移一項負債所支付的價格，無論該價格是直接觀察到的結果還是採用其他估值技術作出的估計。在對資產或負債的公允價值作出估計時，本集團考慮了市場參與者在計量日為該資產或負債進行定價時將會考慮的那些特徵。在本合併財務報表中計量和／或披露的公允價值均在此基礎上予以確定，但國際財務報告準則第2號範圍內的以股份為基礎的支付交易、國際會計準則第17號範圍內的租賃交易、以及與公允價值類似但並非公允價值的計量(例如，國際財務報告準則第2號中的可變現淨值或國際會計準則第36號中的使用價值)除外。

此外，出於財務報告目的，公允價值計量應基於公允價值計量的輸入值的可觀察程度以及該等輸入值對公允價值計量整體的重要性，被歸入第一層、第二層或第三層級的公允價值級次，詳見附註54所述。

主要的會計政策請見下文。

## 合併財務報表附註(續)

2015年度

(除另有註明外，以人民幣千元列示)

### 3. 重要會計政策(續)

#### 合併基準

合併財務報表包括本銀行及本銀行控制的子公司(包括結構化主體)的財務報表。當本銀行符合以下條件時，其具有對被投資者的控制：

- 擁有對被投資者的權力；
- 通過對被投資者的涉入而承擔或有權獲得可變回報；以及
- 有能力運用對被投資者的權力影響所得到回報的金額。

如有事實和情況表明上述控制三要素中的一項或多項要素發生了改變，本銀行將重新評估其是否具有對被投資者的控制。

子公司的合併始於本集團獲得對該子公司的控制權之時，並止於本集團喪失對該子公司的控制權之時。特別是，在本年度購入或處置的子公司產生的收益和費用自本集團獲得控制權日起直至本集團停止對子公司實施控制之日為止納入合併損益及其他綜合收益表內。

損益和其他綜合收益的各個組成部分歸屬於本集團的所有者及非控制性權益。子公司的綜合收益總額歸屬於本集團的所有者及非控制性權益，即使這將導致非控制性權益的金額為負數。

為使子公司的會計政策與本集團的會計政策一致，必要時已對子公司的財務報表進行調整。

合併時，與集團成員之間發生的交易相關的所有集團內部資產和負債、權益、收益、費用和現金流量均全額抵銷。

## 合併財務報表附註(續)

2015年度

(除另有註明外，以人民幣千元列示)

### 3. 重要會計政策(續)

#### 已合併結構化主體

在本公司的合併財務狀況表內包含了本公司控制的非保本理財產品，並根據對於理財產品持有的金融資產或金融負債的持有目的或意圖、是否有活躍市場報價、金融工具現金流量特徵等，按照《金融工具確認計量準則》有關金融資產或金融負債的分類原則進行恰當分類。對於已合併結構化主體的非保本理財產品的計量，按照《公允價值計量準則》的相關規定確定其公允價值。通常情況下，金融工具初始確認的成本不符合後續公允價值計量要求，除非有充分的證據或理由表明該成本在計量日仍是對公允價值的恰當估計。

本公司在財務報告日判斷已合併結構化主體的非保本理財產品，除公允價值計量且其變動計入當期損益之外的金融資產，判斷是否存在減值的客觀證據。已合併結構化主體的非保本理財產品的賬面價值高出其可收回金額部分確認為減值損失。可收回金額是指已合併結構化主體的公允價值扣除處置費用後的淨值與其使用價值兩者之間的較高者。

#### 對聯營企業投資

聯營企業是指本集團對其實施重大影響的主體。重大影響是指參與決定被投資者的財務及經營政策的權力、但不是控制或共同控制這些政策。

對聯營企業的經營成果、資產及負債按權益法會計納入本合併財務報表。為權益法核算編製的聯營企業財務報表採用與本集團在類似情況下對類似交易和事項採用的會計政策相同。

根據權益法，聯營企業中的投資在合併財務狀況表中按成本進行初始確認，並在其後進行調整，以確認本集團在該聯營企業的損益及其他綜合收益中所佔的份額。如果本集團在聯營企業的損失中所佔的份額等於或超過本集團在該聯營企業中的權益(包括任何實質上構成本集團對該聯營企業的淨投資的長期權益)，本集團應終止確認其在進一步損失中所佔的份額。額外損失僅在本集團發生的法定或推定義務或代表聯營企業進行的支付範圍內進行確認。

聯營企業中的投資應自被投資者成為聯營企業之日起採用權益法進行核算。

## 合併財務報表附註(續)

2015年度

(除另有註明外，以人民幣千元列示)

### 3. 重要會計政策(續)

#### 對聯營企業投資(續)

如有必要，投資(包括商譽)的全部賬面金額應按照《國際會計準則第36號：「資產減值」》的規定，作為一項單項資產通過將其可收回金額(使用價值和公允價值減去銷售費用後的餘額兩者中的較高者)與其賬面金額進行比較來進行減值測試。已確認的任何減值損失構成投資賬面金額的一部分。該項減值損失的任何轉回金額應按照國際會計準則第36號的規定，以投資的可收回金額其後增加為限進行確認。

本集團自相關投資不再是聯營企業或此項投資被劃歸為持有待售之日起終止採用權益法。保留在前聯營企業中的並未劃歸為持有待售的權益採用權益法。

在確定處置該聯營企業所產生的利得或損失時，應將聯營企業在終止採用權益法之日的賬面金額與任何保留的權益及處置聯營企業中的部分權益的任何收入的公允價值之間的差額納入其中。此外，本集團採用如同聯營企業已直接處置相關資產或負債所適用的基礎核算此前計入其他綜合收益的與該聯營企業相關的全部金額。因此，如果此前被該聯營企業計入其他綜合收益的利得或損失應在處置相關資產或負債時被重分類至損益，則本集團會在終止採用權益法時將此項利得或損失從權益重分類至損益(作為一項重分類調整)。

當在聯營企業中的投資成為合營企業中的投資或合營企業中的投資成為聯營企業中的投資時，本集團將繼續採用權益法。所有者權益發生此類變動時，不存在按公允價值進行重新計量的情況。

當本集團減少其在聯營企業中的所有者權益但本集團繼續採用權益法時，本集團將此前計入其他綜合收益的與此次減少所有者權益相關的利得或損失部分重分類至損益(如果此項利得或損失在處置相關資產或負債時將被重分類至損益)。

當某集團主體與本集團的聯營企業進行交易時，此類與聯營企業進行的交易所產生的損益將僅按聯營企業中的權益與本集團無關的份額，在本集團的合併財務報表中予以確認。

在本銀行的財務狀況表中，對聯營企業投資以成本扣除減值損失(如有)列報。

## 合併財務報表附註(續)

2015年度

(除另有註明外，以人民幣千元列示)

### 3. 重要會計政策(續)

#### 分部報告

本集團的經營分部的確定以內部報告為基礎，本集團主要經營決策者根據對該內部報告的定期評價向分部分配資源並評價分部業績。

#### 商譽

收購業務而產生之商譽，乃按成本減任何已累積減值損失列賬，並於合併財務狀況表上個別呈列。

為進行減值測試，商譽應分配到本集團預計能從企業合併的協同效應中受益的每一現金產出單元(或現金產出單元組合)。

獲分配商譽的現金產出單元會每年進行減值測試，但如果跡象顯示該現金產出單元可能會發生減值，則會更頻繁地進行減值測試。如果現金產出單元的可收回金額低於其賬面金額，減值損失會首先沖減分配到該單元的商譽的賬面金額，然後根據該單元每一資產的賬面金額的比例將減值損失分攤到該單元的其他資產。商譽的減值損失直接計入損益。商譽的減值損失不可在後續期間轉回。

處置相關的現金產出單元時，歸屬於被處置現金產出單元的商譽在確定處置損益時包括在內。

#### 收入確認

收入按所收或應收對價的公允價值計量，即日常業務中提供服務的應收對價。不同性質的收入確認原則具體列示如下。

##### 利息收入及支出

所有計息金融工具的利息收入和支出採用實際利率法計算，於損益的利息收入及利息支出確認。

實際利率法是計算金融資產或金融負債攤餘成本以及在相關期間分配利息收入或利息支出的一種方法。實際利率是指將金融工具在預計存續期或更短期間內(視情況而定)的估計未來現金支付額或收款額恰好折現為該工具初始確認時賬面淨額所使用的利率。在計算實際利率時，將在考慮金融工具所有合同條款的基礎上預計現金流量(但不考慮未來的信用虧損)，同時還將考慮合同各方之間支付或收取的、屬於實際利率組成部分的各項收費、交易費用及所有其他溢價或折價等。

## 合併財務報表附註(續)

2015年度

(除另有註明外，以人民幣千元列示)

### 3. 重要會計政策(續)

#### 收入確認(續)

##### 利息收入及支出(續)

當金融資產或一組同類型金融資產因出現減值而已予撇銷時，為計算該減值虧損，利息收入以用作貼現未來現金流量的利率確認。

##### 手續費及佣金收入

本集團通過向客戶提供多種服務以收取手續費及佣金。維持一段時間的服務的手續費及佣金收入於提供服務期間計算。其他服務的手續費及佣金收入均於完成交易時確認。

##### 股息收入

投資的股息收入於本集團收取付款的權利確立時確認。

#### 稅項

所得稅支出為當期應付稅項及遞延稅項的總額。

##### 當期稅項

當期應付稅項是根據年內的應納稅利潤計算得出。應納稅利潤與合併利潤表中列報的利潤不同，這是因為應納稅利潤並不包括隨後年期才須納稅或扣稅的收入或支出項目，亦不包括不需納稅及不可扣稅的項目。本集團的當期稅項負債按於報告期末已執行或實質上已執行的稅率計算。

##### 遞延稅項

遞延稅項按本合併財務報表資產及負債的賬面值及其用於計算應納稅利潤的相應稅基之間的暫時性差異確認。一般情況下，所有應納稅暫時性差異產生的遞延稅項負債均予確認。遞延所得稅資產一般只在很可能取得能利用該可抵扣暫時性差異來抵扣的應納稅利潤的限度內予以確認。如暫時性差異是由商譽或於某一既不影響應納稅利潤也不影響會計利潤的非業務合併中的其他資產及負債的初始確認時產生，則不予確認此等遞延稅項資產及負債。

## 合併財務報表附註(續)

2015年度

(除另有註明外，以人民幣千元列示)

### 3. 重要會計政策(續)

遞延稅項負債乃就因投資於子公司和聯營企業相關的應課稅暫時性差異而確認，惟若本集團可控制暫時性差異的撥回及暫時性差異有可能不會於可見將來得以撥回的情況除外。與該等投資及利息有關的可扣減暫時性差異產生的遞延稅項資產僅於將可能有足夠應課稅溢利動用暫時性差異的利益，且預期該等暫時性差異於可見將來撥回的情況下方可確認。

遞延稅項資產的賬面金額會在每一報告期間末進行覆核，如果不再可能獲得足夠的應納稅利潤來收回全部或部分資產，則相應減少遞延稅項資產的賬面金額。

遞延稅項資產及負債，以報告期末已執行或實質上已執行的稅率(及稅法)為基礎，按預期清償該負債或實現該資產當期間採用的稅率計算。

遞延稅項負債及資產的計量，反映本集團於報告期末預期收回或清償其資產及負債的納稅影響。除遞延稅項的相關項目在其他綜合收益中確認外，當期稅項及遞延稅項計入損益，在此情況下，當期稅項及遞延稅項亦會分別在其他綜合收益或權益中直接確認。

若存在以當期稅項資產抵銷當期稅項負債的法定權利，且遞延所得稅資產及負債與由同一稅務機關徵收之所得稅相關，且本集團擬以淨額為基礎結算當期稅項資產及負債時，遞延所得稅資產與遞延稅項負債方可相互抵銷。

#### 職工福利

本集團在職工提供服務的期間，將應付的職工福利確認為負債。

#### 社會福利

社會福利費用是指向政府設立的職工社會福利體系支付的社會保險、住房公積金及其他社會福利支出。本集團按照職工工資的一定百分比按月繳款，相應的支出計入當期損益。本集團與該等款項相關的負債僅限於報告期間需繳納的款項。



## 合併財務報表附註(續)

2015年度

(除另有註明外，以人民幣千元列示)

### 3. 重要會計政策(續)

#### 職工福利(續)

##### 退休福利

當僱員已提供使其有權利獲得設定提存退休福利計劃的提存金的服務時，為設定提存退休福利計劃支付的金額應確認為費用。

本集團對參與設定退休福利的退休職工支付補充退休福利。對於設定受益退休福利計劃，提供福利的成本是採用預期累積福利單位法予以確定，並在每個年度報告期末執行精算估價。重新計量(包括精算利得和損失、對資產上限(如適用)作出的變更所產生的影響和計劃資產的回報(不包括利息))會直接反映在財務狀況表中，並在其發生的當期借記或貸記其他綜合收益。計入其他綜合收益的重新計量會直接反映在留存收益中，且不得重分類至損益。過去服務成本會在對計劃作出修訂的期間計入損益。

淨利息是通過將期初的折現率應用於設定受益負債或資產淨額來計算淨利息。設定受益成本的分類如下：

- 服務成本(包括當期服務成本、過去服務成本以及縮減和結算產生的利得和損失)；
- 利息費用淨額或利息收益淨額；以及
- 重新計量。

本集團在損益中單列「營業支出」以列示設定受益成本的前兩個組成部分。縮減利得和損失則作為過去服務成本進行核算。

在合併財務狀況表上確認的退休福利義務反映了本集團設定受益計劃的實際虧損或盈餘。該計算方法產生的任何盈餘僅限於以從該等計劃返還資金形式或是以減少對該等計劃的未來提存金形式獲得的經濟利益的現值。

##### 內部退養福利

本集團對接受內部退養安排的僱員提供內部退養福利。

獨立精算師於報告期末採用預期累積福利單位貸記法來確定內部退養福利負債。發生的所有盈利或損失在發生時即通過「營業支出」計入損益。

## 合併財務報表附註(續)

2015年度

(除另有註明外，以人民幣千元列示)

### 3. 重要會計政策(續)

#### 政府補助

在合理地保證本集團會遵守政府資助的附帶條件以及將會得到資助後，政府補助予以確認。

政府補助於本集團確認補助金擬補償的相關成本為開支的期間於損益內以系統的方式確認，尤其是，首要條件為本集團須購買、興建或以其他方式收購非流動資產之政府補助於合併財務狀況表內確認為遞延收入，並按有關資產之可使用年期轉撥至損益。

作為開支或已發生的虧損的補償或向本集團提供即時財務援助而可收取(並無日後相關成本)的政府補助，乃於確認其成為可收取的期間計入損益。

#### 金融工具

當某實體成為工具合同條款中的一方時，就在合併財務狀況表中確認相應的金融資產和負債。金融資產和金融負債按公允價值進行初始計量。除了以公允價值計量且其變動計入損益的金融資產或金融負債外，收購或發行金融資產和金融負債(如適用)以其公允價值加上或減去直接交易成本進行初始計量。因收購以公允價值計量且其變動計入損益的金融資產或金融負債的直接交易成本直接計入損益。

#### 金融資產

本集團將其金融資產分為四類：以公允價值計量且其變動計入損益的金融資產、持有至到期投資、可供出售金融資產及貸款及應收款項。投資證券包括持有至到期投資、可供出售金融資產以及應收款項類投資。分類方式取決於金融資產的性質及持有目的，並在初始確認時點確定。所有通過常規方式購買或出售的金融資產在交易日予以確認或終止確認。常規方式購買或出售是指金融資產的購買或出售根據市場的規章制度或慣例所確立的時間限度內交付。

## 合併財務報表附註(續)

2015年度

(除另有註明外，以人民幣千元列示)

### 3. 重要會計政策(續)

#### 金融工具(續)

##### 金融資產(續)

以公允價值計量且其變動計入損益的金融資產

以公允價值計量且其變動計入損益的金融資產包括兩項次類別：為交易而持有的金融資產和初始確認時指定為以公允價值計量且其變動計入損益的金融資產。

滿足下列條件的金融資產應被歸類為為交易而持有的金融資產：

- 取得該金融資產的目的主要是為在近期出售；或
- 是本集團集中管理的可辨認金融工具組合的一部分，並且近期實際採用短期獲利方式對該組合進行管理；或
- 是一項衍生工具(被指定為有效對沖工具的衍生工具除外)。

滿足下列條件的金融資產(為交易而持有的金融資產除外)可在初始確認時指定為以公允價值計量且其變動計入損益的金融資產：

- 該指定消除或大幅減少了可能出現的計量或確認方面的一致性；或
- 該金融資產是一組金融資產或金融負債或金融資產和金融負債組合的一部分，而根據本集團制定的風險管理或投資策略，該項資產的管理和績效評估是以公允價值為基礎進行，並且相關分組的數據按此基礎向內部提供；或
- 其構成包含一項或多項嵌入衍生工具的合同的一部分，而國際會計準則第39號允許將整個組合合同(資產或負債)以公允價值計量且其變動計入損益。

以公允價值計量且其變動計入損益的金融資產應以公允價值計量，重新計量產生的公允價值變動應計入該年度損益。計入損益的溢利或虧損淨額不包括金融資產賺取的任何股息或利息。

## 合併財務報表附註(續)

2015年度

(除另有註明外，以人民幣千元列示)

### 3. 重要會計政策(續)

#### 金融工具(續)

##### 金融資產(續)

##### 持有至到期投資

持有至到期投資是指具有固定或可確定付款額和固定到期日、且本集團具有持有至到期的明確意圖和能力的非衍生金融資產，以下情形除外：

- 在初始確認時被指定為以公允價值計量且其變動計入當期損益的非衍生金融資產；或
- 初始確認時被指定為可供出售的非衍生金融資產；或
- 符合貸款及應收款項定義的非衍生金融資產。

初始確認後，持有至到期投資以實際利率法計算的攤餘成本減去任何已識別減值損失後的金額計量(請見以下關於金融資產減值的會計政策)。

##### 可供出售金融資產

可供出售金融資產是指被指定為可供出售或沒有被歸類為貸款及應收款項、持有至到期投資、以公允價值計量且其變動計入損益的金融資產的非衍生金融資產。

可供出售金融資產於報告期末以公允價值進行計量。公允價值變動計入其他綜合收益並累積入投資重估儲備。對於已出售或已確定發生減值的金融資產，此前計入投資重估儲備的累計溢利或虧損會被重新分類至損益(請見以下關於金融資產減值的會計政策)。

對在活躍市場中未有標價或其公允價值未能可靠計量的可供出售權益投資，於報告期末以成本法進行計量，並減去已識別的減值損失(請見以下關於金融資產減值的會計政策)。

## 合併財務報表附註(續)

2015年度

(除另有註明外，以人民幣千元列示)

### 3. 重要會計政策(續)

#### 金融工具(續)

##### 金融資產(續)

##### 貸款及應收款項

貸款及應收款項是指有固定或可確定付款額，但在活躍市場未有標價的非衍生金融資產。初始確認後，貸款及應收款項按以實際利率法計算的攤餘成本減去任何已識別減值損失後的金額計量。

##### 金融資產減值

除以公允價值計量且其變動計入損益的金融資產外，其他金融資產應在每一報告期末評估是否存在減值跡象。如果存在客觀證據表明金融資產初始確認後發生的一個或多個事項影響到該金融資產的預計未來現金流量，則該金融資產發生減值。

對於可供出售權益投資，其公允價值明顯或持續地低於其成本被視為減值的客觀證據。

##### 以攤餘成本法計量的金融資產減值

對於所有其他金融資產，減值的客觀證據可包括：

- 發行方或債務人發生嚴重財務困難；
- 違反了合同條款，如違約或逾期償付利息或本金等；
- 放款人出於經濟或法律等方面因素的考慮，對發生財務困難的借方作出其原本不會考慮的讓步；
- 借方很可能破產或者進行其他財務重組；

## 合併財務報表附註(續)

2015年度

(除另有註明外，以人民幣千元列示)

### 3. 重要會計政策(續)

#### 金融工具(續)

##### 金融資產(續)

##### 金融資產減值(續)

以攤餘成本法計量的金融資產的減值(續)

- 因重大財務困難，導致金融資產無法在活躍市場繼續交易；或
- 無法辨認一組金融資產中的個別資產的現金流量是否已經減少，但有公開資料表明該組金融資產自初始確認以來的預計未來現金流量確已減少而且可計量，包括：
  - 該組金融資產的借方人支付能力逐步惡化；及
  - 債務人所在國家或地區經濟出現了可能導致該組金融資產無法支付的狀況。

本集團首先評估是否有客觀證據顯示個別重大的金融資產減值及個別不重大的金融資產存在個別或組合減值。倘若本集團確定，並無客觀證據顯示個別評估的金融資產存在減值，不論其重要與否，該資產會與相近信用風險特徵的金融資產列入同一組別作組合減值評估。已作個別減值評估及被確認或繼續確認其減值虧損的資產不作組合減值評估。

如有客觀證據顯示該項資產出現減值，則減值損失將按照該資產的賬面金額與以其原始實際利率貼現的預計未來現金流(不包括尚未發生的未來信用虧損)的差異計算。如果金融資產的合同利率為浮動利率，則用於確定減值損失的貼現率為按合同確定的當前實際利率。

計算有抵押金融資產的預計未來現金流量之現值反映沒收抵押品可能產生的現金流量減獲取或出售抵押品的成本。

## 合併財務報表附註(續)

2015年度

(除另有註明外，以人民幣千元列示)

### 3. 重要會計政策(續)

#### 金融工具(續)

##### 金融資產(續)

##### 金融資產減值(續)

##### 以攤餘成本法計量的金融資產的減值(續)

金融資產通過使用準備賬戶抵減其賬面金額，準備賬戶賬面金額的變動應計入損益。如果金融資產被視為不可收回，則應與準備賬戶進行核銷。以後收回的已核銷金額應計入損益。

如果在後續期間減值損失的金額減少並且該減少客觀上與確認減值之後發生的事項相關(如債務人信用級別提高)，則此前確認的減值損失應通過損益回撥，但該回撥不應使在減值回撥日的賬面金額超過其未確認減值前的攤餘成本。

##### 可供出售金融資產的減值

當可供出售金融資產的公允價值下降已直接計入其他綜合收益並於投資重估儲備累積，且有客觀跡象顯示該資產出現減值時，將原直接計入投資重估儲備的累計虧損計入損益。

以公允價值計量的可供出售權益投資發生的減值損失，不得在以後期間通過損益回撥。減值損失後任何公允價值的增加直接計入其他綜合收益並於投資重估儲備累積。對於已確認減值損失的可供出售債券投資，在隨後的會計期間公允價值已上升且客觀上與確認減值損失後發生的事項相關的，原確認的減值損失予以回撥。

對以成本計量的可供出售金融資產，採用其攤餘成本與市場上類似金融資產現行收益率為折現率估計的未來現金流現值之間的差異計算減值損失。該等減值損失在未來期間不得轉回。

## 合併財務報表附註(續)

2015年度

(除另有註明外，以人民幣千元列示)

### 3. 重要會計政策(續)

#### 金融工具(續)

##### 金融負債與股本

本集團所發行之金融負債和股本工具會根據合同條款的實質和金融負債和股本工具的定義歸類。

股本工具指能證明擁有本集團在扣除所有負債後的資產的剩餘利益的任何合同。本集團金融負債一般被歸類為以公允價值計量且其變動計入損益的金融負債和其他金融負債。

以公允價值計量且其變動計入損益的金融負債

以公允價值計量且其變動計入損益的金融負債包括兩個類別：為交易而持有的金融負債及初始確認時指定為以公允價值計量且其變動計入損益的金融負債。

金融負債歸類為為交易而持有的金融負債以及指定為以公允價值計量且其變動計入損益的金融負債的標準，與歸類為為交易而持有的金融資產以及指定為以公允價值計量且其變動計入損益的金融資產的標準一致。

以公允價值計量且其變動計入損益的金融負債以公允價值入賬，重新計量產生的公允價值變動計入當年度損益。計入損益的收益或虧損淨額不包括對金融負債支付的任何利息。

##### 其他金融負債

在後續期間，其他金融負債按實際利率法以攤餘成本進行計量。

##### 股本工具

本集團發行的股本工具按已收所得款項減直接發行成本確認。



## 合併財務報表附註(續)

2015年度

(除另有註明外，以人民幣千元列示)

### 3. 重要會計政策(續)

#### 金融工具(續)

##### 衍生金融工具及套期會計

本集團使用衍生金融工具包括貨幣遠期等。初始確認時，衍生金融工具以公允價值計量。

當公允價值為正數時，作為資產反映；當公允價值為負數時，作為負債反映。後續計量時，因公允價值變動而產生的利得或損失計入當期損益。

本集團於套期開始時為套期工具與被套期項目之間的關係、風險管理目標和進行各類套期交易時的策略準備了正式書面文件。本集團還於套期開始及以後期間書面評估了套期業務中使用的衍生金融工具在抵銷被套期項目的公允價值變動或現金流量變動方面是否高度有效。這些標準應在該套期被確認為適用套期會計前予以滿足。

##### 公允價值套期

公允價值套期為對已確認資產或負債、尚未確認的確定承諾，或該資產或負債、尚未確認的確定承諾中可辨認部份的公允價值變動風險進行的套期。該類價值變動源於某類特定風險，並將對利潤表產生影響。

對於被指定為套期工具並符合公允價值套期要求的套期工具，其公允價值的變動連同被套期項目因被套期風險形成的公允價值變動均計入當期利潤表，二者的淨影響作為套期無效部份計入利潤表。

若套期關係不再符合套期會計的要求，對以攤餘成本計量的被套期項目的賬面價值所做的調整，應在調整日至到期日的期間內按照實際利率法進行攤銷並計入當期利潤表。當被套期項目被終止確認時，尚未攤銷的對賬面價值所做的調整直接計入利潤表。

## 合併財務報表附註(續)

2015年度

(除另有註明外，以人民幣千元列示)

### 3. 重要會計政策(續)

#### 金融工具(續)

##### 終止確認

僅於獲取金融資產所產生現金流量的權利到期，或者將金融資產及該資產所有權上幾乎所有的風險及利益轉讓的情況下，本集團才終止確認金融資產。若本集團保留被轉讓金融資產所有權上幾乎所有的風險及報酬，則應繼續確認該金融資產並同時將已收募集資金確認為一項抵押借款。

當金融資產完全終止確認時，資產賬面值與已收和應收的對價之間的差額以及在其他綜合收益中確認的計入權益的利得或損失計入損益。

僅在本集團已履行、解除相關合同上所規定義務或合同到期時，本集團才終止確認金融負債。終止確認的金融負債的賬面值與已付和應付的對價之間的差額，計入損益。

##### 金融工具抵銷

如本集團有抵銷已確認金額的法定權利，且這種法定權利是現實可執行的，並且本集團計劃以淨額結算或同時變現該金融資產和清償該金融負債，該金融資產和金融負債將在資產負債表中互相抵銷並以淨額列示。

## 合併財務報表附註(續)

2015年度

(除另有註明外，以人民幣千元列示)

### 3. 重要會計政策(續)

#### 金融工具(續)

##### 財務擔保合同

財務擔保合同要求發行人為合同持有人提供償還保障，即在被擔保人到期不能履行合同條款支付款項時，代為償付合同持有人的虧損。對本集團發行的且沒有被指定為以公允價值計量且其變動計入損益的財務擔保合同，是以公允價值減去與其發行直接相關的發行費用來進行初始計量。在初始確認之後，以下列兩項金額中的較高者進行計量：(i)根據《國際會計準則第37號：「準備、或有負債和或有資產」》在擔保合同中確定的償付金額；以及(ii)初始確認金額減去(如適用)根據《國際會計準則第18號：「收入」》確認政策確認的累計攤銷。

##### 回購協議和返售協議

按回購合約出售的金融資產仍繼續予以確認，並入賬列作可供出售金融資產、應收款項類投資、持有至到期投資或客戶貸款及墊款。相應的債務列作為賣出回購金融資產款項。按返售協議買入的金融資產作為買入返售金融資產列示。

買賣差價被確認為利息支出或收入，在協議年期內採用實際利率法計入損益。

## 合併財務報表附註(續)

2015年度

(除另有註明外，以人民幣千元列示)

### 3. 重要會計政策(續)

#### 物業和設備

物業和設備包括用於提供服務或為行政用途(除在建工程外)而持有的建築物，按其成本減去隨後發生的任何累計折舊和累計減值損失(如有)後的餘額列示。

物業和設備(除在建工程外)經考慮其預計剩餘值後採用直線法在估計可使用年內計算折舊以核銷其成本。估計可使用年期、剩餘價值及折舊方法會於每段報告期間結束時進行覆核，而任何變動之估計影響乃按前瞻基準入賬。

各類物業和設備的估計可使用年期、預計剩餘值率和年折舊率如下：

類別	估計可使用年期	預計剩餘值	年折舊率
建築物	20年	3%	4.85%
電子設備	5年	3%	19.40%
汽車	5年	3%	19.40%
傢具及固定裝置	5年	3%	19.40%

在建工程包括為提供服務或行政目的而建造的物業，按成本減任何已確認減值虧損列賬。成本包括專業費用以及其他直接費用。該等物業在完成並可達到擬定用途時分類為物業和設備，並按與其他資產相同的基礎於可達到擬定用途時開始計算折舊。

當一項物業和設備於出售後或持續使用該資產預期不能產生經濟利益，應當予以終止確認。因出售或終止使用該項物業及設備所產生的任何收益或虧損(按銷售收益與其賬面值的差額計算)計入損益。

## 合併財務報表附註(續)

2015年度

(除另有註明外，以人民幣千元列示)

### 3. 重要會計政策(續)

#### 土地使用權

土地使用權被歸類為其他資產，在其授權使用年限內按照直線法攤銷。

#### 抵債資產

抵債資產按公允價值進行初始計量，並於報告期末按照賬面值與公允價值減出售成本兩者的較低者後續計量。當公允價值減出售成本低於抵債資產的賬面值時，減值損失於損益確認。

處置抵債資產所產生的任何收益或虧損計入當年度損益。

本集團自用的抵債資產轉為物業和設備時，按賬面淨值入賬。

#### 現金及現金等價物

現金及現金等價物是指期限短、流動性強、易於轉換為已知金額現金、價值變動風險很小的資產。

## 合併財務報表附註(續)

2015年度

(除另有註明外，以人民幣千元列示)

### 3. 重要會計政策(續)

#### 租賃

融資租賃是指無論所有權最終是否轉移但實質上轉移了與資產所有權有關的全部風險和報酬的租賃。經營租賃是指除融資租賃以外的其他租賃。

##### 本集團為出租人

本集團作為融資租賃出租人時，於租賃期開始日將最低租賃收款額、未擔保餘值及初始直接費用淨值之和通過租賃內含利率折現後(即「租賃投資淨額」)，計入合併財務狀況表中的「客戶貸款及墊款」。租賃投資淨額和未折現值的差額作為未實現融資收益，在租賃期內各個期間採用實際利率法攤銷，並計入當期合併利潤表。本集團應收租賃款項的減值按照金融資產的減值進行處理。

本集團作為經營租賃出租人時，出租的資產仍作為本集團的物業和設備反應。經營租賃收入在租賃期內各個期間按直線法確認，計入合併利潤表中的「其他業務收入」。

##### 本集團為承租人

本集團作為融資租賃承租人時，在租賃期開始日，將租賃資產公允價值與最低租賃付款額現值兩者中較低者作為租入資產的入賬價值，將最低租賃付款額計入負債，總額作為未確認融資費用。本集團採用實際利率法確認當期的融資費用。租入的資產採用與自有固定資產相一致的折舊政策計提折舊。

本集團作為經營租賃的承租人時，經營租賃付款於租期內按直線法確認為支出，並計入當期損益中的「營業支出」。或有租金於實際發生時計入當期合併利潤表。在出租人對經營租賃提供激勵措施的情況下，應在租賃期內確認損益時考慮這些激勵措施。

## 合併財務報表附註(續)

2015年度

(除另有註明外，以人民幣千元列示)

### 3. 重要會計政策(續)

#### 受託業務

本集團以被任命者、受託人或代理人等受委託身份進行活動時，涉及的資產和負債未包括在本財務狀況報表內。

本集團也代表客戶作出委託貸款安排。根據委託貸款安排的條款，本集團作為中介人按作為提供委託貸款的貸款人的客戶之指示向借款人提供貸款。本集團負責安排並收回委託貸款，並就所提供的服務收取佣金。因為本集團不承擔委託貸款所產生的經濟風險和利益及相關委託資金，所以委託貸款不會確認為本集團資產及負債。

#### 無形資產

##### 單獨取得的無形資產

單獨取得且有固定可使用年期的無形資產按成本減去累計攤銷額和任何累計減值損失入賬。有固定可使用年期的無形資產的攤銷於預計可使用年期內按直線法計提準備。

##### 於業務合併中收購的無形資產

業務合併中取得的無形資產與商譽分開確認，初始確認按其在收購日的公允價值(即被視為該等無形資產的成本)計量。

初始確認後，具備有限使用年期的無形資產按成本扣除累計攤銷及任何累計減值損失(請參閱下文有關有形及無形資產減值損失的會計政策)列賬。有限使用年期的無形資產的攤銷是按直線基準於估計可使用年期內撥備。

無形資產終止確認產生的收益或虧損以處置取得的價款與該無形資產賬面價值的差額進行計量，並計入當期損益。

## 合併財務報表附註(續)

2015年度

(除另有註明外，以人民幣千元列示)

### 3. 重要會計政策(續)

#### 有形資產和無形資產(不包括商譽)的減值

於報告期末，本集團覆核其有形資產和無形資產的賬面金額以確定是否存在任何跡象顯示這些資產出現減值損失。如果存在任何此類跡象，則會對資產的可收回金額作出估計，以確定減值損失的程度(如有)。

可收回金額是扣除銷售成本後的資產公允價值和資產使用價值之間的孰高者。在評估使用價值時，預計未來現金流按照稅前折現率折現，該折現率應當反映當前市場對貨幣時間價值的預期，若預計未來現金流未根據與該資產相關的特定風險調整，該折現率還應當反映與資產相關的特定風險。

如果資產的可收回金額估計低於其賬面金額，則將該資產的賬面金額減記至其可收回金額。減值損失即時確認為支出。

如果減值損失在以後期間回撥，則該資產的賬面金額會增記至重新估計後的可收回金額，但增加後的賬面金額不應高於該資產以往年度未確認減值損失情況下所確定的賬面金額。減值損失的回撥立即確認為收入。

#### 預計負債

當本集團因過去事項而承擔了現時義務，並且很可能被要求履行該義務，而該義務的金額能夠可靠地估計時，本集團會對該義務確認預計負債。

確認為預計負債的金額應是在考慮到與義務相關的風險和不確定因素之後，對報告期末履行現時義務所需支付對價的最佳估計額。如果預計負債是以履行現時義務所需支出的估計現金流量來計量，則其賬面金額是該現金流量的現值(若貨幣時間價值的影響重大)。



## 合併財務報表附註(續)

2015年度

(除另有註明外，以人民幣千元列示)

### 3. 重要會計政策(續)

#### 外幣

##### 功能性貨幣和列報貨幣

本集團以人民幣作為功能性貨幣和合併財務報表的列報貨幣。

##### 交易和餘額

以本銀行功能貨幣以外貨幣(外幣)進行之交易乃以交易日期當時之匯率記錄。在報告期末，外幣貨幣性項目採用報告期末的即期匯率折算，折算差額計入當期損益。以歷史成本計量的外幣非貨幣性項目，仍採用交易發生日的即期匯率折算。

在財務報告日，外幣貨幣性項目採用財務報告日即期匯率折算。以外幣計價，分類為可供出售證券的貨幣性證券，其外幣折算差額分解為由攤餘成本變動產生的折算差額和該等證券的其他賬面金額變動產生的折算差額。屬於攤餘成本變動產生的折算差額計入利潤表，屬於其他賬面金額變動產生的折算差額計入其他綜合收益。其他貨幣性資產及負債項目產生的折算差額計入利潤表。

以公允價值計量的非貨幣性項目的重新折算所產生的匯兌差額應計入當年合併利潤表，除非與此非貨幣性項目有關的溢利和虧損直接計入其他綜合收益，在此情況下的匯兌差額也直接在其他綜合收益確認。

## 合併財務報表附註(續)

2015年度

(除另有註明外，以人民幣千元列示)

### 4. 重大會計判斷和估計

在採用附註3所述的會計政策時，本集團需要對不易從其他來源準確得出的資產及負債的賬面金額進行判斷、估計和假設。這些估計和假設是基於過往經驗，並在考慮其他相關因素的基礎上作出，實際的結果可能與此類估計存在差異。

本集團會持續地對上述估計和相關假設進行審閱。如果會計估計的變更僅對變更的當期構成影響，則會在變更的當年予以確認，或者，如果變更對當年和未來期間均構成影響，則同時會在變更的當期和未來期間內予以確認。

以下為本集團管理層在採用本集團的會計政策過程中所作的、對當期和／或未來十二個月的財務報告中確認的金額最具重大影響的關鍵判斷和重要估計不確定性。

#### 金融資產的減值

本集團定期審閱其貸款組合、持有的債券及金融機構發行的其他債務工具的減值情況，以確定是否需要計提減值準備。在釐定減值損失是否應在損益中確認時，本集團會判斷任何可觀察到的數據是否顯示存在減值的客觀跡象，該等金融資產的預計未來現金流將會有可測定的減少。如果該減少可能個別不被識別或個別金額並不重大，則本集團根據過往虧損經驗按類似信用風險特點以組合形式進行估計，以評估在估計預期未來現金流時的減值損失。對於預計未來現金流的金額及時間的方法及假設，本集團會定期進行審閱，以減少虧損估計及實際虧損之間產生的任何差異。

#### 持有至到期投資

本集團有意及有能力持有至到期，且擁有固定或可釐定付款及固定到期日的非衍生金融資產被分類為持有至到期投資。該分類須作重大判斷。在作出該判斷時，本集團對其持有該等投資至到期日的意向及能力進行評估。如果本集團未能持有該等投資至到期日(特定情況除外，如於接近到期日出售少量該等投資)，本集團將須重新分類持有至到期的全部投資組合為可供出售金融資產。

## 合併財務報表附註(續)

2015年度

(除另有註明外，以人民幣千元列示)

### 4. 重大會計判斷和估計(續)

#### 金融工具的公允價值

估值技術用於估計在活躍市場中沒有報價的金融工具的公允價值。估值技術包括使用近期交易價格、貼現現金流量分析或其他適用的估值法。在可行之範圍內，模型只會用可觀察的數據，但在信用風險(如本集團及交易對手)、波幅及相互關係方面，本集團必須作出一些估計。改變這些因素的假設會影響所列報的金融工具的公允價值。

#### 補充退休福利及內部退養福利負債

本集團使用預計累積福利單位法根據若干假設就員工內部退養福利確認負債，若干假設包括貼現率及內部退養平均醫療開支增長率及其他因素。實際結果可能有別於預計金額結果。實際結果的任何差異或假設變動可能對計入損益的支出及相應負債造成影響。

#### 稅項

於日常業務過程中，若干交易及活動無法確定最終稅項。如果相關事項最終稅項結果有別於最初所估計金額，則相關差額將對釐定年內的即期所得稅及遞延所得稅產生影響。

## 合併財務報表附註(續)

2015年度

(除另有註明外，以人民幣千元列示)

### 5. 淨利息收入

	2015年度	2014年度
<b>利息收入</b>		
客戶貸款及墊款	17,332,900	16,057,882
包括：公司貸款及墊款	10,108,865	9,069,426
個人貸款及墊款	6,671,756	6,707,462
票據貼現	552,279	280,994
應收款項類投資	5,032,097	2,771,524
拆放同業及其他金融機構款項	3,863,614	3,046,599
持有至到期投資	3,044,724	2,668,910
買入返售金融資產	2,512,401	4,702,971
存放同業及其他金融機構款項	1,432,374	950,516
存放中央銀行款項	1,189,007	1,158,123
指定為以公允價值計量且其變動計入損益的金融資產	599,656	1,287,655
可供出售金融資產	156,070	314,342
為交易而持有的金融資產	36,356	136,272
小計	35,199,199	33,094,794
<b>利息支出</b>		
客戶存款	(9,566,449)	(8,388,444)
同業及其他金融機構存款	(2,402,693)	(3,534,743)
賣出回購金融資產款項	(1,464,921)	(2,208,128)
已發行債券	(847,605)	(293,011)
同業及其他金融機構拆入款項	(616,961)	(240,094)
向中央銀行借款	(134,091)	(81,658)
小計	(15,032,720)	(14,746,078)
淨利息收入	20,166,479	18,348,716
其中：已減值金融資產的利息收入(附註22(3))	78,388	70,374
計入利息收入內		
上市投資利息收入	4,870,731	3,865,671
非上市投資利息收入	3,998,172	3,313,032
	8,868,903	7,178,703

上市投資包括在中國銀行間債券市場進行交易的證券及在交易所上市的證券。

## 合併財務報表附註(續)

2015年度

(除另有註明外，以人民幣千元列示)

### 6. 手續費及佣金淨收入

	2015年度	2014年度
<b>手續費及佣金收入</b>		
資金理財手續費	761,514	514,582
銀行卡手續費	378,249	286,516
代理業務佣金	218,491	182,680
結算及清算手續費	115,701	64,000
託管及其他受託業務佣金	25,106	19,713
其他	76,420	75,822
小計	<u>1,575,481</u>	<u>1,143,313</u>
<b>手續費及佣金支出</b>		
銀行卡費用	(55,667)	(46,503)
結算及清算費用	(17,926)	(19,063)
其他業務費用	(6,944)	(8,102)
小計	<u>(80,537)</u>	<u>(73,668)</u>
合計	<u><u>1,494,944</u></u>	<u><u>1,069,645</u></u>

### 7. 交易淨損益

	2015年度	2014年度
為交易而持有的債券的收益	<u><u>19,759</u></u>	<u><u>239,990</u></u>

## 合併財務報表附註(續)

2015年度

(除另有註明外，以人民幣千元列示)

### 8. 其他業務淨收益

	2015年度	2014年度
政府補助	81,849	45,038
信用卡滯納金收入	31,808	3,152
匯兌收益	29,924	6,776
出售物業和設備收益淨額	25,763	47,542
租金收入	11,860	14,617
罰款及賠償款	11,519	10,379
出售抵債資產收益淨額	6,464	1,524
股息收入	5,420	7,039
其他	3,203	2,724
合計	207,810	138,791

### 9. 營業支出

	附註	2015年度	2014年度
職工成本	(1)	5,155,612	4,917,872
營業稅及附加費		1,483,749	1,323,974
一般營運及管理費用		1,412,689	1,249,840
折舊及攤銷		659,014	581,336
核數師薪酬		4,200	4,033
其他		360,826	323,766
合計		9,076,090	8,400,821

#### (1) 職工成本

	2015年度	2014年度
工資、獎金和津貼	3,524,259	3,278,761
社會保險費	726,789	792,863
住房公積金	344,545	298,528
員工福利	131,803	107,788
工會經費和職工教育經費	120,646	111,502
補充退休福利(附註37)	204,210	282,950
內部退養福利(附註37)	103,360	45,480
合計	5,155,612	4,917,872

## 合併財務報表附註(續)

2015年度

(除另有註明外，以人民幣千元列示)

### 10. 董事、監事及高級管理人員薪酬

董事及監事薪酬詳情如下：

#### 本集團

姓名	2015年度			合計
	袍金	已付基本工資、 獎金津貼及 實物福利	養老金計劃供款	
<b>執行董事</b>				
劉建忠	—	693	80	773
謝文輝	—	698	80	778
<b>非執行董事</b>				
何志明 <sup>(1)</sup>	10	—	—	10
孫力達	60	—	—	60
段曉華	60	—	—	60
陳曉燕 <sup>(1)</sup>	10	—	—	10
溫洪海	60	—	—	60
鄭海山 <sup>(1)</sup>	10	—	—	10
<b>獨立非執行董事</b>				
孫立勳	120	—	—	120
殷孟波	120	—	—	120
袁增靈	120	—	—	120
曹國華	120	—	—	120
<b>監事</b>				
倪月敏 <sup>(2)</sup>	—	519	60	579
曾建武	50	—	—	50
左瑞藍	50	—	—	50
王洪	80	—	—	80
胡書春	80	—	—	80
潘理科	80	—	—	80
鄭義	—	1,277	80	1,357
朱於舟	—	1,100	80	1,180
<b>離任非執行董事</b>				
陶俊 <sup>(3)</sup>	30	—	—	30
王永樹 <sup>(3)</sup>	30	—	—	30
高曉東 <sup>(3)</sup>	30	—	—	30
李祖偉 <sup>(4)</sup>	60	—	—	60
<b>離任獨立非執行董事</b>				
李曜 <sup>(4)</sup>	120	—	—	120
<b>離任監事</b>				
楊明萍 <sup>(5)</sup>	—	—	—	—
合計	1,300	4,287	380	5,967

## 合併財務報表附註(續)

2015年度

(除另有註明外，以人民幣千元列示)

### 10. 董事、監事及高級管理人員薪酬(續)

董事及監事薪酬詳情如下(續):

#### 本集團(續)

姓名	2014年度			合計
	袍金	已付基本工資、 獎金津貼及 實物福利	養老金計劃供款	
<b>執行董事</b>				
劉建忠	—	1,218	86	1,304
謝文輝	—	708	86	794
<b>非執行董事</b>				
陶俊	60	—	—	60
王永樹	60	—	—	60
溫洪海	60	—	—	60
高曉東	60	—	—	60
段曉華	25	—	—	25
李祖偉	25	—	—	25
孫力達	15	—	—	15
<b>獨立非執行董事</b>				
孫立勳	120	—	—	120
殷孟波	120	—	—	120
李曜	10	—	—	10
袁增靈	10	—	—	10
曹國華	10	—	—	10
<b>監事</b>				
楊明萍	—	—	6	6
曾建武	50	—	—	50
左瑞藍	50	—	—	50
鄭義	—	1,207	86	1,293
朱於舟	—	902	86	988
王洪	13	—	—	13
潘理科	13	—	—	13
胡書春	13	—	—	13
<b>離任非執行董事</b>				
武秀峰	15	—	—	15
華渝生	25	—	—	25
<b>離任獨立非執行董事</b>				
吳慶	110	—	—	110
陳正生	110	—	—	110
劉偉力	110	—	—	110
<b>離任監事</b>				
董運玲	67	—	—	67
陳輝明	67	—	—	67
張新渝	67	—	—	67
石本同	67	—	—	67
合計	1,352	4,035	350	5,737



## 合併財務報表附註(續)

2015年度

(除另有註明外，以人民幣千元列示)

### 10. 董事、監事及高級管理人員薪酬(續)

董事及監事薪酬詳情如下(續):

#### 本集團(續)

- (1) 何志明先生，陳曉燕女士和鄭海山先生自2015年11月起出任本銀行非執行董事。
- (2) 倪月敏女士自2015年4月起擔任本銀行監事長。
- (3) 第二屆董事會非執行董事陶俊先生、王永樹先生及高曉東先生任期屆滿離任。
- (4) 本銀行非執行董事李祖偉先生、獨立非執行董事李曜先生於2015年12月24日分別辭任本行非執行董事及獨立非執行董事職務。
- (5) 2015年4月8日，楊明萍女士辭任本行監事長職務。

董事、監事及高級管理人員的薪酬總額取決於該等人員的績效。

根據國家有關部門的規定，部份董事及監事2015年度的薪酬總額尚未最終確定，但本集團管理層預計最終確認的薪酬差額不會對本集團2015年度的合併財務報表產生重大影響。實際薪酬總額將待本行確認並獲得批准之後再行披露。

## 合併財務報表附註(續)

2015年度

(除另有註明外，以人民幣千元列示)

### 10. 董事、監事及高級管理人員薪酬(續)

#### 五位最高薪酬人士

五位最高薪酬人士中，概無薪酬於上文作出披露的董事或監事。

本集團於本年度及上年度應付予五位最高薪酬人士的酬金列示如下：

	2015年度	2014年度
基本工資、獎金及津貼	10,739	8,289
養老金計劃供款	371	559
合計	11,110	8,848

該等人士的酬金介乎以下範圍：

	人數	
	2015年度	2014年度
1,000,001人民幣至2,000,000人民幣	1	4
2,000,001人民幣至3,000,000人民幣	4	1

於本年度及2014年度，本集團並無向任何董事、監事或五位最高薪酬人士(包括董事、監事及員工)支付任何酬金作為加入或加盟本集團時的獎金或離職補償。於本年度，概無董事或監事放棄酬金。

## 合併財務報表附註(續)

2015年度

(除另有註明外，以人民幣千元列示)

### 11. 資產減值損失

	2015年度	2014年度
客戶貸款及墊款		
淨計提	2,978,251	1,872,873
收回貸款	—	(31,854)
小計	2,978,251	1,841,019
持有至到期投資	(3,781)	248,660
應收款項類投資	261,360	226,160
可供出售金融資產	—	(18,610)
其他應收款	150	—
合計	3,235,980	2,297,229

### 12. 所得稅費用

#### (1) 所得稅費用

	2015年度	2014年度
所得稅費用包括：		
當期所得稅		
— 中國企業所得稅	2,753,746	2,618,374
遞延稅項(附註39)	(394,224)	(321,602)
合計	2,359,522	2,296,772

中國企業所得稅乃根據估計應課稅溢利25%來計算。

## 合併財務報表附註(續)

2015年度

(除另有註明外，以人民幣千元列示)

### 12. 所得稅費用(續)

#### (2) 所得稅費用與合併損益表所表示利潤的調節表

	附註	2015年度	2014年度
稅前利潤		9,587,369	9,109,830
按法定稅率25%計算的稅項		2,396,842	2,277,458
按子公司適用稅率15%計算之所得稅費用差額		(14,618)	—
不可抵扣費用的納稅影響		75,780	121,198
免稅收入的納稅影響	(i)	(98,482)	(101,884)
所得稅費用		2,359,522	2,296,772

(i) 免稅收入主要為國債利息收入，該等收入根據中國稅收法規免所得稅。

### 13. 每股盈利

每股基本及稀釋盈利的計算列示如下：

	2015年度	2014年度
盈利：		
本銀行股東應佔本年利潤	7,223,298	6,828,456
股份數目：		
已發行股份的加權平均數(千股)	9,300,000	9,300,000
基本及攤薄每股盈利(人民幣元)	0.78	0.73

於本年度及上年度，本集團不存在潛在普通股股份，因此，並無呈列每股攤薄盈利。

## 合併財務報表附註(續)

2015年度

(除另有註明外，以人民幣千元列示)

### 14. 股息

	2015年度	2014年度
年內確認為分派之股息		
2014年年度		
— 每股人民幣20分	1,860,000	—
2013年年度		
— 每股人民幣19分	—	1,767,000

董事會於2016年3月18日提議2015年度股利分配每股人民幣0.20元(含稅)，共計人民幣1,860百萬元，尚待2015年度股東大會批准。

董事會提議2014年度股利分配每股人民幣0.20元(含稅)，共計人民幣1,860百萬元，並於2015年6月19日經2014年度股東大會批准。

### 15. 現金及存放中央銀行款項

#### 本集團

	附註	2015年 12月31日	2014年 12月31日
現金		3,628,717	3,526,976
存放於中央銀行的法定存款準備金	(1)	66,814,035	71,310,833
存放於中央銀行的超額存款準備金	(2)	6,562,408	3,094,521
存放於中央銀行的其他款項	(3)	1,495,118	1,401,849
合計		78,500,278	79,334,179

- (1) 本集團法定準備金存放於中國人民銀行(以下簡稱「人民銀行」)，為人民幣及外幣法定準備金。法定準備金不能用於本集團日常經營用途。

截至2015年12月31日，本銀行存放於人民銀行的法定準備金為當年符合規定的人民幣客戶存款的14% (2014年12月31日：17.5%)，子公司存放於人民銀行的法定準備金為當年符合規定的人民幣客戶存款的9.5%，8.5%或7.5% (2014年12月31日：14%或13%)，外幣法定準備金則為客戶外幣存款的5% (2014年12月31日：5%)。人民銀行對繳存的客戶外幣存款準備金不計付利息。

- (2) 存放於人民銀行的超額存款準備金主要用於資金清算。
- (3) 其他存放於人民銀行款項主要包括繳存人民銀行財政性存款。人民銀行對繳存的財政性存款不計付利息。

## 合併財務報表附註(續)

2015年度

(除另有註明外，以人民幣千元列示)

### 16. 存放同業及其他金融機構款項

#### 本集團

	2015年 12月31日	2014年 12月31日
存放於：		
境內銀行及其他金融機構	44,321,584	28,124,256
境外銀行	442,917	125,294
合計	44,764,501	28,249,550

### 17. 拆放同業及其他金融機構款項

#### 本集團

	2015年 12月31日	2014年 12月31日
拆放於：		
境內其他金融機構	65,215,649	71,543,784
境內銀行	8,784,935	4,429,984
合計	74,000,584	75,973,768

### 18. 為交易而持有的金融資產

#### 本集團

	2015年 12月31日	2014年 12月31日
債券發行方：		
公共機構及準政府	1,068,587	—
公司	178,025	168,102
合計	1,246,612	168,102

所有為交易而持有的金融資產均於中國銀行間債券市場進行交易。

## 合併財務報表附註(續)

2015年度

(除另有註明外，以人民幣千元列示)

### 19. 指定為以公允價值計量且其變動計入損益的金融資產

#### 本集團

	2015年 12月31日	2014年 12月31日
金融機構發行的非上市債務工具	2,909,700	16,321,846
發售保本理財產品	—	500,000
合計	<u>2,909,700</u>	<u>16,821,846</u>

2015及2014年度，該債務工具因信用風險變化引起的公允價值變動額和累計變動額均不重大。

### 20. 衍生金融資產及負債

#### 本集團

	2015年12月31日			2014年12月31日		
	合同/ 名義金額	資產	負債	合同/ 名義金額	資產	負債
貨幣遠期	<u>1,109,739</u>	<u>1,510</u>	<u>(1,510)</u>	<u>—</u>	<u>—</u>	<u>—</u>

## 合併財務報表附註(續)

2015年度

(除另有註明外，以人民幣千元列示)

### 21. 買入返售金融資產

#### 本集團

	附註	2015年 12月31日	2014年 12月31日
按擔保物列示如下：			
票據		20,998,582	16,337,743
信託受益權及資產管理計劃	(1)	12,727,921	38,305,836
債券		822,800	—
合計		<u>34,549,303</u>	<u>54,643,579</u>

(1) 基礎資產為具有固定或可確定付款額和固定到期日的債務工具。

### 22. 客戶貸款及墊款

#### (1) 客戶貸款及墊款分析

#### 本集團

	2015年 12月31日	2014年 12月31日
貸款及墊款總額	268,585,699	242,197,910
減：減值損失準備		
— 組合方式評估	(10,377,498)	(8,017,304)
— 個別方式評估	(667,294)	(660,425)
減值損失準備	<u>(11,044,792)</u>	<u>(8,677,729)</u>
客戶貸款及墊款淨額	<u>257,540,907</u>	<u>233,520,181</u>



## 合併財務報表附註(續)

2015年度

(除另有註明外，以人民幣千元列示)

### 22. 客戶貸款及墊款(續)

#### (2) 按貸款減值損失準備的評估方式列示

##### 本集團

	組合方式評估 計提減值準備 貸款及墊款 <sup>(i)</sup>	已識別的減值貸款及墊款 <sup>(ii)</sup>			合計	已識別的減值 貸款及墊款 佔貸款及墊款 總額的百分比
		組合方式評估 計提減值準備	個別方式評估 計提減值準備	小計		
2015年12月31日						
貸款及墊款的總額	265,956,203	1,399,681	1,229,815	2,629,496	268,585,699	0.98
減值損失準備	(9,282,478)	(1,095,020)	(667,294)	(1,762,314)	(11,044,792)	
客戶貸款及墊款淨額	<u>256,673,725</u>	<u>304,661</u>	<u>562,521</u>	<u>867,182</u>	<u>257,540,907</u>	
2014年12月31日						
貸款及墊款的總額	240,310,599	601,694	1,285,617	1,887,311	242,197,910	0.78
減值損失準備	(7,574,300)	(443,004)	(660,425)	(1,103,429)	(8,677,729)	
客戶貸款及墊款淨額	<u>232,736,299</u>	<u>158,690</u>	<u>625,192</u>	<u>783,882</u>	<u>233,520,181</u>	

- (i) 單獨測試未發生減值的貸款及墊款以組合評估方式計提減值準備。
- (ii) 已識別的減值貸款及墊款包括客觀依據表明存在減值跡象且已經被識別為減值損失的貸款。這些貸款的減值準備以個別或組合方式評估進行計提。

## 合併財務報表附註(續)

2015年度

(除另有註明外，以人民幣千元列示)

### 22. 客戶貸款及墊款(續)

#### (3) 客戶貸款及墊款的減值損失準備變動

##### 本集團

	個別方式評估 計提減值準備	組合方式評估 計提減值準備	合計
於2015年1月1日	660,425	8,017,304	8,677,729
本年計提	735,639	6,994,544	7,730,183
本年回撥	(264,791)	(4,487,141)	(4,751,932)
核銷	(412,458)	(120,342)	(532,800)
因折現價值上升導致轉出	(51,521)	(26,867)	(78,388)
於2015年12月31日	<u>667,294</u>	<u>10,377,498</u>	<u>11,044,792</u>

	個別方式評估 計提減值準備	組合方式評估 計提減值準備	合計
於2014年1月1日	355,341	6,662,050	7,017,391
本年計提	710,196	4,320,149	5,030,345
本年回撥	(252,371)	(2,905,101)	(3,157,472)
核銷	(106,334)	(35,827)	(142,161)
因折現價值上升導致轉出	(46,407)	(23,967)	(70,374)
於2014年12月31日	<u>660,425</u>	<u>8,017,304</u>	<u>8,677,729</u>

## 合併財務報表附註(續)

2015年度

(除另有註明外，以人民幣千元列示)

### 23. 可供出售金融資產

#### 本集團

	附註	2015年 12月31日	2014年 12月31日
債券發行方：			
公司		12,184,264	12,814,760
金融機構		142,018	509,011
小計		12,326,282	13,323,771
權益工具			
按成本	(1)	113,563	8,000
按公允價值		61,778	56,242
小計		175,341	64,242
合計		12,501,623	13,388,013
分析：			
香港以外地區上市	(2)	12,326,282	13,323,771
香港上市		61,778	56,242
非上市		113,563	8,000
合計		12,501,623	13,388,013

(1) 因非上市權益證券的公允價值無法可靠計算，故按成本計量。

(2) 所有可供出售債券均於中國內地銀行間債券市場上買賣，並列入「香港以外地區上市」項下。

## 合併財務報表附註(續)

2015年度

(除另有註明外，以人民幣千元列示)

### 24. 持有至到期投資

#### 本集團

	2015年 12月31日	2014年 12月31日
債券發行方：		
公司	23,505,481	23,856,716
公共機構及準政府	22,849,476	26,473,629
政府	12,299,976	7,539,287
金融機構	5,304,040	5,286,792
小計	63,958,973	63,156,424
減：以組合方式評估的減值損失準備	(309,389)	(313,170)
合計	63,649,584	62,843,254

所有持有至到期投資均於中國內地銀行間債券市場進行交易。

#### 持有至到期投資減值損失準備變動

#### 本集團

	組合方式評估 計提減值準備	合計
於2015年1月1日	313,170	313,170
本年回撥	(3,781)	(3,781)
於2015年12月31日	309,389	309,389
於2014年1月1日	64,510	64,510
本年計提	248,660	248,660
於2014年12月31日	313,170	313,170

## 合併財務報表附註(續)

2015年度

(除另有註明外，以人民幣千元列示)

### 25. 應收款項類投資

#### 本集團

	附註	2015年 12月31日	2014年 12月31日
金融機構發行的債務工具	(1)	111,643,474	26,903,412
公司債券		20,216,142	14,474,442
金融機構債券		1,275,371	963,243
政府債券		1,087,000	—
公共機構及準政府債券		—	48,255
小計		<u>134,221,987</u>	<u>42,389,352</u>
減：以組合方式評估的減值損失準備		<u>(1,145,860)</u>	<u>(884,500)</u>
合計		<u><u>133,076,127</u></u>	<u><u>41,504,852</u></u>
分析如下：			
非上市		110,762,496	26,206,632
香港以外地區上市	(2)	<u>22,313,631</u>	<u>15,298,220</u>
合計		<u><u>133,076,127</u></u>	<u><u>41,504,852</u></u>

- (1) 金融機構發行的債務工具在到期日前不可撤銷、按固定利率計息且並沒有在活躍市場上報價。
- (2) 所有應收款項類債券在活躍市場中沒有報價、回收金額固定或可確定，均於中國內地銀行間債券市場上買賣，並列入「香港以外地區上市」項下。

## 合併財務報表附註(續)

2015年度

(除另有註明外，以人民幣千元列示)

### 25. 應收款項類投資(續)

#### 應收款項類投資減值損失準備變動

##### 本集團

	組合方式評估 計提減值準備	合計
於2015年1月1日	884,500	884,500
本年計提	261,360	261,360
於2015年12月31日	1,145,860	1,145,860
	組合方式評估 計提減值準備	合計
於2014年1月1日	658,340	658,340
本年計提	226,160	226,160
於2014年12月31日	884,500	884,500

## 合併財務報表附註(續)

2015年度

(除另有註明外，以人民幣千元列示)

### 26. 對子公司投資

於2015年12月31日，本銀行子公司的基本情況列示如下：

公司名稱	註冊 成立日期	註冊 成立 地點	註冊及 實收資本 (人民幣， 百萬元)	權益比例 (%)	享有董事會 表決權比例 (%)	主要業務
江蘇張家港渝農商村鎮 銀行股份有限公司	2010年4月23日	江蘇	200	51.00	51.00	銀行
四川大竹渝農商村鎮 銀行股份有限公司	2010年11月12日	四川	100	51.00	51.00	銀行
雲南大理渝農商村鎮 銀行有限責任公司	2010年12月14日	雲南	200	51.00	51.00	銀行
雲南祥雲渝農商村鎮 銀行有限責任公司	2012年12月4日	雲南	100	51.00	51.00	銀行
雲南鶴慶渝農商村鎮 銀行有限責任公司	2013年1月9日	雲南	100	51.00	51.00	銀行
廣西鹿寨渝農商村鎮 銀行有限責任公司	2013年1月9日	廣西	100	51.00	51.00	銀行
福建沙縣渝農商村鎮 銀行有限責任公司	2013年2月4日	福建	100	51.00	51.00	銀行
福建福安渝農商村鎮 銀行有限責任公司	2013年2月5日	福建	200	51.00	51.00	銀行
雲南香格里拉渝農商村鎮 銀行有限責任公司	2013年4月23日	雲南	62	82.26	82.26	銀行
福建平潭渝農商村鎮 銀行有限責任公司	2013年8月9日	福建	100	51.00	51.00	銀行
渝農商金融租賃 有限公司 <sup>(2)</sup>	2014年12月19日	重慶	2,500	68.00	68.00	金融租賃
福建石獅渝農商村鎮 銀行有限責任公司 <sup>(1)</sup>	2015年9月2日	福建	200	51.00	51.00	銀行

## 合併財務報表附註(續)

2015年度

(除另有註明外，以人民幣千元列示)

### 26. 對子公司投資(續)

- (1) 福建石獅渝農商村鎮銀行有限責任公司成立於2015年9月2日，註冊資本為人民幣200百萬元，本行持股51%，主要經營範圍包括吸收公眾存款，發放短期、中期、長期貸款，辦理國內結算，辦理票據承兌與貼現，同業拆借，銀行卡業務，代理發行、代理兌付、承銷政府債券，代理收付款項以及代理保險業務，經銀行業監督管理機構批准的其他業務。
- (2) 渝農商金融租賃有限公司成立於2014年12月19日，註冊資本為人民幣2,500百萬元，本行持股68%，主要經營範圍包括融資租賃業務、轉讓和受讓融資租賃資產、固定收益類證券投資業務、承受承租人的租賃保證金、吸收非銀行股東3個月(含)以上定期存款、同業拆借、向金融機構借款、境外借款、租賃物變賣及處理業務、經濟諮詢。

自成立日到報告日期間，權益比例和享有董事會表決權比例未發生變化。

於2015年12月31日和2014年12月31日，本銀行各子公司非控股股東權益的金額對集團而言並不重大，因此未披露進一步信息。

本銀行或其子公司使用本集團資產和清償本集團負債的能力未受到重大限制。



## 合併財務報表附註(續)

2015年度

(除另有註明外，以人民幣千元列示)

### 27. 對聯營公司投資

根據中國銀監會銀監覆[2011]518號的批覆，2012年本銀行參與發起設立重慶汽車金融有限公司，出資人民幣1億元，持有重慶汽車金融有限公司的權益比例為20%。本銀行在重慶汽車金融有限公司享有的表決權比例與權益比例等同。重慶汽車金融有限公司註冊地在重慶市，業務性質及經營範圍為汽車金融業務，註冊資本為人民幣5億元。

2015年3月，因其他股東對重慶汽車金融有限公司增資，本銀行對重慶汽車金融有限公司不再具有重大影響。

本集團於聯營公司之權益詳情如下：

	2015年 12月31日	2014年 12月31日
投資成本		
非上市	—	100,000
本集團在扣除利潤分配後的合併後利潤及 其他綜合收益中所佔的比例	—	5,563
	<u>—</u>	<u>105,563</u>

重慶汽車金融有限公司財務狀況表如下所示：

	2015年 12月31日	2014年 12月31日
資產總額	不適用	1,486,494
負債總額	不適用	958,677
權益總額	不適用	527,817
稅前利潤	不適用	32,027
本年利潤	不適用	26,475

2014年12月31日，重慶汽車金融有限公司淨資產為527.82百萬元，本集團確認所享有的投資收益105.56百萬元。

## 合併財務報表附註(續)

2015年度

(除另有註明外，以人民幣千元列示)

### 28. 物業和設備

#### 本集團

	建築物	電子設備	汽車	家具及 固定裝置	在建工程	合計
<b>成本</b>						
於2014年1月1日	3,272,706	723,460	105,378	419,471	592,157	5,113,172
新增	92,333	223,550	16,066	152,404	1,198,792	1,683,145
轉撥	821,425	1,627	–	4,473	(827,525)	–
轉撥至其他資產	–	–	–	–	(164,265)	(164,265)
處置	(129,769)	(88,189)	(8,944)	(52,511)	–	(279,413)
於2014年12月31日	4,056,695	860,448	112,500	523,837	799,159	6,352,639
新增	365,663	148,032	8,991	154,156	864,850	1,541,692
轉撥	604,974	36,634	–	2,430	(644,038)	–
轉撥至其他資產	–	–	–	–	(77,171)	(77,171)
處置	(10,685)	(26,563)	(7,720)	(18,648)	–	(63,616)
於2015年12月31日	5,016,647	1,018,551	113,771	661,775	942,800	7,753,544
<b>累計折舊</b>						
於2014年1月1日	(964,945)	(353,122)	(54,343)	(166,551)	–	(1,538,961)
本年計提	(286,937)	(131,317)	(16,218)	(86,942)	–	(521,414)
處置	13,828	27,504	6,759	12,557	–	60,648
於2014年12月31日	(1,238,054)	(456,935)	(63,802)	(240,936)	–	(1,999,727)
本年計提	334,350	(144,159)	(16,276)	(104,447)	–	(599,232)
處置	9,485	24,796	5,305	17,026	–	56,612
於2015年12月31日	(1,562,919)	(576,298)	(74,773)	(328,357)	–	(2,542,347)
<b>賬面價值</b>						
於2015年12月31日	<u>3,453,728</u>	<u>442,253</u>	<u>38,998</u>	<u>333,418</u>	<u>942,800</u>	<u>5,211,197</u>
於2014年12月31日	<u>2,818,641</u>	<u>403,513</u>	<u>48,698</u>	<u>282,901</u>	<u>799,159</u>	<u>4,352,912</u>

## 合併財務報表附註(續)

2015年度

(除另有註明外，以人民幣千元列示)

### 28. 物業和設備(續)

建築物的賬面價值按依附的土地使用權的租賃剩餘年限分析如下：

#### 本集團

	2015年 12月31日	2014年 12月31日
位於中國境內		
50年以上	12,921	13,768
10-50年	2,601,532	1,857,487
10年以下	839,275	947,386
合計	<u>3,453,728</u>	<u>2,818,641</u>

該等土地使用權的租賃期限為長期或中期。

### 29. 商譽

#### 本集團

	2015年 12月31日	2014年 12月31日
成本及賬面價值	<u>440,129</u>	<u>440,129</u>

相關商譽減值測試的詳情披露於附註30。

## 合併財務報表附註(續)

2015年度

(除另有註明外，以人民幣千元列示)

### 30. 商譽減值測試

就減值測試而言，附註29所載商譽已分配至3個現金產出單位，包括公司銀行、個人銀行及資金營運。於報告期末，分派至該等單位的商譽賬面值如下：

#### 本集團

	2015年 12月31日	2014年 12月31日
公司銀行(現金產出單位A)	234,934	234,934
個人銀行(現金產出單位B)	108,019	108,019
資金營運(現金產出單位C)	97,176	97,176
合計	440,129	440,129

截至2015年12月31日及2014年12月31日止年度期間，本銀行董事查明任何含有商譽的現金產出單位並無減值。

上述現金產出單位可回收金額的計算基準以及其主要相關假設概述如下：

公司銀行、個人銀行及資金營運的可收回金額乃根據使用價值計算確定。該計算法採用以管理層批准的五年期間財政預算以及截至2015年12月31日止為8.00%的折現率(2014年12月31日：8.52%)為基礎的現金流量預測。所用的折現率反映於相關現金產出單位有關的特定風險。五年期間後的現金流量按3%的平穩增長率推斷得出。該增長率以相關國內行業增長預測為基礎，不超過相關國內行業的長期平均增長率。

## 合併財務報表附註(續)

2015年度

(除另有註明外，以人民幣千元列示)

### 31. 其他資產

#### 本集團

	附註	2015年 12月31日	2014年 12月31日
應收利息	(1)	4,602,529	4,179,026
土地使用權	(2)	485,078	494,440
抵債資產	(3)	113,357	118,086
無形資產	(4)	71,201	50,506
其他	(5)	587,129	550,181
合計		<u>5,859,294</u>	<u>5,392,239</u>

#### (1) 應收利息

按類型分析

#### 本集團

	2015年 12月31日	2014年 12月31日
持有至到期投資	1,420,460	1,439,203
應收款項類投資	1,126,381	777,094
客戶貸款及墊款	595,645	552,368
存放同業及其他金融機構款項	593,035	103,702
拆放同業及其他金融機構款項	578,580	892,632
買入返售金融資產	89,737	179,030
指定為以公允價值計量且其變動計入損益的金融資產	85,291	115,479
可供出售金融資產	52,864	75,132
存放中央銀行款項	33,791	35,939
為交易而持有的金融資產	26,745	8,447
合計	<u>4,602,529</u>	<u>4,179,026</u>

## 合併財務報表附註(續)

2015年度

(除另有註明外，以人民幣千元列示)

### 31. 其他資產(續)

#### (2) 土地使用權

土地使用權的賬面價值按租賃剩餘可使用年限分析如下：

##### 本集團

	2015年 12月31日	2014年 12月31日
位於中國境內		
50年以上	15,994	21,080
10-50年	462,612	464,770
10年以下	6,472	8,590
合計	485,078	494,440

該等土地使用權的租賃期限為長期或中期。

#### (3) 抵債資產

按類型分析

##### 本集團

	2015年 12月31日	2014年 12月31日
土地使用權及建築物	122,006	126,975
其他	1,348	1,348
小計	123,354	128,323
減值損失準備	(9,997)	(10,237)
合計	113,357	118,086

#### (4) 無形資產

無形資產主要為計算機軟件，按照10年使用期限攤銷。

#### (5) 該等金額主要包括購買物業／營業用房支付的保證金。

## 合併財務報表附註(續)

2015年度

(除另有註明外，以人民幣千元列示)

### 32. 同業及其他金融機構存款

#### 本集團

	2015年 12月31日	2014年 12月31日
境內銀行	71,120,341	70,058,091
境內其他金融機構	<u>16,074,258</u>	<u>12,412,848</u>
合計	<u><u>87,194,599</u></u>	<u><u>82,470,939</u></u>

同業及其他金融機構存款按現行市場利率計息。

### 33. 拆入資金

#### 本集團

	2015年 12月31日	2014年 12月31日
拆入境內銀行資金	12,371,192	12,262,562
拆入境外銀行資金	<u>291,863</u>	<u>284,852</u>
合計	<u><u>12,663,055</u></u>	<u><u>12,547,414</u></u>

## 合併財務報表附註(續)

2015年度

(除另有註明外，以人民幣千元列示)

### 34. 指定為以公允價值計量且其變動計入損益的金融負債

#### 本集團

	2015年 12月31日	2014年 12月31日
保本理財產品	—	500,000

本集團將通過售予客戶保本兼保證收益率理財產品獲得的款項指定為以公允價值計量且其變動計入損益的金融負債。2014年12月31日，本集團發行的該等產品的公允價值約等於應付該等產品持有人的到期合同款項。

2014年度，本集團及本銀行指定為以公允價值計量且其變動計入損益的金融負債的公允價值並未發生由信用風險變化導致的重大變動。

### 35. 賣出回購金融資產款項

#### 本集團

	2015年 12月31日	2014年 12月31日
按抵押物類型分析：		
債券	41,907,980	43,513,598
票據	2,991,192	3,770,592
合計	44,899,172	47,284,190



## 合併財務報表附註(續)

2015年度

(除另有註明外，以人民幣千元列示)

### 36. 客戶存款

#### 本集團

	附註	2015年 12月31日	2014年 12月31日
活期存款			
公司客戶		94,032,717	78,903,291
個人客戶		90,975,265	79,712,351
定期存款			
公司客戶		19,926,151	20,193,512
個人客戶		254,696,688	222,872,223
保證金存款	(1)	10,512,490	7,837,400
其他(含匯出及應解匯款)		84,882	201,067
合計		<u>470,228,193</u>	<u>409,719,844</u>

(1) 按所需保證金的產品分析：

#### 本集團

		2015年 12月31日	2014年 12月31日
銀行承兌匯票		6,291,451	4,999,502
保函		1,953,800	79,907
貸款		992,628	1,144,763
信用證		102,199	38,573
其他		1,172,412	1,574,655
合計		<u>10,512,490</u>	<u>7,837,400</u>

## 合併財務報表附註(續)

2015年度

(除另有註明外，以人民幣千元列示)

### 37. 應付職工薪酬

#### 本集團

	附註	2015年 12月31日	2014年 12月31日
工資、獎金和津貼		1,940,279	1,664,755
補充退休福利	(1)	1,543,432	1,301,460
內部退養福利	(2)	408,392	390,246
工會經費和職工教育經費		133,089	126,318
合計		4,025,192	3,482,779

#### (1) 補充退休福利

本集團為符合條件的僱員發起已注入資金的設定受益計劃，該設定受益計劃包含補充退休後福利。

設定受益計劃通常使本集團面臨精算風險，例如：利率風險、長壽風險和僱員福利風險。

- 利率風險：債券利率的降低將導致計劃負債的增加。
- 長壽風險：設定受益計劃負債的現值通過參考僱傭期間和僱傭結束後參與計劃的成員的死亡率或生存年齡的最佳估計來計算。計劃成員預期壽命的增加將導致計劃負債的增加。
- 僱員福利風險：設定受益計劃負債的現值通過參考計劃成員的未來福利進行計算。由此，計劃成員福利的增加將導致計劃負債的增加。

韜睿惠悅公司(獨立的外部精算機構)採用預期累積福利單位法計算本集團於報告期末的補充退休福利。

補充退休福利包括補充養老金和醫療福利。

## 合併財務報表附註(續)

2015年度

(除另有註明外，以人民幣千元列示)

### 37. 應付職工薪酬(續)

(1) 補充退休福利(續)

精算估值採用的主要假設列示如下：

**本集團**

	2015年12月31日	2014年12月31日
折現率	3.50%	3.75%
平均醫療費用年增長率	7.00%	7.00%
遺屬生活費的預期增長率	4.50%	4.50%
死亡率	中國壽險業經驗生命表2000-2003	

計入綜合收益的補充退休福利金額如下：

**本集團**

	2015年12月31日	2014年12月31日
服務成本：		
— 過往服務成本	150,490	234,160
淨利息費用	53,720	48,790
計入損益的補充退休福利的組成部分	204,210	282,950
設定受益負債淨額的重新計量：	127,430	79,490
計入其他綜合收益的設定受益成本的組成部分	127,430	79,490
合計	331,640	362,440

## 合併財務報表附註(續)

2015年度

(除另有註明外，以人民幣千元列示)

### 37. 應付職工薪酬(續)

#### (1) 補充退休福利(續)

計入合併財務狀況表的補充退休福利義務所產生的金額如下：

#### 本集團

	2015年12月31日	2014年12月31日
應付職工薪酬		
— 補充退休福利	<u>1,543,432</u>	<u>1,301,460</u>

本年補充退休福利的現值變動如下：

	2015年12月31日	2014年12月31日
年初設定受益義務	1,301,460	1,024,560
利息費用	53,720	48,790
重新計量產生的損失：		
— 財務假設變動產生的精算利得和損失	127,430	79,490
過往服務成本	150,490	234,160
已支付的福利	<u>(89,668)</u>	<u>(85,540)</u>
年末設定受益義務	<u>1,543,432</u>	<u>1,301,460</u>

下述敏感性分析以相應假設在報告期末發生的合理可能變動為基礎(所有其他假設維持不變)。如果折現率增加(減少)25個基點，則設定受益義務將減少人民幣46百萬元(增加人民幣49百萬元)。

## 合併財務報表附註(續)

2015年度

(除另有註明外，以人民幣千元列示)

### 37. 應付職工薪酬(續)

#### (2) 內部退養福利

內部退養福利包括內退生活費和按月／年發放的補貼、社會保險費和住房公積金、在國家規定的基本醫療制度所支付的醫療費用外，為內退離崗人員提供補充醫療福利，直至其達到正式退休年齡為止。

本年度，本集團就內部退養福利確認了人民幣103百萬元(2014年度：人民幣45百萬元)計入職工薪酬，並實際支付了人民幣85百萬元(2014年度：人民幣92百萬元)。

### 38. 已發行債券

#### 本集團

	附註	2015年 12月31日	2014年 12月31日
已發行同業存單	(1)	29,846,782	—
已發行次級債券	(2)	<u>5,000,000</u>	<u>5,000,000</u>
合計		<u>34,846,782</u>	<u>5,000,000</u>

- (1) 於2015年12月31日，本銀行在銀行間市場公開發行但尚未到期的同業存單面值為人民幣29,847百萬元，期限為1至12個月(2014年12月31日：無)。
- (2) 經中國人民銀行和中國銀監會批准，本銀行於2014年6月19日發行10年期可贖回固定利率二級資本債券，合計人民幣5,000百萬元。票面年利率固定為6.38%，每年付息一次。本銀行有權選擇於2019年6月22日按面值贖回全部債券。如本銀行不行使贖回權，自2019年6月22日起的五年期間，債券的票面年利率不變。

## 合併財務報表附註(續)

2015年度

(除另有註明外，以人民幣千元列示)

### 39. 遞延所得稅

#### 本集團

	2015年 12月31日	2014年 12月31日
遞延所得稅資產	2,570,628	2,176,033
遞延所得稅負債	(16,762)	(25,210)
合計	2,553,866	2,150,823

就合併財務狀況表的呈列而言，若干遞延稅項資產及負債已被抵銷。

以下為已確認的主要遞延稅項資產及負債以及其變動：

#### 本集團

	減值 損失準備	退休 退養福利	已計提 工資獎金 和津貼	預計負債	金融工具 公允價值 變動	政府補助	與收購 業務相關的 淨資產包括 債券投資、 物業和設備 以及其他 資產公允 價值變動	合計
於2015年1月1日 扣除自/(計入)	1,513,604	115,646	413,772	7,821	(11,773)	23,457	88,296	2,150,823
當期損益	347,617	4,536	65,197	3,005	(5,934)	(649)	(19,548)	394,224
計入其他綜合 收益	-	31,858	-	-	(23,039)	-	-	8,819
於2015年 12月31日	1,861,221	152,040	478,969	10,826	(40,746)	22,808	68,748	2,553,866
於2014年1月1日 計入/(扣除自)	1,213,360	109,210	372,259	438	91,024	-	80,612	1,866,903
當期損益	300,244	(13,437)	41,513	7,383	(45,242)	23,457	7,684	321,602
(扣除自)/計入 其他綜合收益	-	19,873	-	-	(57,555)	-	-	(37,682)
於2014年 12月31日	1,513,604	115,646	413,772	7,821	(11,773)	23,457	88,296	2,150,823

## 合併財務報表附註(續)

2015年度

(除另有註明外，以人民幣千元列示)

### 40. 其他負債

#### 本集團

	附註	2015年 12月31日	2014年 12月31日
應付利息	(1)	4,485,212	4,603,792
其他應付款項	(2)	2,558,917	2,156,063
營業稅與其他應付稅項		403,206	371,149
遞延收入	(3)	497,675	301,068
應付股息		27,965	23,953
預計負債		43,300	31,281
合計		<u>8,016,275</u>	<u>7,487,306</u>

#### (1) 應付利息

#### 本集團

	2015年 12月31日	2014年 12月31日
客戶存款	3,299,715	3,157,952
同業及其他金融機構存款	754,591	717,312
賣出回購金融資產款項	173,228	428,052
已發行債券	166,511	166,511
拆入資金	86,767	100,431
向中央銀行借款	4,400	33,534
合計	<u>4,485,212</u>	<u>4,603,792</u>

## 合併財務報表附註(續)

2015年度

(除另有註明外，以人民幣千元列示)

### 40. 其他負債(續)

#### (2) 其他應付款項

##### 本集團

	附註	2015年 12月31日	2014年 12月31日
提供代理服務產生的應付款項		1,279,529	969,097
長期應付款		471,700	—
待清算及結算款項		320,671	507,021
政府直補資金		135,704	238,937
久懸未取款項		55,081	51,904
長期借款	(i)	41,667	43,109
其他		254,565	345,995
合計		2,558,917	2,156,063

(i) 該等金額是指自國際農業發展基金取得的轉貸款資金以用於支援中國的小額信貸。

於2015年12月31日及2014年12月31日，該等貸款的固定計息年利率為0.75%；該等轉貸款的剩餘期限約為31年。該等條款與授予客戶相關借款的條款相似。

#### (3) 遞延收入

遞延收入主要包含融資租賃遞延收入及政府補助。遞延收入將在未來期間進行攤銷確認。

##### 本集團

		2015年 12月31日	2014年 12月31日
遞延租賃收入		380,577	186,330
政府補助		90,679	94,061
諮詢費		15,285	15,562
其他遞延收入		11,134	5,115
合計		497,675	301,068



## 合併財務報表附註(續)

2015年度

(除另有註明外，以人民幣千元列示)

### 41. 股本

	股數 (以千股計)	金額
於2014年1月1日及2014年12月31日及2015年12月31日	9,300,000	9,300,000

### 42. 資本公積

本集團按股份溢價發行股份。股份溢價在扣除直接發行成本(主要包括承銷費及專業費用)後計入資本公積。

### 43. 投資重估儲備

#### 本集團

	總額	稅務影響	淨值
於2014年1月1日	(181,260)	45,315	(135,945)
可供出售金融資產公允價值變動損益	235,661	(58,916)	176,745
可供出售金融資產因處置的重新分類調整計入損益	(5,443)	1,361	(4,082)
於2014年12月31日	48,958	(12,240)	36,718
可供出售金融資產公允價值變動損益	90,631	(22,658)	67,973
可供出售金融資產因處置的重新分類調整計入損益	1,525	(381)	1,144
於2015年12月31日	141,114	(35,279)	105,835

## 合併財務報表附註(續)

2015年度

(除另有註明外，以人民幣千元列示)

### 44. 盈餘公積

根據中華人民共和國的相關法律，本銀行及子公司需按其淨利潤提取10%作為不可分配法定盈餘公積。當法定盈餘公積累計額達到股本的50%時，可以不再提取法定盈餘公積。

在提取法定盈餘公積後，經股東大會批准，本銀行可自行決定按企業會計準則所確定的淨利潤提取任意盈餘公積。經股東大會批准，本銀行提取的任意盈餘公積可用於彌補本銀行可能的虧損或轉增本銀行的資本。

2015年度，本銀行董事會按法定規定建議提取人民幣約719百萬元(2014年度：人民幣約685百萬元)作為法定盈餘公積。本銀行不提取任意盈餘公積(2014年：無)。尚待股東大會批准。

### 45. 一般準備

本銀行及子公司須按財政部頒佈的《金融企業準備金計提管理辦法》(財金[2012]20號)的規定，在提取單項和組合資產減值損失的基礎上，於權益內設立及維持一般準備金用以彌補尚未識別的潛在資產減值損失。一般準備金應不低於政策界定的風險資產總額的1.5%。

2015年度，本銀行根據中國監管要求提取人民幣約1,398百萬元(2014年度：人民幣約1,575百萬元)作為一般準備。

### 46. 保留盈利

本銀行的未分配利潤變動載列如下：

	2015年 12月31日	2014年 12月31日
於1月1日	9,434,595	5,912,566
本年度利潤	7,188,069	6,847,754
提取至盈餘公積	(718,807)	(684,775)
提取至一般準備	(1,575,040)	(873,950)
股息派發	(1,860,000)	(1,767,000)
於12月31日	12,468,817	9,434,595

## 合併財務報表附註(續)

2015年度

(除另有註明外，以人民幣千元列示)

### 47. 現金和現金等價物

就合併現金流量表而言，現金和現金等價物包括原始期限在三個月以內的以下餘額：

#### 本集團

	2015年 12月31日	2014年 12月31日
現金	3,628,717	3,526,976
存放於中央銀行的超額準備金	6,562,408	3,094,521
存放同業及其他金融機構款項	14,143,251	16,015,603
拆放同業及其他金融機構款項	37,053,947	16,492,877
買入返售金融資產	21,821,382	15,953,210
合計	<u>83,209,705</u>	<u>55,083,187</u>

### 48. 分部分析

本集團主要在重慶地區開展業務，營運分部根據有關本集團構成的內部報告確認。董事會及相關管理委員會(主要營運決策者)會定期審閱該等報告，以為各分部分配資源及評估其表現。本集團主要在中國重慶市經營，主要客戶及非流動資產均位於中國重慶市。本集團主要營運決策者根據業務活動審查財務信息，以便分配資源及評估表現。

根據中國企業適用的會計準則及財務法規，分部資產及負債和分部收入及業績均按照本集團的會計政策作為基礎計量。分部會計政策與用於編製合併財務報表的政策之間並無重大差異。

內部費用和轉讓定價乃參照市場利率釐定，並已於各分部的業績狀況中反映。內部費用和轉讓價格調整產生的利息收入和支出定義為分部間利息收入／支出。從第三方取得的利息收入和支出定義為外部利息收入／支出。

本集團並無任何佔本集團收入10%或以上的主要客戶。

分部收入、業績、資產及負債包含直接歸屬某一分部的項目，以及可按合理基準分配的項目。

## 合併財務報表附註(續)

2015年度

(除另有註明外，以人民幣千元列示)

### 48. 分部分析(續)

#### 營運分部

本集團提供多元化的銀行及相關金融服務。本集團向客戶提供的產品和服務劃分為三個營運分部：

##### 公司銀行業務

公司銀行業務分部向公司類客戶、政府機構及金融機構提供金融產品和服務。這些產品和服務包括公司貸款、貿易融資、存款活動、金融租賃及其他各類公司中介服務。

##### 個人銀行業務

個人銀行業務分部向個人客戶提供金融產品和服務。這些產品和服務包括個人貸款、存款產品、銀行卡業務、個人理財服務及其他各類個人中介服務。

##### 資金營運業務

本集團的資金營運業務為其本身或代表客戶進行債務工具投資，以及進一步貨幣市場交易或回購交易。

## 合併財務報表附註(續)

2015年度

(除另有註明外，以人民幣千元列示)

### 48. 分部分析(續)

#### 營運分部(續)

#### 本集團

	2015年度					
	公司銀行業務	個人銀行業務	資金營運業務	分部合計	未分配	合計
外部利息收入	10,978,629	7,543,278	16,677,292	35,199,199	-	35,199,199
外部利息支出	(1,665,993)	(7,766,530)	(5,600,197)	(15,032,720)	-	(15,032,720)
分部間利息(支出)/收入	(2,007,772)	5,817,503	(3,809,731)	-	-	-
淨利息收入	7,304,864	5,594,251	7,267,364	20,166,479	-	20,166,479
手續費及佣金收入	349,192	572,184	654,105	1,575,481	-	1,575,481
手續費及佣金支出	(29,558)	(15,865)	(35,114)	(80,537)	-	(80,537)
手續費及佣金淨收入	319,634	556,319	618,991	1,494,944	-	1,494,944
交易淨收益	-	-	19,759	19,759	-	19,759
享有聯營企業利潤的份額	-	-	-	-	-	-
其他業務淨收益	90,355	46,177	53,638	190,170	17,640	207,810
營業收入	7,714,853	6,196,747	7,959,752	21,871,352	17,640	21,888,992
營業支出	(3,093,330)	(2,487,214)	(3,495,546)	(9,076,090)	-	(9,076,090)
資產減值損失	(2,223,330)	(755,072)	(257,578)	(3,235,980)	-	(3,235,980)
出售可供出售金融資產 淨虧損	-	-	(1,525)	(1,525)	-	(1,525)
出售應收賬款類債券投資 淨收益	-	-	11,972	11,972	-	11,972
稅前利潤	2,398,193	2,954,461	4,217,075	9,569,729	17,640	9,587,369
所得稅費用						(2,359,522)
本年利潤						7,227,847
包括在營業支出中的 折舊及攤銷	230,999	187,816	240,199	659,014	-	659,014
資本性支出	568,512	462,232	591,153	1,621,897	-	1,621,897
	2015年12月31日					
分部資產	156,559,820	96,587,113	455,434,347	708,581,280	8,223,935	716,805,215
分部負債	116,852,750	344,817,069	204,867,011	666,536,830	1,980,584	668,517,414
補充信息 信貸承諾	18,007,013	7,867,872	-	25,874,885	-	25,874,885

**合併財務報表附註(續)**

2015年度

(除另有註明外，以人民幣千元列示)

**48. 分部分析(續)****營運分部(續)****本集團(續)**

	2014年度					
	公司銀行業務	個人銀行業務	資金營運業務	分部合計	未分配	合計
外部利息收入	9,391,562	7,824,442	15,878,790	33,094,794	-	33,094,794
外部利息支出	(1,544,173)	(6,833,960)	(6,367,945)	(14,746,078)	-	(14,746,078)
分部間利息(支出)/收入	(1,573,471)	4,780,806	(3,207,335)	-	-	-
淨利息收入	6,273,918	5,771,288	6,303,510	18,348,716	-	18,348,716
手續費及佣金收入	299,141	329,090	515,082	1,143,313	-	1,143,313
手續費及佣金支出	(46,509)	(1,048)	(26,111)	(73,668)	-	(73,668)
手續費及佣金淨收入	252,632	328,042	488,971	1,069,645	-	1,069,645
交易淨收益	-	-	239,990	239,990	-	239,990
享有聯營企業利潤的份額	-	-	-	-	5,295	5,295
其他業務淨收益	30,811	21,582	73,807	126,200	12,591	138,791
營業收入	6,557,361	6,120,912	7,106,278	19,784,551	17,886	19,802,437
營業支出	(2,909,391)	(2,836,838)	(2,654,592)	(8,400,821)	-	(8,400,821)
資產減值損失	(1,380,702)	(460,316)	(456,211)	(2,297,229)	-	(2,297,229)
出售可供出售金融資產淨 收益	-	-	5,443	5,443	-	5,443
稅前利潤	2,267,268	2,823,758	4,000,918	9,091,944	17,886	9,109,830
所得稅費用	-	-	-	-	-	(2,296,772)
本年利潤	-	-	-	-	-	6,813,058
包括在營業支出中的 折舊及攤銷	201,330	196,309	183,697	581,336	-	581,336
資本性支出	564,824	550,738	515,357	1,630,919	-	1,630,919

	2014年12月31日					
分部資產	133,190,403	97,402,758	381,227,136	611,820,297	7,068,693	618,888,990
分部負債	112,011,971	303,412,838	158,937,059	574,361,868	1,678,713	576,040,581
補充信息 信貸承諾	10,568,357	4,595,196	-	15,163,553	-	15,163,553

未分配資產主要包括本集團的物業和設備、權益投資、商譽及遞延稅資產。未分配負債主要包括應交稅金及股息。

## 合併財務報表附註(續)

2015年度

(除另有註明外，以人民幣千元列示)

### 49. 關聯方交易

#### 本集團的關聯方

本銀行董事認為下列股東為本集團的關聯方：

股東名稱	持有本銀行股份比例 (%)	
	2015年 12月31日	2014年 12月31日
重慶渝富資產經營管理集團有限公司	6.77	6.77
重慶市城市建設投資(集團)有限公司	6.68	6.68
隆鑫控股有限公司	6.13	6.13

若干實體受本集團上述股東以及關鍵管理人員成員控制或共同控制，被視為本集團的關聯方(「其他關聯方」)。

#### 關聯方交易

於本年度，本集團與關聯方訂立以下重大交易：

	利息收入		利息支出	
	2015年	2014年	2015年	2014年
本銀行股東	308,918	167,614	1,793	1,530
其他關聯方	235,747	130,081	14,416	13,747

	營業支出	
	2015年	2014年
本銀行股東	5,720	6,850

## 合併財務報表附註(續)

2015年度

(除另有註明外，以人民幣千元列示)

### 49 關聯方交易(續)

#### 關聯方交易(續)

於各報告期末，本集團與關聯方有以下重大未償還結餘：

	發放給關聯方的 貸款及墊款		來自關聯方的 客戶存款	
	2015年 12月31日	2014年 12月31日	2015年 12月31日	2014年 12月31日
本銀行股東	7,074,920	4,236,510	175,999	167,391
其他關聯方	5,254,035	3,030,672	2,819,067	872,074

	應收關聯方利息		應付關聯方利息	
	2015年 12月31日	2014年 12月31日	2015年 12月31日	2014年 12月31日
本銀行股東	11,597	7,589	13	25
其他關聯方	8,902	6,392	5,886	2,600

	關聯方擔保	
	2015年12月31日	2014年12月31日
其他關聯方	2,286,867	3,176,326

於2015年12月31日，應收款項類投資中金額為人民幣2,000百萬元之金融機構發行的債務工具已用於向本銀行的股東發放信託貸款(2014年12月31日：2,000百萬元)。



## 合併財務報表附註(續)

2015年度

(除另有註明外，以人民幣千元列示)

### 49. 關聯方交易(續)

#### 本銀行與子公司之間的交易

本銀行與子公司之間存在各種關聯交易。交易均以市場價格為定價基礎，按正常業務程序進行，或按本銀行的合同約定進行處理，並視交易類型及交易內容由相應決策機構審批。

2015年度及2014年度，本銀行與子公司開展的交易包括存放同業、同業存放、拆出資金及轉貼現等業務。

於2015年12月31日，本銀行存放子公司款項餘額為人民幣530百萬元(2014年12月31日：人民幣1,005百萬元)，子公司存放本銀行款項餘額為人民幣380百萬元(2014年12月31日：人民幣221百萬元)，本銀行拆放子公司款項餘額為人民幣1,780百萬元(2014年12月31日：人民幣1,580百萬元)，本銀行與子公司的轉貼現餘額為零(2014年12月31日：零)。

2015年度，本銀行與子公司交易相應的利息收入為人民幣842.93百萬元(截至2014年12月31日止年度：人民幣85.51百萬元)，利息支出為人民幣980.28百萬元(截至2014年12月31日止年度：人民幣1.54百萬元)。

#### 關鍵管理人員

關鍵管理人員是指在本集團內有權利並負責計劃、指揮和控制本銀行或本集團活動的人員。

本年度，董事和其他關鍵管理人員的薪酬如下：

#### 本集團

	2015年度	2014年度
基本工資、獎金及津貼	8,845	10,359
退休計劃供款	910	952
袍金	1,300	1,352
小計	11,055	12,663

## 合併財務報表附註(續)

2015年度

(除另有註明外，以人民幣千元列示)

### 49. 關聯方交易(續)

#### 關鍵管理人員(續)

根據國家有關部門的規定，該等關鍵人員的2015年度的薪酬總額尚未最終確定，但集團管理層預計最終確認的薪酬差額不會對本集團2015年度的合併財務報表產生重大影響。實際薪酬總額將待本行確認並獲得批准之後再行披露。

2015年度向本公司關鍵管理人員及他們的家屬提供的貸款金額及利息收入均不重大。

### 50. 結構化主體

#### (1) 本集團管理的未納入合併範圍內的結構化主體

本集團管理的未納入合併範圍的結構化主體主要包括本集團為發行和銷售理財產品而成立的集合投資主體(「理財業務主體」)，本集團未對此等理財產品(「非保本理財產品」)的本金和收益提供任何承諾。理財業務主體主要投資於貨幣市場工具、債券等固定收益類資產。作為這些產品的管理人，本集團代理客戶將募集到的理財資金根據產品合同的約定投入相關基礎資產，根據產品運作情況分配收益給投資者。對本集團所承擔的與非保本理財產品收益相關的可變回報並不重大的部分，本集團未合併此類理財產品。

於2015年12月31日和2014年12月31日，本集團管理的未到期非保本理財產品整體規模分別為人民幣63,295百萬元和42,869百萬元。本集團於非保本型理財產品中獲得的利益主要為手續費及佣金淨收入，2015年為人民幣413百萬元(2014年為人民幣301百萬元)。

2015年和2014年，本集團與理財業務主體或任一協力廠商之間不存在由於上述理財產品導致的，增加本集團風險或減少本集團利益的協議性流動性安排、擔保或其他承諾，亦不存在本集團優先於他方承擔理財產品損失的條款。2015年和2014年，本集團發行的非保本理財產品對本集團利益未造成損失，也未遇到財務困難。

## 合併財務報表附註(續)

2015年度

(除另有註明外，以人民幣千元列示)

### 50. 結構化主體(續)

#### (2) 本集團持有投資的其他未納入合併範圍的結構化主體

為了更好地運用資金獲取收益，本集團投資於部分其他機構發行或管理的未納入合併範圍的結構化主體，並記錄了其產生的交易利得或損失以及利息收入。於2015年12月31日及2014年12月31日，本集團由於持有以上未納入合併範圍的結構化主體而產生的最大損失風險敞口涉及金額見下表。

	2015年12月31日			
	指定為以公允價值計量且其變動計入損益的金融資產	可供出售金融資產	持有至到期投資	應收款項類投資
金融機構發行的理財產品	2,909,700	—	—	78,753,601
信託受益權	—	—	—	28,585,734
資產管理計劃	—	—	—	3,804,091
資產支持證券	—	91,639	384,993	—
合計	<u>2,909,700</u>	<u>91,639</u>	<u>384,993</u>	<u>111,143,426</u>
	2014年12月31日			
	指定為以公允價值計量且其變動計入損益的金融資產	可供出售金融資產	持有至到期投資	應收款項類投資
金融機構發行的理財產品	15,621,846	—	—	6,508,360
信託受益權	700,000	—	—	16,701,858
資產管理計劃	—	—	—	3,593,194
資產支持證券	—	410,331	177,720	—
合計	<u>16,321,846</u>	<u>410,331</u>	<u>177,720</u>	<u>26,803,412</u>

上述本集團持有投資的未納入合併範圍的結構化主體的總體規模無公開可獲得的市場信息。

## 合併財務報表附註(續)

2015年度

(除另有註明外，以人民幣千元列示)

### 50. 結構化主體(續)

#### (3) 納入合併範圍的結構化主體

本集團發行及管理的納入合併範圍的結構化主體主要包括本集團發行的保本型理財產品及滿足控制條件的部分非保本型理財產品。2015年，本集團未向此類理財產品提供財務支援。於2015年12月31日，本集團納入合併範圍的非保本型理財產品金額為人民幣1,801百萬元(2014年12月31日：人民幣100百萬元)。

### 51. 或有債務及承諾

#### 法律訴訟

本集團因其正常業務營運而作為被告牽涉若干訴訟。於2015年12月31日，本集團根據法院判決或法律顧問的建議作出人民幣3.24百萬元(2014年12月31日：人民幣2.42百萬元)的撥備。訴訟虧損準備於附註40其他負債－預計負債披露。根據法律意見，本集團董事認為該等訴訟的最終結果不會對本集團的財務狀況或營運造成重大影響。

#### 資本承諾

##### 本集團

	2015年 12月31日	2014年 12月31日
已簽訂但未履行合同	387,951	601,324
已批准但未簽訂合同	628,568	677,287
合計	<u>1,016,519</u>	<u>1,278,611</u>

## 合併財務報表附註(續)

2015年度

(除另有註明外，以人民幣千元列示)

### 51. 或有債務及承諾(續)

#### 信貸承諾

##### 本集團

	2015年 12月31日	2014年 12月31日
銀行承兌匯票	13,104,634	9,560,098
未使用的信用卡額度	7,867,872	4,595,196
已開具的信用證	340,174	181,746
保函	4,562,205	826,513
合計	<u>25,874,885</u>	<u>15,163,553</u>

信貸承諾代表向客戶提供的一般授信額度。該等授信額度可能以貸款及墊款方式或通過發行信用函、承兌或發出保函提取。

本集團向特定客戶提供信貸承諾。本集團董事認為該等信貸承諾是有條件的、可撤銷的，故不包含於上述信貸承諾披露中。

#### 按信用風險加權計算的信貸承諾金額

##### 本集團

	2015年 12月31日	2014年 12月31日
信貸承諾	<u>10,720,413</u>	<u>5,570,445</u>

按信用風險加權計算的信貸承諾是根據中國銀監會頒佈的指引計算，取決於(其中包括)交易對手的信用能力和到期期限。或有債務及信貸承諾採用的風險權重介於0%至100%不等。

## 合併財務報表附註(續)

2015年度

(除另有註明外，以人民幣千元列示)

### 51. 或有債務及承諾(續)

#### 營運租賃承諾

於各報告期末，本集團作為承租人有如下固定租期及租金的不可撤銷營運租賃承擔：

#### 本集團

	2015年 12月31日	2014年 12月31日
一年以內	70,806	47,739
一至二年	59,465	41,388
二至三年	39,630	36,616
三至四年	32,478	21,315
四至五年	17,203	13,095
五年以上	20,520	25,635
合計	<u>240,102</u>	<u>185,788</u>

上述租賃經協商租期為1至15年。

於本年度，本集團於營業支出(附註9營業支出)中確認的經營租賃費用為人民幣89.44百萬元(2014年度：人民幣74.45百萬元)。

## 合併財務報表附註(續)

2015年度

(除另有註明外，以人民幣千元列示)

### 51. 或有債務及承諾(續)

#### 抵押品

作為抵押品的資產

本集團部分資產被用作賣出回購業務和向央行借款業務的質押物，抵質押品的資產賬面價值如下：

#### 本集團

	2015年 12月31日	2014年 12月31日
債券	49,577,060	45,133,100
票據	<u>2,997,961</u>	<u>3,792,206</u>
合計	<u><u>52,575,021</u></u>	<u><u>48,925,306</u></u>

於2015年12月31日，本集團賣出回購金融資產款項的賬面價值為人民幣44,899百萬元(2014年12月31日：人民幣47,284百萬元)(附註35)。

所有該等協議將於開始生效時起計十二個月內到期。

於2015年12月31日，本集團向央行借款業務取得款項的賬面餘額為人民幣5,719百萬元(2014年12月31日：人民幣6,776百萬元)。

#### 收到的抵押品

根據買入返售協議購入票據及其他證券時，作為抵質押品收取的票據及其他證券可被轉售或重新抵押。本集團接納的抵質押品於2015年12月31日公允價值為人民幣20,999百萬元(2014年12月31日：人民幣16,338百萬元)；本集團通過賣出回購方式轉售或重新抵押的抵質押品於2015年12月31日公允價值為人民幣2,997百萬元(2014年12月31日：人民幣3,775百萬元)。

## 合併財務報表附註(續)

2015年度

(除另有註明外，以人民幣千元列示)

### 52. 金融資產轉移

在日常經營活動中，本集團與某些對手方簽訂賣出回購合約。於2015年12月31日，本集團向對手方賣出的分類為交易性金融資產的債券的賬面餘額為人民幣140百萬元(2014年12月31日：無)；可供出售金融資產的債券的賬面餘額為人民幣880百萬元(2014年12月31日：500百萬元)；持有至到期投資的債券的賬面餘額為人民幣41,114百萬元(2014年12月31日：44,008百萬元)；應收款項類投資的債券的賬面餘額為人民幣725百萬元(2014年12月31日：625百萬元)。本集團向對手方出售的票據的賬面餘額為人民幣2,998百萬元(2014年12月31日：3,792百萬元)。本集團同時與對手方約定在未來特定日期以約定價格回購該等債券以及票據。於2015年12月31日，本集團出售該等債券以及票據收到的款項金額為人民幣44,899百萬元(2014年12月31日：47,284百萬元)，於「賣出回購金融資產款項」科目核算(請見附註35)。

合約中明確規定，在合約期限內本銀行並未向對手方轉移該等債券及票據的法定所有權。但在合約期限內，本集團不可再次出售或對外抵押該等債券，除非雙方另有約定。由於本銀行保留了債券所有權上幾乎所有的風險和報酬，本集團並未在資產負債表中終止確認上述債券，但將其認定為向對手方借款的質押物。

### 53. 金融風險管理

#### (1) 概述

本集團主要風險管理為維持風險處於可接受的參數範圍，以及滿足監管規定。

本集團通過制定風險管理政策，設定風險控制，以及通過相關的最新信息系統來識別、分析、監控和報告風險情況。本集團還會定期複核風險管理政策及系統，以反映市場、產品及行業最佳做法的變化。

本集團面臨的風險主要包括信用風險、市場風險及流動性風險等。其中，市場風險包括匯率風險、利率風險和其他價格風險。本集團管理並監控該等風險，確保及時有效地實施適當措施。

於2015年度風險管理部或風險管理政策並無任何重大變動。



## 合併財務報表附註(續)

2015年度

(除另有註明外，以人民幣千元列示)

### 53. 金融風險管理(續)

#### (2) 風險管理框架

本銀行董事會下設風險管理委員會。風險管理委員會負責制定本集團及本銀行的整體風險管理及內部控制策略，監控信用風險、市場風險、流動性風險及操作風險，定期評估整體風險情況、風險承受能力及管理能力，就本集團及本銀行的風險管理及內部控制作出推薦意見及建議。

遵照風險管理委員會制定的風險管理策略，本集團的風險管理部制定及實施相關風險管理政策及程序，以監控本集團金融工具造成的風險。

#### (3) 信用風險

##### 信用風險管理

信用風險是指由於客戶或交易對手未能履行義務而可能造成虧損的風險。操作失誤導致的未獲授權或不恰當墊款、承諾或投資，也會產生信用風險。本集團面臨的主要信用風險源於向客戶發放的貸款及墊款及其他資產負債表內外面臨信用風險的業務。

本集團對包括授信調查和申報、授信額度審查審批、貸款發放、貸後監控和不良貸款管理等信貸業務環節全流程實行規範化信貸管理，通過嚴格規範信貸管理流程，強化客戶調查、放款審核和貸後監控，提高抵質押品風險緩釋效果，加快不良貸款清收處置，持續推進信貸管理系統升級改造等方法以提升本集團的信用風險管理水準。

除信貸資產和存放同業及其他金融機構款項會給本集團帶來信用風險外，對於資金業務，本集團通過參考可用的外部信貸評級信息等方法選擇信用水平可接受的同業對其信用風險進行管理。此外，本集團為客戶提供金融擔保業務，存在客戶違反合約條款而需本集團代替客戶付款的可能性，並承擔與貸款及墊款相近的風險，因此本集團對此類交易採用同等風險管理程式及政策。

## 合併財務報表附註(續)

2015年度

(除另有註明外，以人民幣千元列示)

### 53. 金融風險管理(續)

#### (3) 信用風險(續)

##### 減值評估

##### 減值評估的主要因素

本集團一般根據中國銀監會頒佈的《貸款風險分類指導原則》，計量並管理信貸資產的質量。《貸款風險分類指導原則》要求本集團將貸款劃分為以下五類：正常、關注、次級、可疑和損失，其中次級、可疑和損失類貸款被視為不良貸款。對於貸款減值評估的主要考慮因素為償貸的可能性和貸款本息的可回收性，上述因素涉及借款人還款能力、信貸記錄、還款意願、貸款項目盈利能力、擔保或抵押以及貸款償還的法律責任。貸款減值準備採用組合評估或個別評估的方式(如適用)。

本集團根據附註3所載的會計政策評估客戶貸款及墊款於報告期末的減值。此外，基於客戶貸款及墊款於報告期末的合約金額所作分析乃由內部提供予管理層，以評估金融風險。因此，已根據該等工具(尤其是客戶貸款及墊款)的原合約金額編製有關金融風險管理的若干量化披露。

本集團客戶貸款及墊款的五級分類主要定義列示如下：

- 正常：借款人能夠履行貸款條款，沒有理由懷疑貸款本息不能按時足額償還。
- 關注：儘管借款人目前有能力償還貸款，但存在一些可能對償還產生不利影響的特定因素。
- 次級：借款人的還貸能力出現明顯問題，無法完全依靠其正常營業收入償還本息，即使執行擔保或抵押，也可能會造成一定損失。
- 可疑：借款人無法足額償還本息，即使執行擔保或抵押，也肯定要造成嚴重損失。
- 損失：在採取所有可能的措施或一切必要的法律程式之後，本息仍然無法收回，或只能收回極少部分。

有關本集團估計金融資產減值損失時的會計政策載於附註3「金融資產減值」。

## 合併財務報表附註(續)

2015年度

(除另有註明外，以人民幣千元列示)

### 53. 金融風險管理(續)

#### (3) 信用風險(續)

不考慮任何所持抵質押品或其他信用增級措施的最大信用風險敞口信息

在不考慮任何所持抵質押品或其他信貸增級措施時，最大信用風險敞口指本集團於報告期末的信用風險敞口。於報告期末最大信用風險體現在合併財務狀況表中確認的各項金融資產賬面價值和附註51或有債務及承諾中披露的信貸承諾。

最大信用風險敞口摘要列報如下：

#### 本集團

	2015年 12月31日	2014年 12月31日
金融資產		
存放中央銀行款項	74,871,561	75,807,203
存放同業及其他金融機構款項	44,764,501	28,249,550
拆放同業及其他金融機構款項	74,000,584	75,973,768
為交易而持有的金融資產	1,246,612	168,102
指定為以公允價值計量且其變動計入損益的金融資產	2,909,700	16,821,846
衍生金融資產	1,510	-
買入返售金融資產	34,549,303	54,643,579
客戶貸款及墊款	257,540,907	233,520,181
可供出售金融資產	12,326,282	13,323,771
持有至到期投資	63,649,584	62,843,254
應收款項類投資	133,076,127	41,504,852
其他金融資產	5,126,962	4,675,864
	<u>704,063,633</u>	<u>607,531,970</u>
表內項目小計		
	<u>704,063,633</u>	<u>607,531,970</u>
表外信貸承諾	<u>25,874,885</u>	<u>15,163,553</u>
合計	<u><u>729,938,518</u></u>	<u><u>622,695,523</u></u>

## 合併財務報表附註(續)

2015年度

(除另有註明外，以人民幣千元列示)

### 53. 金融風險管理(續)

#### (3) 信用風險(續)

本集團採取特定政策和信貸增級措施來減低信用風險至可接受水準。其中，最常用的方法包括要求提供抵質押品及擔保。本集團可接受的抵質押品金額及類型是基於對借款人的信用風險評估決定的。對於具體類型抵質押品的認可度和評估參數，本集團制定了相關指引。

抵質押品主要包括以下幾種類型：

- 個人住房按揭貸款通常以住房作為抵質押品；
- 其他個人貸款及公司貸款及墊款，通常以土地和物業及借款人的其他資產作為抵質押品；及
- 買入返售交易的抵質押品主要包括債券、票據或客戶貸款及墊款。

本集團會定期監察抵質押品的市場價值，並在必要時根據相關協議要求追加抵質押品。

## 合併財務報表附註(續)

2015年度

(除另有註明外，以人民幣千元列示)

### 53. 金融風險管理(續)

#### (3) 信用風險(續)

客戶貸款及墊款

(i) 客戶貸款及墊款合約金額佔比按行業或用途分析如下：

#### 本集團

	2015年12月31日		2014年12月31日	
	金額	百分比 (%)	金額	百分比 (%)
公司貸款及墊款				
製造業	50,266,269	29.18	42,770,770	29.49
水利、環境和公共設施管理業	29,690,991	17.23	25,582,053	17.64
房地產業	17,700,062	10.27	13,896,950	9.58
零售及批發	16,205,590	9.41	14,365,828	9.91
電力、燃氣及水的生產及供應業	9,793,980	5.68	8,668,648	5.98
租賃及商業服務業	9,434,478	5.48	4,995,128	3.44
建築業	8,039,648	4.67	7,881,381	5.43
交通運輸、倉儲及郵政業	7,174,656	4.16	5,223,713	3.60
金融業	5,559,605	3.23	3,717,817	2.56
農、林、牧、漁業	5,126,821	2.98	5,731,585	3.95
採礦業	4,296,258	2.49	4,263,197	2.94
教育業	2,949,650	1.71	2,867,000	1.98
其他行業	6,046,490	3.51	5,082,462	3.50
小計	<u>172,284,498</u>	<u>100.00</u>	<u>145,046,532</u>	<u>100.00</u>
個人貸款及墊款				
按揭	44,099,685	45.79	45,898,879	47.24
個人經營及就業援助貸款	33,817,007	35.12	36,061,718	37.12
信用卡	6,373,153	6.62	3,887,097	4.00
其他	12,011,356	12.47	11,303,684	11.64
小計	<u>96,301,201</u>	<u>100.00</u>	<u>97,151,378</u>	<u>100.00</u>
客戶貸款及墊款合約金額	<u>268,585,699</u>		<u>242,197,910</u>	

於2015年12月31日，公司貸款及墊款中包括票據貼現6,982百萬元(2014年12月31日：5,461百萬元)。

## 合併財務報表附註(續)

2015年度

(除另有註明外，以人民幣千元列示)

### 53. 金融風險管理(續)

#### (3) 信用風險(續)

客戶貸款及墊款(續)

(i) 客戶貸款及墊款合約金額佔比按行業或用途分析如下:(續)

下表列示於報告期末佔公司貸款及墊款總額10%或以上的行業，其已減值貸款、貸款損失準備、貸款減值損失(計提)回撥和核銷金額：

#### 本集團

	2015年度				
	已減值 貸款	個別評估 損失準備	組合評估 損失準備	本年淨 計提	本年核銷
製造業	468,284	(248,791)	(2,030,363)	(761,629)	248,836
水利、環境和公共設施					
管理業	-	-	(937,879)	(259,910)	(96)
房地產業	17,126	(14,625)	(616,160)	(182,976)	(3,018)
	2014年度				
	已減值 貸款	個別評估 損失準備	組合評估 損失準備	本年淨 計提	本年核銷
製造業	521,018	(281,897)	(1,513,187)	(447,022)	66,573
水利、環境和公共設施					
管理業	-	-	(752,763)	(450,798)	19

## 合併財務報表附註(續)

2015年度

(除另有註明外，以人民幣千元列示)

### 53. 金融風險管理(續)

#### (3) 信用風險(續)

客戶貸款及墊款(續)

(ii) 客戶貸款及墊款合約金額佔比按合同到期日及擔保方式分析如下：

#### 本集團

	2015年12月31日			
	1年以內	1年到5年	5年以上	合計
無抵押貸款	12,548,584	5,391,150	5,645,781	23,585,515
有擔保貸款	34,834,306	11,135,659	8,885,847	54,855,812
附抵質押品和其他				
有抵押貸款				
— 物業和其他不動產				
抵押的貸款	49,805,862	47,643,002	63,722,509	161,171,373
— 其他抵押貸款	12,566,153	6,029,001	10,377,845	28,972,999
合計	<u>109,754,905</u>	<u>70,198,812</u>	<u>88,631,982</u>	<u>268,585,699</u>
	2014年12月31日			
	1年以內	1年到5年	5年以上	合計
無抵押貸款	9,529,246	4,776,710	5,097,900	19,403,856
有擔保貸款	24,356,370	12,279,076	6,381,006	43,016,452
附抵質押品和其他				
有抵押貸款				
— 物業和其他不動產				
抵押的貸款	43,149,577	51,788,556	60,222,274	155,160,407
— 其他抵押貸款	14,567,066	4,999,050	5,051,079	24,617,195
合計	<u>91,602,259</u>	<u>73,843,392</u>	<u>76,752,259</u>	<u>242,197,910</u>

## 合併財務報表附註(續)

2015年度

(除另有註明外，以人民幣千元列示)

### 53. 金融風險管理(續)

#### (3) 信用風險(續)

客戶貸款及墊款(續)

(iii) 按合約金額計算的逾期貸款

#### 本集團

	2015年12月31日				
	最多達90天	91至360天	361天至3年	3年以上	合計
無抵押貸款	150,971	138,466	12,229	28,082	329,748
有擔保貸款	311,277	313,094	210,671	23,610	858,652
附抵質押品和其他					
有抵押貸款					
— 物業和其他不動產					
抵押的貸款	1,767,910	1,411,107	346,556	83,407	3,608,980
— 其他抵押貸款	69,723	15,837	18,000	4	103,564
合計	<u>2,299,881</u>	<u>1,878,504</u>	<u>587,456</u>	<u>135,103</u>	<u>4,900,944</u>
	2014年12月31日				
	最多達90天	91至360天	361天至3年	3年以上	合計
無抵押貸款	133,897	30,563	16,653	70,081	251,194
有擔保貸款	322,526	340,107	60,231	30,585	753,449
附抵質押品和其他					
有抵押貸款					
— 物業和其他不動產					
抵押的貸款	1,182,680	496,265	134,088	126,259	1,939,292
— 其他抵押貸款	47,335	18,200	2,905	7,460	75,900
合計	<u>1,686,438</u>	<u>885,135</u>	<u>213,877</u>	<u>234,385</u>	<u>3,019,835</u>

具有指定償還日期的客戶貸款及墊款於本金或利息逾期時被分類為逾期貸款。



## 合併財務報表附註(續)

2015年度

(除另有註明外，以人民幣千元列示)

### 53. 金融風險管理(續)

#### (3) 信用風險(續)

客戶貸款及墊款(續)

(iv) 按合約金額計算的客戶貸款及墊款的信用質量

##### 本集團

	2015年 12月31日	2014年 12月31日
未逾期且未減值	263,404,395	238,169,379
逾期但未減值	2,551,808	2,141,220
已減值	2,629,496	1,887,311
客戶貸款及墊款合約總額	268,585,699	242,197,910
減：減值損失準備	(11,044,792)	(8,677,729)
客戶貸款及墊款淨額	257,540,907	233,520,181

未逾期且未減值的貸款及墊款

##### 本集團

	2015年12月31日		
	正常	關注	合計
公司貸款及墊款	166,118,225	4,120,471	170,238,696
個人貸款及墊款	92,844,253	321,446	93,165,699
合計	258,962,478	4,441,917	263,404,395

	2014年12月31日		
	正常	關注	合計
公司貸款及墊款	138,529,354	4,349,933	142,879,287
個人貸款及墊款	95,118,304	171,788	95,290,092
合計	233,647,658	4,521,721	238,169,379

## 合併財務報表附註(續)

2015年度

(除另有註明外，以人民幣千元列示)

### 53. 金融風險管理(續)

#### (3) 信用風險(續)

客戶貸款及墊款(續)

(iv) 按合約金額計算的客戶貸款及墊款的信用質量(續)

逾期但未減值的貸款及墊款

#### 本集團

	2015年12月31日					抵質押品 公允價值
	最多達30天 (包括30天)	30至60天 (包括60天)	60至90天 (包括90天)	90天以上	合計	
公司貸款及墊款	271,964	204,170	134,707	205,146	815,987	1,139,001
個人貸款及墊款	1,003,373	344,277	212,981	175,190	1,735,821	2,924,935
合計	<u>1,275,337</u>	<u>548,447</u>	<u>347,688</u>	<u>380,336</u>	<u>2,551,808</u>	<u>4,063,936</u>

	2014年12月31日					抵質押品 公允價值
	最多達30天 (包括30天)	30至60天 (包括60天)	60至90天 (包括90天)	90天以上	合計	
公司貸款及墊款	208,991	154,796	69,191	448,650	881,628	989,347
個人貸款及墊款	930,734	174,869	101,057	52,932	1,259,592	2,150,386
合計	<u>1,139,725</u>	<u>329,665</u>	<u>170,248</u>	<u>501,582</u>	<u>2,141,220</u>	<u>3,139,733</u>

## 合併財務報表附註(續)

2015年度

(除另有註明外，以人民幣千元列示)

### 53. 金融風險管理(續)

#### (3) 信用風險(續)

客戶貸款及墊款(續)

(iv) 按合約金額計算的客戶貸款及墊款的信用質量(續)

已減值貸款及墊款

#### 本集團

	2015年12月31日		
	合約金額	減值損失撥備	賬面價值
個別評估	1,229,815	(667,294)	562,521
組合評估	1,399,681	(1,095,020)	304,661
合計	<u>2,629,496</u>	<u>(1,762,314)</u>	<u>867,182</u>

	2014年12月31日		
	合約金額	減值損失撥備	賬面價值
個別評估	1,285,617	(660,425)	625,192
組合評估	601,694	(443,004)	158,690
合計	<u>1,887,311</u>	<u>(1,103,429)</u>	<u>783,882</u>

包括：

	2015年 12月31日	2014年 12月31日
個別評估及減值	1,229,815	1,285,617
個別評估及減值貸款佔貸款總額比	0.46%	0.53%
抵質押品公允價值	<u>2,475,849</u>	<u>1,233,362</u>

## 合併財務報表附註(續)

2015年度

(除另有註明外，以人民幣千元列示)

### 53. 金融風險管理(續)

#### (3) 信用風險(續)

客戶貸款及墊款(續)

##### (v) 重組貸款及墊款

重組貸款及墊款係重新商定還款協議並延遲還款的貸款。重組貸款及墊款一直於持續監控之中。於2015年12月31日，本集團重組貸款及墊款的合約金額為人民幣91百萬元(2014年12月31日：人民幣83百萬元)，其中逾期超過90天的貸款及墊款的金額為人民幣9百萬元(2014年12月31日：人民幣33百萬元)。

##### (vi) 信用增級安排下的抵債資產

該等資產的詳情已在附註31中披露。本集團計劃在未來期間通過拍賣、競價和轉讓等方式對抵債資產進行處置。

債權投資

##### (i) 債權投資的信用質量

#### 本集團

	附註	2015年 12月31日	2014年 12月31日
未逾期且未減值	(a)	214,663,554	135,859,495
已減值		—	—
小計		214,663,554	135,859,495
減：以組合方式評估的減值損失準備		(1,455,249)	(1,197,670)
債權投資賬面價值		<u>213,208,305</u>	<u>134,661,825</u>

## 合併財務報表附註(續)

2015年度

(除另有註明外，以人民幣千元列示)

### 53. 金融風險管理(續)

#### (3) 信用風險(續)

債權投資(續)

##### (i) 債權投資的信用質量(續)

##### (a) 未逾期且未減值債權投資

#### 本集團

	2015年12月31日					
	為交易而持有的金融資產	指定為以公允價值計量且其變動計入損益的金融資產	可供出售金融資產	持有至到期投資	應收款項類投資	合計
政府債券	-	-	-	12,299,976	1,087,000	13,386,976
公共機構及 準政府債券	1,068,587	-	-	22,849,476	-	23,918,063
金融機構債券	-	-	142,018	5,304,040	1,275,371	6,721,429
公司債券	178,025	-	12,184,264	23,505,481	20,216,142	56,083,912
金融機構發行的 債務工具	-	2,909,700	-	-	111,643,474	114,553,174
合計	<u>1,246,612</u>	<u>2,909,700</u>	<u>12,326,282</u>	<u>63,958,973</u>	<u>134,221,987</u>	<u>214,663,554</u>
	2014年12月31日					
	為交易而持有的金融資產	指定為以公允價值計量且其變動計入損益的金融資產	可供出售金融資產	持有至到期投資	應收款項類投資	合計
政府債券	-	-	-	7,539,287	-	7,539,287
公共機構及 準政府債券	-	-	-	26,473,629	48,255	26,521,884
金融機構債券	-	-	509,011	5,286,792	963,243	6,759,046
公司債券	168,102	-	12,814,760	23,856,716	14,474,442	51,314,020
金融機構發行的 債務工具	-	16,821,846	-	-	26,903,412	43,725,258
合計	<u>168,102</u>	<u>16,821,846</u>	<u>13,323,771</u>	<u>63,156,424</u>	<u>42,389,352</u>	<u>135,859,495</u>

# 合併財務報表附註(續)

2015年度

(除另有註明外，以人民幣千元列示)

## 53. 金融風險管理(續)

### (3) 信用風險(續)

債權投資(續)

(ii) 按照信用評級和信用風險特點分析的債權投資

本集團按照中國的外部信用機構所提供的信用評級對債權投資進行分類。

#### 本集團

	2015年12月31日				合計
	AAA	AA	A	未評級	
為交易而持有的金融資產					
公共機構及準政府債券	1,068,587	—	—	—	1,068,587
公司債券	178,025	—	—	—	178,025
小計	1,246,612	—	—	—	1,246,612
指定為以公允價值計量且其變動計入損益的金融資產					
金融機構發行的債務工具	—	—	—	2,909,700	2,909,700
小計	—	—	—	2,909,700	2,909,700
可供出售金融資產					
金融機構債券	51,492	90,526	—	—	142,018
公司債券	468,376	11,613,559	—	102,329	12,184,264
小計	519,868	11,704,085	—	102,329	12,326,282
持有至到期投資					
政府債券	—	—	—	12,299,976	12,299,976
公共機構及準政府債券	2,545,070	—	—	20,304,406	22,849,476
金融機構債券	1,504,990	3,799,050	—	—	5,304,040
公司債券	13,953,531	9,242,561	—	—	23,196,092
小計	18,003,591	13,041,611	—	32,604,382	63,649,584
應收款項類投資					
金融機構債券	173,738	1,101,633	—	—	1,275,371
公司債券	—	13,103,686	—	6,847,574	19,951,260
政府債券	—	—	—	1,087,000	1,087,000
金融機構發行的債務工具	—	—	—	110,762,496	110,762,496
小計	173,738	14,205,319	—	118,697,070	133,076,127
合計	19,943,809	38,951,015	—	154,313,481	213,208,305

## 合併財務報表附註(續)

2015年度

(除另有註明外，以人民幣千元列示)

### 53. 金融風險管理(續)

#### (3) 信用風險(續)

債權投資(續)

(ii) 按照信用評級和信用風險特點分析的債權投資(續)

#### 本集團(續)

	2014年12月31日				
	AAA	AA	A	未評級	合計
為交易而持有的金融資產					
公司債券	168,102	—	—	—	168,102
小計	168,102	—	—	—	168,102
指定為以公允價值計量且其變動計入損益的金融資產					
金融機構發行的債務工具	—	—	—	16,821,846	16,821,846
小計	—	—	—	16,821,846	16,821,846
可供出售金融資產					
金融機構債券	320,741	188,270	—	—	509,011
公司債券	686,944	11,262,377	—	865,439	12,814,760
小計	1,007,685	11,450,647	—	865,439	13,323,771
持有至到期投資					
政府債券	—	—	—	7,539,287	7,539,287
公共機構及準政府債券	2,691,381	—	—	23,782,248	26,473,629
金融機構債券	1,288,045	3,998,747	—	—	5,286,792
公司債券	14,439,908	9,004,721	—	98,917	23,543,546
小計	18,419,334	13,003,468	—	31,420,452	62,843,254
應收款項類投資					
公共機構及準政府債券	—	—	—	48,255	48,255
金融機構債券	239,650	723,593	—	—	963,243
公司債券	49,168	7,419,985	—	6,817,569	14,286,722
金融機構發行的債務工具	—	—	—	26,206,632	26,206,632
小計	288,818	8,143,578	—	33,072,456	41,504,852
合計	19,883,939	32,597,693	—	82,180,193	134,661,825

## 合併財務報表附註(續)

2015年度

(除另有註明外，以人民幣千元列示)

### 53. 金融風險管理(續)

#### (4) 流動性風險

流動性風險是負債到期時缺乏資金還款的風險。資產和負債的現金流或期限的不匹配，均可能產生上述風險。

本集團的風險管理部通過下述方法對其流動性風險進行管理：

- 根據監管規定及業務計劃，制訂相關資產及負債的目標比率；
- 保持穩定的存款基礎；及
- 預測未來現金流量和評估適當的流動資產頭寸。

*金融資產和負債的剩餘到期日分析*

下表概述於報告期末按合同到期日的剩餘期限對金融資產和負債的到期日分析。



## 合併財務報表附註(續)

2015年度

(除另有註明外，以人民幣千元列示)

### 53. 金融風險管理(續)

#### (4) 流動性風險(續)

金融資產和負債的剩餘到期日分析(續)

##### 本集團

	2015年12月31日							合計
	逾期/ 無限期	即期償還	1個月以內	1個月至 3個月	3個月至 12個月	1年至5年	5年以上	
現金及存放中央銀行款項	68,309,153	10,191,125	-	-	-	-	-	78,500,278
存放同業及其他金融機構款項	-	6,978,251	5,678,000	5,137,000	26,971,250	-	-	44,764,501
拆放同業及其他金融機構款項	-	-	31,699,770	37,511,277	4,689,539	99,998	-	74,000,584
為交易而持有的金融資產	-	-	-	-	-	1,213,831	32,781	1,246,612
指定為以公允價值計量且其變動計入損益的金融資產	-	-	-	1,900,300	-	1,009,400	-	2,909,700
衍生金融資產	-	-	-	3	2	1,505	-	1,510
買入返售金融資產	-	-	22,721,367	2,500,015	4,928,004	4,399,917	-	34,549,303
客戶貸款及墊款	2,874,182	-	12,975,021	18,802,611	90,065,929	64,469,232	68,353,932	257,540,907
可供出售金融資產	175,341	-	4,363,664	4,306,653	1,438,669	1,954,080	263,216	12,501,623
持有至到期投資	-	-	295,870	1,431,561	5,085,034	34,996,469	21,840,650	63,649,584
應收款項類投資	-	-	35,654,251	13,600,045	41,635,766	40,367,694	1,818,371	133,076,127
其他金融資產	-	524,433	433,741	490,632	807,359	2,148,837	721,960	5,126,962
<b>金融資產合計</b>	<b>71,358,676</b>	<b>17,693,809</b>	<b>113,821,684</b>	<b>85,680,097</b>	<b>175,621,552</b>	<b>150,660,963</b>	<b>93,030,910</b>	<b>707,867,691</b>
向中央銀行借款	-	-	-	70,000	4,675,000	974,040	-	5,719,040
同業及其他金融機構存款	-	1,384,562	24,003,000	32,538,000	27,948,000	1,321,037	-	87,194,599
拆入資金	-	-	4,508,091	4,912,938	3,242,026	-	-	12,663,055
衍生金融負債	-	-	-	3	2	1,505	-	1,510
賣出回購金融資產款項	-	-	29,904,492	14,485,580	509,100	-	-	44,899,172
客戶存款	-	200,151,865	25,138,157	69,539,988	126,629,764	48,768,411	8	470,228,193
已發行債券	-	-	17,330,239	7,212,366	5,304,177	-	5,000,000	34,846,782
其他金融負債	-	2,517,250	3,434,283	382,096	494,605	174,228	41,667	7,044,129
<b>金融負債合計</b>	<b>-</b>	<b>204,053,677</b>	<b>104,318,262</b>	<b>129,140,971</b>	<b>168,802,674</b>	<b>51,239,221</b>	<b>5,041,675</b>	<b>662,596,480</b>
<b>淨頭寸</b>	<b>71,358,676</b>	<b>(186,359,868)</b>	<b>9,503,422</b>	<b>(43,460,874)</b>	<b>6,818,878</b>	<b>99,421,742</b>	<b>87,989,235</b>	<b>45,271,211</b>

## 合併財務報表附註(續)

2015年度

(除另有註明外，以人民幣千元列示)

### 53. 金融風險管理(續)

#### (4) 流動性風險(續)

金融資產和負債的剩餘到期日分析(續)

本集團(續)

	2014年12月31日							合計
	逾期/ 無限期	即期償還	1個月以內	1個月至 3個月	3個月至 12個月	1年至5年	5年以上	
現金及存放中央銀行款項	72,712,682	6,621,497	-	-	-	-	-	79,334,179
存放同業及其他金融機構款項	-	3,204,745	13,971,395	8,485,900	2,587,510	-	-	28,249,550
拆放同業及其他金融機構款項	-	-	25,495,318	36,253,001	14,225,449	-	-	75,973,768
為交易而持有的金融資產	-	-	-	-	-	137,734	30,368	168,102
指定為以公允價值計量且其變動計入損益的金融資產	-	-	1,391,558	1,789,457	6,631,131	7,009,700	-	16,821,846
買入返售金融資產	-	-	14,991,787	5,477,854	16,665,408	17,508,530	-	54,643,579
客戶貸款及墊款	2,150,996	-	10,806,824	18,154,752	81,602,771	57,929,681	62,875,157	233,520,181
可供出售金融資產	64,242	-	3,816,197	3,445,355	3,496,756	1,806,248	759,215	13,388,013
持有至到期投資	-	-	338,022	816,238	4,963,370	30,200,772	26,524,852	62,843,254
應收款項類投資	-	-	4,054,237	5,290,191	10,006,189	21,142,737	1,011,498	41,504,852
其他金融資產	-	496,839	1,138,077	1,647,661	1,393,190	33	64	4,675,864
<b>金融資產合計</b>	<b>74,927,920</b>	<b>10,323,081</b>	<b>76,003,415</b>	<b>81,360,409</b>	<b>141,571,774</b>	<b>135,735,435</b>	<b>91,201,154</b>	<b>611,123,18</b>
向中央銀行借款	-	-	10,000	86,000	6,680,000	-	-	6,776,000
同業及其他金融機構存款	-	1,420,695	19,361,835	15,410,000	39,172,844	7,105,565	-	82,470,939
拆入資金	-	-	7,399,384	2,115,876	3,032,154	-	-	12,547,414
指定為以公允價值計量且其變動計入損益的金融負債	-	-	500,000	-	-	-	-	500,000
賣出回購金融資產款項	-	-	28,028,771	16,071,920	3,183,499	-	-	47,284,190
客戶存款	-	173,736,649	23,322,181	51,053,387	114,861,050	46,746,569	8	409,719,844
已發行債券	-	-	-	-	-	-	5,000,000	5,000,000
其他金融負債	-	2,112,954	202,244	4,124,480	277,068	-	43,109	6,759,855
<b>金融負債合計</b>	<b>-</b>	<b>177,270,298</b>	<b>78,824,415</b>	<b>88,861,663</b>	<b>167,206,615</b>	<b>53,852,134</b>	<b>5,043,117</b>	<b>571,058,242</b>
<b>淨頭寸</b>	<b>74,927,920</b>	<b>(166,947,217)</b>	<b>(2,821,000)</b>	<b>(7,501,254)</b>	<b>(25,634,841)</b>	<b>81,883,301</b>	<b>86,158,037</b>	<b>40,064,946</b>

## 合併財務報表附註(續)

2015年度

(除另有註明外，以人民幣千元列示)

### 53. 金融風險管理(續)

#### (4) 流動性風險(續)

##### 未折現合同現金流分析

下表列示於各報告期末按合同到期日的剩餘期限金融資產和金融負債的現金流。表中披露的金額是未經折現的合同現金流，本集團以預期的未折現現金流為基礎管理流動性風險。

##### 本集團

	2015年12月31日							合計
	逾期/ 無限期	即期償還	1個月以內	1個月至 3個月	3個月至 12個月	1年至5年	5年以上	
<b>非衍生金融資產</b>								
現金及存放中央銀行款項	68,309,153	10,223,949	-	-	-	-	-	78,533,102
存放同業及其他金融機構款項	-	6,983,499	5,719,628	5,241,442	28,077,774	-	-	46,022,343
拆放同業及其他金融機構款項	-	-	31,912,089	37,864,449	4,796,870	106,512	-	74,679,920
為交易而持有的金融資產	-	-	-	7,140	42,214	1,326,221	34,401	1,409,976
指定為以公允價值計量且其變動計入損益的金融資產	-	-	-	2,032,996	-	1,088,797	-	3,121,793
買入返售金融資產	-	-	22,821,872	2,544,750	5,263,415	4,899,150	-	35,529,187
客戶貸款及墊款	2,874,182	-	14,347,974	28,197,169	99,370,985	87,968,297	101,713,761	334,472,368
可供出售金融資產	175,341	-	4,406,537	4,399,261	1,608,818	2,290,393	294,676	13,175,026
持有至到期投資	-	-	414,872	2,076,119	7,149,940	43,026,646	25,962,919	78,630,496
應收款項類投資	-	-	35,893,461	14,472,971	44,843,472	46,700,934	2,194,718	144,105,556
其他金融資產	-	524,433	-	-	-	-	-	524,433
<b>金融資產合計</b>	<b>71,358,676</b>	<b>17,731,881</b>	<b>115,516,433</b>	<b>96,836,297</b>	<b>191,153,488</b>	<b>187,406,950</b>	<b>130,200,475</b>	<b>810,204,200</b>
<b>非衍生金融負債</b>								
向中央銀行借款	-	-	19,831	95,823	4,757,050	1,030,953	-	5,903,657
同業及其他金融機構存款	-	1,384,562	24,102,312	32,794,886	28,930,071	1,345,726	-	88,557,557
拆入資金	-	-	4,518,771	5,001,383	3,311,915	-	-	12,832,069
賣出回購金融資產款項	-	-	30,004,304	14,639,886	526,562	-	-	45,170,752
客戶存款	-	200,432,516	25,881,451	71,481,900	128,814,821	51,288,668	8	477,899,364
已發行債券	-	-	17,543,256	7,663,632	5,928,511	957,000	6,276,000	38,368,399
其他金融負債	-	2,517,250	-	-	-	-	51,355	2,568,605
<b>金融負債合計</b>	<b>-</b>	<b>204,334,328</b>	<b>102,069,925</b>	<b>131,677,510</b>	<b>172,268,930</b>	<b>54,622,347</b>	<b>6,327,363</b>	<b>671,300,403</b>
<b>淨頭寸</b>	<b>71,358,676</b>	<b>(186,602,447)</b>	<b>13,446,508</b>	<b>(34,841,213)</b>	<b>18,884,558</b>	<b>132,784,603</b>	<b>123,873,112</b>	<b>138,903,797</b>
<b>衍生金融工具</b>								
按總額結算								
流入合計	-	-	-	8,213	27,423	1,074,103	-	1,109,739
流出合計	-	-	-	(8,213)	(27,423)	(1,074,103)	-	(1,109,739)
<b>淨頭寸</b>	<b>-</b>	<b>-</b>	<b>-</b>	<b>-</b>	<b>-</b>	<b>-</b>	<b>-</b>	<b>-</b>

# 合併財務報表附註(續)

2015年度

(除另有註明外，以人民幣千元列示)

## 53. 金融風險管理(續)

### (4) 流動性風險(續)

未折現合同現金流分析(續)

本集團(續)

	2014年12月31日							合計
	逾期/ 無限期	即期償還	1個月以內	1個月至 3個月	3個月至 12個月	1年至5年	5年以上	
<b>非衍生金融資產</b>								
現金及存放中央銀行款項	72,712,682	6,655,185	-	-	-	-	-	79,367,867
存放同業及其他金融機構款項	-	3,206,957	14,065,495	8,635,723	2,677,871	-	-	28,586,046
拆放同業及其他金融機構款項	-	-	25,937,663	37,266,810	14,813,443	-	-	78,017,916
為交易而持有的金融資產	-	-	-	7,140	1,620	167,900	33,240	209,900
指定為以公允價值計量且其變動計入損益的金融資產	-	-	1,414,370	1,962,233	7,213,956	7,301,283	-	17,891,842
買入返售金融資產	-	-	15,258,553	6,174,308	20,093,705	17,235,998	-	58,762,564
客戶貸款及墊款	2,150,996	-	16,090,828	17,456,010	89,942,010	77,634,017	102,910,535	306,184,396
可供出售金融資產	64,242	-	3,887,828	3,569,967	3,736,007	2,229,184	815,247	14,302,475
持有至到期投資	-	-	474,072	1,478,344	6,919,389	38,497,932	26,800,483	74,170,220
應收款項類投資	-	-	4,114,483	5,875,929	11,757,870	24,858,198	1,244,317	47,850,797
其他金融資產	-	496,839	-	-	-	-	-	496,839
<b>金融資產合計</b>	<b>74,927,920</b>	<b>10,358,981</b>	<b>81,243,292</b>	<b>82,426,464</b>	<b>157,155,871</b>	<b>167,924,512</b>	<b>131,803,822</b>	<b>705,840,862</b>
<b>非衍生金融負債</b>								
向中央銀行借款	-	-	10,694	107,227	6,741,674	-	-	6,859,595
同業及其他金融機構存款	-	1,422,150	19,472,056	15,865,745	40,616,357	7,396,043	-	84,772,351
拆入資金	-	-	7,409,088	2,145,748	3,170,149	-	-	12,724,985
指定為以公允價值計量且其變動計入損益的金融負債	-	-	501,192	-	-	-	-	501,192
賣出回購金融資產款項	-	-	28,258,317	16,396,271	3,281,580	-	-	47,936,168
客戶存款	-	174,022,754	24,058,447	52,490,559	116,753,256	46,746,569	11	414,071,596
已發行債券	-	-	-	-	319,000	1,276,000	6,595,000	8,190,000
其他金融負債	-	2,112,954	-	-	-	-	53,456	2,166,410
<b>金融負債合計</b>	<b>-</b>	<b>177,557,858</b>	<b>79,709,794</b>	<b>87,005,550</b>	<b>170,882,016</b>	<b>55,418,612</b>	<b>6,648,467</b>	<b>577,222,297</b>
<b>淨頭寸</b>	<b>74,927,920</b>	<b>(167,198,877)</b>	<b>1,533,498</b>	<b>(4,579,086)</b>	<b>(13,726,145)</b>	<b>112,505,900</b>	<b>125,155,355</b>	<b>128,618,565</b>

## 合併財務報表附註(續)

2015年度

(除另有註明外，以人民幣千元列示)

### 53. 金融風險管理(續)

#### (4) 流動性風險(續)

未折現合同現金流分析(續)

可用於償還所有負債的資產包括現金、存放中央銀行款項、存放同業及其他金融機構款項、拆放同業及其他金融機構款項、可供出售金融資產、為交易而持有的金融資產及指定為以公允價值計量且其變動計入損益的金融資產。在正常的商業過程中，大部分須即期償還的客戶存款到期後可能會展期。

表外項目

本集團的資產負債表外項目包括擔保及承兌。以下表格按剩餘期限載列資產負債表外項目的金額。

#### 本集團

	2015年12月31日			合計
	1年以內	1至5年	5年以上	
銀行承兌匯票	13,104,634	—	—	13,104,634
未使用的信用卡額度	7,867,872	—	—	7,867,872
開出信用證	143,920	196,254	—	340,174
開出保函	2,696,679	1,857,486	8,040	4,562,205
合計	<u>23,813,105</u>	<u>2,053,740</u>	<u>8,040</u>	<u>25,874,885</u>

	2014年12月31日			合計
	1年以內	1至5年	5年以上	
銀行承兌匯票	9,560,098	—	—	9,560,098
未使用的信用卡額度	4,595,196	—	—	4,595,196
開出信用證	181,746	—	—	181,746
開出保函	801,854	11,659	13,000	826,513
合計	<u>15,138,894</u>	<u>11,659</u>	<u>13,000</u>	<u>15,163,553</u>

## 合併財務報表附註(續)

2015年度

(除另有註明外，以人民幣千元列示)

### 53. 金融風險管理(續)

#### (5) 市場風險

市場風險是指因市場利率(包括利率、外匯匯率和股票價格)的不利變動而使本集團及本銀行的表內和表外業務發生虧損的風險。市場風險主要存在於本集團及本銀行的自營交易業務中。

本集團認為來自交易及投資組合中股票價格的市場風險並不重大。

本集團的利率風險主要包括來自公司及個人銀行業務的利率風險。利率風險是其許多業務的內在風險，生息資產和付息負債重定價日的不匹配是利率風險主要來源。

本集團的外匯風險是指外幣匯率變動導致以外幣計價資產和負債進行的交易使本集團因外匯敞口而蒙受虧損的風險。

#### 外匯風險

本集團主要經營人民幣業務，部分交易涉及美元與港元，其他幣種交易則較少。外幣交易主要涉及本集團資金營運敞口。

人民幣兌美元匯率實行有管理的浮動匯率制度。人民幣兌美元匯率於過去兩年有波動，由於港元匯率與美元掛鉤，因此人民幣兌港元匯率和人民幣兌美元匯率同向變動。

## 合併財務報表附註(續)

2015年度

(除另有註明外，以人民幣千元列示)

### 53. 金融風險管理(續)

#### (5) 市場風險(續)

外匯風險(續)

##### 本集團

	2015年12月31日				合計
	人民幣	美元折合 人民幣	港元折合 人民幣	其他貨幣折合 人民幣	
現金及存放中央銀行款項	78,417,982	63,689	18,607	—	78,500,278
存放同業及其他金融機構款項	44,216,924	449,284	91,568	6,725	44,764,501
拆放同業及其他金融機構款項	71,815,637	1,824,702	360,245	—	74,000,584
為交易而持有的金融資產	1,246,612	—	—	—	1,246,612
指定為以公允價值計量且其變動計入損益的金融資產	2,909,700	—	—	—	2,909,700
衍生金融資產	—	1,510	—	—	1,510
買入返售金融資產	34,549,303	—	—	—	34,549,303
客戶貸款及墊款	255,786,051	1,648,713	—	106,143	257,540,907
可供出售金融資產	12,501,623	—	—	—	12,501,623
持有至到期投資	63,649,584	—	—	—	63,649,584
應收款項類投資	133,076,127	—	—	—	133,076,127
其他金融資產	5,110,127	14,212	308	2,315	5,126,962
<b>金融資產合計</b>	<b>703,279,670</b>	<b>4,002,110</b>	<b>470,728</b>	<b>115,183</b>	<b>707,867,691</b>
向中央銀行借款	4,745,000	974,040	—	—	5,719,040
同業及其他金融機構存款	87,194,599	—	—	—	87,194,599
拆入資金	10,474,937	2,058,246	—	129,872	12,663,055
衍生金融負債	—	1,510	—	—	1,510
賣出回購金融資產款項	44,899,172	—	—	—	44,899,172
客戶存款	469,239,507	536,964	450,117	1,605	470,228,193
已發行債券	34,846,782	—	—	—	34,846,782
其他金融負債	6,184,141	859,988	—	—	7,044,129
<b>金融負債合計</b>	<b>657,584,138</b>	<b>4,430,748</b>	<b>450,117</b>	<b>131,477</b>	<b>662,596,480</b>
<b>淨頭寸</b>	<b>45,695,532</b>	<b>(428,638)</b>	<b>20,611</b>	<b>(16,294)</b>	<b>45,271,211</b>

# 合併財務報表附註(續)

2015年度

(除另有註明外，以人民幣千元列示)

## 53. 金融風險管理(續)

### (5) 市場風險(續)

外匯風險(續)

本集團(續)

	2014年12月31日				合計
	人民幣	美元折合 人民幣	港元折合 人民幣	其他貨幣折合 人民幣	
現金及存放中央銀行款項	79,276,054	40,281	17,844	—	79,334,179
存放同業及其他金融機構款項	28,036,903	182,342	22,672	7,633	28,249,550
拆放同業及其他金融機構款項	73,743,783	1,890,758	339,227	—	75,973,768
為交易而持有的金融資產	168,102	—	—	—	168,102
指定為以公允價值計量且其變動 計入損益的金融資產	16,821,846	—	—	—	16,821,846
衍生金融負債買入返售 金融資產	54,643,579	—	—	—	54,643,579
客戶貸款及墊款	232,797,278	710,016	—	12,887	233,520,181
可供出售金融資產	13,388,013	—	—	—	13,388,013
持有至到期投資	62,843,254	—	—	—	62,843,254
應收款項類投資	41,504,852	—	—	—	41,504,852
其他金融資產	4,668,233	7,463	154	14	4,675,864
<b>金融資產合計</b>	<b>607,891,897</b>	<b>2,830,860</b>	<b>379,897</b>	<b>20,534</b>	<b>611,123,188</b>
向中央銀行借款	6,776,000	—	—	—	6,776,000
同業及其他金融機構存款	82,470,939	—	—	—	82,470,939
拆入資金	10,473,141	2,059,362	—	14,911	12,547,414
指定為以公允價值計量且其變動 計入損益的金融負債	500,000	—	—	—	500,000
賣出回購金融資產款項	47,284,190	—	—	—	47,284,190
客戶存款	409,118,240	146,378	362,443	92,783	409,719,844
已發行債券	5,000,000	—	—	—	5,000,000
其他金融負債	6,757,839	2,014	—	2	6,759,855
<b>金融負債合計</b>	<b>568,380,349</b>	<b>2,207,754</b>	<b>362,443</b>	<b>107,696</b>	<b>571,058,242</b>
<b>淨頭寸</b>	<b>39,511,548</b>	<b>623,106</b>	<b>17,454</b>	<b>(87,162)</b>	<b>40,064,946</b>



## 合併財務報表附註(續)

2015年度

(除另有註明外，以人民幣千元列示)

### 53. 金融風險管理(續)

#### (5) 市場風險(續)

##### 外匯風險(續)

下表列示了在人民幣對美元的即期與遠期匯率升值5%或貶值5%的情況下，對淨利潤的潛在影響。

##### 本集團

	2015年 12月31日	2014年 12月31日
	淨利潤變動	淨利潤變動
美元升值5%	16,074	(23,366)
美元貶值5%	(16,074)	23,366

對淨利潤的影響來自於人民幣匯率變動對外幣資產與負債的淨頭寸的影響。匯率變動對其他綜合收益沒有影響。

對淨利潤的影響是基於對本集團於報告期末的淨外匯保持不變的假設確定的。本集團基於管理層對外幣匯率變動走勢的判斷，通過積極調整外幣敞口以降低外匯風險。因此，上述敏感性分析可能與實際情況存在差異。

##### 利率風險

本集團的利率風險源於生息資產和付息負債的合同到期日與重新定價日的不匹配。本集團採用以下方法管理利率風險：

- 定期監控可能影響到中國人民銀行基準利率的宏觀經濟因素；
- 將生息資產和付息負債的合同到期日與重新定價日的不匹配減至最少；及
- 參照中國人民銀行基準利率擴大生息資產和付息負債之間的利率息差。

# 合併財務報表附註(續)

2015年度

(除另有註明外，以人民幣千元列示)

## 53. 金融風險管理(續)

### (5) 市場風險(續)

利率風險(續)

本集團的金融資產和金融負債的合同重新定價日或到期日(以較早者為準)的情況如下。

#### 本集團

	2015年12月31日						合計
	1個月以內	1個月至 3個月	3個月至 12個月	1年至5年	5年以上	不計息	
現金及存放中央銀行款項	74,115,470	-	-	-	-	4,384,808	78,500,278
存放同業及其他							
金融機構款項	12,224,232	5,137,000	26,971,250	-	-	432,019	44,764,501
拆放同業及其他							
金融機構款項	31,699,770	37,511,277	4,689,539	99,998	-	-	74,000,584
為交易而持有的金融資產	-	-	-	1,213,831	32,781	-	1,246,612
指定為以公允價值計量							
且其變動計入損益的							
金融資產	-	1,900,300	-	1,009,400	-	-	2,909,700
衍生金融資產	-	-	-	-	-	1,510	1,510
買入返售金融資產	22,721,367	2,500,015	4,928,004	4,399,917	-	-	34,549,303
客戶貸款及墊款	180,365,946	15,043,800	55,022,733	5,907,950	1,200,478	-	257,540,907
可供出售金融資產	4,357,462	4,398,291	1,393,379	1,913,934	263,216	175,341	12,501,623
持有至到期投資	570,746	2,699,355	5,072,207	33,808,391	21,498,885	-	63,649,584
應收款項類投資	35,654,251	13,600,045	41,635,766	40,367,694	1,818,371	-	133,076,127
其他金融資產	-	-	-	-	-	5,126,962	5,126,962
<b>金融資產合計</b>	<b>361,709,244</b>	<b>82,790,083</b>	<b>139,712,878</b>	<b>88,721,115</b>	<b>24,813,731</b>	<b>10,120,640</b>	<b>707,867,691</b>
向中央銀行借款	-	70,000	4,675,000	974,040	-	-	5,719,040
同業及其他金							
融機構存款	25,387,562	32,538,000	27,948,000	1,321,037	-	-	87,194,599
拆入資金	4,508,091	4,912,938	3,242,026	-	-	-	12,663,055
衍生金融負債	-	-	-	-	-	1,510	1,510
賣出回購金融資產款項	29,904,492	14,485,580	509,100	-	-	-	44,899,172
客戶存款	225,281,738	69,539,988	126,629,764	48,768,411	8	8,284	470,228,193
已發行債券	17,330,239	7,212,366	5,304,177	-	5,000,000	-	34,846,782
其他金融負債	-	-	-	-	41,667	7,002,462	7,044,129
<b>金融負債合計</b>	<b>302,412,122</b>	<b>128,758,872</b>	<b>168,308,067</b>	<b>51,063,488</b>	<b>5,041,675</b>	<b>7,012,256</b>	<b>662,596,480</b>
利率缺口	59,297,122	(45,968,789)	(28,595,189)	37,657,627	19,772,056	3,108,384	45,271,211

## 合併財務報表附註(續)

2015年度

(除另有註明外，以人民幣千元列示)

### 53. 金融風險管理(續)

#### (5) 市場風險(續)

利率風險(續)

本集團(續)

	2014年12月31日						合計
	1個月以內	1個月至 3個月	3個月至 12個月	1年至5年	5年以上	不計息	
現金及存放中央銀行款項	75,224,388	-	-	-	-	4,109,791	79,334,179
存放同業及其他 金融機構款項	17,055,878	8,485,900	2,587,510	-	-	120,262	28,249,550
拆放同業及其他 金融機構款項	26,395,101	36,253,000	13,325,667	-	-	-	75,973,768
為交易而持有的金融資產 指定為以公允價值計量 且其變動計入損益的 金融資產	-	-	-	137,734	30,368	-	168,102
買入返售金融資產	1,391,558	1,789,457	6,631,131	7,009,700	-	-	16,821,846
客戶貸款及墊款	18,994,126	6,978,905	14,162,895	14,507,653	-	-	54,643,579
可供出售金融資產	25,120,289	23,407,960	57,938,754	126,959,981	93,197	-	233,520,181
持有至到期投資	3,816,197	3,855,660	3,496,756	1,395,943	759,215	64,242	13,388,013
應收款項類投資	438,073	2,116,025	5,362,534	29,502,111	25,424,511	-	62,843,254
其他金融資產	5,136,444	6,018,578	9,631,297	19,707,035	1,011,498	-	41,504,852
	-	-	-	-	-	4,675,864	4,675,864
<b>金融資產合計</b>	<b>173,572,054</b>	<b>88,905,485</b>	<b>113,136,544</b>	<b>199,220,157</b>	<b>27,318,789</b>	<b>8,970,159</b>	<b>611,123,188</b>
向中央銀行借款	10,000	86,000	6,680,000	-	-	-	6,776,000
同業及其他 金融機構存款	20,782,530	15,410,000	39,172,844	7,105,565	-	-	82,470,939
拆入資金	7,399,384	2,115,876	3,032,154	-	-	-	12,547,414
指定為以公允價值計量 且其變動計入損益的 金融負債	500,000	-	-	-	-	-	500,000
賣出回購金融資產款項	28,028,771	16,071,920	3,183,499	-	-	-	47,284,190
客戶存款	197,050,350	51,053,387	114,861,050	46,746,569	8	8,480	409,719,844
已發行債券	-	-	-	-	5,000,000	-	5,000,000
其他金融負債	-	-	-	-	43,109	6,716,746	6,759,855
<b>金融負債合計</b>	<b>253,771,035</b>	<b>84,737,183</b>	<b>166,929,547</b>	<b>53,852,134</b>	<b>5,043,117</b>	<b>6,725,226</b>	<b>571,058,242</b>
利率缺口	(80,198,981)	4,168,302	(53,793,003)	145,368,023	22,275,672	2,244,933	40,064,946

## 合併財務報表附註(續)

2015年度

(除另有註明外，以人民幣千元列示)

### 53. 金融風險管理(續)

#### (5) 市場風險(續)

利率風險(續)

基於本集團於報告期末生息資產和付息債務的結構，人民幣的收益率同時平行上升或下降100個基點的情況下，對淨利潤及其他綜合收益所產生的潛在稅後影響列示如下。

#### 本集團

	2015年度		2014年度	
	淨利潤	其他綜合收益	淨利潤	其他綜合收益
+100個基點	<u>1,388,316</u>	<u>59,327</u>	<u>438,379</u>	<u>63,435</u>
-100個基點	<u>(1,388,316)</u>	<u>(59,327)</u>	<u>(438,379)</u>	<u>(63,435)</u>

考慮到活期存款利率的變動頻率及幅度低於其他產品的特徵，在上述分析中剔除收益率曲線變動對與活期存款相關的利息支出的影響。

對淨利潤的敏感性分析乃基於假設於報告期末持有的金融資產及金融負債的結構仍保持不變的情況下來年利率的合理可能變動。

對權益的敏感性分析是指基於在利率合理可能變動時對報告期末持有的固定利率可供出售金融資產進行調整後的影響。

## 合併財務報表附註(續)

2015年度

(除另有註明外，以人民幣千元列示)

### 53. 金融風險管理(續)

#### (6) 資本管理

本集團及本銀行資本管理的目標如下：

- 保障本集團及本銀行持續經營的能力，以持續為股東及其他利益相關者提供回報及利益；
- 支持本集團及本銀行的穩定及成長；
- 以有效率及注重風險的方法分配資本，為股東提供最大的經風險調整後的收益；及
- 維持充足的資本基礎，以支持業務的發展。

中國銀監會要求商業銀行在2018年底前達到《商業銀行資本管理辦法(試行)》規定的資本充足率要求，對於系統重要性銀行，銀監會要求其核心一級資本充足率不得低於8.50%，一級資本充足率不得低於9.50%，資本充足率不得低於11.50%。對於非系統重要性銀行，銀監會要求其核心一級資本充足率不得低於7.50%，一級資本充足率不得低於8.50%，資本充足率不得低於10.50%。在本報告期內，本集團滿足各項法定監管要求。

表內加權風險資產採用不同的風險權重進行計算，風險權重根據每一項資產、交易對手的信用、市場及其他相關的風險確定，並考慮合格抵押和擔保的影響。表外敞口也採用了相同的方法計算，同時針對其或有損失的特性進行了調整。市場風險加權資產根據標準法計量。操作風險加權資產根據基本指標法計量。

本集團按照中國銀監會的《商業銀行資本管理辦法(試行)》及相關規定計算下列的核心一級資本充足率、一級資本充足率和資本充足率。

# 合併財務報表附註(續)

2015年度

(除另有註明外，以人民幣千元列示)

## 53. 金融風險管理(續)

### (6) 資本管理(續)

#### 本集團

	2015年 12月31日	2014年 12月31日
核心一級資本充足率	9.88%	10.12%
一級資本充足率	9.89%	10.12%
資本充足率	12.09%	12.45%
資本基礎組成部分		
核心一級資本：		
股本	9,300,000	9,300,000
資本公積	9,196,060	9,222,515
盈餘公積和一般準備	15,815,262	13,450,528
未分配利潤	12,451,471	9,452,907
非控制性權益	817,734	912,302
核心一級資本總額	47,580,527	42,338,252
扣除項：		
商譽	(440,129)	(440,129)
其他無形資產	(71,201)	(50,506)
核心一級資本淨額	47,069,197	41,847,617
其他一級資本：		
非控制性權益	27,228	7,673
一級資本淨額	47,096,425	41,855,290
二級資本		
二級資本工具及其溢價可計入金額	5,000,000	5,000,000
超額貸款損失準備	5,413,852	4,559,544
非控制性權益	77,134	35,657
資本淨額	57,587,411	51,450,491
風險加權資產：		
信用風險加權資產	438,521,983	369,370,331
市場風險加權資產	1,821,635	12,918,581
操作風險加權資產	36,069,110	31,098,186

## 合併財務報表附註(續)

2015年度

(除另有註明外，以人民幣千元列示)

### 54. 金融工具的公允價值

#### 以持續性基礎計量的金融資產及金融負債的公允價值

於報告期末，本集團部分金融資產與金融負債以公允價值計量。下述列示了該等金融資產與金融負債的公允價值確定方法(主要為採用的估值方法及參數值)，以及按照參數值的可觀察程度確定的公允價值層級(第一層級到第三層級)：

- 第一層級：指公允價值來自活躍市場上可確認資產或負債標價(未經調整)的金融工具。
- 第二層級：指公允價值的計算來自第一層級不包括的並非金融資產或負債可觀察的可直接(即價格)或間接(即來自價格)取得標價的參數值的金融工具。
- 第三層級：指運用含有不能根據可觀察市場數據(不可觀察參數值)確定的資產或負債的參數值的估值技術確定其公允價值。

在估計資產與負債的公允價值時，本集團在可行的範圍內採用可直接觀察的市場數據，如於交易所上市的股權之市場價格。在第一層級參數值不可獲取時，其他金融資產和金融負債的公允價值根據公認定價模型，包括在可行的範圍內採用對類似工具可觀察當前市場交易價格按照折現現金流使用分析而確定。

本集團採用的估值技術主要是金融工具現金流折現模型。現金流折現模型中採用的主要參數包括交易價格、利率以及對手方信用風險溢價。若模型中採用的上述參數均實質上基於可觀察的市場數據且(或)可從活躍公開市場中取得，則該等金融工具分類為第二層級。

下表就如何確定該等金融資產和金融負債的公允價值提供了相關信息(特別是，所採用的估值技術和輸入值)。

## 合併財務報表附註(續)

2015年度

(除另有註明外，以人民幣千元列示)

### 54. 金融工具的公允價值(續)

#### 以持續性基礎計量的金融資產及金融負債的公允價值(續)

##### 本集團

金融資產/ 金融負債	資產/負債性質	公允價值		公允價值 層級	估值技術和主要輸入值
		2015年 12月31日	2014年 12月31日		
為交易而持有的 金融資產	- 債券發行方：公司	178,025	168,102	第二層級	詳見附註1。
	- 債券發行方： 金融機構	1,068,587	-		
指定為以公允價值 計量且其變動計 入損益的金融資產	金融機構發行的 非上市債務工具	1,600,000	8,047,493	第二層級	基於基礎資產(主要包括在銀行間市場交易的債券、貨幣市場金融工具)的公允價值計算。
		1,309,700	8,774,353	第三層級	根據交易對手盡職報告數據確定，基於基礎資產(主要包括在銀行間市場交易的債券、貨幣市場金融工具)的公允價值計算。
衍生工具	資產	1,510	-	第三層級	折現現金流量。未來現金流量基於遠期匯率(源自報告期末的可觀察遠期匯率)作出估計，並按反映各交易對方信用風險的折現率進行折現。
	負債	1,510	-		
可供出售金融資產	上市股權-金融機構	61,778	56,242	第二層級	基於可觀察的股票交易價格並考慮缺乏流通性的調整。
	債券發行方： - 公司	12,184,264	12,814,760	第二層級	詳見附註1。
	- 金融機構	142,018	509,011		
指定為以公允價值 計量且其變動計 入損益的金融負債	保本理財產品	-	500,000	第二層級	折現現金流量。未來現金流量基於預估，並根據金融機構發行的類似可詢價的理財產品的收益率折現。

附註1：在中國銀行間債券市場上交易的債券分類為第二層級。該等債券的公允價值由中央國債登記結算有限責任公司提供，以相關債券的利率收益率曲線作為公允價值計量的關鍵參數。

2015年度和2014年度，金融資產及負債在各層級之間無重大轉移。



## 合併財務報表附註(續)

2015年度

(除另有註明外，以人民幣千元列示)

### 54. 金融工具的公允價值(續)

#### 以持續性基礎計量的公允價值層級第三層級的每類金融工具的變動

##### 本集團

	2015年
	指定為以公允價值計量且其變動計入損益的金融資產 金融機構發行的非上市債務工具
2015年1月1日	8,774,353
利得或損失總額：	
於損益中確認	292,488
於其他綜合收益中確認	-
購買	-
出售及結算	(7,464,653)
轉入	-
2015年12月31日	1,309,700
計入當期損益的已實現利得或損失－投資收益	292,488
計入當期損益的未實現利得或損失－公允價值變動收益	-

## 合併財務報表附註(續)

2015年度

(除另有註明外，以人民幣千元列示)

### 54. 金融工具的公允價值(續)

#### 以持續性基礎計量的公允價值層級第三層級的每類金融工具的變動(續)

##### 本集團(續)

	2014年
	指定為以公允 價值計量且其 變動計入損益 的金融資產 金融機構發行 的非上市 債務工具
2014年1月1日	—
利得或損失總額：	
於損益中確認	558,526
於其他綜合收益中確認	—
購買	20,456,353
出售及結算	(11,682,000)
轉入	—
2014年12月31日	8,774,353
計入當期損益的已實現利得或損失—投資收益	558,526
計入當期損益的未實現利得或損失—公允價值變動收益	—

## 合併財務報表附註(續)

2015年度

(除另有註明外，以人民幣千元列示)

### 54. 金融工具的公允價值(續)

#### 以非持續性基礎計量的金融資產及金融負債的公允價值

下表列示了未按公允價值列示的該等金融資產及負債的賬面價值及公允價值。賬面價值與公允價值相若的金融資產及負債，例如：存放中央銀行款項、存放同業及其他金融機構款項、拆放同業及其他金融機構款項、向中央銀行借款、同業及其他金融機構存款、拆入資金及賣出回購金融資產款項並不包括於下表中。

#### 本集團

	2015年12月31日		2014年12月31日	
	賬面價值	公允價值	賬面價值	公允價值
金融資產				
客戶貸款及墊款	257,540,907	257,951,517	233,520,181	233,859,515
持有至到期投資	63,649,584	66,654,325	62,843,254	63,560,204
應收款項類投資	133,076,127	135,731,969	41,504,852	42,361,759
買入返售金融資產	34,549,303	34,691,759	54,643,579	55,241,901
合計	<u>488,815,921</u>	<u>495,029,570</u>	<u>392,511,866</u>	<u>395,023,379</u>
金融負債				
客戶存款	470,228,193	476,822,704	409,719,844	413,917,706
已發行債券	34,846,782	35,691,446	5,000,000	5,171,095
合計	<u>505,074,975</u>	<u>512,514,150</u>	<u>414,719,844</u>	<u>419,088,801</u>

## 合併財務報表附註(續)

2015年度

(除另有註明外，以人民幣千元列示)

### 54. 金融工具的公允價值(續)

#### 以非持續性基礎計量的金融資產及金融負債的公允價值(續)

下表列示了該等金融資產與金融負債的公允價值確定方法(主要為採用的估值方法及參數值)。

#### 本集團

金融資產/金融負債	公允價值		公允價值層級	估值技術和主要輸入值	
	2015年 12月31日	2014年 12月31日			
客戶貸款及墊款	257,951,517	233,859,515	第三層級	折現現金流量。未來現金流量基於預估，並參考中國人民銀行基準利率得出的收益率曲線以及特定借款人的風險溢價計算。	
持有至到期投資	66,654,325	63,560,204	第二層級	詳見附註1。	
應收款項類投資	金融機構以及公司發行的債券	22,416,254	15,647,115	第二層級	詳見附註1。
	政府債券	1,098,614	-	第二層級	詳見附註1。
	金融機構發行的債務工具	112,217,102	26,714,644	第三層級	折現現金流量。未來現金流量基於預期合同金額估計，並按反映各對手方的信用風險的利率進行折現。
買入返售金融資產	抵押物類型：票據和信託受益權及資產管理計劃	34,691,759	55,241,901	第三層級	折現現金流量。未來現金流量基於合同金額估計，並按反映各對手方的信用風險的利率進行折現。
客戶存款		476,822,704	413,917,706	第三層級	折現現金流量。未來現金流量基於合同金額估計，並參考類似剩餘到期日存款的中國人民銀行基準利率進行折現。
已發行債券		35,691,446	5,171,095	第二層級	詳見附註1。

## 合併財務報表附註(續)

2015年度

(除另有註明外，以人民幣千元列示)

### 54. 金融工具的公允價值(續)

#### 以非持續性基礎計量的金融資產及金融負債的公允價值(續)

附註1：在中國銀行間債券市場上交易的債券分類為第二層級。該等債券的公允價值由中央國債登記結算有限責任公司提供，以相關債券的利率收益率曲線作為公允價值計量的關鍵參數。

2015年度和2014年度，金融資產及負債在各層級之間無重大轉移。

### 55. 本銀行資產負債表及儲備變動

	2015年 12月31日	2014年 12月31日
<b>資產</b>		
現金及存放中央銀行款項	78,286,279	79,063,894
存放同業及其他金融機構款項	44,371,409	28,792,167
拆放同業及其他金融機構款項	75,080,584	77,553,768
為交易而持有的金融資產	1,246,612	168,102
指定為以公允價值計量且其變動計入損益的金融資產	2,909,700	16,821,846
衍生金融資產	1,510	-
買入返售金融資產	34,549,303	54,643,579
客戶貸款及墊款	243,974,065	226,100,549
可供出售金融資產	11,900,771	13,388,013
持有至到期投資	63,649,584	62,843,254
應收款項類投資	132,592,079	41,407,732
對子公司投資	2,465,000	2,363,000
對聯營公司投資	-	105,563
物業和設備	5,090,234	4,232,722
商譽	440,129	440,129
遞延所得稅資產	2,495,908	2,142,617
其他資產	5,717,767	5,344,109
<b>資產總額</b>	<b>704,770,934</b>	<b>615,411,044</b>

## 合併財務報表附註(續)

2015年度

(除另有註明外，以人民幣千元列示)

### 55. 本銀行資產負債表及儲備變動(續)


	附註	2015年 12月31日	2014年 12月31日
<b>負債</b>			
向中央銀行借款		5,374,040	6,400,000
同業及其他金融機構存款		86,700,901	82,691,901
拆入資金		6,698,055	12,547,414
指定為以公允價值計量且其變動計入損益的金融負債		—	500,000
衍生金融負債		1,510	—
賣出回購金融資產款項		44,899,172	47,284,190
客戶存款		467,637,061	408,083,629
應付職工薪酬		3,955,457	3,455,861
應交稅金		898,567	763,516
已發行債券		34,846,782	5,000,000
其他負債		7,050,137	7,276,895
<b>負債總額</b>		<b>658,061,682</b>	<b>574,003,406</b>
<b>權益</b>			
股本	41	9,300,000	9,300,000
資本公積	42	9,201,954	9,201,954
投資重估儲備	43	105,835	36,718
精算變動儲備		(111,729)	(16,157)
盈餘公積	44	7,798,116	7,079,309
一般準備	45	7,946,259	6,371,219
保留盈利	46	12,468,817	9,434,595
<b>權益總額</b>		<b>46,709,252</b>	<b>41,407,638</b>
<b>權益和負債總額</b>		<b>704,770,934</b>	<b>615,411,044</b>

董事會已於2016年3月18日核准並許可發出。



劉建忠

董事長



謝文輝

執行董事兼行長

## 合併財務報表附註(續)

2015年度

(除另有註明外，以人民幣千元列示)

### 55. 本銀行資產負債表及儲備變動(續)

#### 銀行儲備變動

	2015年					
	資本公積	投資重估儲備	精算變動儲備	盈餘公積	一般準備	保留盈利
<b>於1月1日</b>	9,201,954	36,718	(16,157)	7,079,309	6,371,219	9,434,595
本年利潤	-	-	-	-	-	7,188,069
其他綜合收益	-	69,117	(95,572)	-	-	-
本年綜合收益總額	-	69,117	(95,572)	-	-	7,188,069
轉撥至盈餘公積	-	-	-	718,807	-	(718,807)
轉撥至一般準備	-	-	-	-	1,575,040	(1,575,040)
股利分配	-	-	-	-	-	(1,860,000)
<b>於12月31日</b>	<b>9,201,954</b>	<b>105,835</b>	<b>(111,729)</b>	<b>7,798,116</b>	<b>7,946,259</b>	<b>12,468,817</b>
	2014年					
	資本公積	投資重估儲備	精算變動儲備	盈餘公積	一般準備	保留盈利
<b>於1月1日</b>	9,201,954	(135,945)	43,460	6,394,534	5,497,269	5,912,566
本年利潤	-	-	-	-	-	6,847,754
其他綜合收益	-	172,663	(59,617)	-	-	-
本年綜合收益總額	-	172,663	(59,617)	-	-	6,847,754
轉撥至盈餘公積	-	-	-	684,775	-	(684,775)
轉撥至一般準備	-	-	-	-	873,950	(873,950)
股利分配	-	-	-	-	-	(1,767,000)
<b>於12月31日</b>	<b>9,201,954</b>	<b>36,718</b>	<b>(16,157)</b>	<b>7,079,309</b>	<b>6,371,219</b>	<b>9,434,595</b>

## 合併財務報表附註(續)

2015年度

(除另有註明外，以人民幣千元列示)

### 56. 董事和監事的利益和權益

- (1) 根據新香港《公司條例》第622章第383條的規定，本集團已在附註10中詳細披露了2015年度及2014年度董事和監事的薪酬與退休福利；董事和監事的終止福利、就提供董事和監事服務而向協力廠商提供的對價及董事和監事在交易、安排或合同的重大權益相關資訊對2015年度財務報表影響不重大(2014年度：不重大)。
- (2) 向董事和監事控制或有關連主體提供的貸款和其他交易資料如下：

借款人名稱	2014年 12月31日	2015年 12月31日	2015年度 最高貸款金額	2015年		貸款期限	利率 (%)	擔保方式
				2015年 12月31日 已到期但未 支付金額	2015年 12月31日 減值準備金額			
關聯企業	3,027,600	4,247,000	4,755,000	-	147,371	一年至十年	4.35-7.34	保證擔保、存單、在建工程、房地產等

### 57. 財務報表日後事項

- (1) 有關盈利分配的事項本集團已在附註14股息、44盈餘公積及45一般準備中詳細披露。
- (2) 於2016年3月11日，本銀行舉行臨時股東大會，審議批准本銀行非公開發行優先股及合格二級資本工具的議案。



## 未經審計補充財務資料

(除另有註明外，金額單位均為人民幣百萬元)

### 客戶貸款及墊款(合同金額)

2014年及以前年度，有關重組後客戶貸款及墊款和相關資產質量指標的若干披露已根據有關貸款的合同金額編製，以供管理層之用，與本集團簡要合併財務報表內所述的該等貸款及墊款的賬面價值有所不同。截至2015年12月31日，重組後客戶貸款及墊款均已到期，貸款合同金額與合併報表內所述的該等貸款及墊款的賬面金額一致。

#### (1) 客戶貸款及墊款按公司和零售分佈情況如下：

##### 本集團

	2015年 12月31日	2014年 12月31日
對公貸款及墊款		
— 貸款	164,114.3	138,881.4
— 票據貼現	6,982.4	5,461.2
— 貿易融資	1,187.8	703.9
小計	<u>172,284.5</u>	<u>145,046.5</u>
零售貸款及墊款		
— 住房按揭及個人商用物業房地產貸款	44,099.7	45,898.9
— 個人經營及再就業貸款	33,817.0	36,061.7
— 信用卡	6,373.1	3,887.1
— 其他	12,011.4	11,303.7
小計	<u>96,301.2</u>	<u>97,151.4</u>
貸款及墊款總額	<u>268,585.7</u>	<u>242,197.9</u>
減值損失準備	<u>(11,044.8)</u>	<u>(8,677.7)</u>
其中：個別方式評估	(667.3)	(660.4)
組合方式評估	<u>(10,377.5)</u>	<u>(8,017.3)</u>
客戶貸款及墊款淨額	<u><u>257,540.9</u></u>	<u><u>233,520.2</u></u>

## 未經審計補充財務資料(續)

(除另有註明外，金額單位均為人民幣百萬元)

### 客戶貸款及墊款(合同金額)(續)

#### (2) 客戶貸款及墊款按組合及個別評估方式列示如下：

##### 本集團

	組合方式 評估計提 減值準備 貸款及墊款 <sup>(i)</sup>	已識別的減值貸款及墊款 <sup>(ii)</sup>		小計	合計	已識別的 減值貸款 和墊款佔 貸款及墊款 總額的 百分比
		組合方式 評估計提 減值準備	個別方式 評估計提 減值準備			
2015年12月31日						
貸款及墊款的總額	265,956.2	1,399.7	1,229.8	2,629.5	268,585.7	0.98
減值損失準備	(9,282.5)	(1,095.0)	(667.3)	(1,762.3)	(11,044.8)	
客戶貸款及墊款淨額	<u>256,673.7</u>	<u>304.7</u>	<u>562.5</u>	<u>867.2</u>	<u>257,540.9</u>	
2014年12月31日						
貸款及墊款的總額	240,310.6	601.7	1,285.6	1,887.3	242,197.9	0.78
減值損失準備	(7,574.3)	(443.0)	(660.4)	(1,103.4)	(8,677.7)	
客戶貸款及墊款淨額	<u>232,736.3</u>	<u>158.7</u>	<u>625.2</u>	<u>783.9</u>	<u>233,520.2</u>	

- (i) 單獨測試未發生減值的貸款及墊款以組合評估方式計提減值準備。
- (ii) 已識別的減值貸款及墊款包括客觀依據表明存在減值跡象且已經被識別為有減值損失的貸款。這些貸款的減值準備以個別或組合方式評估進行計提。

## 未經審計補充財務資料(續)

(除另有註明外，金額單位均為人民幣百萬元)

### 客戶貸款及墊款(合同金額)(續)

#### (3) 客戶貸款及墊款減值損失準備變動

##### 本集團

	個別方式評估計 提減值準備	組合方式評估計 提減值準備	合計
於2015年1月1日	660.4	8,017.3	8,677.7
本年計提	735.7	6,994.5	7,730.2
本年回撥	(264.8)	(4,487.1)	(4,751.9)
核銷	(496.2)	(266.5)	(762.7)
收回原核銷貸款及墊款導致的轉回	83.7	146.2	229.9
因折現價值上升導致轉出	(51.5)	(26.9)	(78.4)
於2015年12月31日	<u>667.3</u>	<u>10,377.5</u>	<u>11,044.8</u>
於2014年1月1日	390.9	6,711.0	7,101.9
本年計提	710.2	4,320.1	5,030.3
本年回撥	(265.8)	(2,923.5)	(3,189.3)
核銷	(176.7)	(232.5)	(409.2)
收回原核銷貸款及墊款導致的轉回	48.2	166.2	214.4
因折現價值上升導致轉出	(46.4)	(24.0)	(70.4)
於2014年12月31日	<u>660.4</u>	<u>8,017.3</u>	<u>8,677.7</u>

## 未經審計補充財務資料(續)

(除另有註明外，金額單位均為人民幣百萬元)

### 流動性比率(以百分比列示)

#### 本集團

	2015年 12月31日	2014年 12月31日
人民幣流動資產與人民幣流動負債比率	32.83	30.52
外幣流動資產與外幣流動負債比率	40.58	37.48

### 流動性覆蓋率

#### 本集團

	2015年 12月31日
合格優質流動性資產	22,318.8
未來30天現金淨流出量	24,787.3
流動性覆蓋率(以百分比列示)	90.04

### 核心負債比率(以百分比列示)

#### 本銀行

	2015年 12月31日	2014年 12月31日
核心負債比率	61.40	60.04

以上流動性比率、流動性覆蓋率、核心負債比率是參照中國銀監會頒佈的公式計算。

## 未經審計補充財務資料(續)

(除另有註明外，金額單位均為人民幣百萬元)

### 貨幣集中度

#### 本集團

	等值人民幣			總計
	美元	港元	其他	
於2015年12月31日				
現貨資產	4,547.9	606.0	119.8	5,273.7
現貨負債	(4,352.9)	(450.1)	(116.8)	(4,919.8)
遠期購置	—	—	—	—
遠期沽售	—	—	—	—
淨長倉	<u>195.0</u>	<u>155.9</u>	<u>3.0</u>	<u>353.9</u>
於2014年12月31日				
現貨資產	2,797.4	510.8	28.4	3,336.6
現貨負債	(2,635.5)	(362.4)	(27.1)	(3,025.0)
遠期購置	—	—	—	—
遠期沽售	—	—	—	—
淨長倉	<u>161.9</u>	<u>148.4</u>	<u>1.3</u>	<u>311.6</u>

## 未經審計補充財務資料(續)

(除另有註明外，金額單位均為人民幣百萬元)

### 國際債權

本集團主要在中國內地經營業務，國際債權包括向中國內地以外的第三方提出的債權以及中國內地的外幣債權。

國際債權主要包括存放中央銀行款項、存放同業及其他金融機構款項、拆放同業及其他金融機構款項、客戶貸款及墊款。

國際債權已按不同國家或地區予以披露。在考慮了風險轉讓因素的基礎上凡達到國際債權總額10%的國家或地區須分別列示。風險轉讓是指債務人的債務擔保是由另一國家的第三方出具，或債務由某一銀行的海外分行承擔，而其總行設在另一國家的情況。

	銀行及 其他金融機構	非銀行 私人機構	金額
於2015年12月31日			
亞太區(不包括中國內地)	2,479.6	1,832.1	4,311.7
— 其中：香港應佔部分	106.6	—	106.6
北美	320.4	—	320.4
歐洲	14.8	—	14.8
合計	<u>2,814.8</u>	<u>1,832.1</u>	<u>4,646.9</u>
於2014年12月31日			
亞太區(不包括中國內地)	2,395.2	750.7	3,145.9
— 其中：香港應佔部分	19.0	—	19.0
北美	95.9	—	95.9
歐洲	9.6	—	9.6
合計	<u>2,500.7</u>	<u>750.7</u>	<u>3,251.4</u>

## 未經審計補充財務資料(續)

(除另有註明外，金額單位均為人民幣百萬元)

### 逾期資產

逾期客戶貸款及墊款總額列示如下：

#### 本集團

	2015年 12月31日	2014年 12月31日
3個月以下(包括3個月)	2,299.9	1,686.4
3個月至6個月	686.2	378.0
6個月至12個月	1,192.3	507.1
超過12個月	722.5	448.3
總計	<u>4,900.9</u>	<u>3,019.8</u>
佔貸款合約總額的百分比		
3個月以下(包括3個月)	0.86	0.70
3個月至6個月	0.25	0.16
6個月至12個月	0.44	0.21
超過12個月	0.27	0.18
總計	<u>1.82</u>	<u>1.25</u>

具有指定償還日期的客戶貸款及墊款於本金或利息逾期時被分類為逾期貸款。

## 未經審計補充財務資料(續)

(除另有註明外，金額單位均為人民幣百萬元)

### 地區分部

按地區分部編製資料時，營業收入總額根據獲得收益的支行所處位置予以分配。下表載列於所示期間縣域支行及主城支行應佔營業收入總額。

	2015年度			2014年度		
	縣域 <sup>(1)</sup>	主城	合計	縣域 <sup>(1)</sup>	主城	合計
淨利息收入	4119.7	16,046.8	20,166.5	3,510.3	14,838.4	18,348.7
手續費及佣金淨收入	617.4	877.5	1,494.9	413.9	655.7	1,069.6
交易淨收益	—	19.8	19.8	—	240.0	240.0
享有聯營企業利潤的份額	—	—	—	—	5.3	5.3
其他業務淨損益	132.8	75.0	207.8	93.8	45.0	138.8
營業收入總額	4869.9	17,019.1	21,889.0	4,018.0	15,784.4	19,802.4
內部轉移收支	6156.7	(6,156.7)	—	6,115.9	(6,115.9)	—
調整後的收益	<u>11,026.6</u>	<u>10,862.4</u>	<u>21,889.0</u>	<u>10,133.9</u>	<u>9,668.5</u>	<u>19,802.4</u>

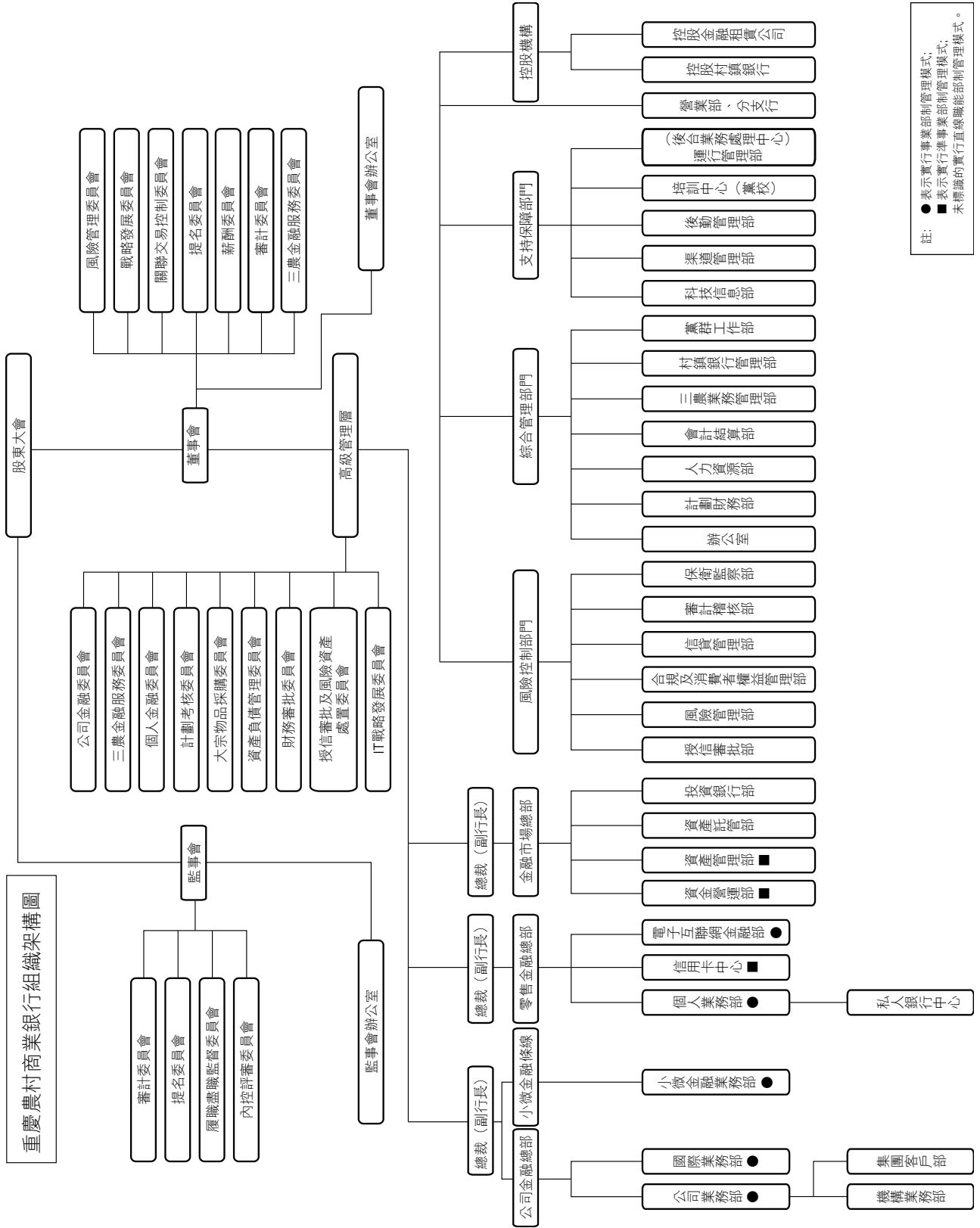
(1) 縣域指重慶市除主城以外的地區。縣域也包括十一家村鎮銀行子公司及曲靖分行的信息。

### 地區分部摘要

(以百分比列示)	12月31日									
	2015		2014		2013		2012		2011	
	縣域	主城	縣域	主城	縣域	主城	縣域	主城	縣域	主城
存款	66.52	33.48	66.30	33.70	68.01	31.99	67.48	32.52	66.79	33.21
貸款	47.87	52.13	50.18	49.82	52.60	47.40	48.28	51.72	46.80	53.20
資產	46.73	53.27	44.86	55.14	47.77	52.23	46.33	53.67	46.67	53.33
貸存比	41.10	88.95	44.74	87.40	45.63	87.43	42.16	93.74	41.09	93.94
平均總資產回報率	1.06	1.10	1.20	1.23	1.29	1.28	1.43	1.34	1.34	1.35
手續費及佣金淨收入 佔營業收入比率	5.60	8.08	4.18	6.62	2.90	5.57	2.86	3.55	5.81	5.62
成本收入比率	<u>35.35</u>	<u>34.01</u>	<u>41.27</u>	<u>35.17</u>	<u>41.46</u>	<u>33.47</u>	<u>40.46</u>	<u>34.73</u>	<u>38.61</u>	<u>34.69</u>



# 組織架構圖



### 分行

#### 曲靖分行

地址：中國雲南省曲靖市麒麟區麒麟西路大花橋  
「雲頂名都•人和苑」2、3幢

郵編：655000

電話：0874-3193599

傳真：0874-3193565

### 支行

#### 渝中支行

地址：中國重慶市渝中區新華路142號

郵編：400011

電話：023-63702177

傳真：023-63716557

#### 江北支行

地址：中國重慶市江北區觀音橋步行街7號8-1

郵編：400020

電話：023-67721582

傳真：023-67723755

#### 沙坪壩支行

地址：中國重慶市沙坪壩區小楊公橋118號

郵編：400030

電話：023-65330998

傳真：023-65332566

#### 西永支行

地址：中國重慶市沙坪壩區西永大道28號

郵編：401333

電話：023-65518880

傳真：023-65518880

#### 大渡口支行

地址：中國重慶市大渡口區春暉路街道  
天辰華府A13樓

郵編：400084

電話：023-68917939

傳真：023-68901484

#### 南岸支行

地址：中國重慶市南岸區南坪江南大道24號

郵編：400060

電話：023-62947564

傳真：023-62947517

#### 九龍坡支行

地址：中國重慶市九龍坡區楊家坪西郊路2號

郵編：400050

電話：023-86105779

傳真：023-68437557

#### 北碚支行

地址：中國重慶市北碚區碚峽西路20號

郵編：400700

電話：023-68864083

傳真：023-68862728

#### 渝北支行

地址：中國重慶市渝北區雙龍湖街道  
雙龍大道91號1幢1-1

郵編：401120

電話：023-67813712

傳真：023-67813711

### 兩江新區支行

地址：中國重慶市北部新區金童路21、23、25號  
郵編：401122  
電話：023-88502278  
傳真：023-88502276

### 巴南支行

地址：中國重慶市巴南區龍洲大道145號  
郵編：401320  
電話：023-66212977  
傳真：023-66222960

### 萬盛支行

地址：中國重慶市萬盛區萬東北路36號  
郵編：400800  
電話：023-48299505  
傳真：023-48299504

### 雙橋支行

地址：中國重慶市雙橋經濟技術開發區  
雙北路2號附6號  
郵編：400900  
電話：023-43336060  
傳真：023-43336060

### 涪陵支行

地址：中國重慶市涪陵區  
興華中路55號(宏富大廈)1幢  
郵編：408000  
電話：023-72229797  
傳真：023-72237722

### 長壽支行

地址：中國重慶市長壽區鳳城街道辦事處  
向陽路13號  
郵編：401220  
電話：023-40245293  
傳真：023-40258075

### 江津支行

地址：中國重慶市江津區幾江街道辦事處  
濱江西路津輝花園E棟  
郵編：402260  
電話：023-47538041  
傳真：023-47522632

### 合川支行

地址：中國重慶市合川區久長路2號  
郵編：401520  
電話：023-42835168  
傳真：023-42841214

### 永川支行

地址：中國重慶市永川區紅河中路399號  
郵編：402160  
電話：023-49863765  
傳真：023-49885099

### 南川支行

地址：中國重慶市南川區金佛大道28號  
郵編：408400  
電話：023-71423626  
傳真：023-71429898

### 綦江支行

地址：中國重慶市綦江區文龍街道龍角路38號  
郵編：401420  
電話：023-48663010  
傳真：023-48658598

### 潼南支行

地址：中國重慶市潼南縣桂林街道辦事處  
興潼大道4號  
郵編：402660  
電話：023-44553817  
傳真：023-44554249

#### 銅梁支行

地址：中國重慶市銅梁區巴川街道中興路102號  
郵編：402560  
電話：023-45689247  
傳真：023-45682975

#### 大足支行

地址：中國重慶市大足區棠香街道辦事處  
五星大道390號附2號  
郵編：402360  
電話：023-43789737  
傳真：023-43722323

#### 榮昌支行

地址：中國重慶市榮昌縣昌州街道辦事處  
海棠大道106號  
郵編：402460  
電話：023-46730454  
傳真：023-46739122

#### 璧山支行

地址：中國重慶市璧山縣璧城街道辦事處璧銅路4號  
郵編：402760  
電話：023-41401133  
傳真：023-41427834

#### 萬州支行

地址：中國重慶市萬州區太白路99號  
郵編：404100  
電話：023-58156268  
傳真：023-58156260

#### 梁平支行

地址：中國重慶市梁平縣梁山鎮名豪商貿區26幢1號  
郵編：405200  
電話：023-53223401  
傳真：023-53223401

#### 城口支行

地址：中國重慶市城口縣葛城鎮南大街30號  
郵編：405900  
電話：023-59221503  
傳真：023-59221093

#### 豐都支行

地址：中國重慶市豐都縣三合鎮商業二路187號  
郵編：408200  
電話：023-70736444  
傳真：023-70736533

#### 墊江支行

地址：中國重慶市墊江縣桂溪鎮人民東路12號  
郵編：408300  
電話：023-74511543  
傳真：023-74685719

#### 忠縣支行

地址：中國重慶市忠縣忠州鎮巴王路49號  
郵編：404300  
電話：023-54243943  
傳真：023-54243942

#### 開縣支行

地址：中國重慶市開縣漢豐街道辦事處  
開州大道(市民廣場)  
郵編：405400  
電話：023-52250701  
傳真：023-52250853

#### 雲陽支行

地址：中國重慶市雲陽縣雙江鎮雲江大道1335號  
郵編：404500  
電話：023-55161488  
傳真：023-55161499

### 奉節支行

地址：中國重慶市奉節縣魚複街道公平巷32號  
郵編：404600  
電話：023-56560397  
傳真：023-56560229

### 巫山支行

地址：中國重慶市巫山縣廣東東路258號  
郵編：404700  
電話：023-57680904  
傳真：023-57680901

### 巫溪支行

地址：中國重慶市巫溪縣柏楊街道濱河支路25號  
楊河花園7號樓1-1  
郵編：405800  
電話：023-51520567  
傳真：023-51520766

### 黔江支行

地址：中國重慶市黔江區解放路599號  
郵編：409000  
電話：023-79237426  
傳真：023-79236496

### 石柱支行

地址：中國重慶市石柱土家族自治縣南賓鎮  
新開路41號  
郵編：409100  
電話：023-73332466  
傳真：023-73337976

### 武隆支行

地址：中國重慶市武隆縣巷口鎮芙蓉中路36號  
郵編：408500  
電話：023-77723233  
傳真：023-77722595

### 秀山支行

地址：中國重慶市秀山土家族苗族自治縣  
中和鎮渝秀大道十字街  
郵編：409900  
電話：023-76664159  
傳真：023-76671163

### 酉陽支行

地址：中國重慶市酉陽土家族苗族自治縣  
桃花源鎮桃花源中路5號  
郵編：409800  
電話：023-75532959  
傳真：023-75552534

### 彭水支行

地址：中國重慶市彭水苗族土家族自治縣  
漢葭街道石嘴街2號附4號  
郵編：409600  
電話：023-78492863  
傳真：023-78849965

### 宣威支行

地址：中國雲南省宣威市文化路  
新天地國際家居博覽中心1樓1-104號  
郵編：655400  
電話：0874-7147111  
傳真：0874-7147111

### 曲靖麒麟支行

地址：中國雲南省曲靖市麒麟區銀屯路東側  
麒麟嘉城三期B幢

郵編：655000

電話：0874-3193599

傳真：0874-3193565

## 村鎮銀行

### 江蘇張家港渝農商村鎮銀行股份有限公司

地址：江蘇省張家港市長安路487、489號

郵編：215600

電話：0512-58918959

傳真：0512-58918969

### 四川大竹渝農商村鎮銀行股份有限公司

地址：四川省大竹縣竹陽鎮  
新華路東段煌歌商業廣場H8/9幢

郵編：635100

電話：0818-6256123

傳真：0818-6256616

### 雲南大理渝農商村鎮銀行有限責任公司

地址：雲南省大理州經濟開發區漾濞路176號

郵編：671000

電話：0872-2188319

傳真：0872-2188667

### 雲南祥雲渝農商村鎮銀行有限責任公司

地址：雲南省大理州祥雲縣祥城鎮文苑路北側  
「祥雲印象花園」第11幢16號

郵編：672100

電話：0872-3997552

傳真：0872-3122977

### 雲南鶴慶渝農商村鎮銀行有限責任公司

地址：雲南省大理州鶴慶縣雲鶴鎮興鶴路15號

郵編：671500

電話：0872-4125480

傳真：0872-4123500

### 廣西鹿寨渝農商村鎮銀行有限責任公司

地址：廣西省柳州市鹿寨縣城南新區桂園路8號

郵編：545600

電話：0772-6822818

傳真：0772-6663029

### 福建沙縣渝農商村鎮銀行有限責任公司

地址：福建省三明市沙縣新城中路  
永順大廈北樓一、二層

郵編：365500

電話：0598-5758880

傳真：0598-5758880

**福建福安渝農商村鎮銀行有限責任公司**

地址：福建省福安市城北冠杭路1號

郵編：355000

電話：0593-8988916

傳真：0593-8988920

**雲南香格里拉渝農商村鎮銀行有限責任公司**

地址：雲南省香格里拉縣長征大道

華駿廣場7號3AS-1-1

郵編：674400

電話：0887-8980066

傳真：0887-8989811

**福建石獅渝農商村鎮銀行有限責任公司**

地址：福建省石獅市八七路

鴻興國際大廈2454、2456、2458號

郵編：362700

電話：0595-82269866

傳真：0595-82268858

**福建平潭渝農商村鎮銀行有限責任公司**

地址：福建省平潭縣潭城鎮

康德花園別墅19排A3-A6

郵編：350400

電話：0591-86175991

傳真：0591-86175991

在本年報中，除非文義另有所指外，下列詞語具有如下涵義。

本行	重慶農村商業銀行股份有限公司
重慶銀監局	中國銀行業監督管理委員會重慶監管局
中國銀監會	中國銀行業監督管理委員會
董事會	本行董事會
監事會	本行監事會
縣域	重慶市除主城以外的地區，包括29個區縣
公司章程	重慶農村商業銀行股份有限公司章程，經不時修訂
內資股	本行在中國發行的每股面值人民幣1.00元的普通股
本集團	重慶農村商業銀行股份有限公司及所屬子公司
人民幣	人民幣，中國法定貨幣
元	人民幣元
港元	港幣元，香港法定貨幣
中國	中華人民共和國
香港	中國香港特別行政區
香港聯交所	香港聯合交易所有限公司
香港上市規則	香港聯合交易所有限公司證券上市規則，經不時修訂
「兩高一剩」行業	指高污染、高能耗和產能過剩的行業



## 釋義

上市	指H股股份於香港聯交所主板上市
農商行	「農村商業銀行」的簡稱
三農	「農業、農村和農民」的簡稱
三化	本行未來發展戰略，即經營特色化，管理精細化，打造良好的企業文化
村鎮銀行	經中國銀監會批准，於農村地區註冊成立的為當地農戶或企業提供服務的銀行機構
五大功能區域	中共重慶市委四屆三次全會研究部署了重慶市功能區域劃分和行政體制改革工作，綜合考慮人口、資源、環境、經濟、社會、文化等因素，重慶將劃分為都市功能核心區、都市功能拓展區、城市發展新區、渝東北生態涵養發展區、渝東南生態保護髮展區等五個功能區域
一帶一路	分別指的是絲綢之路經濟帶和21世紀海上絲綢之路
ETC	不停車電子收費系統
P2P	互聯網點對點金融平台
股東	本行股東
IFRSs	國際財務報告準則
央行、人行	中國人民銀行