

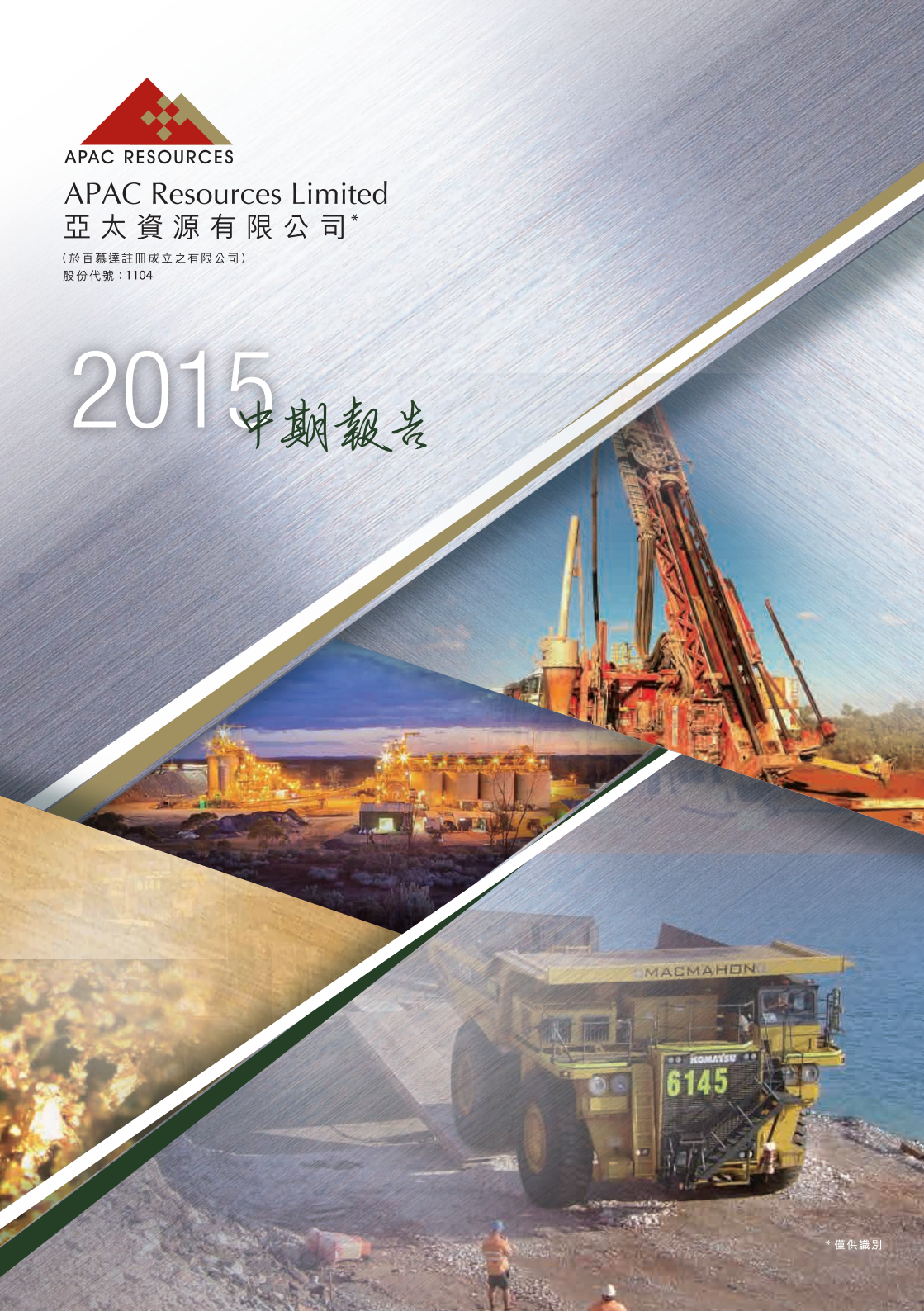


APAC RESOURCES

APAC Resources Limited  
亞太資源有限公司\*

(於百慕達註冊成立之有限公司)  
股份代號：1104

# 2015 中期報告



\* 僅供識別



# 目錄

公司資料	01
行政總裁致辭	06
管理層討論及分析	08
簡明綜合損益表	16
簡明綜合損益及其他全面收益表	17
簡明綜合財務狀況表	18
簡明綜合權益變動表	20
簡明綜合現金流量表	21
簡明綜合財務報表附註	22
簡明綜合財務報表審閱報告	39
其他資料	41

# 公司資料

## 董事會

### 執行董事

莊舜而女士(主席)  
Andrew Ferguson先生(行政總裁)  
江木賢先生

### 非執行董事

李成輝先生(Peter Anthony Curry先生為其替任董事)  
蘇國豪先生

### 獨立非執行董事

王永權博士  
鄭鑄輝先生  
Robert Moyses Willcocks先生

## 審核委員會

王永權博士(主席)  
鄭鑄輝先生  
Robert Moyses Willcocks先生  
李成輝先生

## 薪酬委員會

王永權博士(主席)  
莊舜而女士  
李成輝先生  
鄭鑄輝先生  
Robert Moyses Willcocks先生

## 提名委員會

莊舜而女士(主席)  
李成輝先生  
王永權博士  
鄭鑄輝先生  
Robert Moyses Willcocks先生

## 公司秘書

黃煒強先生

## 核數師

德勤•關黃陳方會計師行

## 股份代號

1104

## 法律顧問

Addisons  
Conyers Dill & Pearman  
胡百全律師事務所  
羅拔臣律師事務所  
Steinepreis Paganin

## 主要往來銀行

中國銀行(香港)有限公司  
交通銀行股份有限公司香港支行  
中國工商銀行(亞洲)有限公司

## 總辦事處及主要營業地點

香港  
灣仔  
駱克道333號  
中國網絡中心32樓  
電話：+852 2541 0338  
傳真：+852 2541 9133

## 註冊辦事處

Clarendon House  
2 Church Street  
Hamilton HM11  
Bermuda

## 主要股份登記及過戶處

MUFG Fund Services (Bermuda) Limited  
The Belvedere Building  
69 Pitts Bay Road  
Pembroke HM08  
Bermuda

## 香港股份登記及過戶分處

卓佳秘書商務有限公司  
香港  
皇后大道東183號  
合和中心22樓


## 網站

www.apacresources.com  
apac.quamir.com



我們通過建立資源投資，再發展成主要策略性投資，  
從中獲取承購合約以協助我們發展中國商品業務

(於二零一五年十二月三十一日之股權)



27.02%



Mount Gibson Iron

Mount Gibson

Mount Gibson Iron Limited

(澳交所股份代號：MGX)

是一家成立已久的直接付運赤鐵礦  
礦石生產商，於西澳洲擁有兩個礦  
場(即Extension Hill及Koolan Island)。

21.70%



METALS X LIMITED

Metals X

Metals X Limited

(澳交所股份代號：MLX)

是一家澳洲多元化礦業公司，其透  
過Higginsville及South Kalgoorlie黃金項  
目及Penison錫礦場進行生產。Metals  
X現時正在開發Central Murchison黃金  
項目及Rover黃金項目，並擁有世界  
級規模的Wingellina鎳項目。



14.83%



abm  
resources

ABM

ABM Resources NL

(澳交所股份代號：ABU)

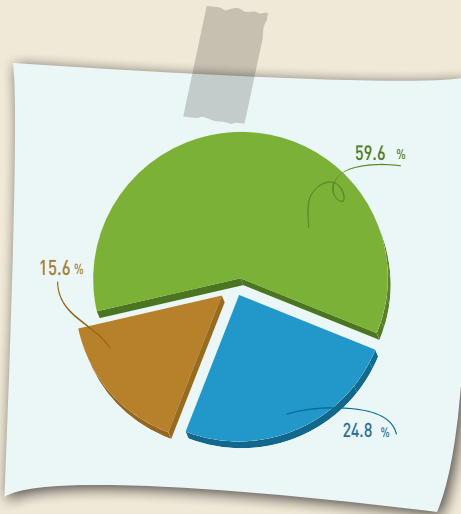
是一家黃金生產及勘探公司。ABM  
已開始營運於Old Pirate黃金礦場的業  
務，並擁有Buccaneer班岩型黃金礦  
床。ABM亦擁有北領地中部沙漠地  
區的覆蓋範圍最大的勘探許可證。





■ 投資項目之主要上市地  
■ 銷往中國的商品承購

■ 投資項目的業務  
■ 總部設於香港·並於上海設有辦事處



## 股權架構

- 莊舜而女士
- 首鋼福山資源集團有限公司 (香港聯交所股份代號: 639)
- 其他

資料來源: 公開可得資料  
(於本中期報告日期)

# 以中國商品市場為目標之天然資源投資專家

## 發現中國商品供求 失衡

- 提出對股份之見解
- 分析趨勢
- 初步篩選



## 聚焦具潛力的公司

- 詳細研究
- 應用預設投資條件
- 審閱基本分析

## 主要策略性投資

- 持有生產商超過20%股權
- 現金流量、生產性資產及承購機會

### 投資階段（股本／首次 公開發售前／債務）

- 盡量提高股東回報
- 主動監察
- 調整定位



## 商品貿易

承購銷往中國市場的裝運

## 資源投資

早期定位培育



Andrew Ferguson  
行政總裁

全球經濟仍在竭力實現好轉。儘管截至二零一四年後期的美國經濟數據為美國聯儲局加息提供了足夠的信心，但近期數據已趨於緩和，各大輿論認為今年美國經濟面臨不可忽視的衰退風險。受市場對歐洲銀行所持壞賬水平的擔憂及日本經濟於第四季度按年收縮1.4%影響，歐洲股市遭受打擊。歐洲央行和日本央行史無前例地實行負利率政策，並預期將採取其他刺激措施以抵銷經濟疲弱的影響。

中國曾經是全球商品需求增長的動力，然而隨著人民幣走弱和經濟數據普遍疲軟，全球需求難迎大幅改善。大多數商品價格現已跌至成本區域，且經歷近五年的價格走低後，我們預期會迎來礦場關閉，這將令市場供求平衡逐漸由供方主導。

商品貨幣依然疲軟，這有助於抵銷商品價格的疲軟，而資源領域從產量增長轉變為價值創造的新觀念為資源領域創造了新的機會。我們將繼續努力不懈，以物色受惠於該等因素的投資機會。



“ 親愛的股東：

本人謹此感謝 閣下在過去六個月本公司及眾多天然資源同業繼續面對艱難時刻之際，一直對我們作出的支持。

”

截至二零一五年十二月三十一日止六個月，我們錄得淨虧損128,644,000港元，主要由於兩個項目所致，即與主要策略性投資相關之非現金減值65,365,000港元，以反映目前市場估值；及於資源投資之虧損96,845,000港元，主要反映ABM Resources披露Old Pirate礦場表現欠佳並將提前關閉後導致該公司股價下跌。顯然這是令人非常失望的成績。

於二零一五年七月，受惠於香港及中國市場表現出眾，亞太資源完成公開發售並獲超額認購，籌集所得款項淨額300,000,000港元。所得款項淨額加上並無借貸及擁有大量可供動用銀行及貸款融資額度，令本公司有充足準備可於估值持續面臨下行壓力時反週期行事及充分把握自然資源行業的投資機會。

鑑於市場潛藏機會，我們不會宣派股息，但將繼續基於我們對經濟展望之預期而重新評估我們的股息政策。

一如既往，本人謹此感謝 閣下對亞太資源一直以來的信心及支持。

行政總裁

**Andrew Ferguson**

謹啟

二零一六年二月二十二日

### 財務業績

亞太資源有限公司(「亞太資源」或「本公司」)及其附屬公司(統稱「本集團」)於截至二零一五年十二月三十一日止六個月(「二零一六年上半年」)錄得擁有人應佔虧損淨額128,644,000港元，而截至二零一四年十二月三十一日止六個月(「二零一五年上半年」)則錄得虧損淨額897,234,000港元。虧損包括聯營公司權益減值65,365,000港元(二零一五年上半年：減值144,686,000港元)，此反映目前市場估值及資源投資之重大虧損96,845,000港元(主要與ABM Resources NL相關)，詳情載於下文。於二零一五年上半年的虧損淨額乃由於與Mount Gibson於Koolan Island的Main Pit之洪災有關的一次性重大減值所致。

### 主要策略性投資

我們的兩項主要策略性投資為Mount Gibson Iron Limited(「Mount Gibson」)及Metals X Limited(「Metals X」)，兩者均於澳洲上市及營運。於二零一六年上半年來自我們的主要策略性投資的虧損淨額為21,779,000港元(二零一五年上半年：虧損淨額1,460,673,000港元)。Mount Gibson錄得少量營運溢利，其由Koolan Island之減值虧損所抵銷，導致整體錄得虧損淨額。Metals X於二零一六年上半年則錄得相對小幅的營運純利。

### Mount Gibson

Mount Gibson為一家於澳洲上市的鐵礦石生產商。來自其Extension Hill礦場的直接付運礦石年產量達300至400萬噸，與銷售前須進行選礦的礦場比較，享有成本上的巨大優勢。Mount Gibson自Koolan Island礦場不幸事故發生後的過去一年內已有重大變動。

於二零一四年十一月，於Main Pit海堤塌陷後Koolan Island的Main Pit遭遇洪災。因此，所有於Main Pit的採礦業務經已暫停，而Mount Gibson已就重新展開營運選項完成詳盡評估。作為評估的一部分，Mount Gibson現正與其保險公司就有關財產損失及業務中斷進行商討。Mount Gibson將截至二零一六年六月三十日止財政年度(「二零一六年財政年度」)的銷售量指標由450萬噸修訂為500萬噸，其中260萬噸已於二零一六年上半年售出。

Mount Gibson錄得除稅後虧損淨額為15,000,000澳元，包括與鐵礦石價格疲弱導致的非現金撇減有關的除稅前減值21,000,000澳元。儘管鐵礦石前景仍然低迷，但由於Mount Gibson已大幅降低其資產之賬面值，故我們預期未來僅可能會錄得非常輕微的減值。

Mount Gibson繼續專注在疲弱的鐵礦石環境中減低成本，及將銷售成本由二零一五年上半年的每噸62澳元減少至二零一六年上半年的每噸44澳元。企業成本亦出現大幅下降，於二零一六年上半年按年減少46%。重要的是，Mount Gibson仍然有可觀的現金結餘，於二零一六年上半年末達345,000,000澳元或每股0.317澳元，大幅超逾其當前股價，此情況乃由於市場擔憂現金進一步流出所致。

## 管理層討論及分析

Extension Hill South之Iron Hill礦床對Mount Gibson而言仍屬極具意義的發展機遇。根據二零一五年八月發佈的數據，Iron Hill有880萬噸礦產資源，其中鐵佔58.3%，而該公司目前正在進行審批流程。Mount Gibson計劃於二零一七年初待Extension Hill採礦結束後開始於Iron Hill採礦，視乎鐵礦石價格而定。

普氏指數(Platts IODEX 62% CFR China index)於整個二零一六年上半年逐步回落，於年末為每噸43美元，惟於十二月觸及低位每噸38.50美元。弱勢乃由於供應增長持續及中國的鋼鐵需求前景愈趨疲弱所致，此情況可能於近期可預見未來持續。我們對二零一六年財政年度的鐵礦石前景仍保持審慎態度。

### Metals X

Metals X是一家以澳洲為基地及新興多元化的上市資源集團，透過其Higginsville、South Kalgoorlie及Central Murchison項目生產黃金、透過其於塔斯曼尼亞營運中的Renison礦場的50%權益生產錫及透過其具世界級規模的Wingellina鎳發展項目生產鎳。

Higginsville及South Kalgoorlie項目於二零一六年上半年生產84,172盎司，按年增長15%；產生稅息折舊及攤銷前利潤29,000,000澳元，按年下降28%，原因為Higginsville品位下降。Higginsville之Trident礦場品位仍將較低，而Metals X計劃於截至二零一七年六月三十日止財政年度起在鄰近的Mt Henry露天礦場進行生產。Metals X已開始在Cannon露天礦場進行生產，並提升HBJ地下礦場的產能，該兩個礦場於二零一六年財政年度均實現較高品位產出及為South Kalgoorlie項目帶來現金流量。

Central Murchison黃金項目(CMGP)於十月份開始試產，其地下礦場及露天礦場的產能均逐步增加。預期該項目將於五年增產期間以每年超過20萬盎司的最高產能投產。

於二零一六年上半年，Metals X已作出數項低成本收購，預期該等收購將為該公司的未來增長提供支持。該等收購包括Comet黃金項目、Mt Henry黃金項目及Grosvenor黃金項目。

美國自二零零六年以來首次加息，令黃金價格於十一月及十二月跌至低於每盎司1,060美元。然而，近日黃金出現反彈，目前以每盎司1,200美元上下進行買賣，此乃由全球增長疲弱及美國聯儲局表示美國加息時間可能會放緩所推動。由於美元疲弱，黃金仍然保持避險投資的地位。我們預期黃金價格仍將與市場對美國加息(和美元升值)的氣氛及中國經濟相關聯。值得注意的是，以澳元計算的黃金價格仍然保持強勁，以接近過往高位約每盎司1,700澳元進行買賣，此為Metals X帶來裨益。

於二零一六年上半年期間，Renison生產3,534噸錫精礦(按含量100%基準計算)，較截至二零一五年六月三十日止六個月減少7%。產量下降乃由於品位下降所致，惟部分被礦場產出提升所抵銷。受錫需求疲弱影響，於二零一六年上半年平均實現錫價為每噸20,883澳元，相對二零一五年上半年下跌11%。然而，由於大部分發展項目所需錫價最低為每噸30,000美元至40,000美元以符合經濟效益，其供應並無重大增長，因此我們依然看好錫於中長期的前景。

於二零一五年十月，Metals X宣佈對澳洲銅礦生產商Aditya Birla(其擁有Nifty銅礦場)進行敵意場外收購。於撰寫本文時，競購已宣佈成為無條件，Metals X已收購Aditya Birla逾25%股權。

Metals X於二零一六年上半年錄得純利800,000澳元。

### 資源投資

此分部的投資主要包括多家在主要證券交易所(包括澳洲、加拿大、香港及英國)上市的自然資源公司的少量股權。我們著重投資於能源、大宗商品、賤金屬及貴金屬等多個商品分部的選定商品。我們所持部分公司均處於勘探或開發階段，而此市場分部對風險規避、商品價格下降及融資困難等情況尤其敏感。

於二零一六年上半年，資源投資錄得公平值虧損101,452,000港元(二零一五年上半年：虧損63,056,000港元)，經計及分部相關股息及其他投資收益及開支後錄得分部虧損96,845,000港元(二零一五年上半年：虧損88,681,000港元)。



## 管理層討論及分析

### 商品分部作出之投資

	公平值		本集團 分部資產 估總資產之		本集團 分部資產 估總資產之	
	收益(虧損)	賬面值	百分比	賬面值	百分比	
	二零一五年 十二月三十一日 千港元	二零一五年 十二月三十一日 千港元	二零一五年 十二月三十一日 千港元	二零一五年 六月三十日 千港元	二零一五年 六月三十日 千港元	
貴金屬	(54,706)	31,278	1.5%	97,447	4.8%	
大宗商品	(30,674)	98,899	4.8%	50,570	2.5%	
賤金屬	(15,061)	20,006	1.0%	31,386	1.6%	
能源	(5,664)	37,365	1.8%	7,933	0.4%	
其他	4,653	12,077	0.6%	7,424	0.4%	
	(101,452)	199,625	9.7%	194,760	9.7%	

作為資源行業主要驅動力的商品價格表現持續疲弱。二零一六年上半年，金屬及能源商品價格持續大幅下跌，ASX Small Resources指數下跌20%、FTSE AIM Basic Resources指數下跌26%及TSX Venture綜合指數下跌22%。

### 貴金屬

儘管錄得虧損難免令人失望，但公平值虧損乃主要來自一項於ABM Resources NL的投資，佔資源投資虧損其中64,351,000港元。

ABM Resources NL (「**ABM**」) 為一家於澳洲上市的黃金勘探公司，其資產位於北領地。ABM的業務遍及Tanami-Arunta地區內廣闊面積的土地，惟目前專注於Old Pirate項目。ABM於二零一五年十二月三十一日的賬面值為11,477,000港元(於二零一五年六月三十日：75,830,000港元)。

於十二月季度，ABM對Old Pirate礦場的營運進行檢視。該礦場的採礦存貨模式品位與迄今已開採區域的品位存在差異，且採礦貧化率較高。於檢視後，最終礦坑深度有所減少及Old Pirate的採礦工作現計劃於二零一六年四月初完成，導致所得現金較原本預期大幅減少。一旦完成採礦工作，ABM預期將重新專注於Tanami地區的勘探。截至二零一五年十二月三十一日，ABM擁有7,500,000澳元現金而並無負債。

不計及ABM分部公平值虧損，貴金屬分部於二零一六年上半年錄得公平值收益淨額9,645,000港元，原因為黃金價格僅下跌9%，而我們能夠有效地利用我們的基礎分析專注於價格錯配的投資機會。於二零一五年十二月三十一日，貴金屬分部賬面值(不包括ABM)為19,801,000港元(於二零一五年六月三十日：21,617,000港元)。除ABM外，我們的重大黃金投資包括Regis Resources(澳交所股份代號：RRL)，其於二零一六年上半年錄得公平值收益19,274,000港元，於我們透過出售投資變現我們的收益後於二零一五年十二月三十一日之賬面值為零港元(於二零一五年六月三十日：零港元)及Independence Group NL(澳交所股份代號：IGO)，其於二零一六年上半年錄得公平值虧損1,944,000港元及於二零一五年十二月三十一日之賬面值為9,455,000港元(於二零一五年六月三十日：零港元)，兩間公司均於澳洲上市。

### 大宗商品

於二零一六年上半年大宗商品(主要是煤炭持倉)出現公平值虧損30,674,000港元，焦煤價格於二零一六年上半年下跌14%。於此分部內，我們的重大投資包括於香港上市之首鋼福山資源集團(股份代號：639)，其於二零一六年上半年錄得公平值虧損19,269,000港元及於二零一五年十二月三十一日之賬面值為60,215,000港元(於二零一五年六月三十日：27,553,000港元)及同樣於香港上市之中國神華能源(股份代號：1088)，其於二零一六年上半年錄得公平值虧損11,405,000港元及於二零一五年十二月三十一日之賬面值為38,684,000港元(於二零一五年六月三十日：23,017,000港元)。

### 賤金屬

於二零一六年上半年，由於銅、鋁和鎳價格分別下跌約18%、8%及32%，賤金屬分部(包括銅、鎳及鋁公司)錄得公平值虧損15,061,000港元。賤金屬分部包括於香港上市之中國宏橋集團(股份代號：1378)之投資，其於二零一六年上半年錄得公平值虧損7,618,000港元及於二零一五年十二月三十一日之賬面值為15,180,000港元(於二零一五年六月三十日：7,811,000港元)。

### 能源

於二零一六年上半年，由於油價下跌41%，能源分部(主要是石油持倉)錄得公平值虧損5,664,000港元。我們的重大能源投資為於香港上市之中國石油化工(股份代號：386)，其於二零一六年上半年錄得公平值虧損3,487,000港元及於二零一五年十二月三十一日之賬面值為12,449,000港元(於二零一五年六月三十日：2,007,000港元)及於澳洲上市之Santos(澳交所股份代號：STO)，其於二零一六年上半年錄得公平值虧損2,919,000港元及於二零一五年十二月三十一日之賬面值為24,907,000港元(於二零一五年六月三十日：零港元)。

## 管理層討論及分析

### 其他

此外，於二零一六年上半年，我們亦從非商品相關投資錄得少量公平值收益4,653,000港元，其於二零一五年十二月三十一日之賬面值為12,077,000港元（於二零一五年六月三十日：7,424,000港元）。此分部包括於澳洲上市之Brainchip Holdings（澳交所股份代號：BRN）之投資，其錄得公平值收益4,755,000港元及於二零一五年十二月三十一日之賬面值為10,541,000港元（於二零一五年六月三十日：5,786,000港元）。

我們維持防禦性戰略，集中投資於能夠提供穩健的資產負債表及強勁現金流量並處於生產階段的公司，已將虧損金額減至最低。但我們依然堅信，我們的優質核心投資（多為資本水平穩健）將能克服市場上重重挑戰，並於長期錄得優厚回報。

### 商品業務

商品業務主要由兩項與Mount Gibson訂立的承購協議組成，而此等貨品乃於現貨市場售予中國的鍊鋼廠和貿易商。我們繼續於一系列商品中尋找新的承購機會。於二零一六年上半年，雖然鐵礦石價格逐步下跌及Koolan Island礦場的海堤塌陷導致裝運減少，但商品業務仍產生穩健溢利11,267,000港元（二零一五年上半年：溢利4,046,000港元）。

### 放債

自我們於二零一五年八月獲授根據香港放債人條例發出之放債人牌照後，我們並無從事任何放債活動。

### 公司策略

亞太資源憑藉其內部天然資源專業知識，同時物色及管理主要策略性投資及資源投資，從而推動業務增長。雖然目前挑選中端生產商的風險回報具吸引力，我們致力從資源項目的價值曲線（自勘探至生產）中取得溢利，透過資本增值、直接項目擁有權及取得承購協議以產生價值及現金流量。

### 財務回顧

#### 流動資金、財務資源及資本結構

於二零一五年十二月三十一日，本集團的非流動資產為951,149,000港元（於二零一五年六月三十日：1,393,662,000港元），而流動資產淨值為1,093,962,000港元（於二零一五年六月三十日：534,051,000港元），流動比率為102.1倍（於二零一五年六月三十日：7.8倍），乃按本集團的流動資產除以流動負債計算。非流動資產及流動資產合共包括貸款票據313,911,000港元（於二零一五年六月三十日：313,976,000港元）及應收貸款247,932,000港元（於二零一五年六月三十日：223,062,000港元），並構成本集團持續性財務管理安排的一部分。

於二零一五年十二月三十一日，本集團並無借貸(於二零一五年六月三十日：56,688,000港元)，而以其於上市聯營公司的若干權益、定期存款及本公司之公司擔保作抵押的未動用銀行及貸款融資為727,496,000港元。於二零一五年十二月三十一日，本集團的資本負債比率為零(於二零一五年六月三十日：0.03)，該比率乃按借貸總額除以本公司擁有人應佔權益計算。

### 外匯風險

於回顧期間，本集團的資產主要以澳元為單位，而負債則主要以港元為單位。由於大部分資產以長期投資方式持有，因此來自外匯的不利變動對本集團的現金流量並無重大即時影響。有鑒於此，本集團並無積極對沖因澳元列值資產而產生的風險。

### 資產抵押

於二零一五年十二月三十一日，本集團將若干於上市聯營公司之權益529,237,000港元(於二零一五年六月三十日：606,106,000港元)抵押予一家股票經紀行，作為本集團可供動用證券貸款融資的抵押。本集團將79,715,000港元(於二零一五年六月三十日：79,659,000港元)的銀行存款抵押予一家銀行，作為本集團獲授各項貿易及銀行融資的抵押。

### 僱員及薪酬政策

本集團確保按當時的人力市場狀況及個人表現釐定僱員的薪酬，並會定期檢討薪酬政策。全體僱員均有權參與本公司的福利計劃，包括醫療保險、購股權計劃(倘適用)及強制性公積金計劃(就其於中華人民共和國(「中國」)的僱員而言，須根據中國的適用法例及規例而定)。

於二零一五年十二月三十一日，本集團(包括其附屬公司，但不包括聯營公司)共有19名(於二零一五年六月三十日：19名)僱員。截至二零一五年十二月三十一日止六個月之總酬金及退休金供款金額為5,350,000港元(二零一五年上半年：5,187,000港元)。

### 重大投資、重大收購及出售附屬公司與聯營公司以及未來重大投資或資本資產之計劃

除本報告所披露者外，截至二零一五年十二月三十一日止六個月，本集團並無持有任何重大投資，亦無進行任何重大收購或出售附屬公司或聯營公司。除本報告所披露者外，於二零一五年十二月三十一日，本集團並無計劃進行任何其他重大投資或收購重大資本資產。



## 管理層討論及分析

### 資本承諾

於二零一五年十二月三十一日，本集團並無任何已訂約但未備抵之重大資本承諾(於二零一五年六月三十日：零港元)。

### 或然負債

截至本報告日期及於二零一五年十二月三十一日，本公司董事會(「**董事會**」)並不知悉任何重大或然負債。

### 中期股息

截至二零一五年十二月三十一日止六個月概無支付或擬派股息，自報告期末以來亦無擬派任何股息(二零一四年：零港元)。

### 前景展望

二零一五年十二月，隨著美國經濟表現轉強，美國聯儲局自二零零六年以來首次加息0.25%。當時，市場預期二零一六年全年利率將逐步提高，但近期的經濟數據好壞參半且全球經濟數據表現疲弱，令有關美國日後進一步加息的預期減弱。二零一五年十二月季度的美國國內生產總值低於預期及一月份非農就業數據之增幅遜於預期，但另一方面，薪金水平持續增長及失業率創下八年來新低。

中國年初數據表現慘淡，一月份貿易數據按年錄得大幅下跌，上證綜指自一月一日以來下挫22%及人民幣自二零一五年八月以來持續貶值。鑒於一月份採購經理人指數表現疲軟，市場預期歐洲央行將進一步降息。全球經濟狀況不明朗及人民幣貶值將仍令資源市場面臨挑戰，原因為人民幣貶值將令中國買家購買商品的成本增加及中國仍為大部分商品的主要市場。受近期美元及加息情緒波動影響，黃金跑贏市場，成為商品市場的最大亮點。

整體而言，由於行業優化高成本生產的模式及公司平衡市場還需要數年時間，商品價格於可見未來很可能繼續維持疲弱。我們的主要策略性投資仍為專注於明智的低風險收購並降低整體成本，以令其處於有利位置，可在價格轉向時大幅擴大利潤。Mount Gibson專注於優化及擴展Extension Hill，而其345,000,000澳元之現金結餘提供了巨大潛力，令其可透過謹慎收購以達致增長。受益於以澳元計價的黃金價格走強以及多個新礦場的產能增加，Metals X的現金產生能力有望提升。我們於短期內將繼續採取防禦性及審慎的投資方針，並不斷物色將於長期產生可觀回報的高增值投資機會。

## 簡明綜合損益表

截至二零一五年十二月三十一日止六個月

	附註	截至以下日期止六個月	
		二零一五年	二零一四年
		十二月三十一日	十二月三十一日
		千港元	千港元
		(未經審核)	(未經審核)
銷售貨品之收益	3	<b>58,000</b>	193,785
銷售成本		<b>(46,939)</b>	(189,332)
		<b>11,061</b>	4,453
其他收益及虧損	4	<b>(147,754)</b>	537,902
其他收入	5	<b>49,375</b>	41,920
行政費用		<b>(18,856)</b>	(15,526)
融資成本	6	<b>(135)</b>	(4,254)
分佔聯營公司業績		<b>(21,779)</b>	(1,460,673)
除稅前虧損	7	<b>(128,088)</b>	(896,178)
所得稅支出	8	<b>(556)</b>	(1,056)
本公司擁有人應佔期間虧損		<b>(128,644)</b>	(897,234)
每股虧損(以港仙列示)			
一 基本	10	<b>(1.43)</b>	(14.64)

## 簡明綜合損益及其他全面收益表

截至二零一五年十二月三十一日止六個月

	截至以下日期止六個月	
	二零一五年 十二月三十一日 千港元 (未經審核)	二零一四年 十二月三十一日 千港元 (未經審核)
期間虧損	<b>(128,644)</b>	(897,234)
其他全面(支出)收入(扣除稅項)		
可能於其後重新分類至損益賬之項目：		
換算聯營公司時產生之匯兌差額	<b>(57,927)</b>	(327,000)
換算其他海外業務時產生之匯兌差額	<b>(4,192)</b>	(474)
於視作出售聯營公司部分權益後重新分類調整	<b>1,734</b>	(29)
分佔聯營公司投資重估儲備	<b>5,791</b>	(8,670)
	<b>(54,594)</b>	(336,173)
本公司擁有人應佔期間全面支出總額	<b>(183,238)</b>	(1,233,407)

## 簡明綜合財務狀況表

於二零一五年十二月三十一日

		二零一五年 十二月三十一日	二零一五年 六月三十日
	附註	千港元 (未經審核)	千港元 (經審核)
<b>資產</b>			
<b>非流動資產</b>			
物業、廠房及設備	11	694	907
於聯營公司之權益	12	907,158	1,035,383
可供出售投資	13	42,395	42,475
貸款票據	14	—	313,976
按金		902	921
		<b>951,149</b>	1,393,662
<b>流動資產</b>			
貿易應收賬款、其他應收賬款及按金	15	16,543	13,587
持作買賣投資	16	199,625	194,760
應收貸款	17	247,932	223,062
貸款票據	14	313,911	—
可收回稅項		639	725
已抵押銀行存款		79,715	79,659
銀行結餘及現金		246,418	101,308
		<b>1,104,783</b>	613,101
<b>資產總值</b>		<b>2,055,932</b>	2,006,763



## 簡明綜合財務狀況表

於二零一五年十二月三十一日

		二零一五年 十二月三十一日 千港元 (未經審核)	二零一五年 六月三十日 千港元 (經審核)
<b>股權及負債</b>			
<b>股本及儲備</b>			
股本	18	919,165	612,777
儲備		240,419	300,765
累計溢利		885,527	1,014,171
		<b>2,045,111</b>	<b>1,927,713</b>
<b>流動負債</b>			
貿易及其他應付賬款	19	4,441	15,964
衍生金融工具		5,566	3,627
借貸	20	—	56,688
應付稅項		814	2,771
		<b>10,821</b>	<b>79,050</b>
<b>股權及負債總額</b>		<b>2,055,932</b>	<b>2,006,763</b>
<b>流動資產淨值</b>		<b>1,093,962</b>	<b>534,051</b>
<b>資產總值減流動負債</b>		<b>2,045,111</b>	<b>1,927,713</b>

## 簡明綜合權益變動表

截至二零一五年十二月三十一日止六個月

### 本公司擁有人應佔

	股本 千港元	股份溢價 千港元	特別儲備 千港元	投資重估 儲備 千港元	匯兌儲備 千港元	資本贖回 儲備 千港元	繳入盈餘 儲備 千港元	累計(虧損) 溢利 千港元	總額 千港元
於二零一四年七月一日 (經審核)	613,193	2,715,329	(14,980)	29,721	344,405	79,020	—	(637,487)	3,129,201
期間虧損	—	—	—	—	—	—	—	(897,234)	(897,234)
期間其他全面支出	—	—	—	(8,672)	(327,501)	—	—	—	(336,173)
期間全面支出總額	—	—	—	(8,672)	(327,501)	—	—	(897,234)	(1,233,407)
削減股份溢價後轉撥 (附註)	—	(2,500,000)	—	—	—	—	2,500,000	—	—
轉撥(附註)	—	—	—	—	—	—	(2,500,000)	2,500,000	—
購回及註銷股份	(416)	(329)	—	—	—	416	—	(416)	(745)
於二零一四年 十二月三十一日 (未經審核)	612,777	215,000	(14,980)	21,049	16,904	79,436	—	964,863	1,895,049
於二零一五年七月一日 (經審核)	612,777	215,000	(14,980)	31,688	(10,379)	79,436	—	1,014,171	1,927,713
期間虧損	—	—	—	—	—	—	—	(128,644)	(128,644)
期間其他全面收益 (支出)	—	—	—	5,459	(60,053)	—	—	—	(54,594)
期間全面收益(支出) 總額	—	—	—	5,459	(60,053)	—	—	(128,644)	(183,238)
發行股份	306,388	—	—	—	—	—	—	—	306,388
發行新普通股產生之 交易成本	—	(5,752)	—	—	—	—	—	—	(5,752)
於二零一五年 十二月三十一日 (未經審核)	919,165	209,248	(14,980)	37,147	(70,432)	79,436	—	885,527	2,045,111

附註：於二零一四年十月三十日，本公司董事建議取得本公司股東批准以削減本公司金額為2,500,000,000港元之股份溢價，並轉撥該筆款項至本公司之繳入盈餘儲備。於二零一四年十二月三日，股東於本公司股東週年大會上批准削減股份溢價。同日，本公司董事議決從繳入盈餘儲備轉撥款項2,500,000,000港元以抵銷本公司累計虧損。

## 簡明綜合現金流量表

截至二零一五年十二月三十一日止六個月

	截至以下日期止六個月	
	二零一五年 十二月三十一日 千港元 (未經審核)	二零一四年 十二月三十一日 千港元 (未經審核)
經營業務(動用)產生現金淨額	<b>(120,071)</b>	25,235
投資活動		
已收聯營公司股息	<b>15,995</b>	78,933
已收利息	<b>13,959</b>	32,072
存入已抵押銀行存款	<b>(239,088)</b>	(248,159)
取回已抵押銀行存款	<b>239,032</b>	248,084
於一家聯營公司之投資	<b>(4,505)</b>	(4,048)
於貸款票據之投資	<b>—</b>	(77,509)
投資活動產生現金淨額	<b>25,393</b>	29,373
融資活動		
發行股份	<b>306,388</b>	—
發行新股份產生之交易成本	<b>(5,752)</b>	—
購回股份付款	<b>—</b>	(745)
已付利息	<b>(135)</b>	(4,254)
新增借貸	<b>42,602</b>	253,814
償還借貸	<b>(99,290)</b>	(298,991)
融資活動產生(動用)現金淨額	<b>243,813</b>	(50,176)
現金及等值現金增加淨額	<b>149,135</b>	4,432
匯率變動之影響	<b>(4,025)</b>	(965)
於期初之現金及等值現金	<b>101,308</b>	94,776
於期終之現金及等值現金，代表銀行結餘及現金	<b>246,418</b>	98,243

## 1. 編製基準

簡明綜合財務報表乃根據香港會計師公會頒佈之香港會計準則第34號「中期財務報告」編製，並已遵守香港聯合交易所有限公司證券上市規則附錄十六之適用披露規定。

## 2. 主要會計政策

除若干金融工具按公平值計量外，簡明綜合財務報表已按歷史成本法編製。

除下文所述者外，截至二零一五年十二月三十一日止六個月的簡明綜合財務報表所用的會計政策及計算方法，與編製本集團截至二零一五年六月三十日止年度之年度財務報表所遵循者相同。

於本中期間，本集團首次採用若干由香港會計師公會頒佈且於本中期間強制生效之新訂或經修訂香港財務報告準則。於本中期間應用該等新訂或經修訂香港財務報告準則對於此等簡明綜合財務報表呈報之金額及／或所載之披露資料並無重大影響。

## 3. 分部資料

本公司執行董事(作為主要經營決策者)就分配資源至各分部及評估各分部之表現定期審閱的資料集中於本集團之業務及營運性質。因此，本集團根據香港財務報告準則第8號劃分之可報告及營運分部如下：

- (i) 商品業務(商品貿易)；及
- (ii) 資源投資(上市及非上市證券買賣及投資)。

分部業績指各分部在未有分配中央行政成本及收入、董事薪金、分佔聯營公司業績、視作出售聯營公司部分權益之收益或虧損、於聯營公司之權益之減值虧損、撥回於聯營公司之權益之減值虧損及融資成本前所錄得之溢利(虧損)。此乃向主要營運決策人報告以作資源分配及表現評估之方法。

有關本集團可報告及營運分部之資料呈列如下。



## 簡明綜合財務報表附註

截至二零一五年十二月三十一日止六個月

### 3. 分部資料(續)

以下為按可報告及營運分部劃分之本集團收益及業績分析。

截至二零一五年十二月三十一日止六個月

	商品業務 千港元	資源投資 千港元	合計 千港元
收益	58,000	—	58,000
出售資源投資所得款項總額	—	65,799	65,799
分部溢利(虧損)	11,267	(96,845)	(85,578)
分佔聯營公司業績			(21,779)
視作出售一間聯營公司部分權益之收益			20,811
於聯營公司之權益之減值虧損			(65,365)
未分配企業收入			38,928
未分配企業支出			(14,970)
融資成本			(135)
除稅前虧損			(128,088)

## 簡明綜合財務報表附註

截至二零一五年十二月三十一日止六個月

### 3. 分部資料(續)

截至二零一四年十二月三十一日止六個月

	商品業務 千港元	資源投資 千港元	合計 千港元
收益	193,785	—	193,785
出售資源投資所得款項總額	—	47,926	47,926
分部溢利(虧損)	4,046	(88,681)	(84,635)
分佔聯營公司業績			(1,460,673)
視作出售聯營公司部分權益之虧損			(463)
回撥於一間聯營公司之權益之減值虧損			777,114
於聯營公司之權益之減值虧損			(144,686)
未分配企業收入			38,348
未分配企業支出			(16,929)
融資成本			(4,254)
除稅前虧損			(896,178)

以上報告之收益指源自外部客戶產生之收益。兩個期間均無任何分部間銷售。

## 簡明綜合財務報表附註

截至二零一五年十二月三十一日止六個月

### 3. 分部資料(續)

以下為按可報告及營運分部劃分之本集團資產及負債分析：

	二零一五年 十二月三十一日 千港元 (未經審核)	二零一五年 六月三十日 千港元 (經審核)
商品業務	191,164	153,055
資源投資	333,656	261,855
分部資產總值	524,820	414,910
於聯營公司之權益	907,158	1,035,383
貸款票據	313,911	313,976
應收貸款	247,932	223,062
未分配	62,111	19,432
綜合資產	2,055,932	2,006,763
商品業務	912	2,837
資源投資	8,400	66,088
分部負債總額	9,312	68,925
未分配	1,509	10,125
綜合負債	10,821	79,050

就監察分部表現及於分部間分配資源而言：

- 除於聯營公司之權益、物業、廠房及設備、貸款票據、應收貸款、其他應收賬款及若干銀行結餘及現金外，所有資產被分配至各可報告分部。
- 除若干其他應付賬款及應付稅項外，所有負債被分配至各可報告分部。
- 銀行借貸被分配至各可報告分部，融資成本則不會分配至各可報告分部。

## 簡明綜合財務報表附註

截至二零一五年十二月三十一日止六個月

### 4. 其他收益及虧損

	截至以下日期止六個月	
	二零一五年 十二月三十一日 千港元 (未經審核)	二零一四年 十二月三十一日 千港元 (未經審核)
持作買賣投資之公平值變動	(101,452)	(63,056)
衍生金融工具之公平值變動	(1,939)	(3,678)
視作出售聯營公司部分權益之收益(虧損)	20,811	(463)
可供出售投資之減值虧損	—	(24,000)
應收貸款之減值虧損	—	(2,165)
回撥於一間聯營公司之權益之減值虧損	—	777,114
於聯營公司之權益之減值虧損	(65,365)	(144,686)
外匯收益(虧損)淨額	191	(377)
按公平值於損益賬處理之金融資產之公平值 變動	—	(787)
	<b>(147,754)</b>	537,902

### 5. 其他收入

	截至以下日期止六個月	
	二零一五年 十二月三十一日 千港元 (未經審核)	二零一四年 十二月三十一日 千港元 (未經審核)
持作買賣投資之股息收入	9,939	553
銀行存款之利息收入	978	532
貸款票據之利息收入	12,981	11,973
按公平值於損益賬處理之金融資產之 利息收入	—	2,436
應收貸款之利息收入	24,870	25,618
其他	607	808
	<b>49,375</b>	41,920

## 簡明綜合財務報表附註

截至二零一五年十二月三十一日止六個月

### 6. 融資成本

	截至以下日期止六個月	
	二零一五年 十二月三十一日	二零一四年 十二月三十一日
	千港元	千港元
	(未經審核)	(未經審核)
須於五年內悉數償還借貸之利息：		
— 銀行借貸	—	211
— 證券融資	135	4,043
	135	4,254

### 7. 除稅前虧損

	截至以下日期止六個月	
	二零一五年 十二月三十一日	二零一四年 十二月三十一日
	千港元	千港元
	(未經審核)	(未經審核)
除稅前虧損經扣除下列各項：		
僱員成本(包括董事酬金)		
— 薪金及津貼	8,133	8,005
— 員工宿舍	469	441
— 退休福利計劃供款	122	115
僱員成本總額	8,724	8,561
物業、廠房及設備之折舊	210	344
貨品成本確認為支出	38,692	164,053



## 8. 所得稅支出

	截至以下日期止六個月	
	二零一五年 十二月三十一日	二零一四年 十二月三十一日
	千港元	千港元
	(未經審核)	(未經審核)
即期稅項		
香港利得稅	556	490
中華人民共和國(「中國」)企業所得稅 (「企業所得稅」)	—	107
以往年度撥備不足之中國企業所得稅	—	459
	556	1,056

香港利得稅乃按照兩個期間之估計應課稅溢利的16.5%計算。

根據中國企業所得稅法(「企業所得稅法」)及企業所得稅法實施條例，中國附屬公司於兩個期間之稅率為25%。

## 9. 股息

於期內並無派發、宣派或建議派發任何股息，自報告期末以來亦無建議派發任何股息。

## 10. 每股虧損

每股基本虧損乃根據本公司擁有人應佔虧損128,644,000港元(截至二零一四年十二月三十一日止六個月：897,234,000港元)及於截至二零一五年十二月三十一日止六個月已發行普通股之加權平均數8,991,833,464股(截至二零一四年十二月三十一日止六個月：加權平均數為6,128,740,164股)計算。

於截至二零一五年十二月三十一日及二零一四年十二月三十一日止期間，由於並無發行在外之潛在普通股，故並無另行呈列每股攤薄虧損的資料。

## 簡明綜合財務報表附註

截至二零一五年十二月三十一日止六個月

### 11. 物業、廠房及設備之變動

截至二零一五年及二零一四年十二月三十一日止六個月，並無重大增添及出售物業、廠房及設備。

### 12. 於聯營公司之權益

	二零一五年 十二月三十一日 千港元 (未經審核)	二零一五年 六月三十日 千港元 (經審核)
於聯營公司之投資成本		
於澳洲上市	2,227,844	2,223,339
非上市	54,708	54,708
分佔收購後虧損及其他全面收益(扣除已收股息)	(504,102)	(436,737)
已確認減值虧損	(871,292)	(805,927)
	907,158	1,035,383
上市投資之公平值	871,085	1,161,014

截至二零一五年十二月三十一日止六個月，本集團以代價4,505,000港元收購其中一間於澳洲之聯營公司Mount Gibson Iron Limited(「MGX」)之額外4,500,000股股份。本集團於MGX之股權由26.61%增加至27.02%。

截至二零一五年十二月三十一日止六個月，另一間於澳洲上市之聯營公司Metals X Limited(「MLX」)發行約4,200萬股新股份。因此，本集團於MLX之股權由23.89%減少至21.70%，及視作出售收益20,811,000港元已於損益賬內確認。

## 12. 於聯營公司之權益(續)

於二零一五年十二月三十一日，本集團的管理層將其於上市聯營公司之權益視作單一資產，將其可收回金額(使用價值與公平值減出售成本(市值)之較高者)與其各自之賬面值作比較，對該等權益之賬面值進行個別減值檢討。在釐定該等投資之使用價值時，本集團使用11%的折現率折現現金流預測至淨現值，估計預期將從該等投資之營運以及最終出售所產生之估計未來現金流之現值。該兩家上市聯營公司各自的市值乃根據彼等各自於二零一五年十二月三十一日之收市價釐定。於二零一五年十二月三十一日，本集團於MGX及MLX之權益之可收回金額(即公平值減出售成本)低於賬面值，因此，於截至二零一五年十二月三十一日止六個月，減值虧損65,365,000港元已於損益賬內確認。

上述上市聯營公司之公平值指彼等各自於二零一五年十二月三十一日之收市價。

## 13. 可供出售投資

	二零一五年 十二月三十一日 千港元 (未經審核)	二零一五年 六月三十日 千港元 (經審核)
非上市投資：		
非上市股本證券之成本(附註a)	<b>37,551</b>	37,551
減：已確認之減值虧損	<b>(35,294)</b>	(35,214)
	<b>2,257</b>	2,337
非上市股本證券之公平值(附註b)	<b>40,138</b>	40,138
	<b>42,395</b>	42,475

## 簡明綜合財務報表附註

截至二零一五年十二月三十一日止六個月

### 13. 可供出售投資(續)

附註：

- (a) 該等非上市股本投資指投資於五間(二零一五年六月三十日：五間)於英屬處女群島、英國、美利堅合眾國及澳洲(二零一五年六月三十日：英屬處女群島、英國、美利堅合眾國及澳洲)註冊成立之私人公司所發行之非上市股本證券。該等投資按成本扣減於報告期末之減值計量，乃由於公平值估計的合理範圍十分廣闊，而本公司董事認為該等公平值不能可靠計量。
- (b) 本集團擁有一間於英屬處女群島註冊成立的實體之7%股權，乃按公平值列賬。該投資之公平值計量詳情於附註24披露。

### 14. 貸款票據

本集團向一家於馬來西亞註冊成立之有限公司Mulpha SPV Limited(「**Mulpha**」)以面值認購兩套總面值為40,000,000美元之貸款票據。第一套面值為30,000,000美元之貸款票據之票面年利率為8.5厘，並將於二零一六年十一月二十六日到期，而第二套面值為10,000,000美元之貸款票據之票面年利率為8.0厘，並將於二零一六年九月五日到期。

該等貸款票據由Mulpha之母公司Mulpha International Bhd.(一家於馬來西亞註冊成立之公司，其股份於Bursa Malaysia Securities Berhad主板上市)擔保。該等貸款票據可於彼等各自之到期日前按貸款票據之面值連同截至贖回日期應計的未付利息由Mulpha提前贖回。Mulpha提前贖回的選擇權乃與主債務緊密相關，故不會分開入賬。

### 15. 貿易應收賬款、其他應收賬款及按金

於二零一五年十二月三十一日及二零一五年六月三十日，概無貿易應收賬款。

於二零一五年十二月三十一日，本集團就買賣衍生金融工具向一間金融機構存入13,621,000港元(二零一五年六月三十日：3,370,000港元)。

## 簡明綜合財務報表附註

截至二零一五年十二月三十一日止六個月

### 16. 持作買賣投資

	二零一五年 十二月三十一日 千港元 (未經審核)	二零一五年 六月三十日 千港元 (經審核)
上市證券：		
－ 於香港上市之股本證券	126,528	60,388
－ 於英國上市之股本證券	5,724	9,353
－ 於澳洲上市之股本證券	62,538	121,262
－ 於加拿大上市之股本證券	4,835	3,757
	<b>199,625</b>	194,760

### 17. 應收貸款

	二零一五年 十二月三十一日 千港元 (未經審核)	二零一五年 六月三十日 千港元 (經審核)
定息貸款	247,932	223,062

根據日期為二零一五年四月三十日之第二份補充協議，應收貸款為218,320,000港元，以24厘的固定年利率計息，並將於二零一六年一月二十八日到期，由借款人之唯一股東作擔保並由下列各項作抵押：借款人資產之浮動押記、借款人及其一家於中國註冊成立之附屬公司(「中國公司甲」)之股份抵押、由中國公司甲持有的一幅土地及物業抵押、中國公司甲轉讓由一家於中國註冊成立並由中國公司甲擁有非控制權權益的公司(「中國公司乙」)應付中國公司甲的貸款，以及本集團與中國公司乙就若干物業簽訂的預售協議，該協議將於償還應收貸款後被取消。

自二零一五年五月二十八日至二零一五年十二月三十一日之應收利息已逾期。此外，借款人並無於二零一六年一月二十八日償還該貸款並向本集團通知逾期利息及貸款將於二零一六年四月二十八日或之前償還。本公司董事已評估借款人提供之抵押物業於二零一五年十二月三十一日之價值，並信納作為該應收貸款擔保之抵押資產之價值足以覆蓋尚未償還之應收貸款及應收利息，因此，認為於二零一五年十二月三十一日無須就應收貸款作出減值。

## 簡明綜合財務報表附註

截至二零一五年十二月三十一日止六個月

### 18. 股本

	二零一五年		二零一四年	
	股份數目	股本 千港元	股份數目	股本 千港元
每股面值0.10港元之普通股				
法定	20,000,000,000	2,000,000	20,000,000,000	2,000,000
已發行及繳足				
於期初	6,127,767,990	612,777	6,131,927,990	613,193
購回及註銷之股份	—	—	(4,160,000)	(416)
發行股份	3,063,883,995	306,388	—	—
於期末	9,191,651,985	919,165	6,127,767,990	612,777

於二零一五年七月十三日，本公司完成以於二零一五年六月十七日每持有兩股本公司現有股份獲發本公司一股新股份之基準按認購價每股股份0.10港元進行公開發售並已發行3,063,883,995股新股份。

### 19. 貿易及其他應付賬款

於二零一五年十二月三十一日及二零一五年六月三十日，概無貿易應付賬款。



## 簡明綜合財務報表附註

截至二零一五年十二月三十一日止六個月

### 20. 借貸

	二零一五年 十二月三十一日 千港元 (未經審核)	二零一五年 六月三十日 千港元 (經審核)
應要求時須償還之證券融資貸款	—	56,688

該等結餘指由一家從事股票經紀業務、期指及期權買賣的公司收取之證券融資貸款。倘借貸結餘超過抵押予該經紀行之證券之合資格孳展金額，則須提供額外資金或抵押品。倘本集團未能應要求償還證券融資貸款，則抵押品可由該經紀行酌情決定出售以清償本集團欠付之任何未償還借貸。誠如附註23所披露，整筆貸款以本集團之資產作為抵押，應要求時須償還，並按平均6.25%之年度浮動利率計息。證券融資貸款以港元列值。

### 21. 承擔

於報告期末，本集團根據不可撤銷經營租賃租用物業之未來最低租金承擔於以下期間到期：

	二零一五年 十二月三十一日 千港元 (未經審核)	二零一五年 六月三十日 千港元 (經審核)
一年內	4,367	3,274
一年後但於五年內	1,427	2,457
	5,794	5,731

經營租金為本集團租用辦公室物業、泊車位、董事之宿舍及一台影印機應付之租金。租約乃按租期六個月至五年議定。

除上述者外，本集團於報告期末並無任何重大承擔。

## 簡明綜合財務報表附註

截至二零一五年十二月三十一日止六個月

### 22. 關聯方交易

(a) 期內，本集團已訂立以下重大關聯方交易。

	截至下列日期止六個月	
	二零一五年 十二月三十一日 千港元 (未經審核)	二零一四年 十二月三十一日 千港元 (未經審核)
聯營公司MGX之附屬公司		
— 購買商品	38,692	127,906
	二零一五年 十二月三十一日 千港元 (未經審核)	二零一五年 六月三十日 千港元 (經審核)
其他應付賬款	—	768

(b) 於二零零八年十一月，本集團與MGX訂立若干份商品遠期合約，以向MGX購買相當於澳洲兩個相關礦場於餘下礦場壽命的總產量約20%的鐵礦石，而遠期價格則參考哈默斯利基準鐵礦石價格(Hamersley Benchmark Iron Ore Prices)釐定。於二零一零年十一月，由於市場上不再有哈默斯利基準鐵礦石價格，故修訂商品遠期合約，而鐵礦石遠期價格其後參考普氏鐵礦石價格(Platts Iron Ore Price)扣減營運調整及營銷佣金作出修訂。

## 22. 關聯方交易(續)

### (c) 主要管理人員報酬

包括已付本公司董事款項在內之主要管理人員薪酬如下：

	截至下列日期止六個月	
	二零一五年 十二月三十一日 千港元 (未經審核)	二零一四年 十二月三十一日 千港元 (未經審核)
短期僱員福利	<b>4,324</b>	4,324
退休福利	18	18
	<b>4,342</b>	4,342

## 23. 資產抵押

於報告期末，本集團抵押予銀行及證券經紀商以獲得信貸融資之資產如下。

	二零一五年 十二月三十一日 千港元 (未經審核)	二零一五年 六月三十日 千港元 (經審核)
	於聯營公司之權益	<b>529,237</b>
已抵押銀行存款	79,715	79,659
	<b>608,952</b>	685,765

## 簡明綜合財務報表附註

截至二零一五年十二月三十一日止六個月

### 24. 金融工具之公平值計量

本集團之若干金融資產及金融負債於每個報告期末按公平值計量。下表載列資料以展示如何釐定該等金融資產及金融負債之公平值(特別是所採用的估值技術及輸入數據),以及公平值計量如何根據其輸入數據之可觀察程度而劃分為公平值層級等級中第一級到第三級不等。

- 第一級公平值計量為源自同等資產或負債於活躍市場之報價(未經調整)得出;
- 第二級公平值計量由第一級所載報價以外之可觀察資產或負債輸入數據直接(即價格)或間接(即按價格推算)得出;及
- 第三級公平值計量由包括並非以可觀察市場數據為基礎之資產或負債輸入數據(不可觀察之輸入數據)之估值技術得出。

以經常基準按公平值計量之本集團金融資產及金融負債之公平值

本集團之若干金融資產及金融負債於各個報告期末按公平值計量。下表載列關於如何釐定該等金融資產及金融負債之公平值的資料(特別是所採用的估值技術及輸入數據)。

金融資產/ 金融負債	於下列日期之公平值		公平值 層級	估值技術
	二零一五年 十二月三十一日 (未經審核)	二零一五年 六月三十日 (經審核)		
1) 持作買賣投資	上市股本證券 — 199,625,000 港元	上市股本證券 — 194,760,000 港元	第一級	於活躍市場所報的 買入價
2) 可供出售投資	非上市股本證券 — 40,138,000 港元	非上市股本證券 — 40,138,000 港元	第三級	使用待售發展中物 業經調整公平值 關鍵輸入參數之 資產方法(附註)
3) 衍生金融工具	負債 — 5,566,000 港元	負債 — 3,627,000 港元	第三級	金融機構報價

附註: 待售發展中物業的公平值按剩餘法使用預期利潤率為10%的市場單位價格關鍵輸入數據計算得出

期內,第一級及第二級之間並無轉撥。

## 24. 金融工具之公平值計量(續)

金融資產及金融負債之第三級公平值計量之對賬

	可供出售投資 千港元	衍生金融工具 千港元
於二零一四年七月一日	—	873
年內已變現	—	(873)
損益賬內之未變現虧損	—	3,627
收購	40,138	—
於二零一五年六月三十日	40,138	3,627
損益賬內之未變現虧損	—	1,939
於二零一五年十二月三十一日	40,138	5,566

並非以經常基準按公平值計量之本集團金融資產及金融負債之公平值

本集團管理層估計其以貼現現金流分析按攤銷成本計量的金融資產及金融負債之公平值，且認為綜合財務狀況表內按攤銷成本記錄之金融資產及金融負債之賬面值與其公平值相若。

# Deloitte.

## 德勤

致：亞太資源有限公司董事會  
(於百慕達註冊成立之有限公司)

### 引言

本核數師已審閱載於第16頁至第38頁的亞太資源有限公司(「貴公司」)及其附屬公司(統稱「貴集團」)之簡明綜合財務報表，該等簡明綜合財務報表包括於二零一五年十二月三十一日的簡明綜合財務狀況表與截至該日止六個月期間的相關簡明綜合損益表、損益及其他全面收益表、權益變動表及現金流量表，以及若干解釋附註。香港聯合交易所有限公司主板證券上市規則規定，編製中期財務資料報告必須符合其相關規定及香港會計師公會頒佈的香港會計準則第34號「中期財務報告」(「香港會計準則第34號」)。貴公司董事須負責根據香港會計準則第34號編製及呈列該等簡明綜合財務報表。本核數師的責任是根據本核數師的審閱對該等簡明綜合財務報表作出結論，並根據我們已協定的聘用條款，將此結論僅向董事會報告，而不作其他用途。本核數師概不就本報告的內容而向任何其他人士負責或承擔任何責任。

### 審閱範圍

本核數師已根據香港會計師公會頒佈的香港審閱工作準則第2410號「實體之獨立核數師對中期財務資料的審閱」進行審閱。有關該等簡明綜合財務報表的審閱工作包括主要向負責財務及會計事宜的人員查詢，並進行分析和其他審閱程序。由於審閱的範圍遠較按照香港核數準則進行審核的範圍為小，因此不能保證本核數師會注意到在審核中可能會被識別的所有重大事項。因此，本核數師不會發表任何審核意見。

## 結論

根據本核數師的審閱工作，本核數師並沒有注意到任何事項，使本核數師相信簡明綜合財務報表在所有重大方面並無按照香港會計準則第34號的規定編製。

德勤•關黃陳方會計師行

執業會計師

香港

二零一六年二月二十二日



## 其他資料

### 董事於股份、相關股份及債權證的權益

於二零一五年十二月三十一日，本公司各董事及最高行政人員於本公司及其相聯法團（定義見證券及期貨條例（「證券及期貨條例」）第XV部）之股份、相關股份或債權證中持有登記於本公司根據證券及期貨條例第352條須存置之登記冊之權益及淡倉；或根據香港聯合交易所有限公司（「聯交所」）證券上市規則（「上市規則」）附錄十所載上市發行人董事進行證券交易的標準守則（「標準守則」）須另行知會本公司及聯交所之權益及淡倉如下：

於本公司股份及相關股份的好倉

董事姓名	持有權益之身份	持有之股份／相關股份數目			概約股權百分比 (附註1)
		股份權益	總權益	好倉或淡倉	
莊舜而女士	實益擁有人及	2,279,641,273	2,279,641,273	好倉	24.80%
	受控法團權益 (附註2)	2,200,082,100	2,200,082,100	淡倉	23.93%
Andrew Ferguson 先生	實益擁有人	37,500,000	37,500,000	好倉	0.41%
李成輝先生	受控法團權益 (附註3)	2,200,082,100	2,200,082,100	好倉	23.93%

## 董事於股份、相關股份及債權證的權益(續)

### 於本公司股份及相關股份的好倉(續)

附註：

1. 股權百分比乃按於二零一五年十二月三十一日本公司已發行股本9,191,651,985股股份計算。
2. 該等好倉股份由(i) Vigor Online Offshore Limited(「**Vigor Online**」)持有2,200,082,100股，Vigor Online為莊舜而女士實益擁有100%權益之China Spirit Limited(「**China Spirit**」)之全資附屬公司；及(ii)Taskwell Limited持有79,559,173股，其為Besford International Limited之全資附屬公司，而Besford International Limited則為中國網絡資本有限公司(「**中國網絡**」)之全資附屬公司。於二零一五年十二月三十一日，Vigor Online擁有中國網絡53.61%權益。莊舜而女士因此被視為透過其於China Spirit之100%權益，於中國網絡擁有權益之股份中擁有權益。

淡倉股份有關Vigor Online與Allied Properties Investments (1) Company Limited(「**API(1)**」)於二零一五年十二月十六日訂立之收購協議，據此，Vigor Online有條件同意出售而API(1)有條件同意購買Vigor Online持有的2,200,082,100股股份(「**銷售股份**」)，完成交易之截止日期為二零一六年二月二十九日(「**該交易**」)。於本報告日期，該交易尚未完成。因此，根據證券及期貨條例，API(1)被視為於銷售股份中擁有權益。

3. API(1)為Allied Properties Overseas Limited(「**APOL**」)之全資附屬公司。APOL為聯合地產(香港)有限公司(「**聯合地產**」)之全資附屬公司。因此，根據證券及期貨條例，聯合地產被視為擁有與API(1)相同之好倉。聯合地產為聯合集團有限公司(「**聯合集團**」)之非全資附屬公司。因此，根據證券及期貨條例，聯合集團被視為擁有與聯合地產相同之好倉。

Lee and Lee Trust(李成輝先生為當中一位信託人的全權信託)於二零一五年十二月三十一日擁有聯合集團全部股份約73.90%之權益，而聯合集團被視為擁有本公司已發行股本23.93%之權益。因此，根據證券及期貨條例，Lee and Lee Trust被視為擁有與聯合集團相同之好倉。由於李成輝先生為Lee and Lee Trust的信託人之一，因而被視為於Lee and Lee Trust擁有權益之本公司股份中擁有權益。

除上文所披露者外，於二零一五年十二月三十一日，概無本公司董事或最高行政人員於本公司或其任何相聯法團(定義見證券及期貨條例第XV部)的股份、相關股份或債權證中，擁有登記於本公司根據證券及期貨條例第352條須存置之登記冊或根據標準守則須另行知會本公司及聯交所之任何權益或淡倉。

## 其他資料

### 購買股份或債權證的安排

除「董事於股份、相關股份及債權證的權益」一節所披露者外，本公司或其任何附屬公司於回顧期內任何時間概無參與任何安排，致令本公司董事、彼等各自之配偶或未滿十八歲之子女能藉收購本公司或任何其他法人團體的股份或債權證而獲得利益。

### 購買、出售或贖回本公司上市證券

於二零一五年七月十三日，本公司完成以於二零一五年六月十七日每持有兩股本公司現有股份獲發本公司一股新股份之基準按認購價每股股份0.10港元進行公開發售並已發行3,063,883,995股新股份。

除上文所披露者外，於截至二零一五年十二月三十一日止六個月，本公司或其任何附屬公司概無購回、出售或贖回本公司任何上市證券。

### 主要股東

於二零一五年十二月三十一日，按本公司根據證券及期貨條例第336條須存置之登記冊所示，下列人士（除本公司之董事或最高行政人員外）擁有本公司之股份及相關股份之5%以上權益或淡倉：

於本公司股份及相關股份之好倉及淡倉

股東名稱	權益持有者身份	持有之股份／相關股份數目			概約股權百分比 (附註1)
		股份權益	總權益	好倉或淡倉	
Benefit Rich Limited	實益擁有人(附註2)	1,434,000,000	1,434,000,000	好倉	15.60%
首鋼福山資源集團有限公司	受控法團權益 (附註2)	1,434,000,000	1,434,000,000	好倉	15.60%
China Spirit Limited	受控法團權益 (附註3)	2,279,641,273	2,279,641,273	好倉	24.80%
		2,200,082,100	2,200,082,100	淡倉	23.93%

## 主要股東(續)

於本公司股份及相關股份之好倉及淡倉(續)

股東名稱	權益持有者身份	持有之股份／相關股份數目		好倉或淡倉	概約股權 百分比 (附註1)
		股份權益	總權益		
Vigor Online Offshore Limited	實益擁有人及受控 法團權益(附註3)	2,279,641,273 2,200,082,100	2,279,641,273 2,200,082,100	好倉 淡倉	24.80% 23.93%
Allied Properties Investments (1) Company Limited	實益擁有人(附註3)	2,200,082,100	2,200,082,100	好倉	23.93%
聯合地產(香港) 有限公司	受控法團權益 (附註4)	2,200,082,100	2,200,082,100	好倉	23.93%
聯合集團有限公司	受控法團權益 (附註5)	2,200,082,100	2,200,082,100	好倉	23.93%
李成輝先生	受控法團權益 (附註6)	2,200,082,100	2,200,082,100	好倉	23.93%
李成煌先生	受控法團權益 (附註6)	2,200,082,100	2,200,082,100	好倉	23.93%
李淑慧女士	受控法團權益 (附註6)	2,200,082,100	2,200,082,100	好倉	23.93%

## 其他資料

### 主要股東(續)

於本公司股份及相關股份之好倉及淡倉(續)

附註：

1. 持股百分比乃按於二零一五年十二月三十一日本公司已發行股本9,191,651,985股股份計算。
2. 該等股份由首鋼福山資源集團有限公司(「**首鋼福山**」)之全資附屬公司Benefit Rich Limited(「**Benefit Rich**」)持有。因此，根據證券及期貨條例，首鋼福山被視為擁有與Benefit Rich相同之好倉。
3. 該等好倉股份由(i)Vigor Online Offshore Limited(「**Vigor Online**」)持有2,200,082,100股，Vigor Online為莊舜而女士實益擁有100%權益之China Spirit Limited(「**China Spirit**」)之全資附屬公司；及(ii)Taskwell Limited持有79,559,173股，其為Besford International Limited之全資附屬公司，而Besford International Limited則為中國網絡資本有限公司(「**中國網絡**」)之全資附屬公司。於二零一五年十二月三十一日，Vigor Online擁有中國網絡53.61%權益。莊舜而女士因此被視為透過其於China Spirit之100%權益，於中國網絡擁有權益之股份中擁有權益。

淡倉股份有關Vigor Online與Allied Properties Investments (1) Company Limited(「**API(1)**」)於二零一五年十二月十六日訂立之收購協議，據此，Vigor Online有條件同意出售而API(1)有條件同意購買Vigor Online持有的2,200,082,100股股份(「**銷售股份**」)，完成交易之截止日期為二零一六年二月二十九日(「**該交易**」)。於本報告日期，該交易尚未完成。因此，根據證券及期貨條例，API(1)被視為於銷售股份中擁有權益。

4. API(1)為Allied Properties Overseas Limited(「**APOL**」)之全資附屬公司。APOL為聯合地產(香港)有限公司(「**聯合地產**」)之全資附屬公司。因此，根據證券及期貨條例，聯合地產被視為擁有與API(1)相同之好倉。
5. 聯合地產為聯合集團有限公司(「**聯合集團**」)之非全資附屬公司。因此，根據證券及期貨條例，聯合集團被視為擁有與聯合地產相同之好倉。
6. 李成輝先生為Lee and Lee Trust之信託人(「**信託人**」)之一，於二零一五年十二月三十一日，Lee and Lee Trust為擁有聯合集團全部已發行股份73.90%之權益的全權信託。因此，根據證券及期貨條例，Lee and Lee Trust及各信託人被視為擁有與聯合集團相同之好倉。

除上文所披露者外，於二零一五年十二月三十一日，本公司並無獲知會有任何人士(除本公司之董事及最高行政人員外)於本公司之股份或相關股份中，持有登記於本公司根據證券及期貨條例第336條須存置之登記冊之任何權益或淡倉。

## 董事資料之變更

根據上市規則第13.51(B)條，於本公司二零一五年年報日期後董事資料的變動載列如下：

江木賢先生為萬輝化工控股有限公司(股份代號：1561)之非執行董事及公司秘書，該公司為一間自二零一五年十二月一日起在聯交所主板上市之公司。

莊舜而女士為中國網絡資本有限公司(股份代號：383)(「中國網絡」)之執行董事，自二零一五年十二月十六日起卸任中國網絡主席並已調任為該公司副主席。

## 審核委員會審閱

本公司審核委員會(「審核委員會」)已與管理層審閱本集團所採納的會計政策及慣例，並已討論內部監控及財務申報事宜，包括對截至二零一五年十二月三十一日止六個月的未經審核中期業績進行一般審閱。於進行是次審閱時，審核委員會依賴本集團外聘核數師根據香港會計師公會頒佈的香港審閱工作準則第2410號「實體之獨立核數師對中期財務資料的審閱」進行的審閱，並已向管理層索取報告。審核委員會並無進行獨立核數檢查。

## 遵守企業管治守則

於截至二零一五年十二月三十一日止六個月，本公司一直全面遵守上市規則附錄十四所載之企業管治守則之守則條文。

## 遵守標準守則

本公司已採納上市規則附錄十所載之標準守則作為本公司董事買賣本公司證券之守則。經向本公司全體董事作出特定查詢後，本公司確認所有董事於截至二零一五年十二月三十一日止六個月已遵守標準守則載列之規定標準。

承董事會命

主席

莊舜而

香港，二零一六年二月二十二日