

財務及營運摘要



本集團收入下跌8.3%至798,151,000美元(2014年：870,091,000美元)

- 碼頭業務收入下跌5.8%至486,772,000美元(2014年：516,993,000美元)。主要受歐元及人民幣兌美元貶值影響。比雷埃夫斯碼頭營運表現穩定，歐元收入上升4.2%，但折合美元收入下跌12.5%至156,126,000美元(2014年：178,466,000美元)
- 集裝箱租賃、管理及銷售業務收入下跌11.6%至315,675,000美元(2014年：357,075,000美元)。由於出售退箱數目大幅減少55.3%，且平均舊箱銷售價格同比下降15.2%，出售退箱收入因而大幅減少62.1%；另外，集裝箱租賃市場持續低迷，導致租金費率繼續受壓，使集裝箱租賃收入下跌3.5%



本集團毛利下跌7.3%至300,104,000美元(2014年：323,857,000美元)。毛利率上升0.4個百分點至37.6%(2014年：37.2%)

- 雖然碼頭業務收入下跌5.8%，但比雷埃夫斯碼頭和廈門遠海碼頭營運效益提升，碼頭業務毛利只輕微下降0.1%
- 集裝箱租賃、管理及銷售業務毛利下跌15.7%。集裝箱租賃市場競爭仍然激烈，市場租金水平下降，加上本集團整體平均出租率下跌0.3個百分點至95.0%(2014年：95.3%)，導致集裝箱租賃毛利下跌。另外，由於出售退箱收入下降，出售退箱毛利因而減少



計入2013年出售中國國際海運集裝箱(集團)股份有限公司(「中集集團」)21.8%股權之撥備回撥，本公司股權持有人應佔利潤上升30.4%至381,644,000美元(2014年：292,759,000美元)

不計入2013年出售中集集團21.8%股權之撥備回撥，本公司股權持有人應佔利潤上升3.3%至302,492,000美元(2014年：292,759,000美元)

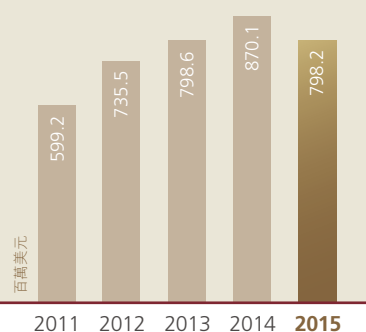
- 碼頭業務受全球經濟增速放緩，中國進出口負增長的影響，集裝箱吞吐量和利潤增長有所放緩，總吞吐量上升2.0%至68,670,714標準箱(2014年：67,326,122標準箱)，權益吞吐量增長1.1%至19,262,210標準箱(2014年：19,047,214標準箱)。利潤上升5.7%至233,653,000美元(2014年：220,978,000美元)
- 集裝箱租賃、管理及銷售業務利潤下跌13.5%至82,849,000美元(2014年：95,757,000美元)。集裝箱箱隊規模上升1.9%至1,944,654標準箱(2014年：1,907,778標準箱)



建議派發末期股息每股22.9港仙(2014年：15.4港仙)。是項股息以現金分派，並附有以股代息選擇。全年派息為40.2港仙(2014年：31.0港仙)，派息率為40.0%(2014年：40.0%)

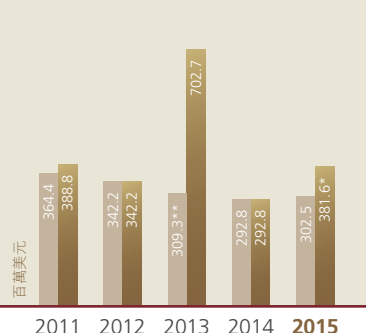
收入

798.2 百萬美元



本公司股權持有人應佔利潤

381.6* 百萬美元



■ 不計入非經常性項目
■ 計入非經常性項目

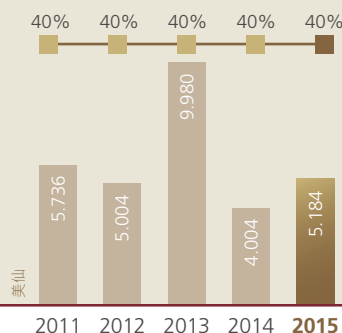
註：

* 計入2013年出售中集集團21.8%股權之撥備回撥

** 計入本集團應佔中集集團2013年利潤23,059,000美元

每股派息及派息率

5.184 美仙



■ 每股派息
■ 派息率

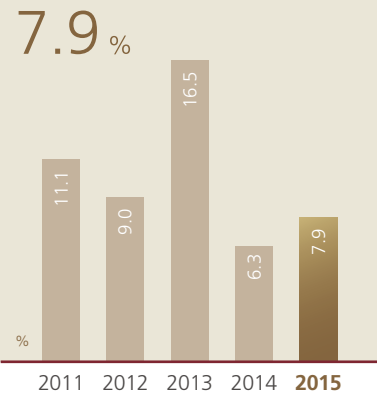
業績摘要

	2015年	2014年	變化
	美元	美元	%
收入 ¹	798,151,000	870,091,000	-8.3
經營利潤(計入財務收入及財務費用)	183,574,000	180,657,000	+1.6
應佔合營公司和聯營公司利潤減虧損	181,140,000	171,225,000	+5.8
本公司股權持有人應佔利潤(計入2013年出售中集集團21.8%股權之撥備回撥)	381,644,000	292,759,000	+30.4
本公司股權持有人應佔利潤(不計2013年入出售中集集團21.8%股權之撥備回撥)	302,492,000	292,759,000	+3.3
	美仙	美仙	%
每股基本盈利(計入2013年出售中集集團21.8%股權之撥備回撥)	12.96	10.01	+29.5
每股基本盈利(不計2013年入出售中集集團21.8%股權之撥備回撥)	10.27	10.01	+2.6
每股全年派息	5.184	4.004	+29.5
– 中期股息	2.236	2.016	+10.9
– 末期股息	2.948	1.988	+48.3
派息比率	40.0%	40.0%	–
	美元	美元	%
綜合總資產	7,671,574,000	7,616,710,000	+0.7
綜合總負債	2,498,714,000	2,558,048,000	-2.3
綜合資產淨值	5,172,860,000	5,058,662,000	+2.3
本公司股權持有人應佔股本及儲備	4,862,864,000	4,742,447,000	+2.5
綜合淨銀行借貸	1,113,076,000	743,714,000	+49.7
	%	%	百分點
本公司股權持有人資金回報率	7.9	6.3	+1.6
總資產回報率	5.0	3.9	+1.1
淨負債總權益比率	21.5	14.7	+6.8
利息覆蓋率	7.9倍	5.9倍	+2.0倍
股息收益率	4.7	2.8	+1.9

註：

1. 本集團的收入來自佛羅倫、比雷埃夫斯碼頭、廣州南沙海港碼頭、泉州太平洋碼頭、揚州遠揚碼頭、張家港碼頭、晉江太平洋碼頭、廈門遠海碼頭及其附屬公司廈門通達碼頭和Plangreat及其附屬公司。

股權持有人資金回報率



每股基本盈利



淨負債總權益比率

