

香港交易及結算所有限公司及香港聯合交易所有限公司對本公告之內容概不負責，對其準確性或完整性亦不發表任何聲明，並明確表示，概不對因本公告全部或任何部分內容而產生或因依賴該等內容而引致之任何損失承擔任何責任。



**Qingdao Port International Co., Ltd.**

**青島港國際股份有限公司**

(於中華人民共和國成立的股份有限公司)

(股份代號：06198)

**截至2016年6月30日止六個月之中期業績**

#### 財務摘要

截至2016年6月30日止六個月：

- 營業收入為人民幣**41.22**億元，較同期增長**15.7%**；
- 歸屬於母公司股東的淨利潤為人民幣**12.00**億元，較同期增長**10.4%**；若剔除同期轉讓日青集裝箱股權收益影響，則較同期增長**23.5%**；及
- 基本每股收益為人民幣**0.25**元。

董事會欣然宣布本集團截至2016年6月30日止六個月期間之未經審計的中期合併業績。此中期業績已由董事會審核委員會審閱。以下呈列的本集團未經審計中期合併利潤表、未經審計中期合併資產負債表及附註1至12乃摘自本集團截至2016年6月30日止六個月期間的未經審計的中期合併財務信息。

根據香港聯交所於2010年12月刊發的《有關接受在香港上市的內地註冊成立公司採用內地的會計及審計準則以及聘用內地會計師事務所的諮詢總結》，在香港上市的內地註冊成立發行人獲准許採用內地會計準則編制其財務報表，而經中華人民共和國財政部及中國證券監督管理委員會認可的內地會計師事務所獲准許為此等發行人提供服務時採用內地審計準則。為提高效率，降低披露

成本及審計費用，董事會於2016年5月18日決議將本公司境外財務報告編制準則由國際財務報告準則變更爲中國企業會計準則。詳情請參閱本公司2016年5月18日的公告。本公司從2016年開始，財務報告按照中國企業會計準則及相關法規編制。

## 截至 2016 年 6 月 30 日止 6 個月期間合併利潤表(未經審計)

(除特別註明外，金額單位為人民幣元；下同)

項 目	附註	截至 2016 年 6 月 30 日止 6 個月期間	截至 2015 年 6 月 30 日止 6 個月期間 (經重述)
一、營業收入	7、12	4,121,919,021	3,563,927,852
減：營業成本	7、12	(2,742,607,146)	(2,454,984,792)
營業稅金及附加	8	(41,167,136)	(37,172,822)
銷售費用		(7,926,483)	(9,030,091)
管理費用		(270,810,435)	(241,500,919)
財務費用 – 淨額		56,201,134	67,582,882
資產減值損失		(18,890,277)	(13,744,987)
加：投資收益		398,802,833	503,820,240
其中：對聯營企業和合營 企業的投資收益		398,626,852	350,634,449
二、營業利潤		1,495,521,511	1,378,897,363
加：營業外收入	9	59,204,143	24,680,661
其中：非流動資產處置利得		38,719,286	8,135,177
減：營業外支出	9	(148,781)	(3,000,983)
其中：非流動資產處置損失		(105,179)	(2,790,481)
三、利潤總額		1,554,576,873	1,400,577,041
減：所得稅費用	10	(301,756,199)	(275,079,847)
四、淨利潤		1,252,820,674	1,125,497,194
其中：同一控制下企業合併中被合 併方在合併前實現的淨利潤		862,154	3,484,735
歸屬於母公司股東的淨利潤		1,200,341,762	1,087,216,874
少數股東損益		52,478,912	38,280,320
五、其他綜合收益的稅後淨額		99,090,000	(68,920,000)
以後不能重分類進損益的其他綜合 收益			
重新計量設定受益計劃淨負債的 變動		99,090,000	(68,920,000)
六、綜合收益總額		1,351,910,674	1,056,577,194
歸屬於母公司股東的綜合收益總額		1,299,274,962	1,018,407,274
歸屬於少數股東的綜合收益總額		52,635,712	38,169,920
七、每股收益	11		
基本每股收益		0.25	0.23
稀釋每股收益		0.25	0.23

2016年6月30日合併資產負債表(未經審計)

資產	附註	2016年6月30日	2015年12月31日 (經重述)
<b>流動資產</b>			
貨幣資金		8,653,482,836	7,558,190,196
以公允價值計量且其變動計入當期損益的金融資產		-	200,000,000
應收票據		881,324,696	725,738,882
應收賬款	3	1,283,121,169	1,256,619,043
預付款項		98,321,718	48,105,441
應收利息		22,742,090	11,528,345
其他應收款		813,540,383	872,117,750
存貨		446,897,077	348,118,612
一年內到期的非流動資產		91,120,779	60,265,805
其他流動資產		1,068,207,925	65,250,902
<b>流動資產合計</b>		<b>13,358,758,673</b>	<b>11,145,934,976</b>
<b>非流動資產</b>			
可供出售金融資產		72,207,877	72,207,877
長期應收款		3,718,331,619	1,679,671,476
長期股權投資		4,757,798,612	4,698,039,931
投資性房地產		110,923,349	119,766,471
固定資產		8,669,061,472	8,479,170,853
在建工程		3,955,453,971	3,490,375,757
無形資產		888,011,391	856,189,232
商譽		18,836,008	18,836,008
長期待攤費用		16,346,217	13,862,067
遞延所得稅資產		871,373,169	857,289,777
其他非流動資產		316,913,916	250,489,007
<b>非流動資產合計</b>		<b>23,395,257,601</b>	<b>20,535,898,456</b>
<b>資產總計</b>		<b>36,754,016,274</b>	<b>31,681,833,432</b>

2016年6月30日合併資產負債表(未經審計)(續)

負債及股東權益	附註	2016年6月30日	2015年12月31日 (經重述)
<b>流動負債</b>			
短期借款		251,881,980	309,384,939
應付票據		443,368,517	402,427,264
應付賬款	4	1,516,167,281	1,339,560,176
預收款項		329,591,693	307,945,225
應付職工薪酬		206,638,831	212,483,668
應交稅費		147,826,237	93,181,844
應付利息		27,634,635	7,466,857
應付股利		664,552,612	-
其他應付款		8,333,964,193	8,241,743,938
一年內到期的非流動負債		23,840,000	22,190,000
<b>流動負債合計</b>		<b>11,945,465,979</b>	<b>10,936,383,911</b>
<b>非流動負債</b>			
長期借款		151,720,687	160,720,687
應付債券	5	3,500,000,000	-
長期應付款		546,260,979	545,083,235
預計負債		1,810,869	1,957,930
遞延收益		150,631,125	151,541,496
長期應付職工薪酬		2,774,130,000	2,846,430,000
其他非流動負債		3,388,637,412	3,491,821,128
<b>非流動負債合計</b>		<b>10,513,191,072</b>	<b>7,197,554,476</b>
<b>負債合計</b>		<b>22,458,657,051</b>	<b>18,133,938,387</b>
<b>股東權益</b>			
股本		4,778,204,000	4,778,204,000
資本公積		5,319,869,259	5,510,182,348
其他綜合收益		(202,226,400)	(301,159,600)
專項儲備		3,110,934	2,897,083
盈餘公積		287,004,088	287,004,088
一般風險準備		77,670,166	77,670,166
未分配利潤		2,845,431,561	2,309,642,411
歸屬於母公司股東權益合計		13,109,063,608	12,664,440,496
少數股東權益		1,186,295,615	883,454,549
<b>股東權益合計</b>		<b>14,295,359,223</b>	<b>13,547,895,045</b>
<b>負債及股東權益總計</b>		<b>36,754,016,274</b>	<b>31,681,833,432</b>

## 附註

### 1 公司基本情況

青島港國際股份有限公司，由青島港集團作為主發起人，並聯合碼來倉儲(深圳)有限公司、青島遠洋運輸有限公司、中海碼頭發展有限公司、光大控股(青島)融資租賃有限公司、青島國際投資有限公司(以下合稱「其他發起人」)共同發起設立，於2013年11月15日(「公司成立日」)在中華人民共和國山東省青島市注冊成立的股份有限公司，注冊地址為青島市市北區港華路7號，法定代表人為鄭明輝。

本公司於2014年6月6日完成了向境外投資者首次發行境外上市外資股H股股票的工作。本集團主要經營集裝箱、金屬礦石、煤炭、原油、糧食、件雜貨等各類進出口貨物的裝卸、堆存、物流等港口及相關業務，金融服務業務，以及港口機械製造、建築施工、輪駁、外輪理貨等港口輔助業務。

### 2 財務報表的編制基礎

本財務報表按照財政部於2006年2月15日及以後期間頒佈的《企業會計準則——基本準則》、各項具體會計準則及相關規定(以下合稱「企業會計準則」)編制。

本財務報表以持續經營為基礎編制。

新的香港《公司條例》於2015年生效，本財務報表的若干披露已根據香港《公司條例》的要求進行調整。

#### (1) 合併財務報表編制基礎

青島港集團於本公司成立前按青島市人民政府國有資產監督管理委員會批准的重組方案進行重組並將部分業務注入本公司，此事項被視為同一控制下的企業合併。根據企業會計準則，在編制本集團的合併財務報表時，青島港集團於公司成立日投入本公司作為設立出資之資產及負債仍然以原賬面價值列賬，而並非按本次重組國有資產管理部門批准的評估值列賬，評估值與賬面價值之間的差額沖減合併財務報表的股東權益。

而本公司的若干子公司在由非公司制企業改建為公司制企業時對其資產及負債進行了評估，按《企業會計準則解釋第1號》的規定，該等公司制改建公司的資產及負債於其公司制企業成立之日按國有資產管理部門批准的評估值併入本集團的合併財務報表。

於 2016 年 3 月，本集團從青島港口投資建設(集團)有限責任公司之子公司青島港投船務有限公司收購了其拖輪資產組。管理層認為上述拖輪資產組構成業務(「拖輪業務」)。由於該業務和本集團在收購前後均受青島港集團控制且該控制並非暫時性，故該交易屬於同一控制下的企業合併，拖輪業務相關的資產按照其合併日帳面價值併入本集團的合併財務報表，同時視同合併後的報告主體在以前年度一直存在。因此，本集團 2015 年 12 月 31 日比較數據亦被重新列報，以包括被合併業務的財務狀況。該拖輪業務相關的資產、負債及利潤與本集團的關聯交易抵消後，增加本集團 2015 年 12 月 31 日總資產人民幣 210,560,809 元，減少總負債人民幣 5,814,069 元，增加本集團截至 2015 年 6 月 30 日止期間淨利潤人民幣 3,282,608 元。

## (2) 公司財務報表編制基礎

在編制公司財務報表時，青島港集團作為資本投入本公司的注入資產及負債按國有資產管理部門批准的評估值為基礎，計入本公司的資產負債表。

## 3 應收賬款

	2016 年 6 月 30 日 (未經審計)	2015 年 12 月 31 日
應收賬款	1,346,224,706	1,324,319,048
減：壞賬準備	(63,103,537)	(67,700,005)
	1,283,121,169	1,256,619,043

本集團部分銷售或提供服務以收取現金、預收款、銀行承兌匯票或商業承兌匯票的方式進行，其餘銷售則附有 30—90 天的信用期。

應收賬款按其入賬日期的賬齡及相應的壞賬準備分析如下：

	2016 年 6 月 30 日(未經審計)			2015 年 12 月 31 日		
	金額	佔總額 比例	壞賬準備	金額	佔總額 比例	壞賬準備
一年以內	1,286,188,069	95.53%	(48,685,263)	1,267,021,499	95.67%	(48,990,814)
一到二年	43,978,077	3.27%	(2,552,362)	43,846,991	3.31%	(8,058,925)
二到三年	4,255,641	0.32%	(861,347)	4,060,139	0.31%	(1,734,250)
三到四年	2,954,207	0.22%	(2,200,853)	541,707	0.04%	(164,804)
四到五年	225,000	0.02%	(180,000)	175,000	0.01%	(87,500)
五年以上	8,623,712	0.64%	(8,623,712)	8,673,712	0.66%	(8,663,712)
	1,346,224,706	100.00%	(63,103,537)	1,324,319,048	100.00%	(67,700,005)

#### 4 應付賬款

應付賬款按其入賬日期的賬齡分析如下：

	2016年6月30日 (未經審計)	2015年12月31日
三個月以內	557,330,462	461,547,118
三到六個月	270,524,337	295,701,396
六個月以上	<u>688,312,482</u>	<u>582,311,662</u>
	<u>1,516,167,281</u>	<u>1,339,560,176</u>

#### 5 應付債券

	2015年12月31日	本期發行 (未經審計)	2016年6月30日 (未經審計)
應付公司債券	<u>-</u>	<u>3,500,000,000</u>	<u>3,500,000,000</u>

經中國證券監督管理委員會證監許可[2016]153號文核准，本公司分別於2016年3月16日及2016年6月6日發行第一期公司債券人民幣15億元及第二期公司債券人民幣20億元。上述債券採用單利按年計息，固定年利率分別為2.90%及3.09%，每年付息一次。

#### 6 股息

根據2016年3月18日董事會決議及2016年6月6日股東大會決議，董事會提議本公司向全體股東分配2015年度股息每千股人民幣139.08元，總股息人民幣664,552,612元。

根據2015年3月20日董事會決議及2015年6月6日股東大會決議，基於按照中國會計準則編制的經審計的2014年5月31日的合併資產負債表，本集團向青島港集團及其他發起人分配自2013年11月16日(本公司註冊成立後的第二天)起至本公司股份上市前一個月的最後一天即2014年5月31日止期間產生的可分配利潤的特別股息人民幣650,384,338元；向全體股東分配自2014年6月1日至2014年12月31日止期間的股息每千股人民幣61.91元，總股息人民幣295,818,610元。上述股息已於2015年底前全部發放。

截至2016年6月30日止六個月期間，董事會未宣告發放中期股息(截至2015年6月30日止六個月期間：無)。



## 7 營業收入和營業成本

	截至 2016 年 6 月 30 日止 6 個月期間 (未經審計)	截至 2015 年 6 月 30 日止 6 個月期間 (未經審計)
主營業務收入	3,637,029,804	3,081,064,671
其他業務收入	484,889,217	482,863,181
	<u>4,121,919,021</u>	<u>3,563,927,852</u>
	截至 2016 年 6 月 30 日止 6 個月期間 (未經審計)	截至 2015 年 6 月 30 日止 6 個月期間 (未經審計)
主營業務成本	(2,473,940,969)	(2,187,399,147)
其他業務成本	(268,666,177)	(267,585,645)
	<u>(2,742,607,146)</u>	<u>(2,454,984,792)</u>

## 8 營業稅金及附加

	截至 2016 年 6 月 30 日止 6 個月期間 (未經審計)	截至 2015 年 6 月 30 日止 6 個月期間 (未經審計)
營業稅	21,459,271	16,833,675
城市維護建設稅	9,692,957	9,897,552
教育費附加	6,923,430	7,069,680
其他	3,091,478	3,371,915
	<u>41,167,136</u>	<u>37,172,822</u>

## 9 營業外收入及營業外支出

### (a) 營業外收入

	截至 2016 年 6 月 30 日止 6 個月期間 (未經審計)	截至 2015 年 6 月 30 日止 6 個月期間 (未經審計)
非流動資產處置利得	38,719,286	8,135,177
其中：固定資產處置利得	5,753,328	8,135,177
投資性房地產處置利得	32,965,958	-
政府補助	11,116,890	4,612,222
代征港建費手續費收入	6,783,495	6,847,342
無法支付的應付款項	168,231	4,694,122
其他	2,416,241	391,798
	<u>59,204,143</u>	<u>24,680,661</u>

### (b) 營業外支出

	截至 2016 年 6 月 30 日止 6 個月期間 (未經審計)	截至 2015 年 6 月 30 日止 6 個月期間 (未經審計)
非流動資產處置損失	105,179	2,790,481
其中：固定資產處置損失	105,179	2,790,481
其他	43,602	210,502
	<u>148,781</u>	<u>3,000,983</u>

## 10 所得稅費用

	截至 2016 年 6 月 30 日止 6 個月期間 (未經審計)	截至 2015 年 6 月 30 日止 6 個月期間 (未經審計)
按稅法及相關規定計算的 當期所得稅	315,839,591	251,726,334
遞延所得稅	(14,083,392)	23,353,513
	<u>301,756,199</u>	<u>275,079,847</u>

將基於合併利潤表的利潤總額採用適用稅率計算的所得稅調節為所得稅費用：

	截至 2016 年 6 月 30 日止 6 個月期間 (未經審計)	截至 2015 年 6 月 30 日止 6 個月期間 (未經審計)
利潤總額	<u>1,554,576,873</u>	<u>1,400,577,041</u>
按適用稅率計算的 所得稅費用	388,644,218	350,144,260
非應納稅投資收益	(99,656,713)	(87,658,612)
殘疾人工資加計扣除	(1,147,745)	(1,051,363)
不得扣除的成本、費用和 損失	13,916,439	13,645,562
所得稅費用	<u>301,756,199</u>	<u>275,079,847</u>

## 11 每股收益

### (a) 基本每股收益

基本每股收益以歸屬於母公司普通股股東的合併淨利潤除以母公司發行在外普通股的加權平均數計算：

	截至 2016 年 6 月 30 日止 6 個月期間 (未經審計)	截至 2015 年 6 月 30 日止 6 個月期間 (未經審計)
歸屬於母公司普通股股東的 合併淨利潤	1,200,341,762	1,087,216,874
本公司發行在外普通股的加權 平均數	4,778,204,000	4,778,204,000
基本每股收益	<u>0.25</u>	<u>0.23</u>
其中：		
— 持續經營基本每股收益：	0.25	0.23
— 終止經營基本每股收益：	不適用	不適用

### (b) 稀釋每股收益

稀釋每股收益以根據稀釋性潛在普通股調整後的歸屬於母公司普通股股東的合併淨利潤除以調整後的本公司發行在外普通股的加權平均數計算。截至 2016 年 6 月 30 日止 6 個月期間，本公司不存在具有稀釋性的潛在普通股(截至 2015 年 6 月 30 日止 6 個月期間：無)，因此，稀釋每股收益等於基本每股收益。

## 12 分部信息

本集團管理層按提供的服務類別來評價本集團的經營情況，並以此來確定報告分部。由於各種業務需要不同的技術和市場戰略，因此，本集團分別獨立管理各個報告分部的生產經營活動，分別評價其經營成果，以決定向其配置資源並評價其業績。

本集團有六個報告分部，分別為：

- 集裝箱處理及配套服務分部，負責集裝箱的裝卸、堆存及港務管理業務；
- 金屬礦石、煤炭及其他貨物處理以及配套服務分部，負責金屬礦石、煤炭、糧食、件雜貨及其他貨物的裝卸、堆存及港務管理業務；
- 液體散貨處理及配套服務分部，負責原油及其他液體散貨的裝卸、堆存及港務管理業務；
- 物流及港口增值服務分部，負責物流運輸、貨運代理、輪駁、理貨等業務；
- 港口配套服務分部，負責港口機械製造、建築安裝工程施工等業務；及
- 金融服務分部，負責提供存貸款、融資租賃、保證擔保、保險代理等業務。

本集團的主要經營均位於中國境內且本集團管理層未按地區獨立管理生產經營活動，因此本集團未單獨列示按地區分類的分部業績。

分部間轉移價格參照市場價格按雙方協議價確定，資產根據分部的經營以及資產的所在位置進行分配，負債根據分部的經營進行分配。

(a) 截至2016年6月30日止6個月期間及2016年6月30日分部信息列示如下(未經審計)：

	集裝箱處理及 配套服務	金屬礦石、煤炭及 其他貨物處理以 及配套服務	液體散貨處理 及配套服務	物流及港口 增值服務	港口配套服務	金融服務	未分配金額	分部間抵銷	合計
對外交易收入	95,461,170	1,364,350,562	55,815,887	1,597,727,856	998,826,183	146,974,318	-	-	4,259,155,976
分部間交易收入	-	46,560,888	-	8,285,582	374,779,778	10,213,046	-	(439,839,294)	-
營業成本	(36,203,042)	(936,463,173)	(8,466,237)	(1,020,294,873)	(743,246,930)	(18,691,427)	-	-	(2,763,365,682)
利息收入	-	1,217,622	221,308	3,380,360	1,079,726	156,739	51,268,814	(28,827,503)	28,497,066
利息費用	-	(6,039,225)	-	(69,963)	(369,313)	-	(39,135,533)	4,492,635	(41,121,399)
對聯營和合營企業的投資收益	263,276,715	7,482,081	101,012,977	26,855,079	-	-	-	-	398,626,852
資產減值損失計提	-	(114,412)	-	(9,011,406)	(2,099,796)	(7,664,663)	-	-	(18,890,277)
折舊費和攤銷費	(3,767,137)	(120,485,425)	(4,237,471)	(42,027,468)	(65,375,282)	(1,034,771)	(5,998,445)	-	(242,925,999)
利潤總額	321,624,843	279,749,302	147,318,367	536,793,754	232,918,779	120,827,240	(61,090,800)	(23,564,612)	1,554,576,873
所得稅費用	-	(2,186,795)	(128,231)	(100,380,533)	(34,627,775)	(29,563,747)	(139,073,947)	4,204,829	(301,756,199)
淨利潤	321,624,843	277,562,507	147,190,136	436,413,221	198,291,004	91,263,493	(200,164,747)	(19,359,783)	1,252,820,674
資產總額	2,053,070,860	9,216,854,244	3,747,705,080	3,356,076,422	5,183,510,043	10,715,054,653	6,746,353,925	(4,264,608,953)	36,754,016,274
負債總額	73,090,000	3,158,298,955	1,055,149,053	1,041,652,096	6,833,594,134	9,551,912,990	5,421,771,739	(4,676,811,916)	22,458,657,051
折舊費用和攤銷費用以外的其他 非現金費用	-	23,560,000	20,000	6,410,000	17,690,000	10,000	-	-	47,690,000
對聯營企業和合營企業的長期股 權投資	1,838,782,850	957,544,951	1,588,976,735	372,494,076	-	-	-	-	4,757,798,612
長期股權投資以外的其他非流動 資產增加額	-	565,912,605	359,106,864	47,141,374	53,836,420	4,487,895	2,907,836	(35,103,185)	998,289,809

(b) 截至2015年6月30日止6個月期間及2015年6月30日分部信息列示如下(未經審計)：

	集裝箱處理及 配套服務	金屬礦石、煤炭及 其他貨物處理以 及配套服務	液體散貨處理 及配套服務	物流及港口 增值服務	港口配套服務	金融服務	未分配金額	分部間抵銷	合計
對外交易收入	97,188,215	1,462,243,591	52,774,058	1,120,120,150	829,068,185	141,958,144	-	-	3,703,352,343
分部間交易收入	-	13,445,381	-	3,133,265	302,021,266	1,466,785	-	(320,066,697)	-
營業成本	(32,634,042)	(1,075,130,547)	(8,897,815)	(726,464,535)	(611,461,686)	(15,197,966)	-	-	(2,469,786,591)
利息收入	-	640,218	-	3,258,615	780,483	73,233	21,466,354	(22,114,007)	4,104,896
利息費用	-	(2,897,639)	-	(136,889)	-	-	(3,550,249)	2,184,832	(4,399,945)
對聯營和合營企業的投資收益	236,652,890	(2,382,599)	88,820,534	27,543,624	-	-	-	-	350,634,449
資產減值損失計提	-	(7,185,621)	-	(1,925,313)	(1,108,453)	(3,525,600)	-	-	(13,744,987)
折舊費和攤銷費	(6,559,827)	(108,636,816)	(4,225,409)	(41,647,567)	(69,013,025)	(949,246)	(7,867,205)	2,132,147	(236,766,948)
利潤總額	448,740,990	263,212,103	132,397,036	380,787,319	152,236,846	98,338,322	(64,992,798)	(10,142,777)	1,400,577,041
所得稅費用	-	(1,716,322)	-	(41,941,518)	(40,441,960)	(24,589,581)	(169,974,945)	3,584,479	(275,079,847)
淨利潤	448,740,990	261,495,781	132,397,036	338,845,801	111,794,886	73,748,741	(234,967,743)	(6,558,298)	1,125,497,194
資產總額	1,894,114,559	8,297,930,336	2,966,432,639	2,591,598,408	4,863,217,388	5,855,057,419	4,368,401,342	(2,560,510,713)	28,276,241,378
負債總額	74,040,000	3,008,868,403	444,810,748	742,832,997	6,901,942,726	4,729,890,668	2,688,497,330	(3,059,980,827)	15,530,902,045
折舊費用和攤銷費用以外的其他 非現金費用	-	29,760,000	40,000	7,990,000	21,860,000	10,000	-	-	59,660,000
對聯營企業和合營企業的長期股 權投資	1,673,032,399	928,766,719	1,499,295,687	322,280,664	-	-	-	-	4,423,375,469
長期股權投資以外的其他非流動 資產增加額	-	531,737,139	63,789,662	27,936,442	24,399,055	-	2,179,060	(9,404,682)	640,636,676

- (c) 分部信息中對外交易收入、利息收入、營業成本及利息費用與合併利潤表中金額差異調節如下：

	截至 2016 年 6 月 30 日止 6 個月期間 (未經審計)	截至 2015 年 6 月 30 日止 6 個月期間 (未經審計)
營業收入-		
分部信息中對外交易收入	4,259,155,976	3,703,352,343
青港財務公司利息收入		
重分類 (i)	(137,236,955)	(139,424,491)
合併營業收入(附註 7)	<u>4,121,919,021</u>	<u>3,563,927,852</u>
利息收入-		
分部信息中利息收入	28,497,066	4,104,896
青港財務公司利息收入		
重分類 (i)	137,236,955	139,424,491
合併利息收入	<u>165,734,021</u>	<u>143,529,387</u>
營業成本-		
分部信息中的營業成本	2,763,365,682	2,469,786,591
青港財務公司利息支出		
重分類(ii)	(20,758,536)	(14,801,799)
合併營業成本(附註 7)	<u>2,742,607,146</u>	<u>2,454,984,792</u>
利息支出-		
分部信息中利息支出	41,121,399	4,399,945
青港財務公司利息支出		
重分類 (ii)	20,758,536	14,801,799
合併利息支出	<u>61,879,935</u>	<u>19,201,744</u>

- (i) 分部信息中對外交易收入包含青港財務公司的利息收入，該利息收入在合併報表中計入財務費用-利息收入。
- (ii) 分部信息中利息支出不包含青港財務公司的利息成本，該利息成本在分部信息中計入營業成本。

本集團主要的對外交易收入總額，以及本集團除金融資產及遞延所得稅資產之外的非流動資產增加均在國內取得或位於國內。



## 管理層討論與分析

### 一、國際國內形勢

#### 1、總體形勢

2016年上半年，世界經濟復甦乏力，全球貿易持續萎縮，中國貨物貿易進出口仍然面臨較為低迷的國際貿易環境。國內生產總值(GDP)同比增長6.7%，出口貿易總額同比下降2.1%，進口貿易總額同比下降4.7%。（數據來源：中國國家統計局、中國海關總署）

#### 2、港口行業運行情況

隨著中國經濟增速趨緩，進出口貿易總額下降，全國沿海港口吞吐量增速也步入了個位數平穩增長的「新常態」。2016年上半年，全國沿海港口貨物吞吐量同比增長1.7%，集裝箱吞吐量同比增長3.6%。（數據來源：中國交通運輸部）

### 二、本集團業務及財務狀況回顧

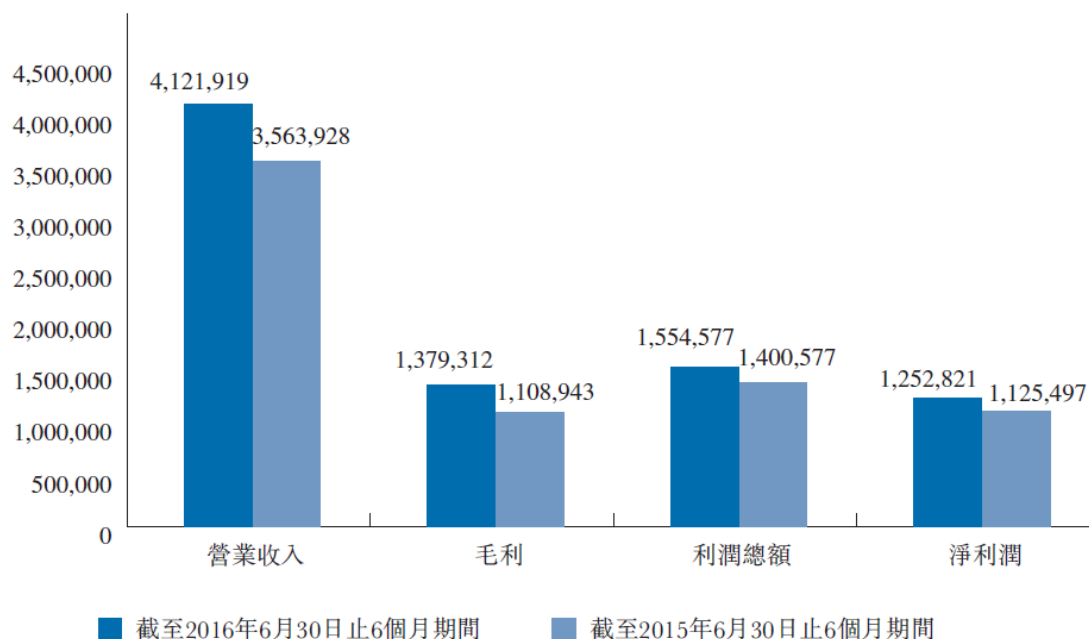
#### 1、整體回顧

面對中國經濟發展新常態，本集團在鞏固擴大港口裝卸業務的基礎上，加快拓展港口物流及增值服務，進一步優化盈利結構，著力構築新一輪發展優勢，打造多元化、可持續的盈利模式。

截至2016年6月30日止六個月期間，本集團實現貨物吞吐量22,148萬噸，同比增長6.1%；本集團實現集裝箱吞吐量886萬TEU，同比增長3.6%。

## 主要經營指標對比圖

單位：人民幣千元



截至2016年6月30日止六個月期間，本集團實現營業收入人民幣41.22億元，較同期增加人民幣5.58億元，增幅為15.7%，主要是物流及港口增值服務和港口配套服務板塊營業收入增加所致。

截至2016年6月30日止六個月期間，本集團實現毛利人民幣13.79億元，較同期增加人民幣2.70億元，增幅為24.3%，主要是物流及港口增值服務、金屬礦石、煤炭及其他貨物處理以及配套服務和港口配套服務板塊毛利增加所致。

截至2016年6月30日止六個月期間，本集團發生銷售費用和管理費用人民幣2.79億元，較同期增加人民幣0.28億元，增幅為11.2%，主要是本期計提於以後年度發放的新增內部退養人員薪酬。

截至2016年6月30日止六個月期間，本集團實現對聯營和合營企業投資收益人民幣3.99億元，較同期增加人民幣0.48億元，增幅為13.7%，主要是來自於集裝箱處理及配套服務板塊、液體散貨處理及配套服務板塊投資收益增加。

截至2016年6月30日止六個月期間，本集團實現利潤總額人民幣15.55億元，較同期增加人民幣1.54億元，增幅為11.0%。若剔除同期轉讓日青集裝箱股權收益影響，則實現利潤總額同比增加人民幣3.07億元，增幅為24.6%。

截至2016年6月30日止六個月期間，本集團實現歸屬於母公司股東的淨利潤人民幣12.00億元，較同期增加人民幣1.13億元，增幅為10.4%。若剔除同期

轉讓日青集裝箱股權收益影響，則實現歸屬於母公司股東的淨利潤較同期增加人民幣2.28億元，增幅為23.5%。

## 2、分部回顧

本集團各業務分部業績（利潤總額）列示如下：

各業務分部業績佔比表

單位：人民幣千元

業務分部	截至6月30日止六個月期間				
	2016年		2015年		變動比例
	業績金額	分部佔比	業績金額	分部佔比	
集裝箱處理及配套服務	321,625	19.6%	448,741	30.4%	-28.3%
金屬礦石、煤炭及其他 貨物處理以及配套服務	279,749	17.1%	263,212	17.8%	6.3%
液體散貨處理及配套服務	147,318	9.0%	132,397	9.0%	11.3%
物流及港口增值服務	536,794	32.7%	380,787	25.8%	41.0%
港口配套服務	232,919	14.2%	152,237	10.3%	53.0%
金融服務	120,827	7.4%	98,338	6.7%	22.9%
抵消前業績合計	1,639,232	100.0%	1,475,712	100.0%	11.1%

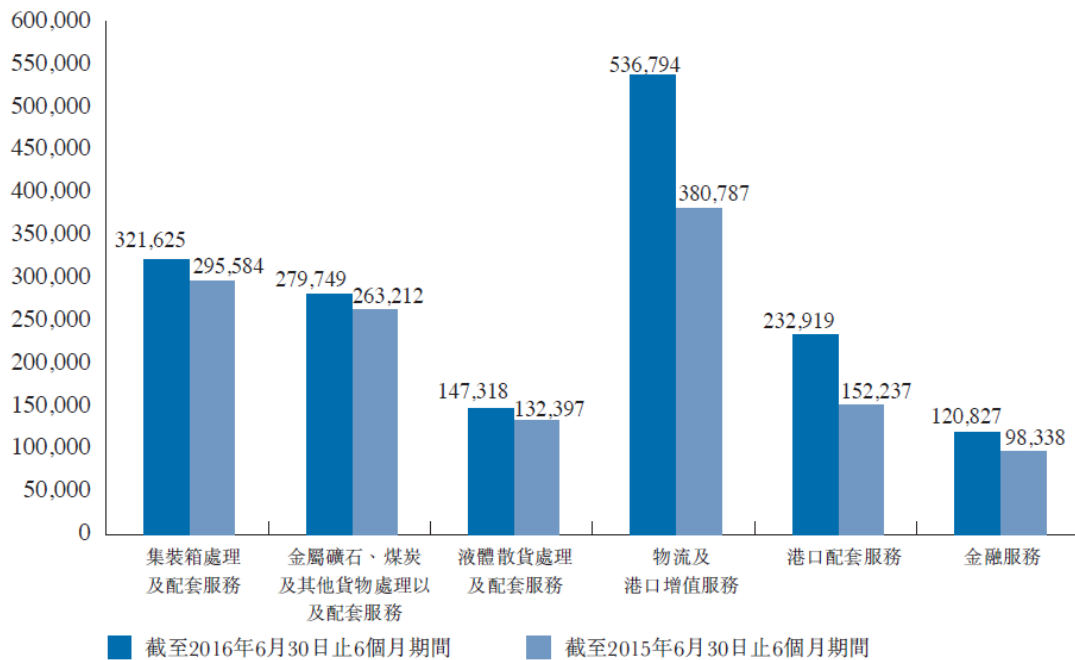
各業務分部業績佔比表(剔除同期日青集裝箱股權轉讓收益)

單位：人民幣千元

業務分部	截至6月30日止六個月期間				
	2016年		2015年		變動比例
	業績金額	分部佔比	業績金額	分部佔比	
集裝箱處理及配套服務	321,625	19.6%	295,584	22.4%	8.8%
金屬礦石、煤炭及其他 貨物處理以及配套服務	279,749	17.1%	263,212	19.9%	6.3%
液體散貨處理及配套服務	147,318	9.0%	132,397	10.0%	11.3%
物流及港口增值服務	536,794	32.7%	380,787	28.8%	41.0%
港口配套服務	232,919	14.2%	152,237	11.5%	53.0%
金融服務	120,827	7.4%	98,338	7.4%	22.9%
抵消前業績合計	1,639,232	100.0%	1,322,555	100.0%	23.9%

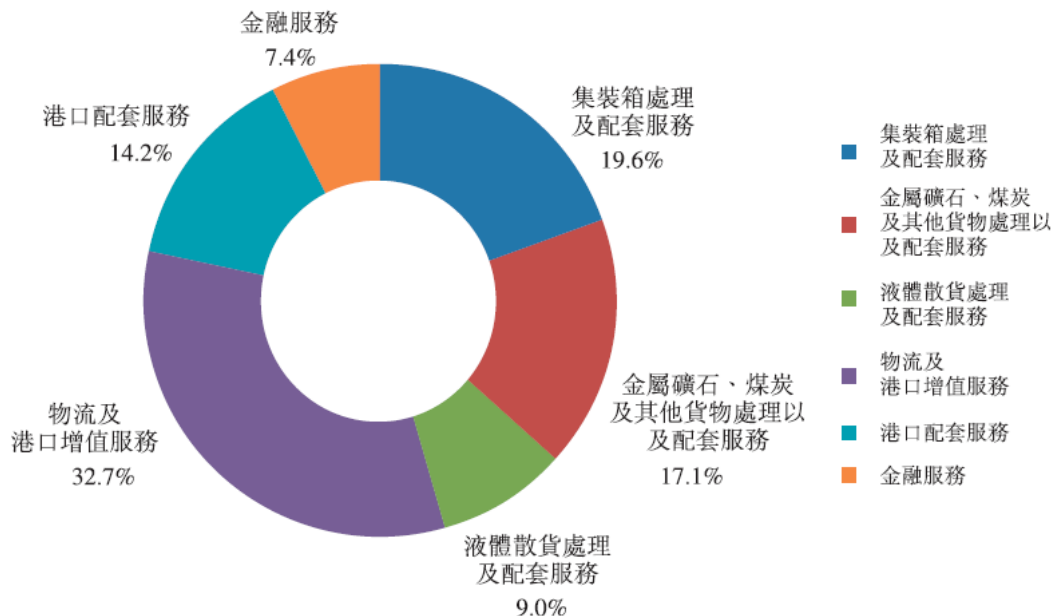
## 各業務分部業績對比表

單位：人民幣千元



註：本表截至2015年6月30日止六個月期間分部業績已剔除轉讓日青集裝箱股權收益。

## 截至2016年6月30日止六個月期間各業務分部佔比圖



本集團充分利用港口資源，科學規劃投資結構，已形成橫跨碼頭、物流及金融三大領域的多元化企業集團。在依托裝卸主業發展的基礎上，逐步構建起了多元化的發展生態。具體情況如下：

## (1) 集裝箱處理與配套服務

單位：人民幣千元

項目	截至6月30日止的六個月			
	2016年	2015年	變動金額	變動比例
<b>控股公司</b>				
營業收入	95,461	97,188	-1,727	-1.8%
營業成本	36,203	32,634	3,569	10.9%
毛利	59,258	64,554	-5,296	-8.2%
控股公司利潤	58,348	58,931	-583	-1.0%
<b>合營公司</b>				
營業收入	1,665,235	1,602,633	62,602	3.9%
營業成本	538,957	542,984	-4,027	-0.7%
對合營企業的 投資收益	263,277	236,653	26,624	11.3%
處置合營公司所得	-	153,157	-153,157	-100.0%
分部業績	321,625	448,741	-127,116	-28.3%

註：合營公司的營業收入、營業成本為QQCT、青威集裝箱等本公司合營公司財務報表數據的加總，但並無計及本公司於該等合營公司的持股比例。QQCT詳細財務信息請參見「合營公司的財務信息概要」。

截至2016年6月30日止六個月期間，本集團實現集裝箱吞吐量886萬TEU，較同期增幅為3.6%，實現分部業績人民幣3.22億元，較同期減少人民幣1.27億元，若剔除同期轉讓日青集裝箱股權收益人民幣1.53億元，則分部業績較同期增加人民幣0.26億元，增幅為8.8%。

本分部業績主要來自本公司的相關合營公司。業績變動的主要原因：

- (1) 本集團深入推進船公司總部戰略，新增美東、中東、印巴、東南亞等10條國際航線，13,000 TEU以上集裝箱船接卸艘次同比增長30%，推動開關中轉通道，國際中轉箱量同比增長20%。
- (2) 緊抓國家「一帶一路」戰略機遇，擴容海鐵聯運，布局內陸港，本集團海鐵聯運線路增至31條，海鐵聯運箱量同比增長51.3%，進一步提升對內陸腹地市場的輻射力。

(3) 箱量增長及商務政策調整優化，來自QQCT投資收益同比增長13.0%。

## (2) 金屬礦石、煤炭及其他貨物處理及配套服務

單位：人民幣千元

項目	截至6月30日止的六個月			
	2016年	2015年	變動金額	變動比例
<b>控股公司</b>				
營業收入	<b>1,364,351</b>	1,462,244	-97,893	-6.7%
營業成本	<b>936,463</b>	1,075,130	-138,667	-12.9%
毛利	<b>427,888</b>	387,114	40,774	10.5%
控股公司利潤	<b>272,267</b>	265,595	6,672	2.5%
<b>合營公司</b>				
營業收入	<b>631,627</b>	593,738	37,889	6.4%
營業成本	<b>471,342</b>	474,821	-3,479	-0.7%
對合營企業的 投資收益	<b>7,482</b>	-2,383	9,865	
分部業績	<b>279,749</b>	263,212	16,537	6.3%

註：合營公司的營業收入、營業成本為QDOT、西聯、華能青島等本公司合營公司財務報表數據的加總，但並無計及本公司於該等合營公司的持股比例。

截至2016年6月30日止六個月期間，本集團實現金屬礦石、煤炭及其他貨物吞吐量9,153萬噸，較同期增幅為10.1%，實現分部業績人民幣2.80億元，較同期增加人民幣0.17億元，增幅為6.3%。

業績變動的主要原因：

- (1) 因貨種結構及商務政策調整導致控股公司分包業務收入減少人民幣0.80億元；為應對市場競爭、提升市場份額，給予客戶量價互保優惠，平均費率下降。
- (2) 貨種結構及商務政策調整導致分包業務成本相應減少，人員隨貨種結構調整分流引起控股公司人工成本下降，及設施維修費、能耗等成本減少，導致控股公司營業成本下降。
- (3) 董家口港區靠泊Valemax型礦石船18艘次，實現常態化靠泊，同時配套的混礦、配礦、保稅等增值服務擴容，為合營公司帶來效益增長，來自合營企業的投資收益增加人民幣0.10億元。

### (3) 液體散貨處理及配套服務

單位：人民幣千元

項目	截至6月30日止的六個月			
	2016年	2015年	變動金額	變動比例
<b>控股公司</b>				
營業收入	55,816	52,774	3,042	5.8%
營業成本	8,466	8,898	-432	-4.9%
毛利	47,350	43,876	3,474	7.9%
控股公司利潤	46,305	43,576	2,729	6.3%
<b>合營公司</b>				
營業收入	501,319	414,533	86,786	20.9%
營業成本	202,074	153,168	48,906	31.9%
對合營企業的 投資收益	101,013	88,821	12,192	13.7%
分部業績	147,318	132,397	14,921	11.3%

註：合營公司的營業收入、營業成本為青島實華、海灣液體化工等本公司合營公司財務報表數據的加總，但並無計及本公司於該等合營公司的持股比例。青島實華詳細財務信息請參見「合營公司的財務信息概要」。

截至2016年6月30日止六個月期間，本集團實現液體散貨吞吐量3,375萬噸，較同期增幅為12.4%。實現分部業績人民幣1.47億元，同比增加人民幣0.15億元，增幅為11.3%。

本分部業績主要來自本公司的相關合營公司。業績變動的主要原因：

- (1) 本集團抓住山東省地方煉廠原油進口及使用配額放開的契機，全面提速鐵路、管道、公路和轉水的四路疏運效率，發揮碼頭資源最大效能，青島實華的業務量和收入實現快速增長。
- (2) 青島實華在董家口港區原油碼頭業務量增加，本期實現盈利。未來，董家口港區配套油品儲罐及董家口至魯中、魯北輸油管綫將陸續建成投產，董家口港區原油碼頭吞吐量將逐步增加。

#### (4) 物流及港口增值服務

單位：人民幣千元

項目	截至6月30日止的六個月			
	2016年	2015年	變動金額	變動比例
<b>控股公司</b>				
營業收入	<b>1,597,728</b>	1,120,120	477,608	42.6%
營業成本	<b>1,020,295</b>	726,465	293,830	40.4%
毛利	<b>577,433</b>	393,655	183,778	46.7%
控股公司利潤	<b>509,939</b>	353,243	156,696	44.4%
<b>合營及聯營公司</b>				
營業收入	<b>369,408</b>	329,808	39,600	12.0%
營業成本	<b>261,162</b>	225,218	35,944	16.0%
對合營和聯營企業的 投資收益	<b>26,855</b>	27,544	-689	-2.5%
分部業績	<b>536,794</b>	380,787	156,007	41.0%

註：合營及聯營公司的營業收入、營業成本為從事提供物流及港口增值服務業務的本公司的合營及聯營公司財務報表數據的加總，但並無計及本公司於該等合營及聯營公司的持股比例。

本集團在鞏固傳統碼頭運營商地位的基礎上，圍繞傳統裝卸主業，通過縱向一體化發展，大力拓展「門到門」全程物流服務，延伸港口物流產業鏈，向現代物流服務提供商和物流供應鏈的組織者轉變，構建健康可持續的盈利模式。

截至2016年6月30日止六個月期間，本集團實現分部業績人民幣5.37億元，較同期增加人民幣1.56億元，增幅為41.0%。

業績變動的主要原因：

- (1) 代理業務為客戶提供涉及訂艙、運輸、倉儲、結算等環節的「一站式」全程代理服務，強化品牌化運營，控股公司船代、貨代業務量達同期的3倍以上，增加稅前利潤人民幣0.85億元。
- (2) 場站倉儲業務強強聯合，發揮協同作用，競爭力顯著增強，新設立4家合資場站，進出口操作總箱量同比增長93%，市場份額提高12個百分點，增加稅前利潤人民幣0.70億元。



(3) 理貨業務跟隨裝卸主業平穩發展，增加稅前利潤人民幣0.14億元。

(4) 拖駁業務因中國實施港口收費改革，對拖輪費計收標準進行調整，減少稅前利潤人民幣0.13億元。

## (5) 港口配套服務

單位：人民幣千元

項目	截至6月30日止的六個月			
	2016年	2015年	變動金額	變動比例
<b>控股公司</b>				
營業收入	998,826	829,068	169,758	20.5%
營業成本	743,247	611,462	131,785	21.6%
毛利	255,579	217,606	37,973	17.5%
控股公司利潤	232,919	152,237	80,682	53.0%
分部業績	232,919	152,237	80,682	53.0%

截至2016年6月30日止六個月期間，本集團實現分部業績人民幣2.33億元，較同期增加人民幣0.81億元，增幅為53.0%。

業績變動的主要原因：

供電、港口工程建設等傳統業務增加稅前利潤人民幣0.34億元，信息技術、物業管理服務、文化傳媒等新興業務增加稅前利潤人民幣0.20億元，及新設立控股公司開展商貿服務、安保服務等增加稅前利潤人民幣0.11億元。

## (6) 金融服務

單位：人民幣千元

項目	截至6月30日止的六個月			
	2016年	2015年	變動金額	變動比例
<b>控股公司</b>				
營業收入	146,974	141,958	5,016	3.5%
營業成本	18,691	15,198	3,493	23.0%
毛利	128,283	126,760	1,523	1.2%
控股公司利潤	120,827	98,338	22,489	22.9%
分部業績	120,827	98,338	22,489	22.9%

本集團以「產業+金融」融合發展為主綫，大力開展業務模式創新，著力提升盈利能力，突出抓好金融業態豐富，形成了以青港財務公司為核心，以融資

租賃、資產管理、保險代理等金融服務為補充的港口金融生態圈。

截至2016年6月30日止六個月期間，實現分部業績人民幣1.21億元，較同期增加人民幣0.22億元，增幅為22.9%。

業績變動的主要原因：

- (1) 青港財務公司自營貸款、委託貸款等基礎業務快速增長，票據轉貼現、再貼現等中間業務實現突破，增加稅前利潤人民幣0.15億元。
- (2) 青港租賃公司開展售後回租等業務，實現稅前利潤人民幣0.05億元。

### 3、財務狀況分析

項目	單位：人民幣千元			
	2016年 6月30日	2015年 12月31日	變動金額	變動比例
貨幣資金	8,653,483	7,558,190	1,095,293	14.5%
長期應收款	3,718,332	1,679,671	2,038,661	121.4%
長期股權投資	4,757,799	4,698,040	59,759	1.3%
固定資產	8,669,061	8,479,171	189,890	2.2%
在建工程	3,955,454	3,490,376	465,078	13.3%
其他應付款	8,333,964	8,241,744	92,220	1.1%
應付債券	3,500,000	-	3,500,000	

於2016年6月30日，本集團貨幣資金較年初增加人民幣10.95億元，增幅為14.5%，主要為經營活動增加人民幣3.30億元，投資活動減少人民幣41.79億元，籌資活動增加人民幣41.46億元，超過三個月定期存款等受限資金較年初增加人民幣7.97億元。

於2016年6月30日，本集團長期應收款較年初增加人民幣20.39億元，增幅為121.4%，增加額為本集團向關聯方提供的貸款。

於2016年6月30日，本集團長期股權投資較年初增加人民幣0.60億元，增幅為1.3%，主要為截至2016年6月30日止六個月期間權益法確認的投資收益高於合營及聯營公司宣告的分紅金額。

於2016年6月30日，本集團固定資產較年初增加人民幣1.90億元，主要為新增固定資產原值人民幣4.15億元，計提折舊減少固定資產淨值人民幣2.25億元。

於2016年6月30日，本集團在建工程較年初增加人民幣4.65億元，增幅為13.3%，主要為董家口散雜貨泊位工程增加人民幣4.12億元，董家口油品儲罐工程增加人民幣3.48億元，董家口堆場及其他工程增加人民幣0.72億元，前灣港池加深疏浚工程轉固減少人民幣3.67億元。

於2016年6月30日，本集團其他應付款較年初增加人民幣0.92億元，增幅為1.1%，主要為青港財務公司吸收成員單位存款增加人民幣1.13億元。

於2016年6月30日，本集團應付債券較年初增加人民幣35.00億元，為本期新發行公司債券人民幣35.00億元。

#### 4、現金流量分析

截至2016年6月30日止六個月期間，本集團現金淨流入為人民幣2.98億元。其中，經營活動現金淨流入為人民幣3.30億元，主要來源於控股公司經營利潤。投資活動現金淨流出為人民幣41.79億元，主要是收到合營及聯營公司分派股息人民幣3.34億元，收到貸款利息人民幣1.50億元；為成員單位提供貸款支付人民幣18.73億元，購買保本理財產品及存出三個月以上定期存款等支付人民幣11.60億元，購建碼頭資產等支付人民幣12.73億元，青港財務公司增加法定存款準備金支付人民幣3.45億元。籌資活動現金淨流入為人民幣41.46億元，主要是發行公司債券取得人民幣35.00億元，將未到期商業承兌匯票貼現取得人民幣3.36億元，控股公司少數股東投入資本金取得人民幣2.74億元。

為便於股東及投資者理解，剔除青港財務公司及本集團購買保本銀行理財產品及存出三個月以上定期存款對現金流量的影響後，本集團現金淨流入為人民幣23.24億元。

#### 5、流動資金及財務資源

於2016年6月30日，本集團的貨幣資金為人民幣86.53億元，保本理財產品為人民幣8.50億元，主要幣種為人民幣。剔除青港財務公司影響後，本集團自有貨幣資金41.39億元，保本理財產品為人民幣8.50億元。剔除青港財務公司

影響後，本集團的有息負債總額為人民幣**39.27**億元，其中固定利率負債金額為人民幣**37.51**億元，浮動利率負債金額為人民幣**1.76**億元。

於**2016**年**6**月**30**日，剔除青港財務公司影響後，本集團的貨幣資金超過有息負債。

## 6、資本結構

於**2016**年**6**月**30**日，本集團股東權益為人民幣**142.95**億元，較**2015**年**12**月**31**日增加人民幣**7.47**億元，其中，截至**2016**年**6**月**30**日止六個月期間實現的經營利潤增加股東權益人民幣**12.00**億元，本公司宣告分派**2015**年度股利減少股東權益人民幣**6.65**億元，少數股東權益增加人民幣**3.03**億元；同一控制下企業合併購買資產組支付合併對價等導致股東權益減少人民幣**1.98**億元，統籌外福利精算利得增加股東權益人民幣**0.99**億元。

於**2016**年**6**月**30**日，本公司已發行股份**477,820.4**萬股，其中H股**85,602.4**萬股，總市值和H股市值分別為港幣**167.71**億元和港幣**30.05**億元（根據**2016**年**6**月**30**日收盤價計算）。

## 7、利率及匯率風險

於**2016**年**6**月**30**日，以浮動利率計息的貨幣資金、應收款項、應付款項、外部銀行借款金額分別為人民幣**27.93**億元、人民幣**23.24**億元、人民幣**62.36**億元及人民幣**1.76**億元。本集團已對利率風險進行評估，利率變動對本集團不存在重大影響。

本集團主要業務發生在中國境內，業務結算以人民幣為主，因此匯率變動對本集團不存在重大影響。

本集團持續對利率及匯率風險進行密切監察，回顧截至**2016**年**6**月**30**日止六個月期間，並沒有就利率及匯率風險訂立任何對沖安排。

## 8、財務指標

指標	截至6月30日止六個月		
	2016年	2015年	增減變動
總資產收益率	3.7%	4.0%	-0.3 個百分點
淨資產收益率	9.0%	8.9%	0.1 個百分點
流動比率	1.12	1.16	-0.04
速動比率	1.08	1.13	-0.05
應收賬款周轉率	3.25	2.55	0.70
應收賬款周轉天數	56天	71天	-15 天

截至2016年6月30日止六個月期間，本集團總資產收益率為3.7%，較同期降低0.3個百分點，主要原因為本期發行債券人民幣35.00億元導致總資產增長率高於淨利潤增長率。淨資產收益率為9.0%，較同期增加0.1個百分點。本集團應收賬款周轉率為3.25次，較同期提高0.70次，應收賬款周轉天數為56天，較同期降低15天，主要原因為本集團加強應收賬款監控及催收，確保在營業收入增長的情況下應收賬款總量得到控制。

### 合營公司的財務信息概要

下文載列按權益法入賬的合營公司的財務信息概要，且董事認為其對本集團而言屬重大。

	QQCT		青島實華	
	截至6月30日止六個月		截至6月30日止六個月	
	2016	2015	2016	2015
營業收入	1,596,121	1,534,829	499,956	414,533
營業成本	(500,731)	(504,538)	(201,149)	(153,168)
利潤總額	1,088,747	968,288	273,002	240,290
所得稅費用	(258,888)	(245,558)	(68,335)	(59,608)
淨利潤	829,860	722,730	204,667	180,682
少數股東損益	(8,888)	3,925	-	-
歸屬於合營公司股東的淨利潤	820,972	726,655	204,667	180,682
本集團於合營公司的權益百分比	31%	31%	50%	50%
本集團分佔合營公司抵銷前損益	254,501	225,263	102,333	90,341
未實現損益	-	-	(1,010)	(1,424)
其他調整	(296)	(386)	-	-
本集團按權益法核算的投資收益	254,205	224,877	101,323	88,917

單位：人民幣千元

## 青港財務公司對本集團合併財務報表的影響

為便於股東及投資者理解，下文載列青港財務公司因從事吸收存款、發放貸款等業務對本集團合併資產負債表及合併利潤表部分科目的影響概要。

合併資產負債表	單位：人民幣千元	
	2016年 6月30日	2015年 12月31日
貨幣資金	4,514,397	4,986,899
應收利息	20,793	11,389
其他應收款	285,925	241,127
一年內到期的非流動資產	44,400	26,972
長期應收款	1,815,862	1,481,175
其他應付款	6,388,043	6,274,574
應付利息	10,251	6,430
一般風險準備	77,670	77,670

合併利潤表	單位：人民幣千元	
	截至6月30日止六個月	
	2016	2015
財務費用-利息收入	137,237	139,424
財務費用-利息支出	(20,759)	(14,802)

### 三、重大資本投資

截至2016年6月30日止六個月期間，本集團重大資本投資人民幣11.06億元，（包括本集團從青島港口投資建設（集團）有限責任公司之子公司青島港投船務有限公司收購拖輪資產組支付的人民幣1.80億元），主要是董家口港區散雜貨泊位工程、董家口港區油品儲罐工程、董家口至魯中魯北輸油管道等工程及設備投資。

### 四、有關附屬公司及合營、聯營公司的重大收購及出售

截至2016年6月30日止六個月期間，並無有關本集團附屬公司及合營、聯營公司的重大收購及出售事項。

## 五、資產抵押、質押情況

於2016年6月30日，本集團的資產均不存在抵押、質押的情形。

## 六、或有負債

於2016年6月30日，本集團並無任何重大或有負債。

## 七、員工情況

於2016年6月30日，本公司聘用6,839名僱員，本公司的附屬公司及主要合營公司聘用5,703名僱員。按照收入增長和公司經營發展、勞動報酬增長和勞動生產率提高「兩個同步」的原則，本公司實施工資與效益掛鉤聯動，依據僱員工作表現、人力市場及經濟環境，每年作出僱員薪酬調整，高管薪酬主要實行基本薪金、績效薪金制度。本公司亦為員工提供內部安全、業務和技能培訓，藉以自我改進及提升與工作有關技能，積極創建學習型企業、培育學習型員工。

## 八、其他經營情況說明

大港港區按照規劃轉型升級建設國際郵輪港，故大港港區業務將逐步搬遷至董家口港區及前灣港區。於2016年6月30日，國際郵輪港建設並未影響大港港區運營。

青島經濟技術開發區政府擬推行新的城市規劃方案，可能將黃島油港區的港口業務及部分客戶位於黃島油港區週邊地區的業務搬遷至董家口港區。於2016年6月30日，本集團並未獲得搬遷方案或相關通知，亦未獲知周邊客戶及業務搬遷至董家口港區的資訊，黃島油港區的生產並未受到影響。

## 九、期後事項

於2016年6月30日後，本集團並無任何重大期後事項。

## 十、對2016年下半年的展望

2016年下半年，本集團將積極應對經濟增速放緩、下行壓力較大的外部形勢，堅持創新驅動，完善港口功能，做強傳統優勢，發展新興業態，拓展多

元化盈利空間，加快成為全程物流服務提供商和物流供應鏈組織者，保持穩健可持續發展。為此，本集團將重點加強以下六個方面工作：

## 1、創新發展裝卸主業

集裝箱業務深化總部戰略，做優服務品牌，吸引船公司增開國際航線、拓展支線網絡，做大國際中轉業務，保持中國北方港口航線數量、航線密度第一位。

乾散雜貨業務深化與大礦山、大貿易商、大鋼廠戰略合作，做强礦石保稅、混配、加工、配送、期貨交割業務，加速東北亞礦石分銷中心建設。

液體散貨業務突破產能瓶頸，提升儲存和管路疏運能力，滿足山東地方煉廠進口需求，董家口港區新建246萬方油品儲罐投產試運行，董家口-濰坊段輸油管綫力爭年底建成並投入使用。

## 2、做大做強全程物流

繼續做強代理及場站業務，以貨代業務為引領，推進船代、訂艙、碼頭、場站、倉儲、運輸配送等多環節協同運營，打造整體優勢，降低客戶成本，繼續擴大市場份額。

推廣長途運輸調度平台應用，充分發揮該平台已註冊約1.6萬輛卡車、350家配貨站的作用，基本實現青島口岸長途運輸節點全覆蓋，進一步優化車貨匹配，提供貨源、流向、卡車集中調度服務，延伸公路疏運盈利鏈條。

## 3、穩步壯大金融產業

加速青港財務公司全牌照布局，提升資金運營能力。完善票據池集中運營功能，加強票據融資工具運用，提高流動資金收益；推進即期結售匯業務、買方信貸、金融產品投資業務落地，進一步拓展青港財務公司發展空間。

加速推進產融結合，打造產業金融共享服務平台。創新質押監管新模式，加大金融、貿易融合力度，提高對產業下游的金融支持力度，促進主業發展；積極推進融資租賃、資產管理、產業基金等新項目，增強服務功能，提升盈利能力。



#### 4、提速建設智慧港口

實施集裝箱自動化碼頭項目，力爭年底具備試運營條件。

打造物流電商生態圈，加快業務與生產管理系統升級，加快物流電商服務平台建設，對外實現更多港口服務的綫上辦理，對內推進理貨、庫場管理等無人化、智慧化升級。

加快協同辦公體系建設，升級OA辦公系統，拓展專業平台，推進移動互聯、綫上審批，提升港口管理智能化水平。

#### 5、加快實施全球布局

深化與國內外大船公司、國際碼頭運營商和政策性銀行等的戰略合作，優勢互補，穩妥推進非洲、東南亞等港口碼頭及物流園區合作項目。

#### 6、持續提升公司管理水平

強化基於關鍵績效指標分析的成本和全面預算管理，改進業務流程，提高效率效益。

強化覆蓋港口所有業務流程的風險防控，完善風險管控機制，多層次、全方位加強風險管理。

強化以管理機構扁平化、資源配置集約化為導向的人力資源改革，優化人員配置，整合機構崗位，推進外包轉型，完善激勵機制，挖掘人力資源潛力。

## 企業管治常規

本公司致力於維持高標準企業管治以保障本公司股東權益及提升公司價值及問責性。

截至2016年6月30日止六個月期間，本公司已遵守上市規則附錄十四所載企業管治守則所載的所有守則條文。

### 遵守有關董事及監事所進行證券交易的行為守則

本公司就董事和監事的證券交易，已採納上市規則附錄十標準守則作為其自身標準守則。在向所有本公司董事及監事作出特定查詢後，本公司每位董事及監事確認，彼等於截至2016年6月30日止六個月期間已遵守標準守則。

### 審核委員會審閱財務報表

審核委員會已審閱本公司截至2016年6月30日止六個月的未經審計中期業績及中期報告。

### 本公司購回、出售或贖回上市證券

截至2016年6月30日止六個月期間，本公司或任何其附屬公司並無購回、出售或贖回任何本公司的上市證券。

### 上市所得款項淨額用途

本公司發行H股募集資金所得款項淨額約人民幣21.98億元。於2016年6月30日，已按招股章程披露投入募投項目人民幣15.14億元，補充營運資金人民幣2.70億元。本公司全球發售所得款項之運用方式與招股章程所披露者相符。

### 股息

董事會對截至2016年6月30日止六個月期間的利潤不建議派付中期股息。

### 刊發中期報告

本公司截至2016年6月30日止六個月的中期報告將於香港聯交所披露易網站

([www.hkexnews.hk](http://www.hkexnews.hk))及本公司網站([www.qingdao-port.com](http://www.qingdao-port.com))刊登，並將於適當時候寄交本公司股東。

承董事會命  
青島港國際股份有限公司  
董事長  
鄭明輝

中國·青島，2016年8月19日

於本公告日期，本公司執行董事為鄭明輝、焦廣軍及姜春鳳；非執行董事為成新農、馬寶亮及張慶財；獨立非執行董事為王亞平、鄒國強及楊秋林。

## 釋義

除文義另有所指外，下列詞匯具有下文所載的涵義：

董事會	本公司董事會
場站	集裝箱貨運站，其中位於裝運港口的集裝箱貨運站是指由承運人用作收取貨物以便承運人將貨物裝載到集裝箱的指定地點，位於卸貨或目的地港口的集裝箱貨運站是指承運人用作為集裝箱貨物拆箱的指定地點
本公司、公司	青島港國際股份有限公司，於 <b>2013年11月15日</b> 在中國成立的股份有限公司
控股公司	納入本公司合併財務報表範圍的本公司（包括本公司的分公司）及其附屬公司，當提及利潤數據時，不包含對聯營及合營企業的投資收益。
企業管治守則	上市規則附錄十四所載的企業管治守則及企業管治報告
董事	本公司董事
全球發售	本公司H股股份於 <b>2014年</b> 發行以供認購
本集團、我們	本公司及其分公司和附屬公司；每當提及吞吐量等業務數據時，還包括本公司的合營公司和聯營公司
海灣液體化工	青島海灣液體化工港務有限公司，本公司持股 <b>50%</b> 的合營公司，主要經營液體散貨處理及配套服務業務
香港聯交所	香港聯合交易所有限公司
華能青島	華能青島港務有限公司，本公司持股 <b>49%</b> 的合營公司，主要經營乾散貨、件雜貨處理業務及配套服務
上市規則	《香港聯合交易所有限公司證券上市規則》

標準守則	上市規則附錄十《上市發行人董事進行證券交易的標準守則》
一帶一路	「絲綢之路經濟帶」和「21世紀海上絲綢之路」
招股章程	本公司於2014年5月26日刊發的全球發售上市的文件
中國	中華人民共和國，就本公告而言，不包括香港、澳門及臺灣
QDOT	青島港董家口礦石碼頭有限公司，本公司持股30%的合營公司，主要經營礦石、煤炭及其他貨物處理業務及配套服務
青島港集團	青島港（集團）有限公司，本公司的控股股東
青港財務公司	青島港財務有限責任公司，本公司（持股70%）與青島港集團（持股30%）共同出資設立的附屬公司，主要從事向青島港集團及其成員公司提供存款服務，信貸服務、財務和融資顧問、信用鑒證及相關的諮詢、代理業務；交易款項的協助收付；內部轉賬結算及相應的結算清算方案設計等金融服務
青港租賃公司	青島港國際融資租賃有限公司，本公司於2015年6月設立的全資附屬公司
青島實華	青島實華原油碼頭有限公司，本公司持股50%的合營公司，主要經營液體散貨處理及配套服務業務
青威集裝箱	威海青威集裝箱碼頭有限公司，本公司持股49%的合營公司，主要經營集裝箱處理及配套服務業務

QQCT	青島前灣集裝箱碼頭有限責任公司，本公司持股 <b>31%</b> 的合營公司，主要經營集裝箱處理及配套服務業務
日青集裝箱	日照日青集裝箱碼頭有限公司，原為本公司持股 <b>50%</b> 的合營公司， <b>2015年2月</b> ，本公司將所持 <b>50%</b> 股權轉讓給日照港集團有限公司
TEU	<b>20尺</b> 當量單位，計量集裝箱（長 <b>20尺</b> ×高 <b>8尺6寸</b> ×寬 <b>8尺</b> ）容量的標準單位
Valemax	目前世界最大的乾散貨運輸船，最大載重噸為 <b>40萬噸</b> ，主要用於運輸從巴西礦山開採的礦石、礦砂等
西聯	青島前灣西港聯合碼頭有限責任公司，本公司持股 <b>51%</b> 的合營公司（本公司無控制權，因此不納入本公司合併財務報表），主要經營乾散貨、件雜貨處理業務及配套服務