



創業創新

2016 中期報告

穩中求進



浙江滬杭甬高速公路股份有限公司
ZHEJIANG EXPRESSWAY CO., LTD.

股份代號：0576

深化改革 穩中求進

2016年上半年，浙江省內經濟穩中有進，使得本集團轄下車流量自然增長總體保持良好的態勢，高速公路業務收益因此錄得**6.6%**的穩定增長。但由於國內股市行情低迷，兩市交易活躍度欠佳，本集團旗下的浙商證券雖然投資銀行業務收入有大幅增長，但其他業務收入與去年同期相比均有不同程度的下降，然而其降幅小於滬深兩市同期交易量，總體表現優於大市。綜合而言，由於各種宏觀因素影響本公司的利潤較**2015**年同期有所下降，但各個業務板塊仍保持強大的核心競爭力。

展望下半年，公司管理層將根據內外環境的變化趨勢，及時瞭解金融政策和市場形勢變化，加大戰略發展研究力度，圍繞做强高速公路主業，進一步提升核心競爭力，適度投資和收購優質高速公路資產；做優證券金融業務，並繼續多渠道尋求合適的投資發展項目，以進一步提升主業資產規模和提高未來盈利水平。

目錄

- 2 2016 年中期業績
- 3 業務回顧
- 8 財務分析
- 12 展望
- 13 權益及其他事項披露
- 16 簡明合併損益及其他綜合收益表
- 17 簡明合併財務狀況表
- 19 簡明合併權益變動表
- 20 簡明合併現金流量表
- 21 簡明合併財務報表附註

附錄

- 42 公司資料
- 44 集團架構圖
- 45 財務摘要
- 46 浙江省高速公路圖

2016 年中期業績

浙江滬杭甬高速公路股份有限公司(「本公司」)董事(「董事」)公布本公司及其附屬公司(統稱「本集團」)根據下文簡明合併財務報表附註1所述之呈報基準編製的截至2016年6月30日止6個月(「本期間」)未經審計合併經營業績。

本期間內，本集團收益與2015年同期相比下降13.7%，為人民幣53億3,712萬元；歸屬於本公司擁有人溢利為人民幣13億6,821萬元，同比下降8.5%。本期間內每股盈利為人民幣31.50分(2015年同期(重列)：人民幣34.43分)。

董事建議派發中期股息每股人民幣6分(2015年同期：人民幣6分)。該項建議尚有待本公司稍後召開的臨時股東大會上經股東的批准。

中期報告未經審核師審計或審閱，但已經本公司審核委員會審閱。

業務回顧

2016年上半年，面對錯綜複雜的國內外形勢和持續較大的經濟下行壓力，中國在適度擴大總需求的同時，加快推進供給側結構性改革，國民經濟運行總體平穩，全國GDP同比上年增長6.7%。同時，於本期間內浙江省經濟呈現出良好的成長勢頭，第三產業持續快速增長，轉型升級系列效益進一步顯現，使得2016年上半年全省GDP比上年同期增長7.7%，高於全國一個百分點。

本期間內由於省內經濟的穩中有進，使得本集團轄下車流量自然增長總體保持良好的態勢，於本期間內的本集團收益與去年同比下降13.7%，實現各項收益總額為人民幣53億3,712萬元。其中人民幣25億3,781萬元來自於本集團經營的四條主要高速公路，相對2015年同期增長6.6%，佔總收益的47.6%；人民幣5億3,211萬元來自於本集團高速公路相關的業務，相對2015年同期下降43.2%，佔總收益的10.0%；證券業務為本集團帶來的收益為人民幣21億5,238萬元，相對2015年同期下降24.8%，佔總收益的40.3%。

業務回顧

本集團於本期間內收益的分析列載如下：

	截至6月30日止6個月，	
	2016年 人民幣千元	2015年 人民幣千元
高速公路業務收益		
滬杭甬高速公路	1,620,279	1,500,205
上三高速公路	537,800	496,312
甬金高速公路金華段	160,198	159,848
杭徽高速公路	219,529	223,488
高速公路相關業務收益		
服務區	521,277	886,397
廣告	10,829	22,052
外部道路養護	—	28,436
證券業務收益		
佣金	1,407,455	2,026,162
利息	744,925	835,709
其他業務收益		
酒店業務	43,431	7,266
房產銷售業務	71,397	—
收益合計	5,337,120	6,185,875

業務回顧

高速公路業務

本期間內，由於浙江省經濟第三產業增速明顯以及固定資產投資的較好增長，使得浙江省經濟保持了良好增長勢頭，本集團所轄高速公路於本期間內車流量的自然增長也處於良好態勢。本集團轄下的四條高速公路由於所屬區域不同，其各路段車流量的自然增長也有所不同。於本期間內，滬杭甬高速公路、上三高速公路、甬金高速公路金華段及杭徽高速公路的車流量同比自然增幅分別約為**8.3%**、**8.6%**、**8.8%**及**5.7%**。

本期間內，受惠於上半年杭州市GDP同比**10.8%**的高增長，杭州及其周邊地區的交通量大幅度增加，使得滬杭甬高速公路的車流量增長明顯。但是隨著**2016年5月初**杭州蕭山機場高速公路及周邊高架快速路的開通，給鄰近的本集團轄下杭甬高速公路錢江二橋路段的車流量帶來了一定的分流。

於本期間內行駛於上三高速公路的貨車流量比往年有所增長，使得該路段整體車流量的表現好於預期。

與此同時，由於**2015年6月初**開始為期四個月的杭金衢高速公路的封閉施工，雖然給鄰近甬金高速公路金華段帶來了短暫的高增長車流量，但隨著**2015年9月**的施工結束而導致該路段車流量出現大幅回落。此外，受**2015年7月**東永高速公路通車的影響，也給甬金高速公路金華段的車流量造成了持續的分流影響。因此，於本期間內甬金高速公路金華段的整體車流量出現下滑。

杭徽高速則受到周邊區域經濟不景氣影響，於本期間內車流量自然增長較低。同時，與杭徽高速公路平行的杭金衢高速公路封閉施工的結束以及江西往杭州方向的部分路段對貨車限高政策的取消，導致選擇杭徽高速公路的大部分長途貨車陸續回流或改走其他地方道路，使得本期間內杭徽高速公路貨車的車流量有明顯減少，致使本期間內該路段的整體車流量增幅較低。

於本期間內，滬杭甬高速公路平均每日全程車流量為**49,807**輛，同比增長**6.8%**。其中，滬杭甬高速公路滬杭段日均全程車流量為**48,987**輛，同比增長**10.7%**；杭甬段日均全程車流量為**50,392**輛，同比增長**4.9%**。上三高速公路於本期間內日均全程車流量則為**27,131**輛，同比增長**8.2%**。甬金高速公路金華段於本期間內日均全程車流量則為**17,661**輛，同比下降**1.1%**。杭徽高速公路於本期間內日均全程車流量則為**16,134**輛，同比增長**4.2%**。

業務回顧

本期間內，來自248公里的滬杭甬高速公路，142公里的上三高速公路，70公里的甬金高速公路金華段以及122公里的杭徽高速公路的通行費收益總額為人民幣25億3,781萬元，同比增長6.6%。其中，來自於滬杭甬高速公路的通行費收益為人民幣16億2,028萬元，同比增長8.0%；來自於上三高速公路的通行費收益為人民幣5億3,780萬元，同比增長8.4%。來自於甬金高速公路金華段的通行費收益為人民幣1億6,020萬元，同比增長0.2%。而來自於杭徽高速公路的通行費收益為人民幣2億1,953萬元，同比下降0.2%（同口徑）。

高速公路相關業務

本公司亦通過附屬公司，於高速公路沿綫經營與高速公路相關的業務，包括服務區內的加油站、餐飲和商店，及廣告等。自2016年5月起，本公司已將服務區加油業務轉由浙江高速石油發展有限公司營運，具體請見本公司於2016年5月27日發布的「持續關連交易有關外包服務區的營運」公告。

由於2014年浙江省開展的省內高速公路沿綫廣告牌整治專項行動以來，使得本集團附屬公司經營的大部分廣告業務陸續收窄至高速公路服務區，因此於本期間內廣告收入受到大幅度下降。此外，受國內成品油零售價格的數次下調影響，對本期間內高速公路相關業務整體收入帶來了負面影響。於本期間內，高速公路相關業務的收益為人民幣5億3,211萬元，同比下降43.2%。

證券業務

於本期間內，由於國內股市行情低迷，兩市交易活躍度欠佳，滬深兩市累計交易量與去年同比下降52.9%。與此同時，浙商證券經紀業務的平均佣金率也在持續下降。於本期間內，除投資銀行業務收入有大幅增長外，浙商證券的其他業務收入與去年同期相比均有不同程度的下降。

於本期間內，浙商證券錄得營業收益為人民幣21億5,238萬元，同比下降24.8%，其中佣金收益為人民幣14億零745萬元，同比下降30.5%；證券業利息收益為人民幣7億4,493萬元，同比下降10.9%。此外，於本期間內，浙商證券計入簡明合併損益及其他綜合收益表的證券投資收益為人民幣1億零799萬元（2015年同期：收益人民幣3億2,465萬元）。

業務回顧

儘管浙商證券除投行業務外的各項業務收入在本期間內出現下降，但其降幅要小於滬深兩市同期交易量，總體表現優於大市；同時其各項業務繼續穩健發展，資產管理規模不斷擴大，投行業務在市場不景氣的情況下仍創新高。此外，浙商證券提交於上海證券交易所上市的申請於**2013年5月**獲得中國證監會的受理後，目前仍在上市排隊序列中。

其他業務

其他業務收益主要來源於酒店經營收入以及與酒店配套的祺寓公寓的銷售收入。

浙江余杭高速公路有限責任公司（一家本公司擁有**51%**股權的附屬公司）旗下浙商開元名都酒店於本期間內實現各項收益為人民幣**4,343**萬元。

祺寓公寓已於**2015年11月29日**開售，於本期間內交付公寓**151**套，實現銷售收益為人民幣**7,140**萬元。

長期投資

浙江紹興嵊新高速公路有限公司（「嵊新公司」，一家本公司擁有**50%**股權的合營公司）經營全長**73.4**公里的甬金高速公路紹興段。於本期內，該路段的平均每日全程車流量為**16,320**輛，同比增長**13.7%**，實現通行費收益人民幣**1億6,938**萬元。於本期間內，該合營公司首次實現扭虧為盈，淨利潤為人民幣**20**萬元（**2015**年同期：淨虧損人民幣**3,047**萬元）。

浙江省交通投資集團財務有限責任公司（一家本公司擁有**35%**股權的聯營公司）於本期間內的收入主要來自為本公司控股股東浙江省交通投資集團有限公司的附屬公司提供存、貸款等金融服務之利息收入、手續費及佣金。於本期間內，該聯營公司實現淨利潤為人民幣**4,992**萬元（**2015**年同期：淨利潤人民幣**7,849**萬元）。

人力資源

本期間內，本公司積極推進各項人力資源管理工作，完善薪酬和績效制度，提倡員工總體薪酬的提升與僱員工作成效掛鉤，打通了員工薪酬上升通道。人員狀況及分佈與公司最近一次年報中所披露的情況相比沒有顯著變化。

財務分析

本集團採取穩健的財務政策，以實現為股東提供優質回報的長期目標。

於本期間，歸屬於本公司擁有人的溢利約為人民幣13億6,821萬元，同比下降8.5%，股東權益回報率為8.1%，同比下降4.7%，而每股盈利為人民幣31.5分。

資金流動性及財務資源

於2016年6月30日，本集團的流動資產共計人民幣522億4,947萬元（2015年12月31日：人民幣543億5,948萬元），其中銀行結餘及現金佔7.3%（2015年12月31日：9.7%），代客戶持有之銀行結餘佔42.9%（2015年12月31日：49.8%），持作買賣投資佔13.5%（2015年12月31日：6.9%），融資融券業務產生的客戶貸款佔14.7%（2015年12月31日：19.4%）。於2016年6月30日，本集團的流動比率（流動資產除以流動負債）為1.2（2015年12月31日：1.3），剔除證券業務客戶款項的影響因素後，本集團的流動比率（即流動資產減去代客戶持有之銀行結餘除以流動負債減去證券業務所產生之應付客戶款項的餘額）則為1.4（2015年12月31日：1.8）。

	於2016年 6月30日 人民幣千元 (未經審計)	於2015年 12月31日 人民幣千元 (經審計)
現金及現金等價物		
人民幣	3,498,769	4,935,103
等價之美元	46,034	33,386
等價之港幣	9,003	14,562
定期存款－人民幣	275,000	270,000
持作買賣投資－人民幣	7,040,990	3,761,224
可供出售投資－人民幣	1,213,642	1,032,750
合計	12,083,438	10,047,025
人民幣	12,028,401	9,999,077
等價之美元	46,034	33,386
等價之港幣	9,003	14,562

財務分析

本集團於2016年6月30日的持作買賣投資為人民幣70億4,099萬元(2015年12月31日：人民幣37億6,122萬元)，其中，96.9%投資於債券，3.0%投資於股票，其餘投資於開放式基金。

於本期間，來自本集團經營活動的現金流入淨額為人民幣18億零442萬元。

董事認為，本公司在可預見的未來並不會遇上任何資金流動性和財務資源上的問題。

借貸及償債能力

於2016年6月30日，本集團總負債為人民幣490億4,235萬元(2015年12月31日：人民幣518億9,311萬元)。其中，6.0%為銀行及其他借款，2.0%為應付短期融資券，18.4%為應付債券，19.4%為賣出回購金融資產，45.7%為證券業務所產生之應付客戶款項。

於2016年6月30日，本集團的付息借款總額為人民幣129億2,469萬元，較2015年12月31日下降11.4%，其中包括人民幣19億零469萬元的境內商業銀行借款，人民幣4億5,000萬元的境內其他金融機構借款，人民幣5億7,000萬元的交通集團委託借款，人民幣10億元的短期融資券，人民幣13億元的收益憑證，人民幣62億元的次級債及人民幣15億元的公司債。付息借款中的33.8%毋須於一年內償還。

	付息借款到期情況			
	總額	1年以內	>1年到5年	5年以上
	人民幣千元	人民幣千元	人民幣千元	人民幣千元
浮動利率				
境內商業銀行借款	496,739	496,739	—	—
境內其他金融機構	450,000	450,000	—	—
固定利率				
境內商業銀行借款	1,407,951	1,407,951	—	—
交通集團委託借款	570,000	—	570,000	—
應付短期融資券—短期融資券	1,000,000	1,000,000	—	—
應付債券—收益憑證	1,300,000	—	1,300,000	—
應付債券—次級債券	6,200,000	5,200,000	1,000,000	—
應付債券—公司債券	1,500,000	—	1,500,000	—
合計(2016-6-30)	12,924,690	8,554,690	4,370,000	—
合計(2015-12-31)	14,584,051	5,394,051	8,860,000	330,000

財務分析

於2016年6月30日，本集團的境內商業銀行借款為短期和長期借款（其中一年內到期的長期借款為人民幣1.5億元），浮動年利率從4.1325%到4.9875%，境內其他金融機構借款的浮動年利率為從4.275%到4.5125%，交通集團委託借款的年利率固定為4.55%，短期融資券的年利率固定為2.97%，收益憑證的固定年利率為3.45%至3.5%不等，次級債的固定年利率為5.7%至6.3%不等，公司債的固定年利率為4.9%，而證券業務所產生之應付客戶款項的年利率固定為0.35%。

於本期間，利息支出總額為人民幣3億4,448萬元，息稅前盈利為人民幣26億1,772萬元，故盈利對利息倍數（息稅前盈利除以利息開支）為7.6（2015年同期（重列）：11.5）。

於2016年6月30日，本集團的資產負債率（即總負債除以總資產）為68.8%（2015年12月31日：70.2%）；剔除證券業務客戶款項的影響因素後，本集團資產負債率（即總負債減去證券業務所產生之應付客戶款項的餘額除以總資產減去代客戶持有之銀行結餘）則為54.5%（2015年12月31日：53.2%）。

資本結構

於2016年6月30日，本集團的權益總額為人民幣222億8,422萬元，固定利率債務為人民幣438億9,327萬元，浮動利率債務為人民幣9億4,674萬元，無息債務為人民幣42億零234萬元，分別佔本集團資本總額約31.2%、61.5%、1.3%和6.0%。於2016年6月30日的槓桿比率（債務總額減去證券業務所產生之應付客戶款項的餘額除以權益總額）為119.5%（2015年12月31日：113.1%）。

資本開支承諾和使用

於本期間，本集團資本性開支為人民幣9,073萬元。在本集團全部的資本開支中，用於房屋購建的為人民幣1,527萬元，用於設備購置的為人民幣7,296萬元，用於服務區改擴建工程的為人民幣250萬元。

於2016年6月30日，本集團的資本開支承諾總額尚餘人民幣5億7,046萬元。在本集團的資本開支承諾餘額中，人民幣3億零236萬元歸屬於房屋購建，人民幣2億3,926萬元歸屬於設備設施購建，人民幣2,884萬元歸屬於服務區改擴建。

財務分析

本集團將首先考慮依靠內部資源支付以上資本開支承諾，不足部分會優先考慮債務融資和股權融資等渠道支付。

或有負債及資產抵押

根據本公司2012年11月16日的董事會決議，本公司及紹興市交通投資集團有限公司(擁有嵊新公司50%股權的另一合營方)按照各自股權比例共同為嵊新公司本金為人民幣22億元的銀行借款提供擔保，本期間內已歸還該項銀行借款人民幣6,000萬元，於2016年6月30日，該項銀行借款餘額為人民幣19億8,000萬元。

除以上所述，於2016年6月30日，本集團並無其他或有負債和資產抵押及擔保。

外匯風險

於本期間，除(i)以港幣向H股股東支付股息，(ii)於2016年6月8日借入港幣432,527,000元外幣借款及，(iii)浙商證券旗下的全資子公司浙商國際金融控股有限公司於香港開展業務外，本集團的主要業務均以人民幣結算。為對沖因港幣借款產生的匯率風險，於本期間本集團購入等額港幣一年期遠期。除此之外本集團於本期間並未使用其他套期金融工具。因此，本集團受匯率波動的影響有限。

儘管董事並不預期本集團有任何重大的匯兌風險，但不能保證外匯風險在未來不會對本集團的經營業績產生影響。

展望

當前世界經濟復甦的不確定性因素增加，而國內經濟下行壓力依舊突出，雖然浙江省經濟形勢好於全國平均水平，但在新常態下也面臨著較大壓力。本集團預期受宏觀和區域經濟影響下的本集團轄下高速公路收費業務，2016年整體車流量雖然將保持平穩增長，但其車流量增速預計相比2015年將會有所放緩。

由於收費公路行業所面臨的經營環境日趨複雜，隨著省內高速公路網絡效應的不斷顯現的同時，也帶來了一定的分流影響。雖然2015年7月份通車的東永（東陽至永康）高速公路仍將持續對甬金高速公路金華段的車流量造成小幅分流，但目前該分流已趨於穩定。本集團除了繼續加強對路網格局變化的跟踪與分析外，充分掌握集團轄下車流量變動的特點和具體影響因素，採取有針對性的營銷和引導措施，吸引更多的車輛行駛於本集團轄下的路段，減少分流帶來的負面影響。

儘管中國證券市場仍處於「去槓桿化」的階段，但隨著當前政府釋放了對證券市場將長期健康穩定發展的信號以及積極推進一系列舉措以促進中國資本市場的健康發展，或將會給本集團轄下的證券業務帶來新的契機。與此同時，我們也將通過各種途徑，進一步推進浙商證券在上海交易所的上市進程。浙商證券還將在加強成本控制和風險控制的同時，通過加大創新業務的拓展以尋求新的盈利增長點。

展望2016年下半年，雖然面臨中國經濟有可能繼續的下行壓力，但浙江省積極推進的供給側結構性改革以及經濟轉型的多項舉措，我們相信將會給本集團的各項業務帶來良好的發展環境。

2016年7月，浙江省政府作出了整合浙江省交通投資集團有限公司（「交通集團」，本公司控股母公司）和浙江省鐵路投資集團有限公司，組建省級交通投融資平台的決定。新組建成立的交通集團在未來在承擔更為繁重的交通基礎設施建設任務的同時，也為本公司在未來更大範圍地參與省內優質交通基礎設施項目的投資和收購提供了便利條件。

公司管理層將根據內外環境的變化趨勢，及時瞭解金融政策和市場形勢變化，加大戰略發展研究力度，圍繞做強高速公路主業，進一步提升核心競爭力，適度投資和收購優質高速公路資產；做優證券金融業務，並繼續多渠道尋求合適的投資發展項目，以進一步提升主業資產規模和提高未來盈利水平。

權益及其他事項披露

購買、出售及贖回本公司的股份

於本期間內，本公司或其附屬公司概無購買、出售、贖回或注銷任何本公司股份。

董事、監事及行政總裁於股份、相關股份及債券的權益和淡倉的披露

於2016年6月30日，本公司董事、監事及行政總裁概無在本公司或其任何相關法團（按證券及期貨條例（香港法例第571章，「證券及期貨條例」）第XV部所界定者）的股份、相關股本及債券中擁有根據證券及期貨條例第352條須紀錄於須存置登記冊內或根據香港聯合交易所有限公司（「聯交所」）證券上市規則（「上市規則」）附錄10所載之上市公司董事進行證券交易的標準守則（「標準守則」）而須知會本公司及聯交所的任何權益或淡倉。

根據證券及期貨條例須披露的其他權益

於2016年6月30日，按本公司根據證券及期貨條例第336條規定存置的股東股份權益名冊所載，擁有本公司已發行股本5%或以上的股東如下：

主要股東	身份	佔公司 持有公司 普通股股份	已發行股本 的百分比 總權益（內資 股）
浙江省交通投資集團有限公司	實益擁有人	2,909,260,000	100%

權益及其他事項披露

主要股東	身份	持有公司普通股 股份總權益	佔公司已發行 股本的百分比 (H股)
JP Morgan Chase & Co.	實益擁有人， 投資經理及 託管公司／ 認可借款代理	169,442,626 (L)	11.81%
		1,326,000 (S)	0.09%
		66,804,479 (P)	4.65%
BlackRock, Inc.	於控股公司之權益	130,897,684 (L)	9.13%
The Bank of New York Mellon Corporation	於控股公司之權益	71,908,156 (L)	5.02%
		66,367,400 (P)	4.63%

「L」代表長倉；「S」代表短倉；「P」代表可供借出的股份

除上文所披露者外，於2016年6月30日，概無人士登記擁有本公司股份或相關股份的權益或淡倉而須根據證券及期貨條例第336條的規定登記在冊。

遵守企業管治守則及標準守則

於本期間內，本公司遵守了上市規則附錄十四所載《企業管治守則》及《企業管治報告》(《守則》)的相關守則條文，並在適用的情況下採納了《守則》中的建議最佳常規。

本公司已採納一套不低於上市規則相關標準的董事證券交易守則。董事確認其於本期間內完全遵守了標準守則及其自訂的董事證券交易守則中的各項標準。

權益及其他事項披露

本公司董事對中期報告和賬目的責任聲明

公司的每位董事，其姓名和職務載列於本報告「公司資料」內確認，就其所知：

- 根據香港會計師公會所頒佈的香港財務報告準則規定須作出的披露而編製的簡明合併財務報表，真實和公平地反映了本集團的資產、負債、財務狀況及盈利，包括合併範圍所包含的企業；
- 本中期報告內的管理層討論和分析公平描述了本期間內本集團業務的發展和表現及現狀，包括合併範圍所包含的企業；及本財政年度餘下的六個月內，本集團所面臨的主要風險和不確定因素；及
- 本中期報告公平描述了本期間內發生的重要關聯方交易，及本公司截至2015年12月31日止年報報告以來關聯方交易重要的變更。

承董事會命
浙江滬杭甬高速公路股份有限公司
詹小張
董事長

中國杭州，2016年8月18日

本報告的電子版本已刊載於香港交易及結算所有限公司「披露易」網站(www.hkexnews.com.hk)及本公司網站(www.zjec.com.cn)。

簡明合併損益及其他綜合收益表

截至6月30日止6個月，

	附註	2016年 人民幣千元 (未經審計)	2015年 人民幣千元 (未經審計 並重列)
收益	4	5,337,120	6,185,875
營業成本		(2,947,503)	(3,555,595)
毛利		2,389,617	2,630,280
證券投資收益		112,238	332,925
其他收益	5	182,214	122,649
行政開支		(43,101)	(48,125)
其他開支		(22,355)	(44,777)
佔聯營公司(虧損)收益		(992)	21,141
佔一家合營公司收益(虧損)		98	(15,234)
融資成本	6	(344,479)	(257,388)
除稅前溢利	7	2,273,240	2,741,471
所得稅開支	8	(575,114)	(705,540)
本期溢利		1,698,126	2,035,931
其他綜合(虧損)收益			
<i>日後或重分類至損益的項目：</i>			
可供出售金融資產			
一期內公允價值變動收益		2,666	21,747
一處置時重分類調整已包括在溢利或虧損中的累計收益		(21,254)	(410)
外幣財務報表折算差額		90	(125)
與日後或重分類項目有關的所得稅		4,647	(5,334)
本期其他綜合(虧損)收益(扣除稅項)		(13,851)	15,878
本期合計綜合收益		1,684,275	2,051,809
本期溢利歸屬於：			
本公司擁有人		1,368,206	1,495,193
非控制性權益		329,920	540,738
		1,698,126	2,035,931
本期合計綜合收益歸屬於：			
本公司擁有人		1,360,985	1,503,315
非控制性權益		323,290	548,494
		1,684,275	2,051,809
每股盈利—基本和攤薄	10	人民幣31.50分	人民幣34.43分

簡明合併財務狀況表

	附註	於2016年 6月30日 人民幣千元 (未經審計)	於2015年 12月31日 人民幣千元 (經審計)
非流動資產			
不動產、廠場及設備		3,113,077	3,178,494
預付租金		56,776	57,745
高速公路經營權		12,733,572	13,229,442
商譽		86,867	86,867
其他無形資產		144,285	155,219
於聯營公司的權益		644,444	583,537
於一家合營公司的權益		275,698	275,600
可供出售投資		1,682,378	1,635,858
遞延所得稅資產		340,002	329,526
		19,077,099	19,532,288
流動資產			
存貨		334,732	316,528
應收賬款	11	191,901	151,083
融資融券業務產生的客戶貸款	12	7,658,277	10,550,590
其他應收款和預付款	13	1,588,591	1,231,799
預付租金		1,939	1,939
應收股息		—	20,494
衍生金融資產		—	2,288
可供出售投資		1,213,642	1,032,750
持作買賣投資		7,040,990	3,761,224
買入返售金融資產	14	7,987,561	4,959,155
代客戶持有之銀行結餘		22,403,032	27,078,574
銀行結餘及現金			
—到期日超過三個月的定期存款		275,000	270,000
—現金及現金等價物		3,553,806	4,983,051
		52,249,471	54,359,475

簡明合併財務狀況表

	附註	於2016年 6月30日 人民幣千元 (未經審計)	於2015年 12月31日 人民幣千元 (經審計)
流動負債			
同業拆入資金		-	200,000
證券買賣業務所產生之應付客戶款項		22,402,799	27,009,641
應付賬款	15	746,710	908,616
稅項負債		345,222	641,606
其他應繳稅項		79,206	88,022
其他應付款及應計款項	16	2,642,901	2,809,079
應付股息		123,848	333
衍生金融負債		7,762	4,258
銀行及其他借款		2,354,690	1,777,951
應付短期融資券		1,000,000	616,100
應付債券		5,200,000	3,000,000
賣出回購金融資產	17	9,512,523	5,385,380
		44,415,661	42,440,986
淨流動資產		7,833,810	11,918,489
總資產減流動負債		26,910,909	31,450,777
非流動負債			
銀行及其他借款		570,000	1,590,000
應付債券		3,800,000	7,600,000
遞延所得稅負債		256,692	262,128
		4,626,692	9,452,128
		22,284,217	21,998,649
資本與儲備			
股本		4,343,115	4,343,115
儲備		12,538,456	12,393,543
本公司擁有人應佔權益		16,881,571	16,736,658
非控制性權益		5,402,646	5,261,991
		22,284,217	21,998,649

簡明合併權益變動表

	本公司擁有人應佔權益										非控制 性權益	合計
	已發行股本	股本溢價	法定儲備	資本儲備	投資重估 儲備	外幣報表 折算差額	特別儲備	股息儲備	留存收益	合計		
	人民幣千元	人民幣千元	人民幣千元	人民幣千元	人民幣千元	人民幣千元	人民幣千元	人民幣千元	人民幣千元	人民幣千元		
於2015年1月1日(經審計並重列)	4,343,115	3,645,726	3,907,055	1,712	28,403	-	1,599,088	1,150,925	2,324,873	17,000,897	4,127,573	21,128,470
本期溢利	-	-	-	-	-	-	-	-	1,495,193	1,495,193	540,738	2,035,931
本期其他綜合收益	-	-	-	-	8,187	(65)	-	-	-	8,122	7,756	15,878
本期合計綜合收益	-	-	-	-	8,187	(65)	-	-	1,495,193	1,503,315	548,494	2,051,809
已派發非控制性權益股息	-	-	-	-	-	-	-	-	-	-	(106,008)	(106,008)
末期股息	-	-	-	-	-	-	-	(1,150,925)	-	(1,150,925)	-	(1,150,925)
擬派發中期股息	-	-	-	-	-	-	-	260,587	(260,587)	-	-	-
2015年6月30日(未經審計並重列)	4,343,115	3,645,726	3,907,055	1,712	36,590	(65)	1,599,088	260,587	3,559,479	17,353,287	4,570,059	21,923,346

	本公司擁有人應佔權益										非控制 性權益	合計
	已發行股本	股本溢價	法定儲備	資本儲備	投資重估 儲備	外幣報表 折算差額	特別儲備	股息儲備	留存收益	合計		
	人民幣千元	人民幣千元	人民幣千元	人民幣千元	人民幣千元	人民幣千元	人民幣千元	人民幣千元	人民幣千元	人民幣千元		
於2016年1月1日(經審計)	4,343,115	3,355,621	4,505,773	1,712	56,332	191	18,666	1,216,072	3,239,176	16,736,658	5,261,991	21,998,649
本期溢利	-	-	-	-	-	-	-	-	1,368,206	1,368,206	329,920	1,698,126
本期其他綜合收益	-	-	-	-	(7,268)	47	-	-	-	(7,221)	(6,630)	(13,851)
本期合計綜合收益	-	-	-	-	(7,268)	47	-	-	1,368,206	1,360,985	323,290	1,684,275
資管產品到期清算	-	-	-	-	-	-	-	-	-	-	(4,880)	(4,880)
已派發非控制性權益股息	-	-	-	-	-	-	-	-	-	-	(150,111)	(150,111)
末期股息	-	-	-	-	-	-	-	(1,216,072)	-	(1,216,072)	-	(1,216,072)
非控制性權益股息	-	-	-	-	-	-	-	-	-	-	(27,644)	(27,644)
擬派發中期股息	-	-	-	-	-	-	-	260,587	(260,587)	-	-	-
2016年6月30日(未經審計)	4,343,115	3,355,621	4,505,773	1,712	49,064	238	18,666	260,587	4,346,795	16,881,571	5,402,646	22,284,217

簡明合併現金流量表

截至6月30日止6個月，

	2016年 人民幣千元 (未經審計)	2015年 人民幣千元 (未經審計 並重列)
經營活動流入(動用)現金淨額	1,804,419	(3,805,132)
投資活動動用現金淨額	(293,845)	(228,296)
融資活動(動用)流入現金淨額	(2,939,909)	8,630,214
現金及現金等價物之(減少)增加淨額	(1,429,335)	4,596,786
於期初之現金及現金等價物	4,983,051	3,356,563
匯率變動對現金及現金等價物的影響	90	(125)
於期末之現金及現金等價物	3,553,806	7,953,224

簡明合併財務報表附註

1、 呈報基準

本簡明合併財務報表是根據香港會計師公會(「香港會計師公會」)頒布之香港會計準則第34號中期財務報告及香港聯合交易所有限公司證券上市規則(「上市規則」)附錄十六的適用披露規定編製。

2、 合併會計法重列

於2015年8月5日，本集團與浙江省交通投資集團有限公司(「交通集團」)訂立股份轉讓協議，向交通集團收購其持有的浙江杭徽高速公路有限公司(「杭徽公司」)80.614%的股權，現金對價為人民幣1,699,348,000元。杭徽公司從事杭徽高速公路(國家高速路網中杭瑞高速公路(G56)浙江段)的經營管理。收購前，杭徽公司80.614%和19.386%股權分別由交通集團和其他少數股東持有。本次收購於2015年10月15日通過少數股東審議通過，並於2015年11月10日完成。收購完成後，杭徽公司成為本集團持有80.614%股權的附屬公司。在2015年12月本公司對杭徽公司增資後，本集團持有杭徽公司的股權比例增至88.674%。由於交通集團為本公司母公司，本集團向交通集團收購杭徽公司80.614%股權的交易被視為涉及受共同控制實體的業務合併。本集團按照香港會計師公會頒布之會計指引第5號「共同控制下合併的合併會計法」(「會計指引第5號」)所載指引，採用合併會計法入賬。

因此，截至2015年6月30日止期間之比較簡明合併損益及其他綜合收益表及簡明合併現金流量表已重列，藉此納入合併實體由其開始受共同控制日期起計的溢利、資產及負債。

就本集團對杭徽公司80.614%股權的收購採用合併會計法，導致截至2015年6月30日止期間本公司擁有人應佔合計綜合收益減少人民幣19,255,000元，本公司擁有人應佔期內溢利減少人民幣19,255,000元以及每股盈利(基本與攤薄)減少0.44分。

簡明合併財務報表附註

3、 主要會計政策

本簡明合併財務報表除了若干金融工具是以適當的公允價值計量以外，是按照歷史成本編製的。

於本期間內，本集團已首次採用由香港會計師公會頒布的於本期間內強制生效的部分經修訂的香港財務報告準則（「香港財務報告準則」）。採納該等經修訂的香港財務報告準則對本集團簡明合併財務報表呈報的金額及／或其相關披露均無重大影響。

除以上所述，本期間內本簡明合併財務報表所採用的會計政策和計算方法與本集團編製截至2015年12月31日止之年度財務報表所採用的會計政策和計算方法一致。

4、 收益及分部資料

相比去年同期，本期間內，本集團呈報和經營分部並無重大改變。

分部收益及業績

本集團的收益及業績按呈報的經營分部分析如下：

	截至2016年6月30日止6個月（未經審計）						
	通行費				分部總計	抵消	合計
	通行費業務	相關業務	證券業務	其他業務			
	人民幣千元	人民幣千元	人民幣千元	人民幣千元	人民幣千元	人民幣千元	人民幣千元
收益							
外部銷售	2,537,806	532,106	2,152,380	114,828	5,337,120	-	5,337,120
分部間銷售	-	283	-	-	283	(283)	-
合計	2,537,806	532,389	2,152,380	114,828	5,337,403	(283)	5,337,120
分部溢利	1,183,392	35,119	526,063	(46,448)	1,698,126		1,698,126

簡明合併財務報表附註

4、 收益及分部資料(續)

分部收益及業績(續)

截至2015年6月30日止6個月(未經審計並重列)

	通行費				分部總計	抵消	合計
	通行費業務	相關業務	證券業務	其他業務			
	人民幣千元	人民幣千元	人民幣千元	人民幣千元	人民幣千元	人民幣千元	人民幣千元
收益							
外部銷售	2,379,853	936,885	2,861,871	7,266	6,185,875	-	6,185,875
分部間銷售	-	11,255	-	-	11,255	(11,255)	-
合計	2,379,853	948,140	2,861,871	7,266	6,197,130	(11,255)	6,185,875
分部溢利	1,002,451	46,729	990,906	(4,155)	2,035,931		2,035,931

分部溢利指各經營分部除稅後溢利。此乃向主要經營決策者—本公司總經理呈報的資料，以分配資源和評估績效之用。

主要業務收益

本集團本期間內除去折扣和營業稅後的收益分析如下：

截至6月30日止6個月，

	2016年	2015年
	人民幣千元	人民幣千元
	(未經審計)	(未經審計 並重列)
通行費業務收益	2,537,806	2,379,853
服務區業務收益(主要為貨品銷售)	521,277	886,397
廣告業務收益	10,829	22,052
通行道路養護收益	-	28,436
證券業務佣金收益	1,407,455	2,026,162
證券業務利息收益	744,925	835,709
酒店和餐飲收益	43,431	7,266
房產銷售收益	71,397	-
合計	5,337,120	6,185,875

簡明合併財務報表附註

5、 其他收益

截至6月30日止6個月，

	2016年 人民幣千元 (未經審計)	2015年 人民幣千元 (未經審計 並重列)
銀行存款和委託貸款的利息收入	17,480	28,449
租金收入	77,776	50,056
現貨交易淨收益	22,747	3,722
手續費收入	1,298	1,674
拖車收入	3,958	4,228
匯兌淨損失	(4,519)	(9)
其他	63,474	34,529
合計	182,214	122,649

6、 融資成本

截至6月30日止6個月，

	2016年 人民幣千元 (未經審計)	2015年 人民幣千元 (未經審計 並重列)
須於五年內悉數償還的利息開支：		
銀行及其他借款	70,660	96,509
短期融資券	8,723	42,609
應付債券	265,096	121,523
借貸成本合計	344,479	260,641
減：資本化金額	-	(3,253)
	344,479	257,388

簡明合併財務報表附註

7、 除稅前溢利

本集團除稅前溢利已扣除以下各項：

	截至6月30日止6個月，	
	2016年 人民幣千元 (未經審計)	2015年 人民幣千元 (未經審計 並重列)
不動產、廠場及設備折舊	130,860	104,744
預付租金攤銷	969	1,076
高速公路經營權攤銷(計入營業成本)	495,870	495,931
其他無形資產攤銷(計入營業成本)	12,424	11,477
存貨成本確認為開支	450,892	794,047

8、 所得稅開支

	截至6月30日止6個月，	
	2016年 人民幣千元 (未經審計)	2015年 人民幣千元 (未經審計 並重列)
本期稅項：		
中國企業所得稅	586,379	713,166
遞延稅項	(11,265)	(7,626)
	575,114	705,540

根據中國企業所得稅法(「所得稅法」)和所得稅法實施條例的規定，本集團適用的稅率是25%。

香港利得稅是按估計的應課稅利潤的16.5%計算。本集團於本期並無估計的應課稅利潤，故並無作此項撥備。

簡明合併財務報表附註

9、股息

董事建議派發中期股息每股人民幣6分(2015年同期：每股人民幣6分)，該項建議尚有待本公司的臨時股東大會上經股東的批准。

10、每股盈利

每股基本盈利乃按本期間內歸屬於本公司擁有人的溢利人民幣1,368,206,000元(2015年同期(重列)：人民幣1,495,193,000元)及本期間內已發行4,343,114,500股(2015年同期：4,343,114,500股)普通股計算。

由於該等期間並無發行任何潛在外流通普通股，故呈報的攤薄每股盈利與基本每股盈利相同。

11、應收賬款

	2016年6月30日 人民幣千元 (未經審計)	2015年12月31日 人民幣千元 (經審計)
應收賬款包括：		
聯屬公司	4,330	10,331
第三方	188,837	142,044
應收賬款合計	193,167	152,375
減：壞賬準備	(1,266)	(1,292)
	191,901	151,083

本集團對通行費業務及服務區業務客戶不設信用期。本集團通行費業務之應收賬款結餘為應收浙江省公路管理局高速公路收費結算中心的通行費，一般於三個月內清償。於上述報告期間內，以上所有應收賬款均未逾期或減值。

就浙商證券股份有限公司(「浙商證券」，一家由本公司附屬公司浙江上三高速公路有限公司持有70.83%權益的附屬公司)經營的本集團資產管理服務而言，對客戶設定交易限制。本集團致力嚴格控制對其結欠應收款以盡量降低信貸風險。逾期結餘由管理層定期監察。

簡明合併財務報表附註

11、應收賬款(續)

於報告期末按照發票日期(與各收入確認日期相近)計算的應收賬款(扣除壞賬準備)的賬齡分析如下:

	2016年6月30日 人民幣千元 (未經審計)	2015年12月31日 人民幣千元 (經審計)
三個月內	177,698	80,949
三個月至一年	11,577	64,493
一至二年	1,881	4,679
二年以上	745	962
合計	191,901	151,083

12、融資融券業務產生的客戶貸款

本集團為客戶提供證券交易融資及證券借貸服務，保證金客戶的信貸限額是根據本集團可接納的抵押證券的折現市值或現金抵押品之市值釐定。

全部保證金客戶貸款均由相關抵押證券作擔保，並須計息。本集團按特定貸款與抵押品比例，持有可提供保證金借貸的核准股票清單。當保證金客戶的交易超出其借貸比例會追繳保證金，要求客戶補回差額。本集團有權強制清算在短期內未能支付差額的客戶的倉盤。

於2016年6月30日，在中國的融資融券業務產生的客戶貸款是由客戶的股票證券及現金抵押品作為擔保。股票證券抵押品的未折現市場價值總計人民幣26,330,291,000元(2015年12月31日：人民幣31,224,317,000元)。從客戶獲得的現金抵押品人民幣1,731,319,000元(2015年12月31日：人民幣1,061,658,000元)計入證券業務所產生之應付客戶款項內。

由於董事認為就融資融券業務的性質而言，賬齡分析並無帶來額外價值，故並無披露賬齡分析。

簡明合併財務報表附註

13、其他應收款和預付款

	2016年6月30日 人民幣千元 (未經審計)	2015年12月31日 人民幣千元 (經審計)
應收一名關連方的委託貸款及利息(附註18(ii)(2))	603,703	634,436
應收利息	232,747	269,080
預付款項	98,463	41,977
債券及上市權益認購定金	366,421	176,377
向交通集團處置一家聯營公司及一家子公司的應收代價	9,083	44,759
其他(附註)	278,174	65,170
	1,588,591	1,231,799

附註：因浙商證券旗下附屬公司浙江浙商證券資產管理有限公司(「浙商資管」)的部分資管產品違約出現流動性風險，浙商資管為此提供人民幣228,700,000元流動性支持。目前該事項質押物尚在強制執行中。因質押物價值可完全覆蓋債權，故未對該應收款項計提減值準備。

14、買入返售金融資產

	2016年6月30日 人民幣千元 (未經審計)	2015年12月31日 人民幣千元 (經審計)
按抵押品類別分析：		
債券	4,212,823	1,921,876
股票證券	3,774,738	3,037,279
	7,987,561	4,959,155
按市場分析：		
銀行間市場	4,212,823	1,521,876
上海／深圳交易所	3,774,738	3,437,279
	7,987,561	4,959,155

抵押品包含中國上市的權益及債務證券。於2016年6月30日，持有為抵押品的權益證券及債務證券的公允價值分別為人民幣11,813,309,000元(2015年12月31日：人民幣6,394,246,000元)和人民幣4,235,110,000元(2015年12月31日：人民幣1,947,197,000元)。

簡明合併財務報表附註

15、應付賬款

應付賬款主要指收費高速公路養護項目的應付建造費用。於報告期末按發票日期計算的應付賬款的賬齡分析如下：

	2016年6月30日 人民幣千元 (未經審計)	2015年12月31日 人民幣千元 (經審計)
三個月內	245,456	422,424
三個月至一年	182,938	230,650
一至二年	202,097	117,341
二至三年	34,489	35,425
三年以上	81,730	102,776
合計	746,710	908,616

16、其他應付款及應計款項

	2016年6月30日 人民幣千元 (未經審計)	2015年12月31日 人民幣千元 (經審計)
其他負債：		
應計薪酬及福利	1,554,649	1,609,626
租金及廣告客戶預付款項	72,214	62,151
代其他收費道路收取的通行費	8,717	2,758
應付保留費	185,976	123,917
處置一家聯營公司所收取的定金	165,600	165,600
權益互換業務定金	17,000	77,000
應付子公司有限合夥人款項	166,141	133,088
其他	324,694	287,673
	2,494,991	2,461,813
應計款項	147,910	347,266
合計	2,642,901	2,809,079

簡明合併財務報表附註

17、賣出回購金融資產

	2016年6月30日 人民幣千元 (未經審計)	2015年12月31日 人民幣千元 (經審計)
按抵押品類別分析：		
債券	9,312,523	3,485,380
收益權	200,000	1,900,000
	9,512,523	5,385,380
按市場分析：		
上海交易所	2,394,615	350,000
銀行間市場	6,917,908	3,135,380
其他金融機構	200,000	1,900,000
	9,512,523	5,385,380

賣出回購協議是指本集團出售一項證券並同時同意在未來某一時間以固定的價格回購該證券(或一項基本相同的資產)的一項交易。由於回購價格既定，本集團還是面臨著實質上所有的信用風險和市場風險以及賣出這些證券的回報。這些證券不會不確認，但視為負債的「抵押品」，因為本集團實質上保留了這些證券所有的風險和回報。此外，收到的現金被確認為金融負債。

於2016年6月30日，本集團與對方簽訂了回購協議。售出該等證券獲得的收益被確認為賣出回購金融資產。由於本集團出售的是這些證券現金流的合同權利，在協議期內不能再使用這些轉移的證券。

簡明合併財務報表附註

18、關連方交易

以下為本集團於本期間內經營活動中產生的關連方交易概要：

(i) 與政府關連方之間的交易及結餘

本集團經營所在的經濟環境目前由中國政府直接或間接擁有或控制的公司（「政府關連實體」）主導。此外，本集團為交通集團的成員公司，而交通集團亦由中國政府控制。然而，由於集團的收費道路業務及證券業務的性質，董事認為難以肯定識別交易對方的身份，因此不能肯定是否與其他中國的政府關連方實體交易。與政府關連方訂立的其他重大交易詳情概述如下：

(a) 與交通集團之間的交易

(1) 委託貸款

截至6月30日止6個月，

2016年 人民幣千元 (未經審計)	2015年 人民幣千元 (未經審計 並重列)
--------------------------	---------------------------------

利息支出	13,112	15,057
------	--------	--------

根據杭徽公司與交通集團於2013年3月12日訂立的委託貸款合同，交通集團同意為杭徽公司提供委託貸款人民幣570,000,000元，固定年利率為5.24%，已於2015年8月10日再續期三年，到期日為2018年8月10日，固定年利率為4.55%，該等委託貸款已於本報告刊發前歸還。

(2) 管理及行政服務

2015年7月1日，本公司與交通集團簽訂多份協議，據此，本公司為交通集團兩條收費公路（包括申嘉湖杭高速公路和申蘇浙皖高速公路）提供管理及行政服務。根據該等協議，本公司將根據實際成本向交通集團收取管理費。於本期間本集團已確認管理費用人民幣235,000元。

簡明合併財務報表附註

18、關連方交易(續)

(i) 與政府關連方之間的交易及結餘(續)

(a) 與交通集團之間的交易(續)

(3) 養護服務

於2016年6月13日，本公司與浙江滬杭甬養護工程有限公司(「養護公司」，交通集團之全資子公司)訂立公路養護協議，據此，養護公司同意為本集團的四條高速公路提供養護服務。養護協議期限從2016年5月1日起至2016年11月30止，為期7個月。

截至6月30日止6個月，

2016年	2015年
人民幣千元	人民幣千元
(未經審計)	(未經審計)
	並重列)

養護服務開支	88,702	不適用
--------	--------	-----

(4) 其他交易

截至6月30日止6個月，

2016年	2015年
人民幣千元	人民幣千元
(未經審計)	(未經審計)
	並重列)

高速公路服務區租賃收入(註i)	4,523	4,550
高速公路服務區管理費(註i)	1,953	1,793
房屋租賃收入	794	807
道路養護開支(註ii)	592	3,515

註i： 根據浙江金華甬金高速公路有限公司(「金華公司」，本公司全資子公司)與浙江省交通投資集團實業發展有限公司(「浙江交通投資」，交通集團之同系附屬公司)簽訂的租賃及營運協議，金華公司向浙江交通投資出租通行費服務區，而浙江交通投資負責管理經營服務區及通行費服務區的廣告業務。有關業務自2011年1月1日起開始，將於2030年經營權期時屆滿。

根據杭徽公司與浙江交通投資簽訂租賃及營運協議，杭徽公司向浙江交通投資出租通行費服務區，而浙江交通投資負責管理服務區營運。有關業務自2015年1月1日起開始，將於2029年至2031年相關高速公路經營權到期時屆滿。

註ii： 交通集團其他附屬公司(除養護公司)提供的道路養護服務

簡明合併財務報表附註

18、關連方交易(續)

(i) 與政府關連方之間的交易及結餘(續)

(b) 與其他政府關連方之間的交易

(1) 浙江高速石油發展有限公司(「石油公司」)

截至6月30日止6個月，

	2016年 人民幣千元 (未經審計)	2015年 人民幣千元 (未經審計)
加油站租金收入	10,212	不適用
採購油料	396,063	735,770

根據浙江高速投資發展有限公司(「發展公司」，本公司全資子公司)，與石油公司就滬杭甬及上三高速公路沿線服務區的加油站簽訂的經營管理協議，石油公司協助發展公司經營該等道路沿線的加油站。該協議自2016年5月起變更。

根據發展公司與石油公司簽訂的租賃協議，發展公司將滬杭甬及上三高速公路沿線服務區的加油站經營權、加油站經營用房及加油站設施設備租賃給石油公司，由石油公司負責經營，租賃期限自各加油站經營證照變更完成起至2018年12月31日止。租賃期滿後，甲乙雙方就下一期加油站經營權租賃事項進行協商續簽合同。期內實現加油站租金收入10,212,000元。石油公司是政府關連實體。

(2) 其他

本集團在日常業務過程中與若干銀行及金融機構(為政府關連實體)訂立多項重大交易，包括存款、借款及其他一般銀行信貸。鑒於該等銀行交易的性質，董事認為沒有必要做出個別披露。

簡明合併財務報表附註

18、關連方交易(續)

(ii) 與聯營公司及其他非政府關連方之間的交易及結餘

(1) 浙江省交通投資集團財務有限責任公司(「浙江交通財務」)提供的短期借款

浙江交通財務向杭徽公司提供多項貸款，其中人民幣50,000,000元為1年期借款，固定年利率5.1%，該借款已在2016年6月到期償還；人民幣450,000,000元為多項長期借款，浮動利率為4.275%和4.5125%不等，其中人民幣330,000,000元已在本報告刊發前提前歸還。

	2016年6月30日 人民幣千元 (未經審計)	2015年12月31日 人民幣千元 (經審計)
須下列期間內償還的借款餘額：		
一年內	100,000	250,000
一年以上	350,000	250,000
		截至6月30日止6個月，
	2016年 人民幣千元 (未經審計)	2015年 人民幣千元 (未經審計 並重列)
利息支出	11,137	11,188

簡明合併財務報表附註

18、關連方交易(續)

(ii) 與聯營公司及其他非政府關連方之間的交易及結餘(續)

(2) 向浙江協安實業投資有限公司(「浙江協安實業」)之附屬公司提供貸款

	2016年6月30日	2015年12月31日
	人民幣千元	人民幣千元
	(未經審計)	(經審計)
應收貸款餘額	570,000	600,000
應收利息	33,703	34,436
	603,703	634,436
呈報分析：		
流動資產	603,703	634,436

截至6月30日止6個月，

	2016年	2015年
	人民幣千元	人民幣千元
	(未經審計)	(未經審計 並重列)
確認的利息收入	11,380	21,794

本期間內，本集團新增委託貸款人民幣120,000,000元(2015年同期：人民幣500,000,000元)，收回貸款本金150,000,000元(2015年同期：人民幣400,000,000元)及其利息12,300,000元(2015年同期：人民幣11,304,000元)。

該等委託貸款無抵押，按相關委託貸款協議條款償還，實際年利率3.915%(2015年：8%)，並由浙江世貿房產開發有限公司作全額擔保。

簡明合併財務報表附註

18、關連方交易(續)

(ii) 與聯營公司及其他非政府關連方之間的交易及結餘(續)

(3) 浙江交通財務提供的金融服務

本集團與浙江交通財務訂立金融服務協議。根據協議，浙江交通財務同意向本集團提供存款服務、貸款服務、金融租賃服務、結算服務及其他金融服務。

	2016年6月30日 人民幣千元 (未經審計)	2015年12月31日 人民幣千元 (經審計)
銀行結餘及現金		
— 到期日超過三個月的定期存款	65,000	65,000
— 現金及現金等價物	536,173	480,471
	601,173	545,471

截至6月30日止6個月，

	2016年 人民幣千元 (未經審計)	2015年 人民幣千元 (未經審計 並重列)
確認的利息收入	4,179	1,939

19、金融工具的公允價值計量

本附註提供本集團如何釐定各項金融資產及金融負債之公允價值之資料。

於簡明合併財務狀況表確認之公允價值計量(根據持續性基準按公允價值計量)

於各報告期末，本集團部分金融資產及金融負債按公允價值計量。下表載列如何釐定該等金融資產及金融負債之公允價值之資料(尤其所用之估值方法及輸入數據)。

簡明合併財務報表附註

19、金融工具的公允價值計量(續)

金融資產	分類為	公允價值		公允價值等級	公允價值計量/估值方法及主要輸入數據之基準	重大不可觀察輸入數據	不可觀察輸入數據與公允價值之關係
		2016年 6月30日 人民幣千元 (未經審計)	2015年 12月31日 人民幣千元 (經審計)				
1) 證券交易所上市之股本投資	持作買賣投資	資產-212,144	資產-221,699	第一級	活躍市場所報買入價	不適用	不適用
2) 證券交易所上市之股本證券(因交易量小而不活躍)	可供出售投資	資產-303,366	資產-237,260	第二級	近期交易價格	不適用	不適用
	可供出售投資	資產-272,043	資產-202,441	第三級	折現現金流。公允價值經參考所報市價釐定，並就缺乏市場性對折現率作出調整	就缺乏市場性貼現	貼現率越高，公允價值越低
3) 上市的開放式基金	持作買賣投資	資產-5,758	資產-191,967	第一級	活躍市場所報買入價	不適用	不適用
4) 證券交易所上市基金	可供出售投資	資產-71,305	資產-55,982	第一級	活躍市場所報買入價	不適用	不適用
5) 證券交易所上市或銀行間市場的債券投資	持作買賣投資	資產-2,062,318	資產-1,170,952	第一級	活躍市場所報買入價	不適用	不適用
	持作買賣投資	資產-4,760,770	資產-2,176,606	第二級	貼現現金流量。未來現金流量按不同類別債券之利息收益率曲線(作為主要參數)估計	不適用	不適用
	可供出售投資	資產-50,000	資產-50,000	第二級	貼現現金流量。未來現金流量按不同類別債券之利息收益率曲線(作為主要參數)估計	不適用	不適用

簡明合併財務報表附註

19、金融工具的公允價值計量(續)

金融資產	分類為	公允價值		公允價值等級	公允價值計量/估值方法及主要輸入數據之基準	重大不可觀察輸入數據	不可觀察輸入數據與公允價值之關係
		2016年 6月30日 人民幣千元 (未經審計)	2015年 12月31日 人民幣千元 (經審計)				
6) 結構性產品投資	可供出售投資	資產-595,761	資產-544,597	第二級	產品的淨資產比例，淨值系根據產品投資組合的可觀察(報價)市值及相關費用決定	不適用	不適用
	可供出售投資	資產-183,142	資產-141,418	第三級	折現現金流。未來現金流估計是以投資組合的適用收益及相關費用調整為基礎，並按能反映對方信用風險的比率折現	投資組合的實際收益	實際收益越高，公允價值越高
7) 信託產品投資	可供出售投資	資產-10,068	資產-10,000	第三級	折現現金流。未來現金流估計是以投資組合的適用收益及相關費用調整為基礎，並按能反映對方信用風險的比率折現	投資組合的實際收益	實際收益越高，公允價值越高
8) 按公允價值的非上市股本投資	可供出售投資	資產-1,365,738	資產-1,382,313	第二級	根據相關投資(上市權證證券)的公允價值計算(經過相關開支作出調整)	不適用	不適用

簡明合併財務報表附註

19、金融工具的公允價值計量(續)

於2016年6月30日(未經審計)

	第一級 人民幣千元	第二級 人民幣千元	第三級 人民幣千元	合計 人民幣千元
持作買賣投資				
— 權益證券				
a. 製造	138,298	—	—	138,298
b. 金融服務	43,944	—	—	43,944
c. 信息技術服務	8,553	—	—	8,553
d. 能源及水務	5,464	—	—	5,464
e. 運輸、儲存及郵寄服務	5,107	—	—	5,107
f. 房地產	7,442	—	—	7,442
g. 批發	2,853	—	—	2,853
h. 其他	483	—	—	483
	212,144	—	—	212,144
— 基金	5,758	—	—	5,758
— 債券	2,062,318	4,760,770	—	6,823,088
小計	2,280,220	4,760,770	—	7,040,990
可供出售投資				
— 股本投資				
a. 製造	—	148,754	—	148,754
b. 金融服務	—	8,960	—	8,960
c. 信息技術服務	—	76,155	272,043	348,198
d. 運輸、儲存及郵寄服務	—	4,528	—	4,528
e. 租賃和商務服務業	—	1,649	—	1,649
f. 文化、體育和娛樂業	—	21,935	—	21,935
g. 批發	—	19,917	—	19,917
h. 建造	—	10,146	—	10,146
i. 其他	—	1,377,060	—	1,377,060
	—	1,669,104	272,043	1,941,147
— 基金	71,305	—	—	71,305
— 債券	—	50,000	—	50,000
— 結構性產品	—	595,761	183,142	778,903
— 信託產品	—	—	10,068	10,068
小計	71,305	2,314,865	465,253	2,851,423

簡明合併財務報表附註

19、金融工具的公允價值計量(續)

於2015年12月31日(經審計)

	第一級 人民幣千元	第二級 人民幣千元	第三級 人民幣千元	合計 人民幣千元
持作買賣投資				
— 權益證券				
a. 製造	99,732	—	—	99,732
b. 金融服務	45,814	—	—	45,814
c. 信息技術服務	21,284	—	—	21,284
d. 運輸、儲存及郵寄服務	54,869	—	—	54,869
	221,699	—	—	221,699
— 開放式基金	191,967	—	—	191,967
— 債券	1,170,952	2,176,606	—	3,347,558
小計	1,584,618	2,176,606	—	3,761,224
可供出售投資				
— 股本				
a. 製造	—	104,309	—	104,309
b. 信息技術服務	—	58,688	202,441	261,129
c. 金融服務	—	3,919	—	3,919
d. 運輸、儲存及郵寄服務	—	2,305	—	2,305
e. 建造	—	18,837	—	18,837
f. 能源服務	—	3,108	—	3,108
g. 批發	—	9,210	—	9,210
h. 農業、林業、漁業及動物飼養	—	6,706	—	6,706
i. 其他	—	1,412,491	—	1,412,491
	—	1,619,573	202,441	1,822,014
— 基金	55,982	—	—	55,982
— 債務投資	—	50,000	—	50,000
— 結構性產品	—	544,597	141,418	686,015
— 信託產品	—	—	10,000	10,000
小計	55,982	2,214,170	353,859	2,624,011

於該等期間內，第一級及第二級之間並無任何轉撥。

簡明合併財務報表附註

19、金融工具的公允價值計量(續)

下表載列可供出售投資之第三級變動。

	結構性產品 人民幣千元	信託產品 人民幣千元	受限制股份 人民幣千元	總計 人民幣千元
於2015年1月1日	251,191	89,515	—	340,706
添置	20,080	20,000	200,000	240,080
出售	(20,000)	(93,000)	—	(113,000)
於其他綜合收益確認之虧損總額	(21,337)	(6,515)	2,441	(25,411)
自第三級轉出	(88,516)	—	—	(88,516)
於2015年12月31日	141,418	10,000	202,441	353,859
添置	62,500	—	—	62,500
處置	(20,000)	—	—	(20,000)
於其他綜合虧損確認之收益總額	(776)	68	69,602	68,894
於2016年6月30日	183,142	10,068	272,043	465,253

20、本公司財務資料摘要

	2016年6月30日 人民幣千元 (未經審計)	2015年12月31日 人民幣千元 (經審計)
於附屬公司的投資	9,809,369	9,809,369
應收附屬公司款項	1,212,907	314,649
其他資產	5,789,821	6,085,030
	16,812,097	16,209,048
總負債	4,016,028	2,955,256
資本和儲備		
股本	4,343,115	4,343,115
儲備	8,452,954	8,910,677
	12,796,069	13,253,792

21、簡明合併財務報表之核准

本簡明合併財務報表已經董事會於2016年8月18日核准。

公司資料

執行董事

詹小張 (董事長)
程濤
駱鑒湖 (總經理)

非執行董事

汪東杰
戴本孟
周建平

獨立非執行董事

周軍
貝克偉
李惟瑋

監事

吳勇敏 (辭任，於2016年8月18日正式生效)
姚慧亮
史習民
陸興海

公司秘書

鄭輝

授權代表

詹小張
駱鑒湖

法定地址

中國
浙江省杭州市
杭大路1號
黃龍世紀廣場A座12樓
(310007)
電話：86-571-8798 5588
傳真：86-571-8798 5599

主要營業地址

中國
浙江省杭州市
五星路199號
明珠國際商務中心
2號樓5樓
(310020)
電話：86-571-8798 5588
傳真：86-571-8798 5599

法律顧問

香港及美國法律：
史密夫律師事務所
香港
皇后大道中15號
告羅士打大廈23樓

英國法律：
Herbert Smith Freehills LLP
Exchange House
Primrose Street
London EC2A 2HS
United Kingdom

中國法律：
天冊律師事務所
中國
浙江省杭州市
杭大路1號
黃龍世紀廣場A座11樓
(310007)

公司資料

核數師兼申報會計師

德勤•關黃陳方會計師行
香港
金鐘道88號
太古廣場一期35樓

投資者關係顧問

滙思訊國際有限公司
香港
灣仔軒尼詩道36號
循道衛理大廈16樓
電話：852-2117 0861
傳真：852-2117 0869

主要往來銀行

中國工商銀行杭州解放路支行
上海浦東發展銀行杭州分行

H股股份過戶及登記處

香港證券登記有限公司
香港
皇后大道東183號
合和中心17樓1712-1716室

H股上市資料

香港聯合交易所有限公司
代號：0576

倫敦證券股票交易所

代號：ZHEH

美國預託證券資料

美國交易所：櫃檯交易(OTC)
代碼：ZHEXY
CUSIP編號：98951A100
ADR：H股 1：10

香港辦事處

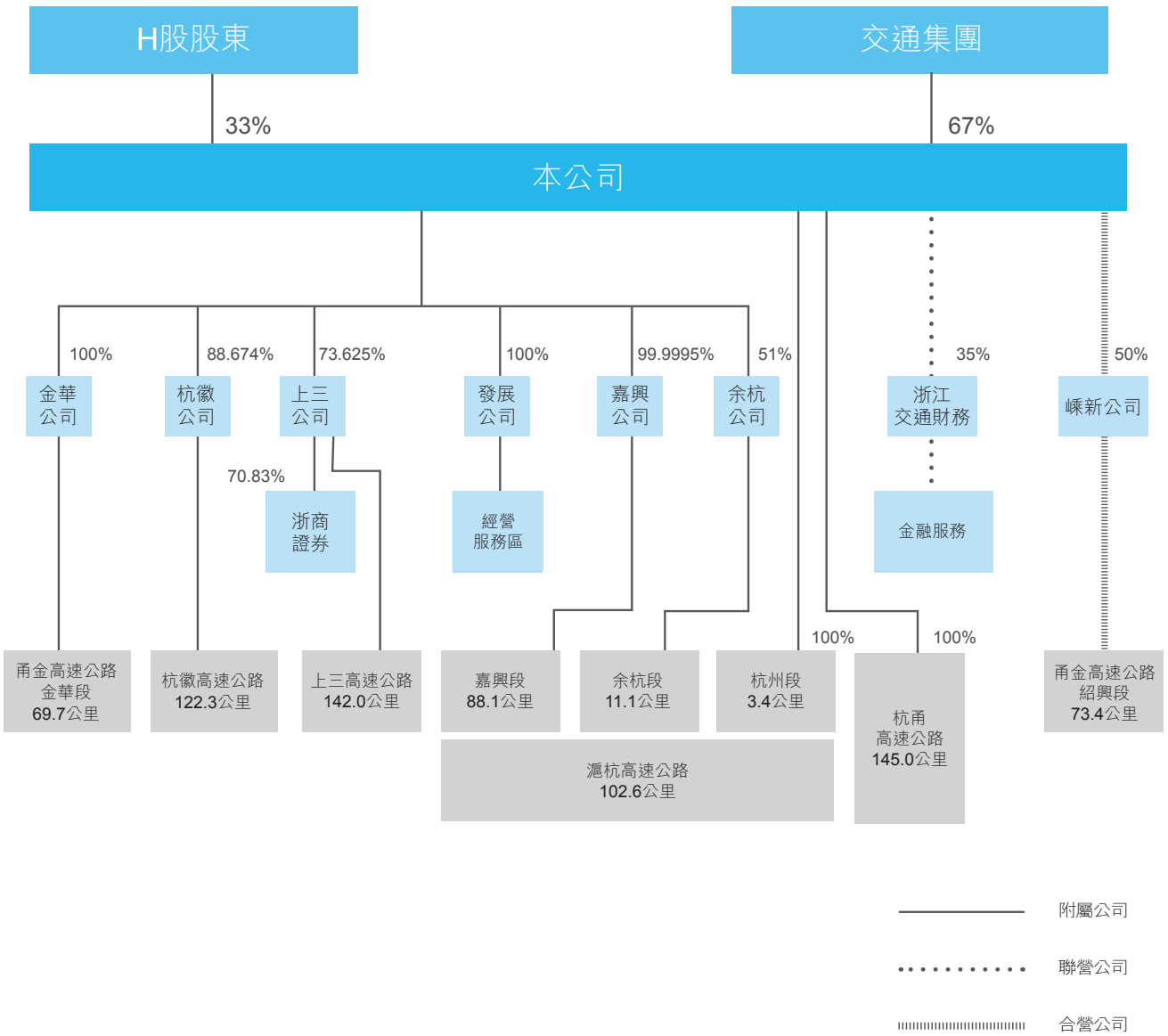
香港
夏慤道12號
美國銀行中心29樓
2910室
電話：852-2537 4295
傳真：852-2537 4293

公司網站

www.zjec.com.cn

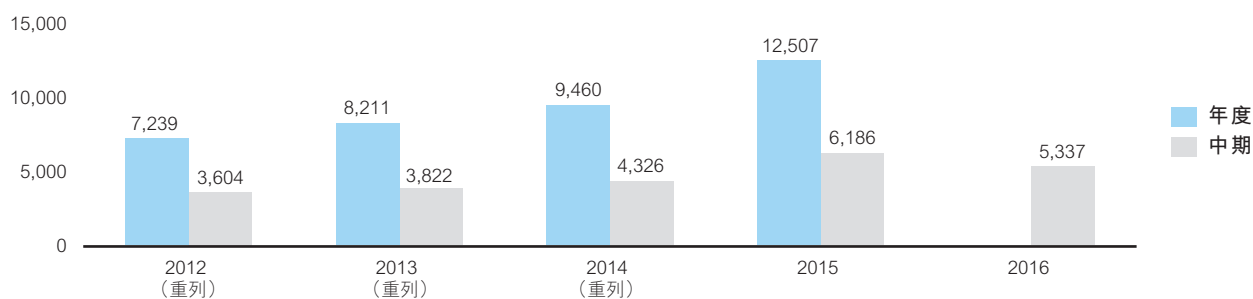
集團架構圖

下圖所載為本集團於2016年6月30日止的公司及業務架構：

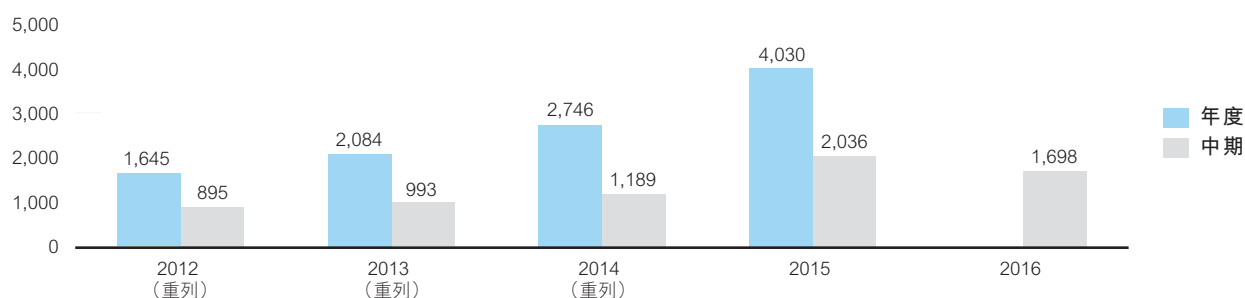


財務摘要

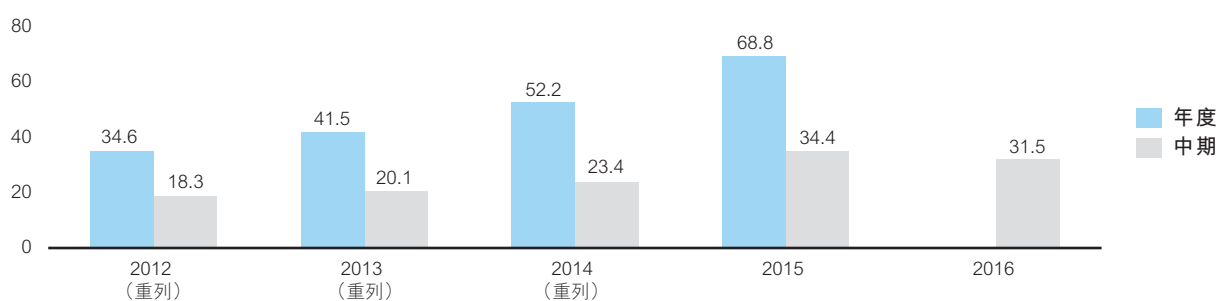
收益(人民幣百萬元)



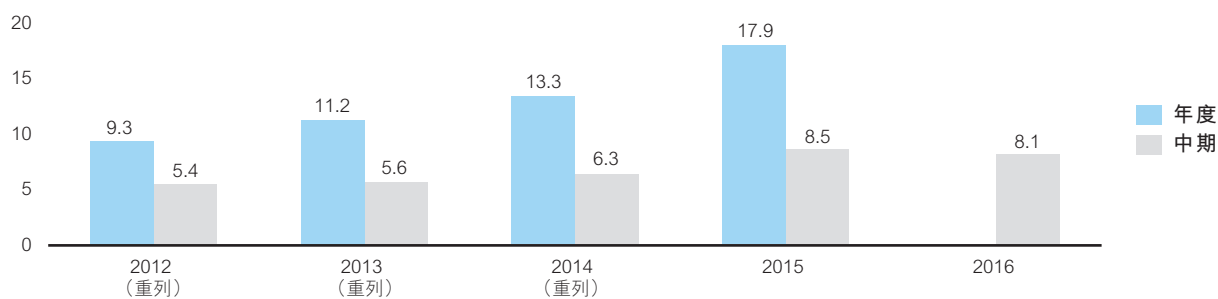
純利(人民幣百萬元)



每股盈利(人民幣分)



股本回報率 (%)



Location Map of Expressways Ring in Zhejiang Province



Location Map of Expressways in Zhejiang Province

