




上海醫藥集團股份有限公司

(於中華人民共和國註冊成立的股份有限公司)

(H股股份代號：02607) (A股股份代號：601607)



2016
中期報告



重要提示

- 一、 本公司董事會、監事會及董事、監事、高級管理人員保證半年度報告內容的真實、準確、完整，不存在虛假記載、誤導性陳述或重大遺漏，並承擔個別和連帶的法律責任。
- 二、 公司全體董事出席了於2016年8月25日召開的第六屆董事會第二次會議，會議通過的決議包括批准本公司截至2016年6月30日六個月的中期業績。
- 三、 本半年度報告未經審計。本公司董事會及審計委員會已審閱並確認此財務報告。
- 四、 公司負責人周杰、主管會計工作負責人左敏及會計機構負責人(會計主管人員)沈波聲明：保證半年度報告中財務報告的真實、準確、完整。
- 五、 經董事會審議的報告期利潤分配預案或公積金轉增股本預案
無
- 六、 前瞻性陳述的風險聲明
半年度報告內涉及未來計劃等前瞻性陳述不構成公司對投資者的實質承諾，敬請投資者注意投資風險
- 七、 是否存在被控股股東及其關聯方非經營性佔用資金情況
否
- 八、 是否存在違反規定決策程序對外提供擔保的情況？
否

目錄

● 第一節	釋義	3
● 第二節	公司簡介	5
● 第三節	會計數據和財務指標摘要	6
● 第四節	董事會報告	9
● 第五節	重要事項	32
● 第六節	股份變動及股東情況	44
● 第七節	優先股相關情況	50
● 第八節	董事、監事、高級管理人員情況	51
● 第九節	公司債券相關情況	58
● 第十節	財務報告	62
● 第十一節	備查文件目錄	63



在本報告書中，除非文義另有所指，下列詞語具有如下含義：

常用詞語釋義		
「本集團」、「集團」、「本公司」、「公司」、或「上海醫藥」	指	上海醫藥集團股份有限公司，一家於中國註冊成立的股份有限公司（其股份於上海證券交易所上市，股份代碼為601607；亦於香港聯交所主板上市，股份代碼為02607）或上海醫藥集團股份有限公司及其附屬公司（如適用）
「公司章程」、「章程」	指	（經不時修訂的）上海醫藥的公司章程
「報告期」	指	2016年1月1日至2016年6月30日的6個月
「同比」	指	與上年同期比較
「股份」	指	上海醫藥每股面值人民幣1.00元的股份，包括A股和H股
「A股」	指	在上海證券交易所上市、並以人民幣買賣的本公司內資股，每股面值人民幣1.00元
「H股」	指	在香港聯交所上市、並以港元買賣的本公司外資股，每股面值人民幣1.00元
「人民幣」	指	中國法定貨幣人民幣
「港元」、「港幣」	指	香港法定貨幣港元
「中國」	指	中華人民共和國，除另有所指外，在本報告內「中國」一詞不包括香港、澳門及台灣
「香港」	指	香港特別行政區
「香港聯交所」	指	中國香港聯合交易所有限公司
「香港上市規則」	指	（經不時修訂、補充或以其它方式更改的）《香港聯合交易所有限公司證券上市規則》
「標準守則」	指	（經不時修訂、補充或以其它方式更改的）香港上市規則附錄十《上市發行人董事進行證券交易的標準守則》
「企業管治守則」	指	（經不時修訂、補充或以其他方式更改的）香港上市規則附錄十四《企業管治守則》
「證券及期貨條例」	指	經不時修訂的香港法例第571章《證券及期貨條例》

常用詞語釋義

「控股股東」	指	除另有說明外，為香港上市規則所定義者，包括上實集團、上海上實和上藥集團
「中國證監會」	指	中國證券監督管理委員會
「CFDA」	指	國家食品藥品監督管理總局
「WHO」	指	世界衛生組織
「FDA」	指	美國食品藥品監督管理局
「工信部」	指	中華人民共和國工業和信息化部
「上海市國資委」	指	上海市國有資產監督管理委員會
「上實集團」	指	上海實業(集團)有限公司
「上海上實」	指	上海上實(集團)有限公司
「上藥集團」	指	上海醫藥(集團)有限公司
「上海國盛」	指	上海國盛(集團)有限公司
「上海盛睿」	指	上海盛睿投資有限公司
「申能集團」	指	申能(集團)有限公司
「上藥雲健康」	指	上海醫藥大健康雲商股份有限公司
「中山醫」	指	廣東中山醫醫藥有限公司
「日本津村」	指	日本國TSUMURA & CO.(株式会社津村)
「MES」	指	創造執行系統
「GMP」	指	藥品生產質量管理規範

一、公司信息

公司的中文名稱	上海醫藥集團股份有限公司
公司的中文簡稱	上海醫藥
公司的外文名稱	Shanghai Pharmaceuticals Holding Co.,Ltd.
公司的外文名稱縮寫	Shanghai Pharma
公司的法定代表人	周杰先生
公司授權代表	周杰先生、劉大偉先生

二、聯繫人和聯繫方式

	董事會秘書、聯席公司秘書	證券事務代表
姓名	劉大偉	董麟瓊
聯繫地址	上海市太倉路200號上海醫藥大廈	上海市太倉路200號上海醫藥大廈
電話	+8621-63730908	+8621-63730908
傳真	+8621-63289333	+8621-63289333
電子信箱	pharm@sphchina.com	pharm@sphchina.com

三、基本情況變更簡介

本報告期公司基本情況未發生變更。

四、信息披露及備置地地點變更情況簡介

公司選定的信息披露報紙名稱	上海證券報、證券時報
登載半年度報告的指定網站的網址	http://www.sse.com.cn http://www.hkexnews.hk
公司半年度報告備置地地點	本公司董事會辦公室
報告期內變更情況查詢索引	無

本報告期公司信息披露及備置地地點未發生變更。

五、公司股票簡況

股票種類	股票上市交易所	股票簡稱	股票代碼	變更前股票簡稱
A股	上海證券交易所	上海醫藥	601607	600849
H股	香港聯交所	SH PHARMA	02607	不適用

六、公司報告期內註冊變更情況

報告期內，公司註冊信息未發生變更。

一、公司主要會計數據和財務指標

(一) 按中國企業會計準則編製的主要會計數據

單位：元 幣種：人民幣

主要會計數據	本報告期(1-6月)	上年同期	本報告期比 上年同期增減(%)
營業收入	59,695,358,015.82	50,950,076,415.18	17.16
歸屬於上市公司股東的淨利潤	1,732,457,964.21	1,534,020,623.10	12.94
歸屬於上市公司股東的扣除非 經常性損益的淨利潤	1,601,534,436.02	1,455,548,417.01	10.03
經營活動產生的現金流量淨額	804,859,172.31	482,482,941.88	66.82

	本報告期末	上年度末	本報告期末比 上年度末增減(%)
歸屬於上市公司股東的淨資產	30,818,795,919.09	29,930,309,583.79	2.97
總資產	79,035,052,298.82	74,344,210,482.59	6.31

(二) 按中國企業會計準則編製的主要財務指標

幣種：人民幣

主要財務指標	本報告期(1-6月)	上年同期	本報告期比 上年同期增減(%)
基本每股收益(元/股)	0.6443	0.5705	12.94
稀釋每股收益(元/股)	0.6443	0.5705	12.94
扣除非經常性損益後的基本 每股收益(元/股)	0.5956	0.5413	10.03
加權平均淨資產收益率(%)	5.62	5.38	增加0.24個百分點
扣除非經常性損益後的加權 平均淨資產收益率(%)	5.20	5.11	增加0.09個百分點

(三) 按香港財務報告準則編製的主要會計數據和財務指標

單位：千元 幣種：人民幣

	本報告期末	上年度期末	本報告期末比 上年度期末增減(%)
總資產	79,035,053	74,344,211	6.31
歸屬於母公司股東權益	30,818,801	29,930,314	2.97
歸屬於母公司股東的每股 淨資產(元/股)	11.46	11.13	2.97

	報告期(1-6月)	上年同期	本報告期比 上年同期增減(%)
除所得稅前利潤	2,581,577	2,124,660	21.51
歸屬於母公司股東的淨利潤	1,732,458	1,534,018	12.94
基本及攤薄每股收益(元)	0.64	0.57	12.94
加權平均淨資產收益率(%)	5.62	5.38	增加0.24個百分點

二、境內外會計準則下會計數據差異

適用 不適用

(一) 同時按照國際會計準則與按中國會計準則披露的財務報告中淨利潤和歸屬於上市公司股東的淨資產差異情況

適用 不適用

(二) 同時按照境外會計準則與按中國會計準則披露的財務報告中淨利潤和屬於上市公司股東的淨資產差異情況

適用 不適用

(三) 境內外會計準則差異的說明：

同時按照香港財務報告準則與按照中國企業會計準則披露的財務報告中合併淨利潤和合併淨資產無重大差異。在本報告中，除特別說明外，所列示的財務數據及分析均摘自本公司按照中國企業會計準則編製的財務報告。

三、按中國企業會計準備編製的非經常性損益項目和金額

✓ 適用 □ 不適用

單位：元 幣種：人民幣

非經常性損益項目	金額	附註(如適用)
非流動資產處置損益	213,480,514.43	/
計入當期損益的政府補助，但與公司正常經營業務密切相關，符合國家政策規定、按照一定標準定額或定量持續享受的政府補助除外	44,675,935.83	/
除同公司正常經營業務相關的有效套期保值業務外，持有交易性金融資產、交易性金融負債產生的公允價值變動損益，以及處置交易性金融資產、交易性金融負債和可供出售金融資產取得的投資收益	2,327,870.20	/
除上述各項之外的其他營業外收入和支出	10,329,821.16	/
少數股東權益影響額	-96,521,441.09	/
所得稅影響額	-43,369,172.34	/
合計	130,923,528.19	/

一、董事會關於公司報告期內經營情況的討論與分析

(一) 管理層討論分析

1. 概述

2016年上半年，國民經濟保持了總體平穩、穩中有進、穩中有好的發展態勢，在供給側改革、持續較大的經濟下行壓力背景下，GDP增長6.7%。工信部報告顯示，1-4月，規模以上醫藥工業增加值同比增長9.6%，增速較上年同期減少1.1個百分點，與GDP增速相比優勢在收窄。醫藥衛生體制改革不斷深化，中國醫療產品供應鏈面臨質量標準的全面提升：1)藥品、醫療器械審評審批標準全面提升，創新藥、市場極需產品有望獲得加速審批；2)仿製藥一致性評價推動已上市藥品質量快速提升；3)「兩票制」逐步落地、「營改增」新政實行，醫藥流通行業迎來集中度進一步提升的第二次浪潮。長期來看，持續老齡化、藥品需求的增長以及技術進步等因素將使醫藥行業繼續保持穩健增長態勢，預計下半年醫藥行業仍將維持上半年增速。

報告期內，公司緊緊圍繞新三年戰略目標以及年度預算部署，積極應對市場變化，圍繞重點工作，進一步深化精益製造、增強服務創新，提升集團核心競爭力，較好地完成了上半年度經營目標，為全面完成年度目標奠定了良好的基礎。同時，公司還順利完成了新一屆董事會、監事會換屆選舉。

報告期內，公司實現營業收入596.95億元(幣種為人民幣，下同)，同比增長17.16%。實現歸屬於上市公司股東淨利潤17.32億元，同比增長12.94%。扣除兩項費用後的營業利潤率為3.96%，同比減少0.13個百分點。實現每股收益0.6443元，同比增長12.94%，扣除非經常性損益每股收益0.5956元，同比增長10.03%。報告期內，公司實現經營活動產生的現金流量淨額8.05億元，同比增長66.82%。截至2016年6月30日，公司所有者權益為350.77億元，扣除少數股東權益後所有者權益為308.19億元，資產總額為790.35億元。

2. 公司主要榮譽

報告期內，公司榮獲多項榮譽：

- 在《財富Fortune》(中文版)發佈的「2016年財富中國500強」中榮列第55位，較上年上升6位；
- 在工信部委託中國醫藥工業信息中心評選的「2015年度中國醫藥工業百強榜單」中榮列第六位、入選2016年中國醫藥研發產品線最佳工業企業；
- 入選中國上市公司發展研究院、中國知名品牌研究院、中國排行榜網發起評選的「2016中國上市公司最具核心競爭力100強」、「中國上市公司最具行業品牌影響力企業」；
- 入選中國上市公司誠信高峰論壇評選的2016最具投資價值上市公司、中國上市公司誠信企業百佳、中國十大醫藥製造上市公司；
- 在中國合作貿易企業協會、中國企業改革與發展研究會評選的2015中國企業誠信500強中位居第155位、中國製造業企業信用100強第80位、中國上市公司信用100強第42名；及
- 入選中國騰訊網、香港財經媒體財華社集團發佈的2015年度「香港上市公司100強」；

3. 醫藥研發與製造

1、醫藥研發

報告期內，公司仍然保持較高的研發投入，研發費用投入合計2.88億元，佔公司工業銷售收入的4.50%。報告期內，公司新申請發明專利58件，獲得發明專利授權26件，截至報告期末，公司累計擁有發明專利共計286件。報告期內，公司研發上市的新產品銷售收入8.56億元，約佔公司工業銷售收入的13.35%。公司多替泊芬、SPH3127、SPH1188、TNFa受體Fc融合蛋白、重組抗CD20人源化單克隆抗體注射液五項主要研發項目，按照計劃順利推進之中。

報告期內，公司獲批藥品臨床批文22個(明細見下表1)；申報藥品臨床批文3個(明細見下表2)。公司還與四川大學簽訂了肺纖維化藥物研發合同，就此啟動了與四川大學的全面合作。

表1 公司獲批藥品臨床批文明細

序號	取得臨床批件的藥(產)品	批件文號	適應症	註冊分類
1	鹽酸普拉格雷原料藥	2015L04893	減少PCI手術後動脈粥樣硬化血栓形成	化學藥品
2	鹽酸普拉格雷片劑5mg	2015L05153	減少PCI手術後動脈粥樣硬化血栓形成	化學藥品第3.1類
3	氫溴酸沃替西汀原料藥	2016L02930	治療重度抑鬱症	化學藥品
4	氫溴酸沃替西汀片劑5mg	2016L02952	治療重度抑鬱症	化學藥品第3.1類
5	氫溴酸沃替西汀片劑10mg	2016L02953	治療重度抑鬱症	化學藥品第3.1類
6	枸橼酸托法替布原料藥	2016L02524	成人中度至重度類風濕性關節炎	化學藥品
7	枸橼酸托法替布片劑5mg	2016L02560	成人中度至重度類風濕性關節炎	化學藥品第3.1類
8	卡巴他賽原料藥	2016L02102	難治性轉移性前列腺癌患者	化學藥品
9	卡巴他賽注射液1.5ml：60mg	2016L02113	難治性轉移性前列腺癌患者	化學藥品第3.1類
10	奧氮平氟西汀膠囊12mg/25mg	2016L03140	雙相情感障礙抑鬱發作	化學藥品第3.2類
11	奧氮平氟西汀膠囊3mg/25mg	2016L03141	雙相情感障礙抑鬱發作	化學藥品第3.2類
12	奧氮平氟西汀膠囊6mg/25mg	2016L03142	雙相情感障礙抑鬱發作	化學藥品第3.2類
13	SPH3127原料藥	2016L04324	降血壓用藥	原化學藥品第1.1類
14	SPH3127片劑50mg	2016L04321	降血壓用藥	原化學藥品第1.1類
15	鹽酸魯拉西酮原料藥	2016L03975	成人精神分裂症	化學藥品
16	鹽酸魯拉西酮片劑40mg	2016L03982	成人精神分裂症	原化學藥品第3.1類
17	鹽酸魯拉西酮片劑80mg	2016L03983	成人精神分裂症	原化學藥品第3.1類
18	丹酚酸A有效成分	2016L05315	冠心病心絞痛	中藥第1類
19	丹酚酸A粉針劑20mg	2016L05313	冠心病心絞痛	中藥第1類
20	醋酸艾司利卡西平原料藥	2016L04625	癲癇	化學藥品
21	醋酸艾司利卡西平片劑400mg	2016L04716	癲癇	原化學藥品3.1類
22	醋酸艾司利卡西平片劑800mg	2016L04717	癲癇	原化學藥品3.1類

表2 申報藥品臨床批文明細

序號	呈交國家藥品監管部門 審批的藥(產)品	審批事項	適應症	註冊分類
1	SPH1188-11原料藥	申報臨床	非小細胞肺癌(NSCLC)	化學藥品1.1類
2	SPH1188-11片劑25mg	申報臨床	非小細胞肺癌(NSCLC)	化學藥品1.1類
3	SPH1188-11片劑100mg	申報臨床	非小細胞肺癌(NSCLC)	化學藥品1.1類

報告期內，公司積極開展仿製藥質量一致性評價工作，按照市場容量、毛利率等因素對重點品種進行了優先級排序，確定了第一批立項品種，同時啟動了藥學評價工作。前期已獲得評價一致的品種已向CFDA提交了補充申請。

公司旗下上海三維生物技術有限公司的「治療惡性腫瘤藥物重組人5型腺病毒注射液(安柯瑞)的研發和產業化」項目獲得了上海市人民政府頒發的上海市科學技術二等獎。公司下屬上海上藥杏靈科技藥業股份有限公司的「銀杏酮酯成分分析」項目獲得了瑞士聯邦政府、日內瓦州政府、日內瓦市政府和世界知識產權組織聯合頒發的日內瓦國際發明展金獎(詳見公司公告臨2016-024號)。

2、醫藥製造

報告期內，公司醫藥工業銷售收入64.11億元，同比增長5.34%；毛利率51.74%，同比增加2.55個百分點；扣除兩項費用後的營業利潤率為13.13%，同比基本持平。

報告期內，公司化學和生化藥品板塊實現銷售收入29.83億元，同比增長5.52%；中藥板塊(中成藥、中藥飲片)實現銷售收入22.33億元，同比增長8.36%；生物醫藥板塊實現銷售收入2.07億元，同比增長4.07%；其他工業產品(原料藥、保健品、醫療器械等)實現銷售收入9.88億元，同比下降1.15%。

報告期內，公司繼續實施重點產品聚焦戰略，60個重點品種銷售收入34.80億元，同比增長9.26%，佔工業比重54.28%，同比上升約0.7個百分點，重點品種毛利率69.01%，同比上升1.73個百分點。重點產品中有39個品種高於或等於艾美仕公司(IMS)同類品種的增長。預計全年銷售收入超過1億元的大品種24個均為重點品種，具體為：

序號	產品名稱	治療領域	2016年1-6月 銷售收入 (萬元，人民幣)
1	參麥注射液	心血管系統	38,350
2	硫酸羥氯喹片	抗腫瘤和免疫調節劑	23,678
3	雙歧桿菌三聯活菌	消化道和新陳代謝	19,059
4	頭孢替安	全身性抗感染藥	16,813
5	丹參酮IIA硫酸鈉注射液	心血管系統	16,777
6	尅癩片	骨骼肌肉系統	12,743
7	注射用二丁酰環磷腺苷鈣	心血管系統	12,651
8	注射用頭孢曲松鈉	全身性抗感染藥	12,000
9	瑞舒伐他汀原料藥	心血管系統	11,845
10	紅源達	血液和造血器官	9,324
11	清涼油	其他	9,046
12	糜蛋白酶	呼吸系統	8,608
13	胃復春片	消化道和新陳代謝	8,292
14	順苯磺阿曲庫鉍	骨骼肌肉系統	8,113
15	銀杏酮酯	心血管系統	8,036
16	阿立哌唑	中樞神經系統	7,527
17	新癩片	骨骼肌肉系統	7,330
18	養心氏	心血管系統	7,234

序號	產品名稱	治療領域	2016年1-6月 銷售收入 (萬元, 人民幣)
19	度洛西汀	中樞神經系統	7,210
20	乳癖消	泌尿生殖系統和性激素	7,046
21	八寶丹	消化道和新陳代謝	6,733
22	瓜蒌皮	心血管系統	5,950
23	丹參片	心血管系統	5,387
24	沙利度胺	抗腫瘤和免疫調節劑	5,235
總計			274,987

截至目前，公司下屬41家藥品生產企業已全部通過GMP（2010年版）認證，共取得98張GMP（2010年版）證書，其中涉及無菌生產共計26張證書，涉及非無菌生產共計72張證書。經過GMP改造與認證，公司藥品生產的技術裝備、生產管理、質量管理等能力全面提升，確保能夠生產出符合國家質量標準的藥品。

4. 醫藥服務

1、醫藥分銷

報告期內，公司醫藥分銷業務實現銷售收入533.74億元，同比增長18.97%，其中存量業務的增長是主要驅動；毛利率6.02%，同比增加0.08個百分點；兩項費用率3.23%，同比增加0.12個百分點；扣除兩項費用後的營業利潤率2.79%，同比減少0.04個百分點。

報告期內，為了維護分銷業務的毛利率水平，公司持續擴大和豐富產品線，優化產品結構，推進精益六西格瑪管理加強費用控制，並進一步拓展醫院供應鏈創新服務，目前公司共託管醫院藥房99家。

報告期內，公司分銷各區域中，華東區域銷售佔比為68.01%，華北區域銷售佔比為26.25%，華南區域銷售佔比為4.89%。公司繼續保持合理的分銷業務結構，醫院純銷的佔比為59.28%。

截至報告期末，公司分銷業務所覆蓋的醫療機構為21,079家，其中醫院20,679家(三級醫院1,291家)疾病預防控制中心(CDC)400家。

2、藥品零售與電商

報告期內，公司藥品零售業務銷售收入24.90億元，同比增長7.64%；毛利率15.64%，同比減少0.15個百分點。扣除兩項費用後的營業利潤率1.46%，同比減少0.18個百分點。截至報告期末，本公司下屬品牌連鎖零售藥房1,796家，其中直營店1,157家。合辦藥房39家。

報告期內，公司進一步推進處方藥電商業務，上藥雲健康完成A+輪融資，引入軟銀中國資本旗下的上海悅璞投資中心(有限合夥)「上海悅璞」和上海慈善基金會旗下的上海盛太投資管理有限公司「盛太投資」作為財務投資者。同時公司積極推動零售與電商戰略佈局落地深化，豐富「益藥」品牌下的服務產品。

在患者層面，在「益藥•會員」項目下推出了金融產品，解決患者高價自費藥的資金壓力痛點；在藥店層面，推出了統一化的「益藥•藥房」，立足藥店，打造了「一站式」處方藥零售解決方案。聯手京東共同打造面向零售藥店、中小醫療機構的批發平台，並於6月正式上線；在醫院層面，推出了「益藥寶」項目，提供了「互聯網+」藥品供應鏈全程解決方案，截至報告期末，上藥雲健康已與仁濟醫院、丁香園診所、上海沃德醫療中心、楊浦中心醫院等多家機構開展合作，為消費者提供藥品銷售和配送到家的增值服務。

5. 對外投資、營運改善和內部調整

1、對外投資

積極拓展新業務領域，公司通過旗下上海市藥材有限公司與日本津村共同設立合資公司，發揮及借鑒日本津村漢方藥成功的經驗，推廣中藥配方顆粒和中藥提取物等產品的研發、生產製造業務，尤其在高起點的中藥配方顆粒領域快速切入市場、形成質量與品種的優勢。此外公司通過推進與醫院合作模式建立血透中心，打通服務、設備、耗材、藥品等產業鏈，產生增值效應。

積極推進商業及零售併購，公司上半年的商業併購項目正在圍繞省級平臺布局的戰略規劃有序推進。公司上半年完成了收購江西上饒醫藥有限公司，北京鶴安長泰大藥房。

公司積極參與設立投資基金，包括上海聯一投資中心(有限合夥)「聯一基金」及上海瑞健資本(有限合夥)，充分運用資本市場以實現併購方式的多樣化及專業化。

2、 優化現金池建設

報告期內，優化現金池的建設，公司內部融資規模進一步擴大至31億元，直接降低了報告期內財務費用0.56億元。

3、 實施集中採購

報告期內，公司繼續推進大宗藥材的集中採購。同時，公司在2015年的基礎上繼續推進實驗室儀器的集中採購，平均降幅達15%；完成了實驗室試劑的新一輪年度框架協議，價格在2015年的基礎上再下調了2%。

4、 開展精益六西格瑪管理

報告期內，公司持續深入實施精益管理，在工業製造、商業銷售以及產品研發各業務板塊已基本實現全面覆蓋，進一步加強了精益管理的廣度和深度，各項運營指標均有不同程度的改善。報告期內，上海醫藥又發佈新一輪精益發展規劃，提出了新的精益工程目標。

5、 深化營銷體系建設

報告期內，公司依托各省當地控股商業企業，以工業企業為基礎的市場准入網絡從4區8辦擴張到4區10辦，新增了江西省和吉林省兩個市場准入辦事處，有力拓展了市場准入體系的覆蓋範圍，創造了良好的市場環境，提升產品中標率，拉動工業銷售增長。同時，公司持續推進營銷一、二、三部的體系建設。

(二) 主營業務分析

1 財務報表相關科目變動分析表

單位：元 幣種：人民幣

科目	本期數	上年同期數	變動比例(%)
營業收入	59,695,358,015.82	50,950,076,415.18	17.16
營業成本	52,483,687,827.24	44,665,819,410.70	17.50
銷售費用	3,042,233,283.55	2,558,024,799.29	18.93
管理費用	1,657,150,465.13	1,506,891,143.00	9.97
財務費用	290,961,935.13	291,433,033.25	-0.16
資產減值損失	124,747,521.62	93,321,606.52	33.67
公允價值變動損益	-152,968.20	184,476.60	/
營業外收入	345,927,765.38	137,977,509.22	150.71
營業外支出	71,983,314.29	29,224,724.23	146.31
所得稅費用	481,411,350.53	369,896,848.97	30.15
經營活動產生的現金流量淨額	804,859,172.31	482,482,941.88	66.82
投資活動產生的現金流量淨額	-310,607,849.54	-1,012,189,057.89	69.31
籌資活動產生的現金流量淨額	235,273,327.04	-21,513,942.08	/
研發支出	288,000,000.00	266,000,000.00	8.27

營業收入變動原因說明：本報告期內銷售收入規模增長
營業成本變動原因說明：本報告期內銷售規模增長
銷售費用變動原因說明：本報告期內銷售規模增長
管理費用變動原因說明：本報告期內銷售規模擴大使管理成本增加
財務費用變動原因說明：本報告期內利息費用減少
資產減值損失變動原因說明：本報告期內計提應收款壞賬增加
公允價值變動損益變動原因說明：本報告期內交易性金融資產公允價值下降
營業外收入變動原因說明：本報告期內資產處置利得增加
營業外支出變動原因說明：本報告期內拆遷相關支出增加
所得稅費用變動原因說明：本報告期內應交所得稅費用增加
經營活動產生的現金流量淨額變動原因說明：本報告期內貨款回籠增加
投資活動產生的現金流量淨額變動原因說明：本報告期內取得股利增加及併購支出減少
籌資活動產生的現金流量淨額變動原因說明：本報告期內股東股利支付時間延後所致
研發支出變動原因說明：本報告期內研發投入增加

2 其他

(1) 公司利潤構成或利潤來源發生重大變動的詳細說明

報告期內，公司利潤構成或利潤來源未發生重大變化。

(2) 公司前期各類融資、重大資產重組事項實施進度分析說明

詳見下文「募集資金總體使用情況」。

(3) 經營計劃進展說明

公司將繼續堅持「精益化製造、降本增效質量至上，互聯網思維、模式創新服務為榮，適應新常態、面向市場快速響應，續航新三年、聚力發展再創新高」的經營工作總方針。下半年工業方面全面開展仿製藥質量一致性評價，落實加快中藥全產業鏈規劃落地，繼續推進工業營銷體系和研發體系優化，深入推進重點產品「一品一策」，持續推進生產製造板塊的優化提升，精益六西格瑪管理覆蓋工業所有子公司；商業方面加快推進零售電商資源整合和戰略模式落地，推廣做大供應鏈延伸服務，拓展網絡佈局，提高市場份額；積極推進大健康新業務戰略，探索醫療服務佈局，推進公司國際化發展，依托海外公司優質產品線完善保健品行業產品組合，構建良好的資源互補和協同優勢，確保完成新三年的首年開局目標。

(三) 行業、產品或地區經營情況分析

1、主營業務分行業、分產品情況

單位：元 幣種：人民幣

分行業	主營業務分行業情況					
	營業收入	營業成本	毛利率 (%)	營業收入 比上年增減(%)	營業成本 比上年增減(%)	毛利率 比上年增減(%)
工業	6,411,175,477.58	3,020,393,928.72	52.89	5.34	-0.33	增加2.68個 百分點
分銷	53,374,489,680.13	50,094,209,764.37	6.15	18.97	18.88	增加0.07個 百分點
零售	2,490,226,662.23	2,092,685,441.82	15.96	7.64	7.87	減少0.18個 百分點
其他	26,768,499.15	7,129,589.53	73.37	-27.59	-69.02	增加35.61個 百分點
抵消	-2,839,928,828.17	-2,829,017,111.80				

主營業務分行業和分產品情況的說明：

上表中毛利率 = (營業收入 - 營業成本) / 營業收入 * 100%

2、主營業務分地區情況

單位：元 幣種：人民幣

地區	主營業務收入	營業收入比 上年增減(%)
國內銷售	59,096,176,573.17	17.31
國外銷售	366,554,917.75	2.12

(四) 資產、負債及資金的情況分析

單位：元 幣種：人民幣

項目名稱	本期期末數	上期期末數	本期期末金額 較上期期末 變動比例 (%)	情況說明
應收利息	1,597,660.15	7,460,418.56	-78.58	本報告期預提利息減少
應收股利	78,174,250.00	12,536,032.48	523.60	本報告期應收聯營企業股利增加
其他流動資產	749,207,894.71	559,288,629.65	33.96	本報告期預繳稅金增加
在建工程	1,075,697,047.16	741,611,620.55	45.05	本報告期內購建長期資產增加
應付利息	62,626,638.67	40,719,369.61	53.80	本報告期內應付債券利息增加
應付股利	958,827,169.00	75,571,479.32	1168.77	本報告期內支付股東股利時間 延後所致
一年內到期的 非流動負債	10,938,516.38	290,071,796.07	-96.23	本報告期內一年內到期的拆遷 補償款減少
長期借款	46,878,219.82	93,409,191.67	-49.81	本報告期內長期抵押借款減少
應付債券	1,998,266,526.43	0	/	本報告期發行公司債券

1、資本結構情況

於2016年6月30日，本公司資產負債率（總負債／總資產）為55.62%（2015年12月31日：54.52%），較年初增加1.1個百分點。利息保障倍數（息稅前利潤／利息支出）為8.83倍（2015年1-6月：7.41倍）。本公司資本比例（債務淨額／總資本）為24.20%。

2、公司的資金流動性及財政資源

報告期內，本公司資金流動性及財政資源良好。於2016年6月30日，本公司貸款餘額為人民幣91.99億元，其中，美元貸款折合人民幣0億元，港元貸款折合人民幣0億元，按固定利率的貸款餘額約為人民幣55.64億元。於2016年6月30日，本公司應收賬款及應收票據淨額為人民幣294.42億元(2015年12月31日：人民幣253.48億元)，較年初增加16.15%。增加的原因主要是主營業務規模擴大所致。於2016年6月30日，本公司應付賬款及應付票據餘額為人民幣260.88億元(2015年12月31日：人民幣244.37億元)，較年初增加6.76%。增加的原因主要是主營業務規模擴大所致。

3、公司資產抵押情況

於2016年6月30日，本公司以12,020,334.54平方米土地使用權(原價為61,172,178.10元、賬面價值為45,840,270.49元)以及賬面價值229,459,053.17元(原價為337,532,606.75元)的房屋及建築物 and 機器設備作為330,850,000.00元的短期借款和30,672,726.00元的長期借款和5,000,000.00元的一年內到期長期借款的抵押物。

於2016年6月30日，銀行質押借款407,250,000.00元系由賬面價值482,683,333.33元的應收賬款作為質押。

4、或有負債的詳情

- (1) 報告期內，本公司重大未決訴訟與仲裁詳見「第五節 重要事項」。
- (2) 報告期內，本公司為其他單位提供的債務擔保、為關聯方提供的擔保所形成的或有負債及其財務影響如下：

擔保方	被擔保方	擔保金額		
		(人民幣, 千元)	擔保起始日	擔保到期日
上海醫藥分銷控股有限公司	重慶醫藥上海藥品銷售有限公司	490.00	2016年1月20日	2016年7月18日
上海醫藥分銷控股有限公司	上海羅達醫藥有限公司	8,500.00	2015年8月31日	2016年8月26日
上海醫藥分銷控股有限公司	上海羅達醫藥有限公司	6,500.00	2015年12月22日	2016年12月21日
上藥江蘇宏康醫藥有限公司	丹陽市雲陽人民醫院	30,000.00	2015年8月14日	2018年8月14日
上藥江蘇宏康醫藥有限公司	鎮江市丹徒區疾病預防控制中心	8,000.00	2015年12月18日	2016年12月18日

上述擔保對公司無重大影響。

5、匯率波動風險及任何相關對沖

公司的主要經營位於中國境內，主要業務以人民幣結算。但公司已確認的外幣資產和負債及未來的外幣交易(外幣資產和負債及外幣交易的計價貨幣主要為美元和港幣)依然存在外匯風險。

(五) 核心競爭力分析

1、產業鏈優勢

公司工商業規模領先，業務覆蓋醫藥研發與製造、分銷與零售，擁有產業鏈核心資源的聚合優勢，有利於推進創新業務發展和產業協同與運營整合，形成的獨特產業鏈組合，能為醫療機構、患者、供應商等提供更為便捷的一攬子解決方案。

(1) 研發優勢

公司以創新為長期堅持的方向，致力於為重大疾病和慢性病提供安全有效的治療藥物。建立了以中央研究院為技術核心的總院分院研發體系，擁有1個國家級企業技術中心以及10個省市級企業技術中心，採用開放式研究模式，與中國科學院、中國藥科大學、瀋陽藥科大學、中國人民解放軍第二軍醫大學、四川大學、日本田邊三菱製藥株式會社、上海復旦張江生物醫藥股份有限公司等機構建立緊密合作關係，多個創新藥物處於申報臨床或臨床研究階段。

(2) 製造優勢

公司擁有劑型門類齊全的生產線，堅持開展全面的精益管理，通過建設生產信息化管理MES系統，對藥品生產製造的各個環節精益優化，注重技術創新和產業化能力提升，保持領先的質量和成本優勢，多個原料藥通過了WHO、FDA、歐盟以及其他發達國家的質量認證。

(3) 渠道優勢

公司擁有全國化的商業網絡佈局和高效、敏捷、智慧的現代化供應鏈服務渠道，在集成總包銷售服務、第三方物流服務、供應鏈延伸服務、藥庫信息化管理和臨床支持服務等創新業務模式方面處於國內領先水平。

2、 品牌優勢

公司攜歷史的優秀文化積澱，以安全、信賴、創新等為主要訴求，堅持主品牌牽引策略。旗下擁有一批歷史悠久、內涵豐富的著名產品品牌與「上海醫藥」主品牌有效協同。

3、 信息化優勢

公司以數字化上藥為目標，順應國家兩化深度融合要求，積極開展智能化建設。啟動了以主數據為代表的十大共享平台的兩化融合體系建設。

4、 財務優勢

公司財務結構穩健、資產負債率控制良好，充沛的營運資金有力支持了公司業務的可持續發展。

5、 團隊優勢

公司以「創新、誠信、合作、包容、責任」為核心價值觀，公司管理層及子公司經營團隊具有企業家精神，思維開放度高、學習能力強、專業素養好、創新意願足、合作精神佳。公司倡導學習型雁式團隊文化，打造了一套雛雁、菁雁、鴻雁、領雁的多層次人才培養體系，形成了一支結構合理、人崗匹配、素質優良、忠於事業、符合公司發展戰略的人才隊伍。

(六) 僱員、薪酬政策及培訓計劃

截至2016年6月30日，上海醫藥從業人員39,844人，其中研發人員818人。

本公司重視人才的吸引、激勵和培養，健全各類員工職業發展體系，實施員工能力持續提升計劃。除了組織開展高、中級管理人員、後備管理人員和一線經理的領導力培訓學習項目外，還根據公司業務發展需求，對專業技術人員、營銷人員和生產人員提供專業技術課程和職業技能培訓，以求不斷提升員工的能力與業績。

根據中國適用法律，公司與每位職工簽訂了勞動合同，勞動合同包含合同期限、勞動報酬、工作時間、休息休假、員工福利、社會保險、健康安全、保密義務和終止情形等條款。

本公司關注薪酬激勵的內部公平性和外部競爭性，實施以市場為導向、績效考核為基礎的薪酬體系，職工的薪酬由基本工資、津貼和獎金組成，並通過工資集體協商建立了員工收入增長機制。公司為職工建立養老保險、醫療保險、失業保險、生育保險及工傷保險，上述社會保險嚴格按照中國國家和省市的規定繳納保費。公司也根據中國的適用法規為職工建立住房公積金。

(七) 投資狀況分析

1、對外股權投資總體分析

單位：萬元 幣種：人民幣

報告期內投資額	69,598.00
投資額增減變動數	-56,088.00
上年同期投資額	125,686.00
投資額增減幅度(%)	-44.63

被投資的主要公司情況

被投資額公司名稱	主要經營活動	佔被投資公司權益的比例(%)
上藥桑尼克融資租賃(上海)有限公司	融資租賃業務	100
上藥(遼寧)參業資源開發有限公司	中藥材種植與銷售	90
上藥江蘇宏康醫藥有限公司	藥品銷售	51
江西上饒醫藥股份有限公司	藥品銷售	55

(1) 證券投資情況

✓適用 □不適用

序號	證券品種	證券代碼	證券簡稱	最初投資 金額(元)	持有數量 (股)	期末賬 面價值(元)	估期末證券 總投資比例 (%)	報告期 損益(元)
1	股票	600618	氯鹼化工	186,500.00	50,820	667,266.60	100	-152,968.20
	期末持有的其他證券投資			/	/	/	/	/
	報告期已出售證券投資損益			/	/	/	/	/
	合計			186,500.00	/	667,266.60	100	-152,968.20

(2) 持有其他上市公司股權情況

✓適用 □不適用

單位：元

證券代碼	證券簡稱	最初投資 成本	期初持股 比例(%)	期末持股 比例(%)	期末賬 面價值	報告期 損益	公允價值 變動金額	會計核算科目	股份來源
600377	寧滬高速	1,000,000.00	<1	<1	8,340,000.00	/	-410,000.00	可供出售金融資產	購買
600329	中新藥業	91,473.00	<1	<1	1,579,721.44	/	-357,655.52	可供出售金融資產	抵債
000931	中關村	99,300.00	<1	<1	201,096.00	/	-118,944.00	可供出售金融資產	購買
600675	中華企業	390,000.00	<1	<1	3,974,885.30	/	-2,156,670.44	可供出售金融資產	購買
601328	交通銀行	4,720,101.05	<1	<1	3,228,613.61	/	-464,507.43	可供出售金融資產	購買
000048	康達爾	134,547.00	<1	<1	5,409,915.03	/	-101,445.37	可供出售金融資產	吸收合併轉入
000166	申萬宏源	1,250,000.00	<1	<1	14,801,600.00	/	-4,048,000.00	可供出售金融資產	法人股認購
06881(HK)	中國銀河	50,000,000.00	<1	<1	59,230,710.00	/	-251,670.00	可供出售金融資產	公司轉制
00455(HK)	天大藥業	87,851,852.85	13.04	13.04	112,682,539.10	/	-4,823,530.31	可供出售金融資產	購買
01349(HK)	復旦張江	31,955,101.23	22.77	22.77	172,229,472.59	10,459,700.06		長期股權投資	購買
合計		177,492,375.13	/	/	381,678,553.07	10,459,700.06	-12,732,423.07	/	/

(3) 持有金融企業股權情況

適用 不適用

所持對象名稱	最初投資 金額(元)	期初持股 比例(%)	期末持股 比例(%)	期末賬面 價值(元)	報告期損益(元)	報告期 所有者 權益變動	
						(元)	會計核算科目 來源
上海上實集團財務有限公司	300,000,000.00	30	30	316,966,267.43	5,402,439.48		長期股權投資 購買
合計	300,000,000.00	/	/	316,966,267.43	5,402,439.48		/ /

2、非金融類公司委託理財及衍生品投資的情況

(1) 委託理財情況

適用 不適用

(2) 委託貸款情況

適用 不適用

(3) 其他投資理財及衍生品投資情況

適用 不適用

其他投資理財及衍生品投資情況的說明

報告期內公司進行國債回購交易，共取得收益人民幣2,480,838.40元

3、 募集資金使用情況

(1) 募集資金總體使用情況

適用 不適用

2011年本公司向境外投資者首次發行H股，並於2011年5月20日在香港聯交所上市交易。本公司發行H股募集資金淨額(扣除發行費用後)為港幣1,549,230萬元。截止2015年末，H股募集資金已使用完畢，普華永道中天會計師事務所(特殊普通合夥)對本公司H股募集資金使用情況出具了普華永道中天特審字(2016)第0980號《上海醫藥集團股份有限公司截至2015年12月31日止前次募集資金使用情況報告及鑒證報告》。

(2) 募集資金承諾項目情況

適用 不適用

(3) 募集資金變更項目情況

適用 不適用

4、主要子公司、參股公司分析

單位：萬元，幣種：人民幣

公司名稱	業務性質	公司持股 比例	註冊資本	資產規模	所有者權益	營業收入	淨利潤
上海醫藥分銷控股有限公司	藥品銷售	100%	339,312.78	3,485,286.22	813,360.72	3,687,278.41	65,089.02
上藥科園信海醫藥有限公司	藥品銷售	100%	130,000.00	1,537,602.76	371,977.80	1,339,833.78	19,848.06
上海上藥信誼藥廠有限公司	藥品生產與銷售	100%	119,161.13	284,095.87	184,392.33	162,748.20	8,966.14
上海上藥第一生化藥業有限公司	藥品生產與銷售	100%	22,500.00	170,799.95	134,188.35	44,297.65	13,907.06
上海上藥新亞藥業有限公司	藥品生產與銷售	96.90%	105,242.91	180,888.45	111,300.18	107,141.40	4,108.89
上海市藥材有限公司	藥品生產與銷售	100%	64,847.00	429,476.82	149,609.34	238,715.44	16,298.95
正大青春寶藥業有限公司	藥品生產與銷售	75%	12,850.00	132,706.49	109,684.59	63,891.02	6,119.97
上藥集團常州藥業股份有限公司	藥品生產與銷售	75.89%	7,879.03	352,923.32	156,473.50	273,404.31	5,887.46
上海中西三維藥業有限公司	藥品生產與銷售	100%	54,580.00	231,723.28	181,542.90	40,642.37	10,329.26
上海醫藥集團青島國風藥業股份有限公司	藥品生產與銷售	67.52%	9,300.00	93,378.99	58,499.78	46,488.43	1,498.47
杭州胡慶餘堂藥業有限公司	藥品生產與銷售	51.01%	5,316.00	59,410.42	45,812.36	21,074.25	18,591.39
廈門中藥廠有限公司	藥品生產與銷售	61.00%	8,403.00	37,734.28	28,310.47	16,334.32	2,152.24
遼寧上藥好護士藥業(集團)有限公司	藥品生產與銷售	55.00%	5,100.00	65,218.17	31,974.41	25,441.20	2,316.37
上海中華藥業有限公司	藥品生產與銷售	100.00%	9,364.18	49,464.41	19,726.15	18,921.28	3,305.29
上海醫藥物資供銷有限公司	化工原料藥批發	100.00%	7,139.00	16,201.70	10,789.22	11,769.25	438.19
上海醫療器械股份有限公司	醫療器械生產與銷售	100.00%	12,700.00	60,112.51	37,811.02	15,427.17	-323.44
上藥東英(江蘇)藥業有限公司	藥品生產與銷售	90.25%	14,132.19	37,469.00	31,768.09	8,652.02	2,733.45
上海醫藥集團藥品銷售有限公司	藥品銷售	100.00%	5,000.00	43,029.59	12,877.24	44,748.41	2,558.81

5、非募集資金項目情況

適用 不適用

二、利潤分配或資本公積金轉增預案

(一) 報告期實施的利潤分配方案的執行或調整情況

經2016年6月28日召開的本公司2015年年度股東大會審議通過，本公司2015年年度利潤分配方案為：以2015年12月31日股本總數2,688,910,538股為基數，向全體股東實施每10股派發現金紅利人民幣3.30元(含稅)，派發現金紅利總額為人民幣887,340,477.54元，佔當年合併歸屬於上市公司股東的淨利潤的30.84%。實施分配後，公司結存合併未分配利潤為人民幣11,073,642,000.08元。2015年度不進行資本公積金轉增股本。該利潤分配方案於2016年7月19日(A股)、2016年8月26日(H股)實施完畢。

(二) 半年度擬定的利潤分配預案、公積金轉增股本預案

是否分配或轉增	否
每10股送紅股數(股)	0
每10股派息數(元)(含稅)	0
每10股轉增數(股)	0
利潤分配或資本公積金轉增預案的相關情況說明	無

三、其他披露事項

(一) 預測年初至下一報告期期末的累計淨利潤可能為虧損或者與上年同期相比發生大幅度變動的警示及說明

適用 不適用

(二) 董事會、監事會對會計師事務所「非標準審計報告」的說明

適用 不適用

(三) 其他披露事項

無

一、重大訴訟、仲裁和媒體普遍質疑的事項

適用 不適用

二、破產重整相關事項

適用 不適用

三、資產交易、企業合併事項

適用 不適用

(一) 公司收購、出售資產和企業合併事項已在臨時公告披露且後續實施無變化的

事項概述及類型	查詢索引
上海醫藥集團股份有限公司關於控股子公司上海醫藥大健康雲商股份有限公司A+輪融資暨關聯交易的公告	公司公告臨2016-020號

(二) 已在臨時公告中披露，但有後續實施的進展或變化的事項

適用 不適用

(三) 臨時公告未披露的事項

適用 不適用

四、公司股權激勵情況及其影響

適用 不適用

五、重大關聯交易

✓ 適用 □ 不適用

(一) 與日常經營相關的關聯交易

1、已在臨時公告披露且後續實施無進展或變化的事項

事項概述	查詢索引
於2016年3月18日召開的五屆二十一次董事會通過《上海醫藥集團股份有限公司關於2016年度日常關聯交易／持續關連交易的議案》：2016年1-12月，本集團(註1)與上實集團及其附屬企業、上海上實及其附屬企業(包括上藥集團及其附屬企業)預計發生日常關聯交易／持續關連交易將不超過人民幣14,000萬元。其中：向上實集團及其附屬企業、上海上實及其附屬企業(包括上藥集團及其附屬企業)銷售產品、提供勞務等將不超過人民幣1,000萬元；向上實集團及其附屬企業、上海上實及其附屬企業(包括上藥集團及其附屬企業)採購產品、接受勞務等將不超過人民幣3,000萬元；向上藥集團及其附屬企業承租房屋及生產設備等將不超過人民幣10,000萬元。(註2)	公司公告臨2016-013號、公司公告臨2016-015號
於2016年2月3日召開的五屆二十次董事會及於2016年6月28日召開的2015年度股東大會通過《上海醫藥集團股份有限公司關於與上海上實集團財務有限公司續簽〈金融服務協議〉暨日常關聯交易／持續關連交易的議案》：自協議生效日起至本公司2018年度股東大會召開之日止。在有效期內，本集團在上海上實集團財務有限公司(「財務公司」)的每日最高存款餘額不高於人民幣20億元，本集團在財務公司取得的綜合授信餘額不超過人民幣30億元。(註3)	公司公告臨2016-009號、公司公告臨2016-010、公司公告臨2016-043號
於2016年3月18日召開的五屆二十一次董事會及於2016年6月28日召開的2015年度股東大會通過《上海醫藥集團股份有限公司關於與江西南華醫藥有限公司續簽〈日常關聯交易框架協議〉暨日常關聯交易／持續關連交易的議案》：於2016年1月1日至2016年12月31日期間，本集團向江西南華醫藥有限公司(「江西南華醫藥」)銷售產品、提供勞務等將不超過人民幣18億元；於2017年1月1日至2017年12月31日期間，本集團向江西南華醫藥銷售產品、提供勞務等將不超過人民幣21.4億元；於2018年1月1日至2018年12月31日期間，本集團向江西南華醫藥銷售產品、提供勞務等將不超過人民幣25.5億元。(註4)	公司公告臨2016-013號、公司公告臨2016-016號、公司公告臨2016-043號

註1：在「(一)與日常經營相關的關聯交易」中，本集團指本公司及其附屬企業。

註2：該等與上藥集團及其附屬企業的關聯交易(上海證券交易所上市規則定義)亦構成香港上市規則第十四A章定義下之「與本公司層面的關連方之間的持續關連交易」。2016年1-6月期間，該等日常關連交易中：(1)除與江西南華醫藥的持續關連交易外，與銷售原材料、產品、提供銷售代理服務等相關的實際發生金額對應的除盈利比率以外的相關百分比率(定義見香港上市規則第十四章，下同)均低於0.1%，為豁免於香港上市規則項下的申報、年度審核、公告及獨立股東批准的關聯交易；(2)與採購原材料、產品、委託加工等相關的實際發生金額對應的除盈利比率以外的相關百分比率均低於0.1%，為豁免於香港上市規則項下的申報、年度審核、公告及獨立股東批准的關聯交易；(3)與房屋及生產設備租賃相關的實際發生金額對應的除盈利比率以外的相關百分比率超過0.1%但低於5%。

註3：該等《金融服務框架協議》項下的關聯交易(上海證券交易所上市規則定義)亦構成香港上市規則第十四A章定義下之「與本公司層面的關連方之間的持續關連交易」。2016年1-6月期間，協議項下的該等關連交易中：(1)實際存款服務按年度基準計算對應的除盈利比率以外的相關百分比率超過5%，須遵守股東批准、年度審閱及所有披露規定；(2)實際貸款服務乃按一般商業條款進行，且本集團並無就該等貸款服務向財務公司授予本集團的資產以作抵押，為可全面豁免披露規定的關連交易；(3)實際結算及其他金融服務按年度基準計算對應的除盈利比率以外的相關百分比率低於0.1%，為可全面豁免披露規定的關連交易。

註4：該等與江西南華醫藥的關聯交易(上海證券交易所上市規則定義)亦構成香港上市規則第十四A章定義下之「與本公司附屬公司層面的關連方之間的持續關連交易」。2016年1-6月期間，該等日常關連交易中：(1)與銷售原材料、產品、提供銷售代理服務等相關的交易按一般商務條款訂立。(2)由於江西南華醫藥為本公司之附屬公司層面之關連人士，而本公司董事(包括獨立非執行董事)一致認為協議項下的交易按一般商務條款訂立，條款屬公平合理，且於本集團一般日常業務過程中進行，符合本公司和全體股東的整體利益，根據香港上市規則規定，該關連交易須遵守申報、年度審核及公告規定，但獲豁免遵守通函、獨立財務意見及獨立股東批准之規定。

2、已在臨時公告披露，但有後續實施的進展或變化的事項

無

3、臨時公告未披露的事項

 適用 不適用

單位：萬元 幣種：人民幣

關聯交易方	關聯關係	關聯交易類型	關聯交易內容	關聯交易定價原則	關聯交易價格	關聯交易金額	佔同類交易金額的比例 (%)	關聯交易結算方式	市場價格	交易價格與市場參考價格差異較大的原因
上海醫藥(集團)有限公司	母公司	其它流出	房產租賃	市場價格	1,245.26	1,245.26	54.46	現金	1,245.26	無
上海新先鋒藥業有限公司	母公司的全資子公司	其它流出	房產及設備租賃	市場價格	768.38	768.38	33.61	現金	768.38	無
上海英達萊物業有限公司	母公司的全資子公司	其它流出	房產租賃及物業服務等	市場價格	272.86	272.86	11.93	現金	272.86	無
上海新先鋒藥業有限公司	母公司的全資子公司	其它流入	提供勞務等	市場價格	14.73	14.73	0.01	現金	14.73	無
合計				/	/	2,301.23	/ /	/	/	/
大額銷貨退回的詳細情況				無						
關聯交易的必要性、持續性、選擇與關聯方(而非市場其他交易方)進行交易的原因				本公司向上藥集團銷售商品及提供勞務、採購商品及接受勞務、承租房屋和生產設備等業務系日常經營所需。						
關聯交易對上市公司獨立性的影響				公司經營範圍產生的上述日常關聯交易必要且持續，不影響公司的獨立性。						
公司對關聯方的依賴程度，以及相關解決措施(如有)				/						
關聯交易的說明				/						

(二) 資產收購、出售發生的關聯交易

1、已在臨時公告披露且後續實施無進展或變化的事項

事項概述	查詢索引
上海悅璞和盛太投資分別以現金出資人民幣6,750萬元增資上海醫藥下屬電商平台公司上藥雲健康，各佔上藥雲健康4.5467%的股權。本次增資後上藥雲健康註冊資本由人民幣1,212,125,000元增加至人民幣1,333,375,000元。 (註1)	公司公告臨 2016-020號

註1：本項目合作方盛太投資的法定代表人周軍先生在本公司控股股東上海實業(集團)有限公司擔任執行董事和副總裁的職位，根據《上海證券交易所上市公司關聯交易實施指引》，盛太投資是本公司關聯法人。本次交易涉及金額佔本公司最近一期經審計淨資產絕對值5%以下，因此本次關聯交易須提交董事會審議批准，但無需提交股東大會批准。根據香港上市規則第十四A章，由於自然人周軍截至本公司公告(查詢索引：公司公告臨2016-020號)之日期，未在本公司或其任何附屬公司擔任職務，並且在盛太投資並無持股，根據香港上市規則第十四A章不會被認定為關連人士，故本次交易不構成香港上市規則第十四A章所定義的關連交易。

2、已在臨時公告披露，但有後續實施的進展或變化的事項

無

3、臨時公告未披露的事項

適用 不適用

(三) 共同對外投資的重大關聯交易

1、已在臨時公告披露且後續實施無進展或變化的事項

事項概述	查詢索引
上海醫藥以現金方式認繳出資人民幣2億元與上海聯一投資管理有限公司(「上海聯一」)、上海聯和投資有限公司(「上海聯和」)、上海市信息投資股份有限公司(「上海信投」)共同發起設立聯一基金。上海醫藥為聯一基金有限合夥人。(註1)	公司公告臨 2016-019號

註1：根據《上海證券交易所股票上市規則》、《上市公司關聯交易實施指引》的規定，上海聯和持有本公司控股子公司Mergen Biotech Limited 18.6%的股權，故上海聯和是上海醫藥的關聯人士。本次交易涉及金額超過本公司最近一期經審計淨資產絕對值的0.5%但低於5%，因此本次交易須提交本公司董事會批准，無需提交本公司股東大會批准。根據香港上市規則第十四A章，上海聯和及上海信投是上海醫藥附屬公司層面的關連人士，本次交易適用的一項或多項百分比率(定義見香港上市規則第14.07條)均低於1%，因此豁免於香港上市規則項下申報、公告及獨立股東批准的要求。

2、已在臨時公告披露，但有後續實施的進展或變化的事項

無

3、臨時公告未披露的事項

適用 不適用

(四) 關聯債權債務往來

1、已在臨時公告披露且後續實施無進展或變化的事項

無

2、已在臨時公告披露，但有後續實施的進展或變化的事項

無

3、臨時公告未披露的事項

適用 不適用

關聯方為公司擔保事項如下：

擔保方	擔保金額 (人民幣，千元)	擔保起始日	擔保到期日	擔保是否 已經履行完畢
上海上實集團財務有限公司	13,000.00	2015年11月10日	2017年1月9日	否
上海上實集團財務有限公司	12,000.00	2015年12月9日	2017年2月8日	否
上海上實集團財務有限公司	12,000.00	2016年1月13日	2017年3月12日	否
上海上實集團財務有限公司	7,000.00	2016年5月9日	2017年7月8日	否
上海上實集團財務有限公司	6,000.00	2015年12月16日	2017年2月15日	否
上海上實集團財務有限公司	6,000.00	2016年2月15日	2017年4月14日	否
上海上實集團財務有限公司	6,000.00	2016年3月8日	2017年5月7日	否
上海上實集團財務有限公司	6,000.00	2016年4月11日	2017年6月10日	否
上海上實集團財務有限公司	6,000.00	2016年6月12日	2017年8月11日	否
上海上實集團財務有限公司	4,000.00	2015年12月15日	2017年2月8日	否
上藥集團	2,160.00	2003年9月20日	2018年9月19日	否
合計	80,160.00			

(五) 其他

無

六、重大合同及其履行情况

1 託管、承包、租賃事項

適用 不適用

2 擔保情況

適用 不適用

單位：萬元 幣種：人民幣

公司對外擔保情況(不包括對子公司的擔保)													
擔保方	擔保方與上市公司的關係	被擔保方	擔保金額	擔保發生日期(協議簽署日)	擔保起始日	擔保到期日	擔保類型	擔保是否已經履行完畢	擔保是否逾期	擔保逾期金額	是否存在反擔保	是否為關聯方擔保	關聯關係
上海醫藥分銷控股有限公司	全資子公司	上海羅達醫藥有限公司	850.00		2015/8/31	2016/8/26	連帶責任擔保	否	否		否	否	聯營公司
上海醫藥分銷控股有限公司	全資子公司	上海羅達醫藥有限公司	650.00		2015/12/22	2016/12/21	連帶責任擔保	否	否		否	否	聯營公司
上海醫藥分銷控股有限公司	全資子公司	重慶醫藥上海藥品銷售有限公司	110.70		2015/7/17	2016/2/17	連帶責任擔保	是	否		否	否	聯營公司
上海醫藥分銷控股有限公司	全資子公司	重慶醫藥上海藥品銷售有限公司	49.00		2016/1/20	2016/7/18	連帶責任擔保	否	否		否	否	聯營公司
上藥凱倫(杭州)醫藥股份有限公司	控股子公司	杭州余杭石油有限公司	1,000.00		2014/5/26	2016/5/8	連帶責任擔保	是	否		否	否	其他
上藥凱倫(杭州)醫藥股份有限公司	控股子公司	杭州余杭石油有限公司	1,000.00		2014/11/25	2016/6/27	連帶責任擔保	是	否		否	否	其他
上藥江蘇宏康醫藥有限公司	控股子公司	丹陽市雲陽人民醫院	3,000.00		2015/8/14	2018/8/14	連帶責任擔保	否	否		否	否	其他
上藥江蘇宏康醫藥有限公司	控股子公司	鎮江市丹徒區疾病預防控制中心	800.00		2015/12/18	2016/12/18	連帶責任擔保	否	否		否	否	其他
報告期內擔保發生額合計(不包括對子公司的擔保)												49.00	
報告期末擔保餘額合計(A)(不包括對子公司的擔保)												3,487.00	
公司對子公司的擔保情況													
報告期內對子公司擔保發生額合計												6,132.49	
報告期末對子公司擔保餘額合計(B)												83.15	
公司擔保總額情況(包括對子公司的擔保)													
擔保總額(A+B)												3,570.15	
擔保總額佔公司淨資產的比例(%)												0.12	
其中：													
為股東、實際控制人及其關聯方提供擔保的金額(C)													
直接或間接為資產負債率超過70%的被擔保對象提供的債務擔保金額(D)												1,583.15	
擔保總額超過淨資產50%部分的金額(E)													
上述三項擔保金額合計(C+D+E)												1,583.15	
未到期擔保可能承擔連帶清償責任說明													
擔保情況說明													

註：上藥江蘇宏康醫藥有限公司為本集團報告期內新併購企業，其對外擔保系併購前已發生。

3 其他重大合同或交易

本報告期內公司無其他重大合同或交易。

七、承諾事項履行情況

適用 不適用

詳見《上海醫藥關於實際控制人、股東、關聯方、收購人以及公司承諾及履行情況公告》(公司公告臨2014-001號)、《上海醫藥關於上藥集團變更關於土地房產承諾的公告》(公司公告臨2014-006號)、《上海醫藥關於上藥集團變更關於內部職工股和職工持股會承諾的公告》(公司公告臨2014-007號)及《上海醫藥承諾解決進展公告》(公司公告臨2014-008號、2014-010號、2014-017號)。

為促進公司穩定、健康發展以及維護全體股東利益，公司控股股東及一致行動人、董事、監事及高級管理人員承諾自2015年7月11日起的6個月內，不減持公司股票(包括A股和H股)(詳見公司臨時公告2015-023)。截至目前，該承諾事項已履行完畢，承諾期限內，公司控股股東及一致行動人、董事、監事及高級管理人員未增持或減持公司A股和H股股票。

八、聘任、解聘會計師事務所情況

適用 不適用

九、上市公司及其董事、監事、高級管理人員、持有5%以上股份的股東、實際控制人、收購人處罰及整改情況

適用 不適用

十、可轉換公司債券情況

適用 不適用

十一、公司治理情況

本公司嚴格按照《中華人民共和國公司法》、《中華人民共和國證券法》、《上市公司治理準則》、香港上市規則等相關法律、法規、規章以及公司章程的要求，建立並不斷完善公司法人治理結構。報告期內，本公司頒佈和修訂了一系列內部規章制度如《上海醫藥累積投票制實施細則》、公司章程、《上海醫藥國有資產評估管理辦法》、《上海醫藥仿製藥一致性評價工作管理辦法》等，在制度體系建設上保證了公司合規經營、規範決策。

報告期內，本公司共召開1次股東大會、5次董事會會議、4次監事會會議，相關會議決議均按照監管要求在上海證券交易所網站、香港聯交所網站和相關的信息披露媒體上予以公佈。股東大會、董事會、監事會及高級管理層均按照公司章程賦予的職責，依法獨立運作，履行各自的權利、義務，沒有違法、違規的情況發生。

董事會下設戰略委員會、提名委員會、審計委員會及薪酬與考核委員會四個專業委員會。報告期內，董事會提名委員會召開了2次會議，檢討董事會的架構、人數、組成及成員多元化，以及通過了關於選舉第六屆董事會執行董事和非執行董事的議案、關於選舉第六屆董事會獨立非執行董事的議案；董事會戰略委員會召開了1次會議，審閱了集團「三三三+一」發展規劃、2016年度財務預算；董事會審計委員會召開了3次會議，審核了公司關於與上海上實集團財務有限公司續簽〈金融服務協議〉暨關聯／關連交易的議案，審核了公司2015年度報告及摘要、2015年內部控制情況、2015年年度審計工作的總結報告，以及審核了公司2016年第一季度報告；董事會薪酬與考核委員會召開了2次會議，通過了高管2015年度績效考核報告，以及通過了高管2013-2015年任期經營業績及任期激勵的報告、高管2016年度經營業績考核與薪酬標準方案。

本公司為一家A+H股上市公司，須同時兼顧中國和香港兩地法律法規要求。本公司作為A股上市公司並無任何違反中國有關法律法規的行為，同時於報告期內，本公司全面遵守了企業管治守則所載的原則和守則條文。

十二、其他重大事項的說明

(一) 董事會對會計政策、會計估計或核算方法變更的原因和影響的分析說明

適用 不適用

(二) 董事會對重要前期差錯更正的原因及影響的分析說明

適用 不適用

(三) 其他

- 1、就漳州片仔癀藥業股份有限公司(簡稱「片仔癀」)向漳州市中級人民法院(簡稱「漳州中院」)起訴廈門中藥廠有限公司(簡稱「廈門中藥廠」)、廈門晚報傳媒發展有限公司和廈門日報社不正當競爭糾紛一案，廈門中藥廠於2014年3月13日向漳州中院提出管轄權異議申請，同年4月4日，廈門中藥廠收到(2014)漳民初字第35-3號《民事裁定書》，漳州中院一審裁定駁回廈門中藥廠對本案管轄權提出的異議。2014年4月13日，廈門中藥廠向福建省高級人民法院(簡稱「福建高院」)提出管轄權異議上訴申請，同年6月23日，福建高院以(2014)閩民終字第660號《民事裁定書》終審裁定撤銷漳州中院(2014)漳民初字第35-3號民事裁定，並將本案移送至廈門市中級人民法院(簡稱「廈門中院」)管轄。2014年8月18日，廈門中藥廠收到(2014)廈民初字第937號《福建省廈門市中級人民法院通知書》，通知稱，福建高院又將本案指定由福州市中級人民法院(簡稱「福州中院」)管轄。2014年10月22日，廈門中藥廠收到福州中院關於本案舉證期限延遲至2014年11月7日的通知書。2014年12月5日，廈門中藥廠收到福州中院送達的《合議庭組成人員通知書》和片仔癀提交的《起訴狀》，片仔癀對原先的起訴狀進行了部分調整。2014年12月19日，廈門中藥廠以原告訴請調整後超過級別管轄為由，向福州中院提出了管轄異議。2015年1月9日，廈門中藥廠收到(2014)榕民初字第1431-1號《民事裁定書》，福州中院一審裁定駁回廈門中藥廠管轄異議申請。2015年1月19日，廈門中藥廠再次向福建高院提出管轄異議上訴申請。2015年3月4日，福建高院以(2015)閩民終字第446號民事裁定書終審裁定駁回上訴，本案確定由福州中院管轄。2015年5月8日，福州中院就本案召開庭前會議。2015年8月3日福州中院再次就本案召開庭前會議。2015年8月31日，福州中院就本案召開第三次庭前會議。2015年12月22日和2016年1月5日，福州中院分兩次開庭審理了本案。

- 2、2014年6月18日，廈門中藥廠依據相關規定，就片仔癯於2012年11月1日向中華人民共和國國家工商行政管理總局商標局（簡稱「國家工商總局商標局」）申請在第5類「中藥成藥」等商品項目上註冊的「八寶丹片仔癯」（申請號：11683990）和「片仔癯八寶丹」（申請號：11683929）商標，向國家工商總局商標局提交了商標異議申請，請求國家工商總局商標局駁回該兩件被異議商標的註冊申請。2015年10月30日，國家工商總局商標局作出《第11683990號「八寶丹片仔癯」商標不予註冊的決定》[(2015)商標異字第0000052574號]和《第11683929號「片仔癯八寶丹」商標不予註冊的決定》[(2015)商標異字第0000052569號]，駁回了片仔癯上述兩件商標的註冊申請。2016年3月21日，廈門中藥廠收到國家工商總局商標評審委員會寄送的片仔癯針對上述不予註冊決定提出的複審申請書。2016年4月18日，廈門中藥廠向國家工商總局商標評審委員會提交了針對片仔癯不予註冊決定複審的答辯材料。
- 3、2015年8月17日，廈門中藥廠向福州中院提交了訴片仔癯、福州回春醫藥連鎖有限公司火車站醫藥商店（簡稱「回春醫藥火車站店」）、福州回春醫藥連鎖有限公司（簡稱「回春醫藥」）不正當競爭的起訴狀，請求判令片仔癯立即停止侵犯廈門中藥廠「八寶丹」系列產品品牌的虛假宣傳行為；賠償廈門中藥廠經濟損失和合理維權費用人民幣299.7萬元；在省級以上報刊及其官方網站上連續6個月公開發佈聲明，澄清事實，消除因其虛假宣傳給廈門中藥廠造成的不良影響；請求判令回春醫藥火車站店和回春醫藥連帶賠償廈門中藥廠經濟損失人民幣3,000元；請求判令三被告共同承擔本案的全部訴訟費用。福州中院於當日立案受理，案號為(2015)榕民初字第1518號。片仔癯向福州中院提出管轄權異議，認為福州中院無管轄權，請求將本案移送漳州市中級人民法院（簡稱「漳州中院」）管轄。2015年9月22日，福州中院作出(2015)榕民初字第1518號民事裁定，駁回片仔癯的管轄權異議，片仔癯不服上訴至福建省高級人民法院（簡稱「福建高院」）。2015年12月7日，福建高院作出(2015)閩民終字第2095號民事裁定，撤銷福州中院民事裁定，裁定本家中涉及片仔癯的訴訟移送至漳州中院審理，涉及回春醫藥、回春醫藥火車站店的訴訟仍由福州中院審理。2016年6月14日，涉及回春醫藥、回春醫藥火車站店的訴訟由福州中院開庭審理；涉及片仔癯的訴訟擬定於2016年8月30日由漳州中院主持進行證據交換，8月31日由漳州中院開庭審理。

一、股本變動情況

(一) 股份變動情況表

報告期內，公司股份總數及股本結構未發生變化。

(二) 限售股份變動情況

適用 不適用

二、股東情況

(一) 股東總數：

截止報告期末股東總數(戶)	76,212
---------------	--------

註：截止報告期末股東總數76,212戶中，A股73,827戶；H股2,385戶。

(二) 截止報告期末前十名股東、前十名流通股股東(或無限售條件股東)持股情況表

單位：股

股東名稱(全稱)	前十名股東持股情況						
	報告期內增減	期末持股數量	比例(%)	持有有限售條件股份數量	質押或凍結情況		股東性質
					股份狀態	數量	
HKSCC NOMINEES LIMITED	-11,000	748,128,720	27.82%	0	未知		外資
上藥集團	0	716,516,039	26.65%	0	未知		國有法人
上實集團及其全資附屬子公司及上海上實	0	238,586,198	8.87%	0	未知		國有法人及外資
上海國盛及上海盛睿	13,523,657	81,539,847	3.03%	0	未知		國有法人
申能集團	0	81,199,520	3.02%	0	未知		國有法人
中國證券金融股份有限公司	5,281,883	72,508,407	2.70%	0	未知		未知
全國社保基金六零四組合	5,929,417	28,981,891	1.08%	0	未知		未知
中國人壽保險股份有限公司－傳統－普通保險產品－005L－CT001滬	12,111,748	27,121,646	1.01%	0	未知		未知
中央匯金資產管理有限責任公司	0	24,891,300	0.93%	0	未知		未知
天安財產保險股份有限公司－保贏1號	/	19,935,259	0.74%	0	未知		未知

前十名無限售條件股東持股情況			
股東名稱	持有無限售條件流通股的數量	股份種類及數量	
		種類	數量
HKSCC NOMINEES LIMITED	748,128,720	境外上市外資股	748,128,720
上藥集團	716,516,039	人民幣普通股	716,516,039
上實集團及其全資附屬子公司及上海上實	238,586,198	人民幣普通股	222,301,798
		境外上市外資股	16,284,400
上海國盛及上海盛睿	81,539,847	人民幣普通股	81,539,847
中能集團	81,199,520	人民幣普通股	81,199,520
中國證券金融股份有限公司	72,508,407	人民幣普通股	72,508,407
全國社保基金六零四組合	28,981,891	人民幣普通股	28,981,891
中國人壽保險股份有限公司－傳統－普通保險產品－005L－CT001滬	27,121,646	人民幣普通股	27,121,646
中央匯金資產管理有限責任公司	24,891,300	人民幣普通股	24,891,300
天安財產保險股份有限公司－保贏1號	19,935,259	人民幣普通股	19,935,259
上述股東關聯關係或一致行動的說明	上實集團為上海上實實際控制人，上海上實為上藥集團控股股東。上海國盛為上海市國資委的全資附屬公司，上海盛睿為上海國盛的全資附屬公司。本公司未知其他股東之間是否存在關聯關係或是否屬於《上市公司股東持股變動信息披露管理辦法》規定的一致行動人。		
表決權恢復的優先股股東及持股數量的說明	/		

單位：股

前十名有限售條件股東持股數量及限售條件					
序號	有限售條件股東名稱	持有的有限售條件股份數量	有限售條件股份可上市交易情況		限售條件
			可上市交易時間	新增可上市交易股份數量	
1	海南中網投資管理有限公司	81,600	待定	0	尚未支付股權分置改革中上藥集團墊付對價。
上述股東關聯關係或一致行動的說明		/			

註1：HKSCC NOMINEES LIMITED即香港中央結算(代理人)有限公司，其所持股份為代客戶持有，上表中其持股數提剔除了上實集團及其全資附屬子公司持有的16,284,400股H股。因香港聯交所有關規則並不要求客戶申報所持有股份是否有質押及凍結情況，因此香港中央結算(代理人)有限公司無法統計或提供質押或凍結的股份數量。

註2：上藥集團於2011年9月20日質押給中國長城資產管理公司的13,648,772股限售流通A股已在中國證券登記結算有限責任公司辦理了解除質押登記手續，質押登記解除日期為2016年5月10日(詳見公司公告臨2016-036號)。

(三) 戰略投資者或一般法人因配售新股成為前10名股東

適用 不適用

三、控股股東或實際控制人變更情況

適用 不適用

四、根據證券及期貨條例須予披露的權益

(一) 董事、監事及最高行政人員於股份的權益及淡倉

截至2016年6月30日，公司執行董事、總裁左敏先生持有本公司20,009股A股；公司執行董事、財務總監沈波先生持有本公司71,700股A股；公司監事陳欣女士持有本公司10,000股A股。

本公司董事會確認，本公司就董事的證券交易已採納了標準守則。經充分詢問，各董事、監事確認，報告期內，其全面遵守了標準守則。

除本報告所披露者外，於2016年6月30日，就本公司所獲得的資料及據董事所知，本公司董事、監事及最高行政人員於本公司或其相聯法團(定義見證券及期貨條例第XV部分)未擁有記錄於本公司按證券及期貨條例第352條存置的登記冊內的權益或淡倉，或根據標準守則須通知本公司及香港聯交所的權益或淡倉。

(二) 主要股東及其他人士於股份及相關股份擁有的權益及淡倉

截至2016年6月30日，就本公司所獲得的資料及據董事所知，以下股東在本公司股份或相關股份中擁有本公司根據證券及期貨條例第XV部第2及第3部分須予披露的權益或淡倉，或直接或間接擁有本公司股東大會上佔全部已發行H股或A股5%或以上的投票權：

股東名稱	股份類別	股份權益性質	股份數目	報告期末所持H股/A股分別佔全部已發行H股/A股的百分比(%)	本報告期末佔本公司全部股本的百分比(%)
上實集團系 ^{#1(1)}	A股/H股	所控制法團權益	955,102,237(L)	48.82(A股)/ 2.13(H股)	35.52
上海上實系 ^{#1(2)}	A股	實益擁有人/所控制法團權益	938,317,837(L)	48.79	34.90
上藥集團	A股	實益擁有人	716,516,039(L)	37.26	26.65
Credit Suisse (HongKong) Limited	H股	與另一人共同持有的權益	99,632,100(L)	13.01(L)	3.71(L)
			99,632,100(S)	13.01(S)	3.71(S)
Credit Suisse AG	H股	所控制法團權益	99,632,100(L)	13.01(L)	3.71(L)
			99,632,100(S)	13.01(S)	3.71(S)
JPMorgan Chase & Co.	H股	實益擁有人/投資經理/保管人/核准借出代理人	84,630,986(L)	11.05(L)	3.15(L)
			384,700(S)	0.05(S)	0.01(S)
			72,824,778(P)	9.51(P)	2.71(P)
全國社會保障基金理事會	H股	實益擁有人	66,633,400(L)	8.70(L)	2.48(L)
Blackrock, Inc.	H股	所控制法團權益	46,929,552(L)	6.13(L)	1.75(L)
The Capital Group Companies, Inc.	H股	所控制法團權益	45,991,800(L)	6.00(L)	1.71(L)
AllianceBernstein L.P.	H股	投資經理/所控制法團權益	38,572,010(L)	5.04(L)	1.43(L)

(L)代表好倉，(S)代表淡倉，(P)代表可供借出的股份

- 註1: (1) 上實集團為上海市國資委的全資附屬公司，上實集團系為上實集團及其全資附屬子公司。根據上海市國資委於1998年頒佈的《關於授權上海實業(集團)有限公司統一經營上海海外公司及其海外各大集團公司和上海上實(集團)有限公司國有資產的決定》(滬國資委授[1998]6號文)，上實集團獲授權成為上海上實的實際控制人，因此被視為通過上海上實在本公司中持有股份。報告期末，上實集團繫在本公司共持有955,102,237股股份(包括A股和H股)，其中，500,000股A股和16,284,400股H股為上實集團系直接持有，938,317,837股A股為上實集團通過上海上實系間接持有。
- (2) 上海上實為上海市國資委的全資附屬公司，上海上實系為上海上實及其全資附屬子公司。上海上實持有上藥集團60%的股權，因此被視為通過上藥集團在本公司中持有股份。報告期末，上海上實繫在本公司持有的938,317,837股A股中，221,801,798股為上海上實系直接持有，716,516,039股由上海上實通過上藥集團間接持有。
- 註2: (1) 以上所披露的數據主要基於香港聯交所網站 (www.hkexnews.hk) 所提供的信息作出。
- (2) 根據證券及期貨條例第336條，倘若干條件達成，則本公司股東須呈交披露權益表格。倘股東於本公司的持股量變更，除非若干條件已達成，否則股東毋須知會本公司及香港聯交所，故股東於本公司之最新持股量可能與呈交予香港聯交所的持股量不同。
- (3) 除上述披露外，於2016年6月30日，本公司並不知悉任何其他人士(本公司董事、監事及最高行政人員除外)於本公司股份或相關股份中擁有根據證券及期貨條例第336條規定須記錄於登記冊內之權益或淡倉。


五、優先購買權

本公司章程沒有關於優先購買權的強制性規定。根據本公司章程的規定，本公司增加註冊資本，可以採取向非特定投資人募集新股、向現有股東配售新股、向現有股東派送新股和法律、行政法規許可的其他方式。

六、股份的買賣及贖回

2016年1至6月份，本公司(含本公司之附屬公司)未購買、出售或贖回上海醫藥的任何上市股份。

2016年1至6月份，本公司控股股東上實集團及上海上實及其各自的附屬子公司未增持上海醫藥股份。



第七節

優先股相關情況

適用 不適用

一、持股變動情況

(一) 現任及報告期內離任董事、監事和高級管理人員持股變動情況

適用 不適用

(二) 董事、監事、高級管理人員報告期內被授予的股權激勵情況

適用 不適用

二、公司董事、監事、高級管理人員變動情況

適用 不適用

姓名	擔任的職務	變動情形	變動原因
周杰	董事長、執行董事	選舉	董事會屆滿改選
李永忠	執行董事	選舉	董事會屆滿改選
沈波	執行董事、財務總監	選舉	董事會屆滿改選
李安	非執行董事	選舉	董事會屆滿改選
蔡江南	獨立非執行董事	選舉	董事會屆滿改選
洪亮	獨立非執行董事	選舉	董事會屆滿改選
徐有利	監事長	選舉	監事會屆滿改選
樓定波	董事長、執行董事	離任	辭職
胡逢祥	執行董事	離任	董事會屆滿改選
姜鳴	非執行董事	離任	董事會屆滿改選
陳乃蔚	獨立非執行董事	離任	董事會屆滿改選
李振福	獨立非執行董事	離任	董事會屆滿改選
何川	監事長	離任	監事會屆滿改選
劉大偉	董事會秘書、聯席公司秘書	聘任	職務變動

(一) 董事簡歷

周杰先生，1967年12月出生。上海交通大學工程學碩士。現為本公司董事長及執行董事，未在本公司任何附屬公司兼任董事職務。自2009年1月起至今擔任中芯國際集成電路製造有限公司(香港聯合交易所有限公司及紐約證券交易所上市公司，股票代碼分別為00981、SMI)的非執行董事，分別自2012年4月、2008年5月起至今擔任上海實業(集團)有限公司總裁、執行董事，分別自2012年4月、2007年11月起至今擔任上海實業控股有限公司(香港聯合交易所有限公司上市公司，股票代碼00363)副董事長兼行政總裁、執行董事。曾任上海醫藥(集團)有限公司董事長，本公司董事長、執行董事、監事長，上海實業(集團)有限公司常務副總裁，上海實業控股有限公司常務副行政總裁，上海上實資產經營有限公司董事長兼總經理等職。

左敏先生，1961年5月出生。四川大學(原華西醫科大學)藥學專業本科畢業，復旦大學管理學院管理學碩士。高級經濟師。現為本公司執行董事兼總裁，並在本公司附屬公司兼任董事職務。曾任永發印務有限公司副董事長、行政總裁，華潤醫藥集團副總裁，三九企業集團副總經理，三九經貿公司總經理、董事長，九星印刷包裝有限公司總經理、董事長，深圳南方製藥廠銷售部長、副廠長，廣州第一軍醫大學南方醫院藥劑師、大輸液制劑室主任、針劑室主任等職。

李永忠先生，1970年2月出生。中歐國際工商學院EMBA碩士。藥師。現為本公司執行董事並擔任本公司附屬公司上海醫藥分銷控股有限公司任總經理、董事職務，並在本公司其他附屬公司兼任董事職務。曾任上海市醫藥股份有限公司新藥分公司副經理，醫藥分銷事業部副總經理、總經理，上海市醫藥股份有限公司總經理助理、副總經理，上海醫藥集團股份有限公司副總裁等職。

沈波先生，1973年3月出生。上海建材學院會計學學士，香港中文大學專業會計學碩士。已通過中國註冊會計師考試。現為本公司執行董事兼財務總監，並在本公司附屬公司兼任董事職務。自2015年8月起至今擔任天大藥業有限公司(香港聯合交易所有限公司上市公司，股票代碼00455)非執行董事，自2012年6月起至今擔任上海復旦張江生物股份有限公司(香港聯合交易所有限公司上市，股票代碼01349)非執行董事。曾任上海金陵股份有限公司財務部副經理、上海實業醫藥投資股份有限公司財務總監、上海醫藥(集團)有限公司財務部總經理等職。

李安女士，1961年7月出生。上海科技大學工學學士。工程師。現為本公司非執行董事，並未在本公司任何附屬公司兼任董事職務。自2014年9月、2015年7月、2015年9月至今分別擔任上海國盛(集團)有限公司副總裁、上海稜光實業股份有限公司(2015年10月更名為華東建築集團股份有限公司，上海證券交易所上市公司，股票代碼600629)董事、上海隧道工程股份有限公司(上海證券交易所上市公司，股票代碼600820)董事。曾任虹口區信息技術研究所副所長，虹口區計劃經濟委員會產業科副主任科員，虹口區經濟委員會基層工作科科長，上海市國有資產管理辦公室主任科員，市國有資產管理辦公室產權處副處長，市國有資產監督管理委員會產權處副處長、處長，產權中心主任等職。

尹錦滔先生，1953年1月出生。香港理工學院(現香港理工大學)會計系畢業，獲頒授高級文憑，香港執業會計師，香港會計師公會及英國公認會計師公會及香港董事學會之資深會員。現為本公司獨立非執行董事，未在本公司任何附屬公司兼任董事。尹錦滔先生在審計、金融、諮詢及管理領域擁有超過三十年的豐富經驗。自2014年11月至今擔任泰加保險(控股)有限公司(香港聯合交易所有限公司上市公司，股票代碼06161)獨立非執行董事，自2013年10月至今擔任哈爾濱銀行股份有限公司(香港聯合交易所有限公司上市公司，股票代碼06138)獨立非執行董事，自2013年11月至今擔任嘉裡物流聯網有限公司(香港聯合交易所有限公司上市公司，股票代碼00636)獨立非執行董事，自2013年5月至今擔任港大零售國際控股有限公司(香港聯合交易所有限公司上市公司，股票代碼01255)獨立非執行董事，自2012年9月至今擔任KFM金德控股有限公司(香港聯合交易所有限公司上市公司，股票代碼03816)獨立非執行董事，自2011年6月至今擔任大連港股份有限公司(香港聯合交易所有限公司和上海證券交易所上市公司，股票代碼分別為02880、601880)獨立非執行董事，自2010年8月至今擔任華能新能源股份有限公司(香港聯合交易所有限公司上市公司，股票代碼00958)獨立非執行董事，自2009年9月至今擔任大快活集團有限公司(香港聯合交易所有限公司上市公司，股票代碼00052)獨立非執行董事，自2009年3月至今擔任華潤置地有限公司(香港聯合交易所有限公司上市公司，股票代碼01109)獨立非執行董事。曾任邁瑞醫療國際有限公司(美國紐約證券交易所上市公司，股票代碼MR)獨立董事、銳迪科微電子有限公司(美國納斯達克交易所上市公司，股票代碼RDA)獨立董事、漢華專業服務有限公司(香港聯合交易所有限公司上市公司，股票代碼08193)獨立非執行董事，香港羅兵咸永道會計師事務所合夥人(1992年5月至2008年6月)等職。

謝祖堉先生，1956年6月出生。美國麻省理工學院土木工程學士、碩士，美國加利福尼亞州大學伯克萊分校工商管理碩士、土木工程博士。現為本公司獨立非執行董事，未在本公司任何附屬公司兼任董事。謝祖堉先生擁有近30年從事管理諮詢和公司高層管理的經驗，在定義和實施企業轉型、組織建設、業務戰略、海外擴張等各領域有著豐富的專業經驗。自2014年4月起至今擔任高風諮詢公司董事長。曾任博斯公司大中華區董事長，寶山鋼鐵股份有限公司(上海證券交易所上市公司，股票代碼600019)獨立董事，上海汽車工業(集團)總公司董事，香港電訊公司企業規劃及拓展處執行副總裁及大中華區業務總裁，香港特別行政區中央政策組兼職成員，波士頓諮詢公司大中華區總裁等職。

蔡江南先生，1957年6月出生。華東師範大學經濟學學士，復旦大學經濟學碩士，美國布蘭戴斯大學社會政策博士。現為本公司獨立非執行董事，未在本公司任何附屬公司兼任董事。蔡江南先生在中國和美國的大學、諮詢公司和政府部門從事了二十多年的衛生經濟和衛生政策的教學、研究和諮詢工作，發表了大量有影響的研究成果。蔡江南先生曾獲1990年孫冶方經濟科學論文獎、2002年美國衛生研究學會最傑出文摘獎、2009年上海市社會科學界年會優秀論文獎、2013年《中國衛生》雜誌十大醫改新聞人物提名等。蔡江南先生還是華東理工大學商學院主要創始人之一。自2012年5月起至今擔任中歐國際工商學院衛生管理與政策中心主任、經濟學兼職教授。自2014年、2015年起至今擔任浙江迪安診斷技術股份有限公司(深圳證券交易所上市公司，股票代碼300244)以及和美醫療控股有限公司(香港聯合交易所有限公司上市公司，股票代碼01509)的獨立董事。曾任復旦大學經濟學院公共經濟系第一任系主任，華東理工大學經濟發展研究所所長等職。

洪亮先生，1975年12月出生。華東政法大學經濟法學士，美國芝加哥肯特法學院國際比較法碩士。現為本公司獨立非執行董事，未在本公司任何附屬公司兼任董事。洪亮先生在公司法、金融法、國資國企等相關法律領域擁有豐富的經驗。自1999年7月、2014年11月、2015年1月起至今分別擔任上海市光大律師事務所管理合夥人，上海匯納信息科技股份有限公司(正在上市申報中)獨立非執行董事，上海虹房(集團)有限公司及上海長遠文化(集團)有限公司外部董事。同時，其還擔任全國青聯委員、上海市青聯常委、上海市律師協會理事、國資國企業務研究委員會主任、華東政法大學及上海政法學院兼職教授，並在上海國際經濟貿易仲裁委員會、連雲港仲裁委員會擔任仲裁員。曾工作於上海市人民政府、香港聯合交易所有限公司等。

(二) 監事簡歷

徐有利先生，1974年4月出生。上海財經大學經濟學學士，復旦大學工商管理碩士。高級會計師，註冊會計師，國際註冊內部審計師。現為本公司監事長，並未在本公司附屬公司擔任董事職務。自2016年4月起至今擔任上海實業(集團)有限公司副總裁，自2012年11月起至今擔任上海實業發展股份有限公司(上海證券交易所上市公司，股票代碼600748)董事，自2011年9月起至今擔任上海實業(集團)有限公司審計部總經理。曾任上海石洞口第二電廠財經部主任，中國華能集團公司華東分公司監察審計部副經理、經理，上海實業(集團)有限公司審計部副總經理、助理總裁等職。

陳欣女士，1963年5月出生。中央黨校函授學院經濟管理本科學歷，中央黨校在職研究生班政治學研究生學歷。高級政工師。於2010年3月加盟本公司擔任本公司職工監事，未在本公司任何附屬公司兼任董事。自2016年4月至今，擔任中共上海醫藥(集團)有限公司委員會副書記、中共上海醫藥集團股份有限公司委員會副書記，自2015年3月起擔任上海上實(集團)有限公司工會主席，自2001年8月起至今擔任上海市醫藥工會主席、上海市總工會常委、中國能源化學工會常委。曾任上海醫藥(集團)有限公司組織幹部部部長，上海市醫藥工會副主席等職。

忻鏗先生，1967年12月出生。上海交通大學工學學士及工學碩士。工程師。現為本公司監事，未在本公司任何附屬公司兼任董事。自2009年8月起至今擔任申能(集團)有限公司金融部主管。曾任申能股份有限公司證券部主管，文匯新民聯合報業集團國資部投資主管，文新投資有限公司副總經理，海通證券投資銀行部融資部副經理等職。

(三) 高級管理人員簡歷

左敏先生，現為本公司總裁，其簡歷請見「現任董事簡歷」。

劉彥君先生，1965年2月出生。第二軍醫大學海軍醫學專業學士，第二軍醫大學外科專業碩士，第二軍醫大學外科專業博士。現為本公司副總裁併擔任本公司附屬公司上海交聯藥物研發有限公司董事長，並在本公司其他附屬公司兼任董事職務。曾任上海復旦張江生物醫藥股份有限公司(香港聯交所上市，股票代碼01349)副總經理，第二軍醫大學腫瘤研究所分子生物學研究室主任、副研究員，美國加州聖地亞哥Sidney Kimmel腫瘤中心訪問學者，第二軍醫大學東方肝膽外科醫院主治醫師、講師等。

任健先生，1965年3月出生。華東化工學院無機材料學士，中歐國際工商學院EMBA碩士。工程師。現為本公司副總裁，並在本公司附屬公司兼任董事職務。曾任上海醫藥(集團)有限公司人力資源部部長、組織幹部部部長、領導人員管理部部長、上海醫藥(集團)有限公司副總裁等職。

舒暢先生，1958年9月出生。北京第二外國語學院法語專業文學士學位，美國紐約大學研究生院經濟學專業經濟學碩士。現為本公司副總裁，未在本公司任何附屬公司兼任董事職務。曾任瑞士CibaGeigy藥業公司董事長助理，美國摩根投資銀行經理，美國Landsat國際衛星公司亞太副總裁，深圳正國(君安)投資有限公司董事長，中國民生投資信用擔保有限公司副總裁，華晨五洲電子商務有限公司董事總經理，上海汽車股份有限公司董事、董事會戰略委員會專務、財務部總監、資產經營部總監，錦江國際(集團)有限公司董事、投資發展部總監、金融事業部副總經理，北京汽車投資有限公司副總裁，上海實業控股有限公司(香港聯交所上市公司，股票代碼00363)助理行政總裁、上海實業城市開發集團有限公司(香港聯交所上市公司，股票代碼00563)副總裁等職。

茅建醫先生，1968年5月出生。上海第二醫科大學醫療系(大專)，上海東亞PCEC學院工商管理(碩士)，上海財經大學(美國華盛頓國際公開大學)經濟學(博士)。醫師。現為本公司副總裁，並在本公司附屬公司兼任董事職務。曾任上海醫藥(集團)有限公司處方藥事業部副總裁、上海醫藥(集團)有限公司處方藥事業部第一生化藥業有限公司總經理、上海中西藥業股份有限公司總經理、上海中西三維藥業有限公司總經理、深圳市康達爾(集團)股份有限公司(深圳證券交易所上市公司，股票代碼000048)董事等職。

沈波先生，現為本公司財務總監，其簡歷請見「現任董事簡歷」。

劉大偉先生，1980年8月出生。上海財經大學稅務專業經濟學學士，美國亞利桑那州立大學凱瑞商學院金融與財務管理專業工商管理碩士。會計師。現為本公司董事會秘書、聯席公司秘書及戰略運營部總經理，並在本公司附屬公司兼任董事職務。曾任本公司投資發展部副總經理，上海醫藥分銷控股有限公司財務總監、財務總部總經理，上海市醫藥股份有限公司(上海證券交易所上市公司，股票代碼600849，為本公司前身)財務總部總經理、部長助理、財務管理主任等職。

三、其他說明

- 1、 報告期內，本公司無股權激勵計劃。
- 2、 報告期內，本公司董事、監事在本公司或其任何附屬公司就本公司業務訂立的重要合約中概無直接或間接擁有任何重大權益。

✓ 適用 □ 不適用

一、公司債券基本情況

單位：萬元 幣種：人民幣

債券名稱	簡稱	代碼	發行日	到期日	債券餘額	利率	還本付息方式	交易場所
上海醫藥集團股份有限公司公開發行2016年公司債券(第一期)	16上藥01	136198	2016年1月26日	2019年1月26日	200,000	2.98%	每年付息一次，最後一期利息隨本金的兌付一起支付	上海證券交易所

公司債券其他情況的說明

公司債券面向合格投資者發行，本報告期內未發生利息兌付。

二、公司債券受託管理聯繫人、聯繫方式及資信評級機構聯繫方式

債券受託管理人	名稱	瑞信方正證券有限責任公司
	辦公地址	北京市西城區金融大街甲九號金融街中心南樓15層
	聯繫人	張海濱
	聯繫電話	010-66538729
資信評級機構	名稱	中誠信證券評估有限公司
	辦公地址	上海市黃浦區西藏南路760號安基大廈21樓

三、公司債券募集資金使用情況

本期債券公開發行額度200,000萬元，扣除發行費用200萬元後，募集資金淨額199,800萬元，已按照《募集說明書》約定的募集資金用途使用完畢。

四、公司債券資信評級機構情況

根據中國證監會相關規定、評級行業慣例以及中誠信證券評估有限公司(以下簡稱「中誠信證評」)評級制度相關規定，自首次評級報告出具之日(以評級報告上註明日期為準)起，中誠信證評將在債券信用級別有效期內或者債券存續期內，持續關注公司外部經營環境變化、經營或財務狀況變化以及債券償債保障情況等因素，以對債券的信用風險進行持續跟蹤。跟蹤評級包括定期和不定期跟蹤評級。

在跟蹤評級期限內，中誠信證評已於2016年5月16日完成該年度的定期跟蹤評級，主體信用等級為AAA，評級展望穩定，維持本期債券信用等級為AAA。此外，自本次評級報告出具之日起，中誠信證評將密切關注與公司以及債券有關的信息，如發生可能影響債券信用級別的重大事件，中誠信證評將根據公司提供的相關資料，在認為必要時及時啟動不定期跟蹤評級，就該事項進行調研、分析並發佈不定期跟蹤評級結果。

如公司未能及時或拒絕提供相關信息，中誠信證評將根據有關情況進行分析，據此確認或調整主體、債券信用級別或公告信用級別暫時失效。中誠信證評的定期和不定期跟蹤評級結果等相關信息將通過監管機構規定的網站予以公告。

五、報告期內公司債券增信機制、償債計劃及其他相關情況

本期債券為無擔保債券。

公司將根據本期公司債券本息未來到期支付安排制定年度、月度資金運用計劃，合理調度分配資金，保證按期支付到期利息和本金。本次公司債券償債的資金來源主要為公司經營活動產生的現金流、銀行借款等

六、公司債券持有人會議召開情況

本報告期內，未召開公司債權持有人會議

七、公司債券受託管理人履職情況

「16上藥01」債券受託管理人為瑞信方正證券有限責任公司，報告期內，瑞信方正證券有限責任公司嚴格按照《公司債券發行與交易管理辦法》及《公司債券受託管理人執業行為準則》等法律法規的要求以及《債券受託管理協議》約定履行債券受託管理人職責，並於2016年6月30日出具了上海醫藥公開發行2016年公司債券（第一期）受託管理事務報告。

八、截至報告期末和上年末(或本報告期和上年同期)下列會計數據和財務指標

單位：元 幣種：人民幣

主要指標	本報告期末	上年度末	本報告期末 比上年度末增減 (%)	變動原因 (30%以上)
流動比率	1.46	1.41	3.82	/
速動比率	1.09	1.01	7.52	/
資產負債率	55.62%	54.52%	上升1.1個百分點	/
貸款償還率	100%	100%	/	/
	本報告期(1-6月)	上年同期	本報告期 比上年同期增減 (%)	變動原因 (30%以上)
EBITDA利息保障倍數	10.09	8.54	18.16	/
利息償付率	100%	100%	/	/

九、報告期末公司資產情況

詳見本報告「第四節／一／(三)資產、負債情況分析」。

十、公司其他債券和債務融資工具的付息兌付情況

不適用

十一、公司報告期內的銀行授信情況

本公司在各大銀行等金融機構的資信情況良好，與國內主要商業銀行一直保持長期合作夥伴關係，間接債務融資能力較強，截至2016年6月30日，公司合併口徑獲得銀行給予的集團授信總額度合計為428億元，其中已使用授信額度134億元，公司可以在上述集團授信總額度內開展融資，以支持業務的發展。

十二、公司報告期內執行公司債券募集說明書相關約定或承諾的情況

不適用

十三、公司發生重大事項及對公司經營情況和償債能力的影響

不適用

一、審計報告

適用 不適用

二、財務報表

按香港財務報告準則編製的財務報表及附註(未經審計)，附後。

備查文件目錄

載有法定代表人、主管會計工作負責人、會計機構負責人簽名並蓋章的會計報表

報告期內在中國證監會指定報紙上公開披露過的所有公司文件的正本及公告的原稿

董事長：周杰

董事會批准報送日期：2016年8月25日



簡明合併中期資產負債表

	附註	未經審計 於二零一六年 六月三十日 人民幣千元	經審計 於二零一五年 十二月三十一日 人民幣千元
資產			
非流動資產			
土地使用權	7	1,266,353	1,186,988
投資性房地產	7	255,637	262,065
不動產、工廠及設備	7	6,523,050	6,317,493
無形資產	7	5,710,049	5,684,769
合營企業投資	8	504,500	476,488
聯營企業投資	9	3,260,003	3,160,418
遞延所得稅資產	14	341,743	316,258
可供出售金融資產		266,085	278,484
其他非流動預付款項		787,076	743,080
其他長期應收款		392,151	332,929
		19,306,647	18,758,972
流動資產			
存貨		14,600,398	15,090,624
應收賬款及其他應收款及其他流動資產	10	32,387,128	28,398,588
以公允價值計量且其變動計入損益的金融資產		667	820
受限制現金		729,200	761,146
現金及現金等價物		12,011,013	11,277,855
		59,728,406	55,529,033
分類為持有待售的資產		–	56,206
		59,728,406	55,585,239
總資產		79,035,053	74,344,211
歸屬於本公司所有者			
股本	11	2,688,910	2,688,910
股本溢價		14,132,708	14,075,517
其他儲備		1,194,947	1,204,902
留存收益		12,802,236	11,960,985
		30,818,801	29,930,314
非控制性權益		4,258,097	3,877,725
總權益		35,076,898	33,808,039

簡明合併中期資產負債表

	附註	未經審計 於二零一六年 六月三十日 人民幣千元	經審計 於二零一五年 十二月三十一日 人民幣千元
負債			
非流動負債			
借款	13	2,045,145	93,409
遞延所得稅負債	14	409,851	392,133
辭退福利		64,161	64,159
其他非流動負債		573,148	497,922
其他長期應付款		59,560	61,995
		3,151,865	1,109,618
流動負債			
應付帳款及其他應付款及其他流動負債	12	31,296,605	28,629,549
當期所得稅負債		357,770	398,018
借款	13	9,151,915	10,398,987
		40,806,290	39,426,554
總負債		43,958,155	40,536,172
總權益及負債		79,035,053	74,344,211

第71至104頁的附註為簡明合併中期財務信息的整體部份。



簡明合併中期利潤表

	附註	未經審計	
		截至六月三十日止六個月期間 二零一六年 人民幣千元	二零一五年 人民幣千元
收入	6	59,695,358	50,950,076
銷售成本		(52,634,178)	(44,800,284)
毛利		7,061,180	6,149,792
分銷成本		(3,042,233)	(2,558,026)
行政費用		(1,797,518)	(1,615,482)
經營利潤	15	2,221,429	1,976,284
其他收益		56,258	119,512
其他虧損－淨額	16	220,697	(9,540)
出售附屬公司及聯營企業收益	17	–	4
財務收益		76,117	76,249
財務費用		(345,386)	(343,560)
享有合營企業利潤的份額	8	113,012	88,548
享有聯營企業利潤的份額	9	239,450	217,163
除所得稅前利潤		2,581,577	2,124,660
所得稅費用	18	(481,412)	(369,897)
期間利潤		2,100,165	1,754,763
利潤歸屬於：			
本公司所有者		1,732,458	1,534,018
非控制性權益		367,707	220,745
		2,100,165	1,754,763
期間本公司權益持有者應佔每股盈利 (以每股人民幣元計值)			
－基本及稀釋	19	0.64	0.57

第71至104頁的附註為簡明合併中期財務信息的整體部份。

		截至六月三十日止六個月	
		二零一六年 人民幣千元	二零一五年 人民幣千元
股利	20	–	–

簡明合併中期綜合收益表

	附註	未經審計	
		截至六月三十日止六個月期間 二零一六年 人民幣千元	二零一五年 人民幣千元
期間利潤		2,100,165	1,754,763
其他綜合收益：			
可重分類為損益的項目			
可供出售金融資產			
— 總額		(12,733)	31,349
— 稅額	14	1,978	(7,838)
享有聯營企業投資其他綜合收益的份額		322	—
外幣折算差額，淨額		(885)	(3,193)
期間其他綜合收益，扣除稅項		(11,318)	20,318
期間總綜合收益		2,088,847	1,775,081
歸屬於：			
— 本公司所有者		1,722,503	1,555,927
— 非控制性權益		366,344	219,154
期間綜合收益總額		2,088,847	1,775,081

第71至104頁的附註為簡明合併中期財務信息的整體部份。



簡明合併中期權益變動表

附註	未經審計 歸屬於本公司所有者						非控制性 權益	總計權益 人民幣千元
	股本 人民幣千元	股本溢價 人民幣千元	其他儲備 人民幣千元	留存收益 人民幣千元	總計 人民幣千元	總計權益 人民幣千元		
二零一五年一月一日結餘	2,688,910	14,081,665	1,042,233	10,009,325	27,822,133	3,277,019	31,099,152	
綜合收益								
期間利潤	-	-	-	1,534,018	1,534,018	220,745	1,754,763	
其他綜合收益								
可供出售金融資產								
— 總額	-	-	30,226	-	30,226	1,123	31,349	
— 稅額	-	-	(7,557)	-	(7,557)	(281)	(7,838)	
外幣折算差額，淨額	-	-	(760)	-	(760)	(2,433)	(3,193)	
其他綜合總收益	-	-	21,909	-	21,909	(1,591)	20,318	
綜合總收益	-	-	21,909	1,534,018	1,555,927	219,154	1,775,081	
與所有者的交易								
非控制性權益注入資本	-	-	-	-	-	44,400	44,400	
購買附屬公司	-	-	-	-	-	167,091	167,091	
與非控制性權益的交易	-	(105,309)	-	-	(105,309)	(89,894)	(195,203)	
股利	-	-	-	(779,784)	(779,784)	(141,437)	(921,221)	
其他	-	(719)	-	(1,420)	(2,139)	(23)	(2,162)	
與所有者的總交易	-	(106,028)	-	(781,204)	(887,232)	(19,863)	(907,095)	
二零一五年六月三十日結餘	2,688,910	13,975,637	1,064,142	10,762,139	28,490,828	3,476,310	31,967,138	

簡明合併中期權益變動表

	附註	未經審計						
		歸屬於本公司所有者				非控制性		
		股本	股本溢價	其他儲備	留存收益	總計	權益	總計權益
		人民幣千元	人民幣千元	人民幣千元	人民幣千元	人民幣千元	人民幣千元	人民幣千元
二零一六年一月一日結餘		2,688,910	14,075,517	1,204,902	11,960,985	29,930,314	3,877,725	33,808,039
綜合收益								
期間利潤		-	-	-	1,732,458	1,732,458	367,707	2,100,165
其他綜合收益								
可供出售金融資產								
— 總額		-	-	(12,362)	-	(12,362)	(371)	(12,733)
— 稅額		-	-	1,885	-	1,885	93	1,978
外幣折算差額，淨額		-	-	200	-	200	(1,085)	(885)
享有聯營企業投資其他 綜合收益的份額		-	-	322	-	322	-	322
其他綜合總收益		-	-	(9,955)	-	(9,955)	(1,363)	(11,318)
綜合總收益		-	-	(9,955)	1,732,458	1,722,503	366,344	2,088,847
與所有者的交易								
非控制性權益注入資本		-	-	-	-	-	16,720	16,720
購買附屬公司		-	-	-	-	-	44,051	44,051
與非控制性權益的交易	23	-	57,191	-	-	57,191	91,697	148,888
提取職工獎福基金		-	-	-	(3,867)	(3,867)	(3,007)	(6,874)
股利		-	-	-	(887,340)	(887,340)	(135,433)	(1,022,773)
與所有者的總交易		-	57,191	-	(891,207)	(834,016)	14,028	(819,988)
二零一六年六月三十日結餘		2,688,910	14,132,708	1,194,947	12,802,236	30,818,801	4,258,097	35,076,898

第71至104頁的附註為簡明合併中期財務信息的整體部份。



簡明合併中期現金流量表

	未經審計	
	截至六月三十日止半年 二零一六年 人民幣千元	二零一五年 人民幣千元
經營活動的現金流量		
經營產生的現金	1,266,412	773,388
已付利息	(278,746)	(298,804)
已付所得稅	(526,705)	(363,948)
經營活動產生淨現金	460,961	110,636
投資活動的現金流量		
購買附屬公司及聯營企業所支付的現金	(95,435)	(530,790)
購買國債	(1,200,000)	(1,000,000)
收到國債	1,202,481	1,008,857
購買可供出售金融資產	(133)	-
購買不動產、工廠及設備和投資性房地產	(693,319)	(669,805)
處置不動產、工廠及設備和投資性房地產所得款	212,915	147,174
購買土地使用權及無形資產	(62,426)	(20,389)
已收利息	65,152	73,043
已收股利	219,139	29,975
處置可供出售金融資產所得款	-	7,900
處置附屬公司、聯營企業及合營企業所得款	12,396	19,376
工廠遷移的付款	(51,950)	(4,060)
定期存款受限制現金變動	150,000	-
支付與企業合併相關的押金	(11,389)	-
其他投資活動所產生/(使用)的現金	7,113	(427)
投資活動所使用淨現金	(245,456)	(939,146)
融資活動的現金流量		
附屬公司非控制性權益持有者增資	152,110	44,400
與少數股東交易	(489)	(159,203)
發行公司債券所得款	1,998,000	-
借款所得款	8,724,880	8,494,452
償還借款	(10,162,203)	(7,439,007)
本集團支付股利	(137,026)	(695,174)
融資活動(使用)/產生的其他現金流量	(61,252)	31,822
融資活動所產生的淨現金	514,020	277,290
現金及現金等價物淨增加/(減少)	729,525	(551,220)
期初現金及現金等價物	11,277,855	11,190,420
現金及現金等價物匯兌收益/(損失)	3,633	(979)
期末現金及現金等價物	12,011,013	10,638,221

第71至104頁的附註為簡明合併中期財務信息的整體部份。

1. 一般資料

上海醫藥集團股份有限公司(「本公司」)及其下屬附屬公司(「本集團」)主要從事以下活動：

- 藥品及保健品的研發、生產和銷售以及提供專業醫療設備服務；
- 向醫藥製造商及配藥商(例如醫院、分銷商及零售藥店)提供分銷、倉儲、物流和其他增值醫藥供應鏈解決方案及相關服務；以及
- 經營及加盟零售藥店網絡。

本公司在中國境內註冊成立為股份有限公司。本公司註冊地址為中國(上海)自由貿易試驗區張江路92號。

本公司的股份於二零一一年五月二十日在香港聯合交易所有限公司上市。

本中期合併財務報表以人民幣列報，除非另有列明。本財務報表已經由董事會在二零一六年八月二十五日批准刊發。


2. 編製基礎

截至二零一六年六月三十日止六個月之簡明綜合中期財務資訊已根據香港會計準則第三十四號「中期財務資訊」編製。簡明綜合中期財務資訊應與根據香港財務報表準則而編製之截至二零一五年十二月三十一日止年度之合併財務報表閱讀，始屬完備。

3. 會計政策

除下文所述者外，採納之會計政策與截至二零一五年十二月三十一日止年度的財務報表中所述之會計政策一致。

- (a) 本中期期間的所得稅按照預期年度總盈利適用的稅率累計。



3. 會計政策(續)

(b) 本集團採納的對現行準則的更新、修訂及解釋

自二零一六年一月一日起年度，本集團首次強制性採納以下對現行準則的更新、修改及解釋，該等更新、修改及解釋未對本集團產生重大影響：

		於以下日期或之後 開始年度期間生效
香港財務報告準則第14號	「價格監管遞延賬戶」	二零一六年一月一日
香港財務報告準則第11號 (修改)	「收購共同經營權益的會計法」	二零一六年一月一日
香港會計準則第16號及 香港會計準則第38號(修改)	「折舊和攤銷的可接受方法的澄清」	二零一六年一月一日
香港會計準則第16號及 香港會計準則第41號(修改)	「結果實的植物」	二零一六年一月一日
香港會計準則第27號(修改)	「獨立財務報表中使用權益法」	二零一六年一月一日
2014年度改進	此等修改包括2012-2014週期年度改進項目的變動， 並影響四項準則如下：	二零一六年一月一日
	<ul style="list-style-type: none"> 香港財務報告準則第5號「持作出售的非流動資產及終止經營」 香港財務報告準則7號「金融工具：披露」 香港會計準則第19號「職工福利」 香港會計準則第34號「中期財務報告」。 	
香港財務報告準則第10號、 香港財務報告準則第12號及 香港會計準則第28號(修改)	「關於投資性主體；應用合併的例外規定」	二零一六年一月一日
香港會計準則第1號(修改)	「披露倡議」	二零一六年一月一日

採用上述現行準則的修訂及解釋並未導致本集團重大會計政策以及本簡明合併中期財務諮詢編製發生重大變更。



3. 會計政策(續)

(c) 已公佈並在二零一六年一月一日或之後開始的年度期間生效的新訂和修改準則

		於以下日期或之後 開始年度期間生效
香港財務報告準則第15號	「與客戶之間的合同產生的收入」	二零一八年一月一日
香港財務報告準則第9號	「金融工具」	二零一八年一月一日
香港財務報告準則第16號	「租賃」	二零一九年一月一日
香港財務報告準則第10號及 香港會計準則第28號(修改)	「投資者與其聯營或合營企業的資產出售或投入」	有待釐定

本集團正在評估採納以上新準則、修改和解釋以及年度改進的影響，預計將不會對本集團產生重大影響。

4. 估計

編製中期綜合財務資訊需要相關的管理能力，做出可影響會計政策的應用及資產負債、收入費用的填報的判斷、估計和假設。真實的結果可能會異於這些假設。

編製本簡明合併中期財務資訊時，管理層應用本集團之會計政策和不確定估計的關鍵源與二零一五年合併財務報表所應用的相同。

5. 財務風險管理

5.1 財務風險因素

本集團的活動承受著多種的財務風險：市場風險(包括外匯風險、公允價值及現金流量利率風險)、信用風險及流動性風險。

中期簡明綜合財務資訊不包括所有的財務風險管理資訊及在年度財務報告中要求的披露資訊，且應與本集團截至二零一五年十二月三十一日止年度之年度財務報告一併閱讀。

自二零一五年十二月三十一日起，風險管理部門及風險管理政策無任何變化。

5. 財務風險管理(續)

5.2 流動性風險

與二零一五年十二月三十一日相比，金融負債的未經折現的合同現金流量未有重大變化。

下表顯示於二零一六年六月三十日，本集團合同到期日的金融負債：

	1年以內 人民幣千元	1至2年內 人民幣千元	2至5年內 人民幣千元	5年以上 人民幣千元	總計 人民幣千元
於二零一六年 六月三十日					
借款	9,151,915	18,233	17,223	11,422	9,198,793
債券	-	-	2,000,000	-	2,000,000
應付借款利息	218,303	61,098	35,735	-	315,136
應付賬款及其他應付 之金融負債	30,030,802	5,709	21,335	263,534	30,321,380
	39,401,020	85,040	2,074,293	274,956	41,835,309
於二零一五年 十二月三十一日					
借款	10,398,987	18,233	63,754	11,422	10,492,396
應付借款利息	200,495	3,549	2,102	-	206,146
應付賬款及其他應付 之金融負債	26,990,792	5,468	20,470	267,374	27,284,104
	37,590,274	27,250	86,326	278,796	37,982,646

5. 財務風險管理(續)

5.3 公允價值估計

(a) 下表利用估值法分析按公允價值入賬的金融工具。不同層級的定義如下:

- 相同資產或負債在活躍市場的報價(未經調整)(第1層)。
- 除了第1層所包括的報價外，該資產和負債的可觀察的其他輸入，可為直接(即例如價格)或間接(即源自價格)(第2層)。
- 資產和負債並非依據可觀察市場數據的輸入(即非可觀察輸入)(第3層)。


下表顯示本集團於二零一六年六月三十日按公允價值計量的資產。

	第一層級 人民幣千元	第二層級 人民幣千元	第三層級 人民幣千元	總額 人民幣千元
於二零一六年六月三十日 以公允價值計量且其變 動計入損益的金融資產	667	-	-	667
可供出售金融資產	150,218	59,231	-	209,449
	150,885	59,231	-	210,116

下表顯示本集團於二零一五年十二月三十一日按公允價值計量的資產和負債。

	第一層級 人民幣千元	第二層級 人民幣千元	第三層級 人民幣千元	總額 人民幣千元
於二零一五年十二月三十 一日 以公允價值計量且其變 動計入損益的金融資產	820	-	-	820
可供出售金融資產	162,700	59,482	-	222,182
	163,520	59,482	-	223,002

期間，第一層級與第二層級之間並無轉撥。



5. 財務風險管理(續)

5.3 公允價值估計(續)

(a) 下表利用估值法分析按公允價值入賬的金融工具。不同層級的定義如下：(續)

(i) 在第1層內的金融工具

活躍市場買賣的金融工具的公允價值根據資產負債表日的市場報價列賬。當報價可即時和定期從證券交易所、交易商、經紀、業內人士、定價服務者或監管代理獲得，而該等報價代表按公平交易基準進行的實際和常規市場交易時，該市場被視為活躍。本集團持有的金融資產的市場報價為當時買方報價。此等工具包括在第1層。在第1層的工具主要包括在上海證券交易所與深圳證券交易所交易的分類為交易性證券或可供出售的權益投資。

(ii) 在第2層內的金融工具

沒有在活躍市場買賣的金融工具(例如場外衍生工具)的公允價值利用估值技術釐定。估值技術盡量利用可觀察市場數據(如有)，儘量少依賴主體的特定估計。如計算一金融工具的公允價值所需的所有重大輸入為可觀察數據，則該金融工具列入第2層。

如一項或多項重大輸入並非根據可觀察市場數據，則該金融工具列入第3層。

用以估值金融工具的特定估值技術包括：

- 同類型工具的市場報價或交易商報價。
- 利率互換的公允價值根據可觀察收益率曲線，按估計未來現金流量的現值計算。
- 遠期外匯合同的公允價值利用資產負債表日期的遠期匯率釐定，而所得價值折算至現值。
- 其他技術，例如折算現金流量分析，用以釐定其餘金融工具的公允價值。

本集團在第2層內的金融資產均為公允價值可通過相關市場報價計量的權益投資。

5. 財務風險管理(續)

5.3 公允價值估計(續)

(b) 按攤銷成本計量的金融資產和負債的公允價值

於二零一六年六月三十日和二零一五年十二月三十一日，其他長期應收款和非流動借款的賬面值與公允價值接近。該公允價值處於公允價值層級分類第三層。

其他長期應收款和非流動借款的公允價值以未來現金流按本集團類似金融工具的當前市場利率折現估計。

以下金融資產和負債的公允價值與其賬面值接近：

- 應收賬款及其他應收款(不包括預付款和預付當期所得稅或待抵扣增值稅)；
- 受限制現金；
- 現金及現金等價物；
- 流動借款；
- 應付賬款及其他應付款(不包括預收款項、除所得稅外預提稅費和應付職工工資和福利)。

6. 分部資料

管理層已根據經董事會審議並用於制訂策略性決策的報告釐定經營分部。董事會是從商業角度決定經營分部的。

該報告經營分部獲得的收入主要來自中國以下四個業務類型：

- (a) 製藥業務(生產分部)－藥品及保健品的研發、生產和銷售以及提供專業醫療設備服務；
- (b) 分銷及供應鏈解決方案(分銷分部)－向醫藥製造商及配藥商(例如醫院、分銷商及零售藥店)提供分銷、倉儲、物流和其他增值醫藥供應鏈解決方案及相關服務；
- (c) 藥品零售(零售分部)－經營及加盟零售藥店網絡；及
- (d) 其他業務(其他)－資產管理、持有投資等。



簡明合併中期財務信息附註

6. 分部資料(續)

分部間收入按該等業務分部之間協定的價格及條款得出。

董事會以經營分部的收入和經營利潤來衡量經營分部表現。

未分配資產包括當期可收回所得稅和遞延所得稅資產。未分配負債包括當期及遞延所得稅負債。

資本性支出主要用於購買土地使用權、投資性房地產、不動產、工廠及設備、無形資產等，不包括通過同一控制企業合併中收購而導致的增加。

向董事會提供有關期間的有關可呈報分部的分部資料如下：

截至二零一六年六月三十日止六個月期間

	生產分部 人民幣千元	分銷分部 人民幣千元	零售分部 人民幣千元	其他 人民幣千元	合併抵銷 人民幣千元	總計 人民幣千元
外部收入	5,437,138	51,545,366	2,468,291	244,563	-	59,695,358
分部間收入	974,038	1,829,124	21,935	23,851	(2,848,948)	-
分部收入	6,411,176	53,374,490	2,490,226	268,414	(2,848,948)	59,695,358
分部經營利潤	818,583	1,375,008	30,926	(482)	(2,606)	2,221,429
其他收益						56,258
其他虧損－淨額						220,697
財務費用－淨額						(269,269)
享有合營企業利潤的份額	101,657	11,355	-	-	-	113,012
享有聯營企業利潤的份額	209,400	24,778	-	5,272	-	239,450
除所得稅前利潤						2,581,577
所得稅費用						(481,412)
期間利潤						2,100,165

6. 分部資料(續)

截至二零一五年六月三十日止六個月期間

	生產分部 人民幣千元	分銷分部 人民幣千元	零售分部 人民幣千元	其他 人民幣千元	合併抵銷 人民幣千元	總計 人民幣千元
外部收入	5,249,571	43,170,506	2,293,696	236,303	-	50,950,076
分部間收入	836,430	1,693,879	19,739	14,303	(2,564,351)	-
分部收入	6,086,001	44,864,385	2,313,435	250,606	(2,564,351)	50,950,076
分部經營利潤	778,342	1,196,837	14,827	(6,852)	(6,870)	1,976,284
其他收益						119,512
其他虧損-淨額						(9,540)
出售附屬公司及聯營企業收益						4
財務費用-淨額						(267,311)
享有合營企業利潤的份額	76,860	11,688	-	-	-	88,548
享有聯營企業利潤的份額	196,858	14,893	-	5,412	-	217,163
除所得稅前利潤						2,124,660
所得稅費用						(369,897)
期間利潤						1,754,763

截至二零一六年六月三十日止六個月期間合併財務報表中包含的其他項目如下：

	生產分部 人民幣千元	分銷分部 人民幣千元	零售分部 人民幣千元	其他 人民幣千元	合併抵銷 人民幣千元	總計 人民幣千元
不動產、工廠及設備及 投資性房地產折舊	205,962	80,832	11,741	15,966	-	314,501
無形資產及土地使用 權攤銷	25,820	65,087	399	9,108	-	100,414
資本性支出	366,592	169,591	7,636	65,210	-	609,029



簡明合併中期財務信息附註

6. 分部資料(續)

截至二零一五年六月三十日止六個月期間合併財務報表中包含的其他項目如下：


	生產分部 人民幣千元	分銷分部 人民幣千元	零售分部 人民幣千元	其他 人民幣千元	合併抵銷 人民幣千元	總計 人民幣千元
不動產、工廠及設備及 投資性房地產折舊	195,491	75,588	13,069	16,596	-	300,744
無形資產及土地使用 權攤銷	18,999	48,208	266	8,308	-	75,781
資本性支出	392,618	152,203	4,479	26,122	-	575,422

於二零一六年六月三十日分部的資產及負債列示如下：

	生產分部 人民幣千元	分銷分部 人民幣千元	零售分部 人民幣千元	其他 人民幣千元	未分配 人民幣千元	總計 人民幣千元
合營企業投資	316,459	188,041	-	-	-	504,500
聯營企業投資	2,472,314	393,334	-	394,355	-	3,260,003
其他資產	17,987,930	56,072,652	1,226,912	25,561,411	341,743	101,190,648
合併抵銷						(25,920,098)
總資產						79,035,053
分部負債	5,178,090	40,222,628	748,905	9,068,974	767,621	55,986,218
合併抵銷						(12,028,063)
總負債						43,958,155

分部資產和負債與總資產和負債的對賬如下：

	資產 人民幣千元	負債 人民幣千元
合併抵銷後的分部資產／負債	78,693,310	43,190,534
未分配：		
當期所得稅負債	-	357,770
遞延所得稅資產／負債-淨額	341,743	409,851
總計	79,035,053	43,958,155



6. 分部資料(續)

於二零一五年六月三十日分部的資產及負債列示如下：

	生產分部 人民幣千元	分銷分部 人民幣千元	零售分部 人民幣千元	其他 人民幣千元	未分配 人民幣千元	總計 人民幣千元
合營企業投資	279,232	164,058	-	-	-	443,290
聯營企業投資	2,307,918	225,489	-	334,634	-	2,868,041
其他資產	15,840,966	47,111,196	986,726	22,375,811	251,272	86,565,971
合併抵銷						(19,991,518)
總資產						69,885,784
分部負債	4,881,547	34,830,195	627,338	3,126,942	752,529	44,218,551
合併抵銷						(6,299,905)
總負債						37,918,646

分部資產和負債與總資產和負債的對賬如下：

	資產 人民幣千元	負債 人民幣千元
合併抵銷後的分部資產／負債	69,634,512	37,166,117
未分配：		
當期所得稅負債	-	342,646
遞延所得稅資產／負債-淨額	251,272	409,883
總計	69,885,784	37,918,646

7. 土地使用權，投資性房地產，不動產、工廠及設備和無形資產

	土地使用權 人民幣千元	投資性房地產 人民幣千元	不動產、工廠 及設備 人民幣千元	無形資產 人民幣千元
截至二零一六年六月三十日止 六個月期間				
於二零一六年一月一日期初賬面淨值	1,186,988	262,065	6,317,493	5,684,769
增加	93,003	70	565,176	105,368
折舊及攤銷費用(附註15)	(15,584)	(6,034)	(308,467)	(84,830)
內部轉移	1,946	(464)	(6,224)	4,742
處置	-	-	(44,928)	-
於二零一六年六月三十日期末 賬面淨值	1,266,353	255,637	6,523,050	5,710,049
截至二零一五年六月三十日 止六個月期間				
於二零一五年一月一日期初賬面淨值	1,095,630	275,115	5,197,819	5,260,312
增加	38,091	-	1,059,127	523,288
折舊及攤銷費用(附註15)	(14,118)	(5,747)	(294,997)	(61,663)
內部轉移	-	(1,389)	(1,320)	2,709
處置	-	-	(55,613)	(26)
於二零一五年六月三十日期末 賬面淨值	1,119,603	267,979	5,905,016	5,724,620


8. 合營企業投資

	人民幣千元
截至二零一六年六月三十日止六個月期間	
於二零一六年一月一日期初賬面淨值	476,488
本期享有利潤的份額	113,012
宣告股利	(85,000)
於二零一六年六月三十日期末賬面淨值	504,500
截至二零一五年六月三十日止六個月期間	
於二零一五年一月一日期初賬面淨值	374,742
本期享有利潤的份額	88,548
宣告股利	(20,000)
於二零一五年六月三十日期末賬面淨值	443,290

本集團享有重要合營企業的業績，以及其總資產和負債列示如下：

上海和黃藥業有限公司

	截至二零一六年 六月三十日止 六個月 人民幣千元
資產總額	774,855
負債總額	453,400
收入	419,494
本期享有利潤的份額	101,657
本公司所持股權百分比	50%



簡明合併中期財務信息附註


9. 聯營企業投資

	人民幣千元
截至二零一六年六月三十日止六個月期間	
於二零一六年一月一日期初賬面淨值	3,160,418
增加	55,000
本期享有利潤的份額	239,450
宣告股利	(195,187)
減少	322
於二零一六年六月三十日期末賬面淨值	3,260,003
截至二零一五年六月三十日止六個月期間	
於二零一五年一月一日期初賬面淨值	2,370,871
增加	354,926
本期享有利潤的份額	217,163
宣告股利	(74,919)
於二零一五年六月三十日期末賬面淨值	2,868,041

本集團享有重要聯營企業的業績，以及其總資產和負債列示如下：

(a) 上海羅氏製藥有限公司

	截至二零一六年 六月三十日止 六個月期間 人民幣千元
資產總額	3,085,068
負債總額	2,258,313
收入	1,387,667
本期享有利潤的份額	25,359
本公司所持股權百分比	30.00%



9. 聯營企業投資(續)

(b) 廣東天普生化醫藥股份有限公司

	截至二零一六年 六月三十日止 六個月期間 人民幣千元
資產總額	1,011,051
負債總額	183,841
收入	276,580
本期享有利潤的份額	41,028
本期享有其他綜合收益的份額	322
本公司所持股權百分比	40.80%

(c) 中美上海施貴寶製藥有限公司

	截至二零一六年 六月三十日止 六個月期間 人民幣千元
資產總額	749,432
負債總額	485,037
收入	673,958
本期享有利潤的份額	119,602
本公司所持股權百分比	30.00%



簡明合併中期財務信息附註

10. 應收賬款及其他應收款及其他流動資產

	於二零一六年 六月三十日 人民幣千元	於二零一五年 十二月三十一日 人民幣千元
對協力廠商應收款項		
應收賬款	28,467,257	24,880,827
減：壞賬準備	(917,439)	(832,281)
應收賬款－淨額	27,549,818	24,048,546
應收票據	1,325,982	1,132,570
應收款項－淨額	28,875,800	25,181,116
對協力廠商其他應收款		
減：壞賬準備	(595,933)	(579,259)
其他應收款－淨額	1,004,981	1,004,990
應收關聯方款項(附註24(c))		
減：壞賬準備	(13,210)	(11,208)
應收關聯方款項－淨額	649,975	191,818
預付款項	1,105,566	1,453,915
待抵扣增值稅	749,208	559,289
應收利息	1,598	7,460
應收賬款及其他應收款	32,387,128	28,398,588

- (a) 本集團藥物和醫藥連鎖店的零售通常以現金、借記卡或貸記卡方式進行。對於藥物和醫藥分銷和製造業務，為客戶提供最高達數月的信用期。於二零一六年六月三十日及二零一五年十二月三十一日的貿易類應收款項(應收賬款和應收票據)的賬齡分析如下：

	於二零一六年 六月三十日 人民幣千元	於二零一五年 十二月三十一日 人民幣千元
少於3個月	21,785,793	19,806,852
3 – 6個月	5,874,894	4,270,076
6 – 12個月	1,840,391	1,305,593
1 – 2年	309,630	251,565
2年以上	555,657	550,984
	30,366,365	26,185,070

11. 股本

	A股股數 (千股)	H股股數 (千股)	每股面值人 民幣1元 之A股 人民幣千元	每股面值人 民幣1元 之H股 人民幣千元	每股面值人 民幣1元 總計 人民幣千元
已發行且實收的股本：					
於二零一六年一月一日 發行股票	1,923,016	765,894	1,923,016	765,894	2,688,910
於二零一六年六月三十日	1,923,016	765,894	1,923,016	765,894	2,688,910
於二零一五年一月一日 發行股票	1,923,016	765,894	1,923,016	765,894	2,688,910
於二零一五年六月三十日	1,923,016	765,894	1,923,016	765,894	2,688,910

12. 應付賬款及其他應付款及其他流動負債

	於二零一六年 六月三十日 人民幣千元	於二零一五年 十二月三十一日 人民幣千元
對協力廠商應付賬款	22,164,636	20,188,432
應付票據	3,349,785	3,762,545
預提費用	1,019,989	850,720
應付關聯方款項(附註24(c))	906,038	510,971
預收款項	545,342	617,626
應付職工工資和福利	496,816	531,442
應付股利	641,103	67,492
保證金	407,135	385,036
除所得稅外稅費負債	223,837	213,966
不動產、工廠及設備應付款	162,569	212,184
購買附屬公司應付對價	256,390	289,270
工廠及辦公場所遷移產生的遞延收益	1,384	275,573
其他	1,121,581	724,292
	31,296,605	28,629,549

12. 應付賬款及其他應付款及其他流動負債(續)

於二零一六年六月三十日及二零一五年十二月三十一日，應付賬款和應付票據的賬齡分析如下：

	於二零一六年 六月三十日 人民幣千元	於二零一五年 十二月三十一日 人民幣千元
少於3個月	18,463,701	20,549,911
3 - 6個月	4,600,726	2,095,799
6 - 12個月	2,275,607	1,273,384
1 - 2年	527,361	330,120
2年以上	220,910	187,651
	26,088,305	24,436,865

13. 借款

	於二零一六年 六月三十日 人民幣千元	於二零一五年 十二月三十一日 人民幣千元
非流動(a)	2,045,145	93,409
流動	9,151,915	10,398,987
借款總計	11,197,060	10,492,396

借款的總變動表如下：

	人民幣千元
截至二零一六年六月三十日止六個月期間	
於二零一六年一月一日期初賬面淨值	10,492,396
增加	10,624,382
收購附屬公司	143,500
減少	(10,063,218)
於二零一六年六月三十日期末賬面淨值	11,197,060
截至二零一五年六月三十日止六個月期間	
於二零一五年一月一日期初賬面淨值	8,058,532
增加	8,452,442
收購附屬公司	244,100
減少	(7,391,690)
於二零一五年六月三十日期末賬面淨值	9,363,384

13. 借款(續)

- (a) 本集團在二零壹六年壹月二十六日發行兩千萬份2.98厘債券，面值總額為人民幣2,000,000,000元。此債券由發行日期起計，三年後到期按其面值計算。已包括在長期借款內的此債券的公允價值利用等同之非可轉換債券的市場利率計算。此債券其後按攤銷成本列賬，直至此債券到期而消除為止。

14. 遞延所得稅

當本集團擁有法定權利可將當期所得稅資產抵銷當期所得稅負債，且遞延所得稅與同一稅收徵管部門有關時，遞延所得稅資產和負債可抵銷。

對遞延所得稅資產和負債的分析列示如下：

	於二零一六年 六月三十日 人民幣千元	於二零一五年 十二月三十一日 人民幣千元
遞延所得稅資產	341,743	316,258
遞延所得稅負債	(409,851)	(392,133)
遞延所得稅負債－淨值	(68,108)	(75,875)

遞延所得稅的總變動表如下：

	於六月三十日	
	二零一六年 人民幣千元	二零一五年 人民幣千元
於一月一日	(75,875)	(115,572)
於合併利潤表確認(附註18)	8,179	423
收購附屬公司	(2,390)	(35,624)
確認為權益	1,978	(7,838)
遞延所得稅負債－淨值	(68,108)	(158,611)

15. 經營利潤

下列事項已計入本期經營利潤：

	截至六月三十日止六個月期間	
	二零一六年 人民幣千元	二零一五年 人民幣千元
不動產、工廠及設備折舊	308,467	294,997
投資性房地產折舊	6,034	5,747
攤銷		
— 土地使用權	15,584	14,118
— 無形資產	84,830	61,663
職工福利費	2,267,057	2,021,179
應收賬款及其他應收款的壞賬準備	108,811	39,760
存貨撇減至可變現淨值	15,936	53,561

16. 其他利得／(虧損)－淨值

	截至六月三十日止六個月期間	
	二零一六年 人民幣千元	二零一五年 人民幣千元
以公允價值計量且其變動計入損益的金融資產的 (虧損)／利得	(153)	184
處置不動產、工廠及設備利得	213,481	411
匯兌損失	(6,073)	(8,853)
其他－淨值	13,442	(1,282)
	220,697	(9,540)

17. 處置附屬公司及聯營企業利得

	截至六月三十日止六個月期間	
	二零一六年 人民幣千元	二零一五年 人民幣千元
其他	—	4

18. 所得稅費用

計入合併利潤表的所得稅費用列示如下：

	截至六月三十日止六個月期間	
	二零一六年 人民幣千元	二零一五年 人民幣千元
當期所得稅、中國企業所得稅	489,591	370,320
遞延所得稅	(8,179)	(423)
	481,412	369,897

所得稅費用的確認基於管理層對整個財政年度所得稅率的估計。

19. 每股盈利

截至二零一六年及二零一五年六月三十日止六個月期間，基本每股收益根據歸屬於本公司所有者的利潤，除以年內已發行普通股的加權平均數目計算。

	截至六月三十日止六個月期間	
	二零一六年	二零一五年
本公司權益持有者應佔利潤(人民幣千元)	1,732,458	1,534,018
普通股股數(千股)	2,688,910	2,688,910
基本每股盈利(人民幣元)	0.64	0.57

截至二零一六年及二零一五年六月三十日止六個月期間由於並無潛在攤薄影響的股份，故攤薄每股盈利與基本每股盈利一致。

20. 股利

	截至六月三十日止六個月期間	
	二零一六年 人民幣千元	二零一五年 人民幣千元
本公司已宣告股利	-	-

截至二零一六年及二零一五年六月三十日止六個月期間，本公司董事未計劃宣告股利。

二零一六年六月，宣告派發二零一五年度相關股利約人民幣887,340,000元(二零一五年：人民幣779,784,000元)。

21. 或有事項及擔保

未償還貸款擔保

	於二零一六年 六月三十日 人民幣千元	於二零一五年 十二月三十一日 人民幣千元
向協力廠商提供的未償還貸款擔保	38,000	20,000
向關聯方提供的未償還貸款擔保	15,490	16,107
	53,490	36,107

管理層估計本集團不太可能償還擔保，因此並無為未償還擔保餘額作出任何準備。

22. 承擔

(a) 資本承擔

(i) 施工

於二零一六年六月三十日及二零一五年十二月三十一日，已簽訂合同但仍未履行的資本支出列示如下：

	於二零一六年 六月三十日 人民幣千元	於二零一五年 十二月三十一日 人民幣千元
不動產、工廠及設備	362,914	493,652

(b) 經營租賃承擔

(i) 本集團為承租人：

在未來需支付的不可撤銷經營租賃的最低款項總額如下：

	於二零一六年 六月三十日 人民幣千元	於二零一五年 十二月三十一日 人民幣千元
1年以內	228,334	247,897
1年以上但不遲於2年	185,463	164,416
2年以上但不遲於5年	184,256	258,579
5年以上	68,652	75,413
	666,705	746,305

22. 承擔(續)

(b) 經營租賃承擔(續)

(ii) 本集團為出租人：

本集團根據不可撤銷經營租賃合同出租若干辦公大樓、廠房及設備。該等租賃合同的未來最低收取款項總額為如下：

	於二零一六年 六月三十日 人民幣千元	於二零一五年 十二月三十一日 人民幣千元
1年以內	32,352	31,404
1年以上但不遲於2年	26,077	28,579
2年以上但不遲於5年	51,580	56,361
5年以上	65,371	72,515
	175,380	188,859


23. 非控制性權益的重大交易

附屬公司中額外權益的重大收購

上海醫藥大健康雲商有限公司少數股東增資

本報告期內，協力廠商以人民幣135,000,000.00元對上海醫藥大健康雲商有限公司增資。上述交易完成後，本集團合計持有上海醫藥大健康雲商有限公司的股權比例從80.02%變更為72.75%。截止六月三十日止六個月期間，協力廠商增資對於上海醫藥大健康雲商有限公司權益的影響：

	於二零一六年 六月三十日 人民幣千元
收到的非控制性權益之對價	135,000
非控制性權益增加之賬面值	(79,466)
變動影響於權益中確認	55,534



24. 重大關聯方交易

如果一方有能力直接或間接控制另一方或對另一方的財務和經營決策產生重大影響，則視為關聯方。同一控制下的企業也被視為關聯方。

本公司受上海醫藥(集團)有限公司(「上藥集團」)以及上海實業(集團)有限公司(「上實集團」)控制，即控股股東和最終控制方，均為在中國設立的國有企業。中國政府間接控制上實集團。根據香港會計師公會發佈的香港會計準則第24號(經修訂)「關聯方披露」的規定，政府關聯企業以及受中國政府直接或間接控制、聯合控制或重大影響的附屬公司被視為本集團關聯方。基於上述標準，關聯方包括上實集團及其附屬公司(除了集團)、其他政府關聯企業及其附屬公司、其他能夠重大影響的實體和公司以及公司關鍵管理人員和他們家族成員。本集團與中國政府、其他受中國政府控制、聯合控制或重大影響的實體間的重大交易主要包含採購或銷售資產、貨物以及勞務，銀行存款及借款以及與之相關的應收賬款及其他應收款、應付賬款及其他應付款、借款、已抵押銀行存款和現金及現金等價物。本公司董事認為本報告已經充分披露了對報表閱讀者有意義的關聯方交易。

關聯方名稱	關聯性質
上海上實(集團)有限公司	最終控制方
上海醫藥(集團)有限公司	控股股東
上海新先鋒藥業有限公司	受上藥集團控制
上海英達萊物業有限公司	受上藥集團控制
上海和黃藥業有限公司	合營企業
江西南華醫藥有限公司	合營企業
上海健爾藥房有限公司	合營企業
上海信誼博萊科藥業有限公司	聯營企業
上海信誼百路達藥業有限公司	聯營企業
上海復旦張江生物醫藥股份有限公司	聯營企業
上海得一醫藥有限公司	聯營企業
上海綠苑藥房有限公司	聯營企業
上海羅氏製藥有限公司	聯營企業
上海羅達醫藥有限公司	聯營企業
上海雷允上北區藥業股份有限公司	聯營企業
中美上海施貴寶製藥有限公司	聯營企業
廣東天普生化醫藥股份有限公司	聯營企業
杭州胡慶餘堂國藥號有限公司	聯營企業

24. 重大關聯方交易(續)

關聯方名稱	關聯性質
重慶醫藥上海藥品銷售有限公司	聯營企業
上海千山遠東製藥機械有限公司	聯營企業
上海華仁醫藥有限公司	聯營企業
上海上實集團財務有限公司	聯營企業
杭州胡慶餘堂藥材種植有限公司	聯營企業
吉林亞泰華氏醫藥有限公司	聯營企業
遼寧省醫藥對外貿易有限公司	聯營企業

以下是期間內本集團與其關聯方(除其他國有企業)發生的重大關聯方交易額以及關連交易所產生的餘額匯總。

(a) 與其他國有企業以外的關聯方產生的重大交易

於截至二零一六年及二零一五年六月三十日止六個月期間，本集團與其關聯方發生以下於日常業務過程中訂立的重大交易。

	截至六月三十日止六個月期間	
	二零一六年 人民幣千元	二零一五年 人民幣千元
銷售商品或提供勞務等		
江西南華醫藥有限公司	957,233	297,979
上海羅達醫藥有限公司	47,335	40,491
遼寧省醫藥對外貿易有限公司	46,907	-
上海和黃藥業有限公司	43,869	36,053
上海得一醫藥有限公司	32,913	25,554
上海雷允上北區藥業股份有限公司	26,171	26,000
上海綠苑藥房有限公司	17,571	16,360
重慶醫藥上海藥品銷售有限公司	5,897	4,211
上海華仁醫藥有限公司	2,720	3,949
上海健爾藥房有限公司	2,158	307
中美上海施貴寶製藥有限公司	2,030	1,160
上海信誼百路達藥業有限公司	2,009	5,275
吉林亞泰華氏醫藥有限公司	627	1,082
其他	167	1,711
	1,187,607	460,132



24. 重大關聯方交易(續)

(a) 與其他國有企業以外的關聯方產生的重大交易(續)

	截至六月三十日止六個月期間	
	二零一六年 人民幣千元	二零一五年 人民幣千元
採購商品或接受勞務等		
上海羅氏製藥有限公司	1,429,458	1,110,162
中美上海施貴寶製藥有限公司	430,018	386,119
上海和黃藥業有限公司	79,687	63,406
上海信誼博萊科藥業有限公司	56,525	11,366
廣東天普生化醫藥股份有限公司	41,312	41,980
上海雷允上北區藥業股份有限公司	19,508	10,062
上海羅達醫藥有限公司	18,340	7,719
上海華仁醫藥有限公司	16,141	14,501
上海得一醫藥有限公司	13,228	2,963
上海復旦張江生物醫藥股份有限公司	6,742	4,080
其他	2,536	3,700
	2,113,495	1,656,058
租賃收入		
上海信誼博萊科藥業有限公司	4,554	5,057
上海和黃藥業有限公司	1,017	1,437
	5,571	6,494
租賃費用		
上海醫藥(集團)有限公司	12,453	12,639
上海新先鋒藥業有限公司	7,683	8,173
上海英達萊物業有限公司	2,729	2,594
	22,865	23,406

24. 重大關聯方交易(續)

(a) 與其他國有企業以外的關聯方產生的重大交易(續)

	截至六月三十日止六個月期間	
	二零一六年 人民幣千元	二零一五年 人民幣千元
利息收入		
上海上實集團財務有限公司	597	216
利息費用		
上海上實集團財務有限公司	27,627	11,013

研發費用

二零一一年二月二十三日，本公司與上海復旦張江生物醫藥股份有限公司(「復旦張江」)簽訂了協議，根據該協議，本公司會向復旦張江支付約人民幣180,000,000元，用於進行某些醫藥項目的研究及開發。截至二零一六年六月三十日，本集團就該協議累計向復旦張江支付了約人民幣137,748,000元。

	截至六月三十日止六個月期間	
	二零一六年 人民幣千元	二零一五年 人民幣千元
關聯方存款淨增加額		
上海上實集團財務有限公司	574,107	123,876
從關聯方收到的貸款		
上海上實集團財務有限公司	643,300	200,000
歸還給關聯方的借款		
上海上實集團財務有限公司	(640,000)	-
票據貼現		
上海上實集團財務有限公司	160,180	-
應收款項保理		
上海上實集團財務有限公司	40,000	-

24. 重大關聯方交易(續)

(b) 關鍵管理人員薪酬

	截至六月三十日止六個月期間	
	二零一六年 人民幣千元	二零一五年 人民幣千元
薪金與工資	1,950	2,138
獎金	4,935	4,870
僱員退休金計劃供款	250	280
	7,135	7,288

上述關聯方交易是在雙方同意的基礎上執行。本公司董事會以及本集團管理層認為這些交易是在本集團正常業務範圍內。

(c) 其他國有企業以外的重大關聯方餘額

應收關聯方款項：

	於二零一六年 六月三十日 人民幣千元	於二零一五年 十二月三十一日 人民幣千元
	應收賬款	573,126
其他應收款	10,626	16,876
預付款項	1,258	1,941
應收股利	78,175	12,536
	663,185	203,026

24. 重大關聯方交易(續)

(c) 其他國有企業以外的重大關聯方餘額(續)

	於二零一六年 六月三十日 人民幣千元	於二零一五年 十二月三十一日 人民幣千元
應收賬款		
江西南華醫藥有限公司	484,414	89,526
遼寧省醫藥對外貿易有限公司	22,560	15,293
上海羅達醫藥有限公司	19,697	19,313
上海得一醫藥有限公司	14,157	12,875
上海雷允上北區藥業股份有限公司	9,568	9,932
上海和黃藥業有限公司	9,511	8,373
上海綠苑藥房有限公司	5,343	4,777
重慶醫藥上海藥品銷售有限公司	3,050	2,639
上海華仁醫藥有限公司	1,136	1,918
其他	3,690	7,027
	573,126	171,673
減：壞賬準備	(6,888)	(5,248)
	566,238	166,425
其他應收款		
上海千山遠東製藥機械有限公司	1,988	1,988
上海華仁醫藥有限公司	1,500	1,500
上海羅氏製藥有限公司	300	6,509
其他	6,838	6,879
	10,626	16,876
減：壞賬準備	(6,322)	(5,960)
	4,304	10,916

其他應收款全部為非貿易業務產生的應收款項，且會在本集團需要時進行結算。



24. 重大關聯方交易(續)

(c) 其他國有企業以外的重大關聯方餘額(續)

應收關聯方的應收賬款及其他應收款的賬齡分析如下所示：

	於二零一六年 六月三十日 人民幣千元	於二零一五年 十二月三十一日 人民幣千元
少於3個月	566,010	153,510
3 – 6個月	4,762	20,750
6 – 12個月	1,149	2,150
1 – 2年	1,652	–
2年以上	10,179	12,139
	583,752	188,549
	於二零一六年 六月三十日 人民幣千元	於二零一五年 十二月三十一日 人民幣千元
預付款項		
上海和黃藥業有限公司	1,110	–
上海信誼博萊科藥業有限公司	148	–
上海雷允上北區藥業股份有限公司	–	1,651
其他	–	290
	1,258	1,941
	於二零一六年 六月三十日 人民幣千元	於二零一五年 十二月三十一日 人民幣千元
應收股利		
廣東天普生化醫藥股份有限公司	50,127	–
杭州胡慶餘堂國藥號有限公司	16,733	5,309
上海復旦張江生物醫藥股份有限公司	6,305	–
上海雷允上北區藥業股份有限公司	3,689	3,689
上海信誼百路達藥業有限公司	–	2,262
其他	1,321	1,276
	78,175	12,536

24. 重大關聯方交易(續)

(c) 其他國有企業以外的重大關聯方餘額(續)

應付關聯方款項：

	於二零一六年 六月三十日 人民幣千元	於二零一五年 十二月三十一日 人民幣千元
應付賬款	573,884	485,888
其他應付款	13,269	15,237
預收款項	63	406
應付股利	317,724	8,079
應付利息	1,098	1,361
	906,038	510,971
	於二零一六年 六月三十日 人民幣千元	於二零一五年 十二月三十一日 人民幣千元
應付賬款		
上海羅氏製藥有限公司	404,615	343,390
中美上海施貴寶製藥有限公司	83,549	55,625
廣東天普生化醫藥股份有限公司	23,805	43,864
上海和黃藥業有限公司	21,428	9,022
上海信誼博萊科藥業有限公司	11,124	1,821
上海羅達醫藥有限公司	7,269	7,302
上海雷允上北區藥業股份有限公司	6,934	6,669
上海得一醫藥有限公司	4,888	5,123
上海復旦張江生物醫藥股份有限公司	3,662	-
上海信誼百路達藥業有限公司	2,553	3,455
上海華仁醫藥有限公司	509	6,424
其他	3,548	3,193
	573,884	485,888



簡明合併中期財務信息附註

24. 重大關聯方交易(續)

(c) 其他國有企業以外的重大關聯方餘額(續)

	於二零一六年 六月三十日 人民幣千元	於二零一五年 十二月三十一日 人民幣千元
其他應付款		
上海信誼百路達藥業有限公司	9,066	9,066
上海醫藥(集團)有限公司	3,893	2,043
上海信誼博萊科藥業有限公司	287	287
上海千山遠東製藥機械有限公司	-	2,135
杭州胡慶餘堂藥材種植有限公司	-	1,683
其他	23	23
	13,269	15,237

其他應付款全部為非貿易業務產生的應付款項，且會在這些關聯方要求時進行結算。

應付關聯方的應付賬款及其他應付款的賬齡分析如下所示：

	於二零一六年 六月三十日 人民幣千元	於二零一五年 十二月三十一日 人民幣千元
少於3個月	543,073	466,275
3 - 6個月	14,090	20,529
6 - 12個月	19,151	1,293
1 - 2年	1,071	2,773
2年以上	9,768	10,255
	587,153	501,125

	於二零一六年 六月三十日 人民幣千元	於二零一五年 十二月三十一日 人民幣千元
預收款項		
吉林亞泰華氏醫藥有限公司	50	287
其他	13	119
	63	406

24. 重大關聯方交易(續)

(c) 其他國有企業以外的重大關聯方餘額(續)

	於二零一六年 六月三十日 人民幣千元	於二零一五年 十二月三十一日 人民幣千元
應付股利		
上海醫藥(集團)有限公司	244,450	8,000
上海上實(集團)有限公司	73,195	-
其他	79	79
	317,724	8,079

(d) 其他國有企業以外的重大關聯方擔保

	於二零一六年 六月三十日 人民幣千元	於二零一五年 十二月三十一日 人民幣千元
本集團提供的未償還貸款的擔保		
重慶醫藥上海藥品銷售有限公司	490	1,107
上海羅達醫藥有限公司	15,000	15,000
	15,490	16,107

	於二零一六年 六月三十日 人民幣千元	於二零一五年 十二月三十一日 人民幣千元
由下列公司為本集團提供未償還貸款的擔保		
上海上實集團財務有限公司	78,000	65,800
上海醫藥(集團)有限公司	2,160	2,160
	80,160	67,960

24. 重大關聯方交易(續)

(e) 應收／應付關聯方銀行存款與借款

	於二零一六年 六月三十日 人民幣千元	於二零一五年 十二月三十一日 人民幣千元
應付關聯方借款		
上海上實集團財務有限公司	1,220,500	1,217,200
應收關聯方銀行存款		
上海上實集團財務有限公司	1,549,727	975,619
保證金		
上海上實集團財務有限公司	1,161	-

(f) 應付利息

	於二零一六年 六月三十日 人民幣千元	於二零一五年 十二月三十一日 人民幣千元
上海上實集團財務有限公司	1,098	1,361

25. 報告期後事項

本集團於2016年8月3日在澳大利亞悉尼就私有化Vitaco專案簽署了《Scheme Implementation Deed》(收購安排實施協議)。根據協定，本集團與Primavera Capital Fund II L.P.下屬全資子公司PV Zeus Limited擬共同私有化澳大利亞證券交易所上市公司Vitaco Holdings Limited (股票代碼：ASX：VIT)，本集團擬以現金出資人民幣9.38億元收購Vitaco Holdings Limited 60%股權。



www.sphchina.com



SPH 上海医药
SHANGHAI PHARMA

上海醫藥集團股份有限公司