



2016

中期業績報告



Sunfonda Group Holdings Limited  
新豐泰集團控股有限公司

(於開曼群島註冊成立之有限公司)

股份代號: 01771



## 目錄

公司資料	2
財務摘要	4
董事長致辭	6
管理層討論與分析	8
企業管治及其他資料	21
中期綜合損益表	27
中期綜合全面收益表	28
中期綜合財務狀況表	29
中期綜合權益變動表	31
中期綜合現金流量表	32
中期簡明綜合財務報表附註	34

## 公司中文名稱

新豐泰集團控股有限公司

## 公司英文名稱

Sunfonda Group Holdings Limited

## 投資者查詢

投資者專線：(852) 2857 7101

傳真：(852) 2857 7103

網站：www.sunfonda.com.cn

電子郵件：ir@dlkadvisory.com

## 董事會

### 執行董事

胡德林先生(董事長)

趙敏女士(首席執行官)

賈若冰先生

夏坤先生

### 非執行董事

朱偉先生

### 獨立非執行董事

劉傑先生

于元渤先生

符致京先生

## 審核委員會

劉傑先生(主席)

于元渤先生

符致京先生

## 薪酬委員會

于元渤先生(主席)

劉傑先生

符致京先生

## 提名委員會

胡德林先生(主席)

劉傑先生

于元渤先生

符致京先生

## 授權代表

胡德林先生

蘇漪筠女士

## 公司秘書

蘇漪筠女士

## 總辦事處

新豐泰汽車中心

中國

陝西省西安市

滻灞生態區

北辰大道

## 香港主要營業地點

香港銅鑼灣

告士打道255-257號

信和廣場22樓3室

## 公司資料

### 註冊辦事處

Floor 4, Willow House, Cricket Square  
P.O. Box 2804, Grand Cayman KY1-1112  
Cayman Islands

### 香港證券登記處

香港中央證券登記有限公司  
香港灣仔  
皇后大道東183號  
合和中心  
17樓1712-1716室

### 法律顧問

#### 中國法律

金杜律師事務所  
中國  
北京市朝陽區  
東三環中路1號  
環球金融中心  
辦公樓東樓20層

#### 香港法律

高偉紳律師行  
香港中環  
康樂廣場一號  
怡和大廈27樓

### 核數師

安永會計師事務所  
執業會計師  
香港中環  
添美道1號  
中信大廈22樓

### 主要往來銀行

中信銀行股份有限公司西安分行  
中國  
陝西省西安市  
朱雀大街1號

中國銀行股份有限公司陝西分行  
中國  
陝西省西安市  
唐延路北段18號

### 股份代號

01771

### 網站

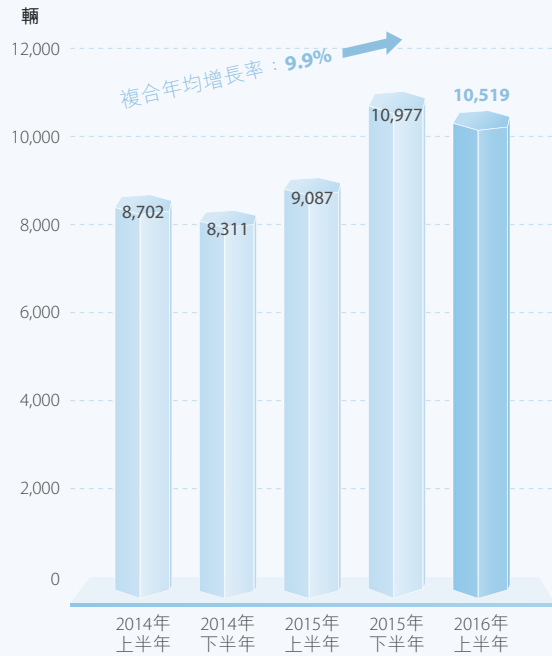
[www.sunfonda.com.cn](http://www.sunfonda.com.cn)

於2016年1月1日至6月30日期間(「**本期間**」)，本公司錄得：

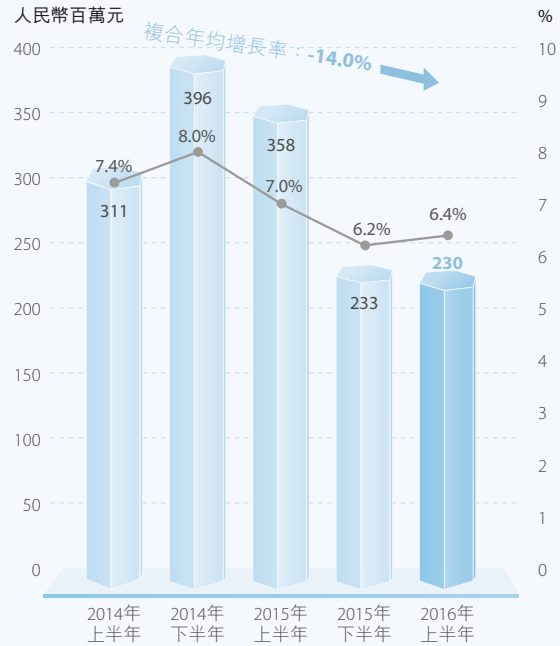
- 營業收入為人民幣3,570.5百萬元，較去年同期降低3.5%，其中包括：
  - 汽車銷量增長15.8%至10,519台，而銷售收入降低了4.4%至人民幣3,167.0百萬元；及
  - 售後服務增長了3.9%至人民幣403.5百萬元。
- 毛利為人民幣229.7百萬元，較去年同期降低11.1%。
- 毛利率降低了0.6個百分點至6.4%(2015年6月30日：7.0%)。
- 本期間母公司擁有人應佔利潤降低48.5%至人民幣17.1百萬元(2015年6月30日：人民幣33.2百萬元)。
- 本期間母公司普通權益持有人應佔每股基本及攤薄盈利下降50.0%至人民幣0.03元，而去年同期為人民幣0.06元。

# 財務摘要

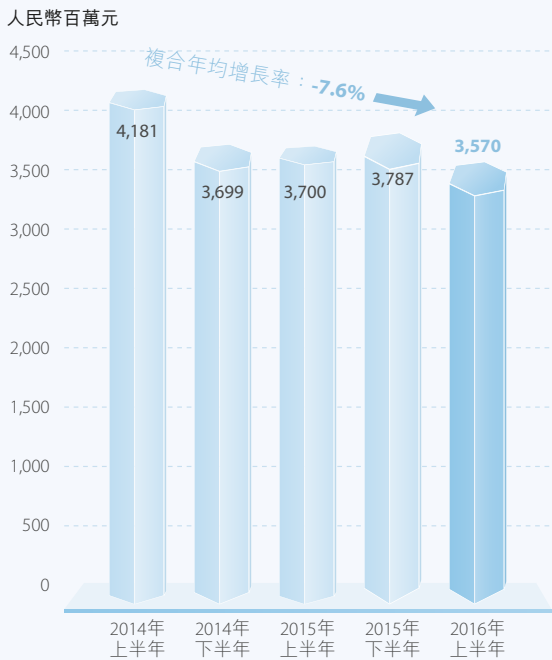
## 乘用車銷量



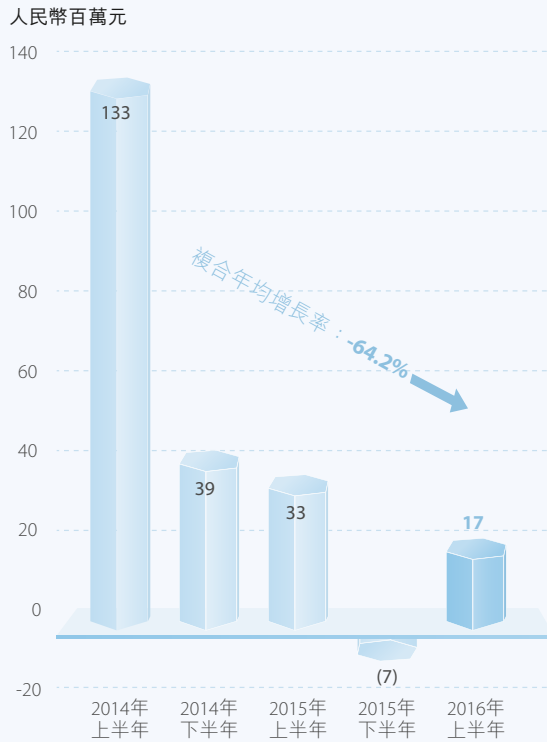
## 毛利及毛利率



## 收入



## 本公司擁有人應佔溢利(虧損)



附註：複合年均增長率指2014年上半年至2016年上半年的複合增長率

各位股東：

本人謹代表新豐泰集團控股有限公司(「**本公司**」)董事會(「**董事會**」)提呈本公司及其附屬公司(「**本集團**」)截至2016年6月30日止六個月的中期業績報告。

根據國家統計局的數據，2016年上半年國內生產總值為340,637億元，按可比價格計算，同比增長6.7%。國民經濟運行總體平穩、穩中有進。據中國汽車工業協會統計，2016年上半年，乘用車銷量達到1,065.4萬輛，同比增長11.5%。

面對錯綜複雜的國內外經濟形勢及汽車行業競爭加劇，本集團在戰略布局和運營管理方面進行了前瞻性的調整和改善，進一步加強精細化管理、優化資源配置，同時在成本控制、庫存管理及資金管理等方面採取了一系列有效舉措。於回顧期內，本集團所經營的主要品牌業績表現較2015年下半年有所提升，如保時捷、奔馳及雷克薩斯品牌。截至2016年6月30日止六個月，實現新車銷量10,519台，同比增加15.8%；售後維修收入人民幣403.5百萬元，同比增加3.9%；毛利方面，實現人民幣229.7百萬元，較去年同期下降11.1%；稅後利潤達到人民幣16.9百萬元，較2015年同期的人民幣32.7百萬元下降48.3%；每股盈利為人民幣0.03元，較去年同期下降每股人民幣0.03元。

面對汽車經銷商之間、品牌之間及區域市場的競爭加劇，本集團繼續穩固現有品牌運營及持續推進新的業務增長模式，加強了裝潢、延保、二手車、社區保養、救援及電子商務等新的業務模式。同時，本集團於回顧期內合理地控制網點拓展的節奏，有選擇性地引入了備受市場歡迎的中高端汽車品牌。基於近年雷克薩斯品牌在華的優異市場表現，本集團於上半年新獲得雷克薩斯品牌授權2家；本集團亦獲得了戴姆勒與比亞迪合資推出的純電動車騰勢品牌授權1家，進一步豐富和優化了本集團的品牌組合。

## 董事長致辭

在內部管理方面，本集團於2016年上半年全面啓動以利潤為導向的運營管理考核體系，對新車銷售、附加價值業務、售後服務及汽車售後市場業務方面進行層層考核，確保本集團各項運營活動的利益最大化。同時，加大基盤客戶的管理，積極主動為現有客戶提供優質的增值服務，從而提高本集團客戶的黏合度和忠誠度，為本集團的發展奠定堅實的客戶資源基礎。

展望未來，汽車行業將面臨進一步整合和轉型的持續挑戰，本集團將繼續發揮品牌影響力及地域優勢，在穩定發展傳統業務的基礎上大力推進新的業務模式，提升盈利能力，持續保持與品牌廠家的良好合作，全面提升內部管理水平和服務質量，優化資源配置和有效利用。同時，在發展模式上，除了主抓銷售和售後主營業務外，將更加關注裝潢、延保、二手車、融資租賃及電子商務等新業務，進一步擴大本集團市場影響力和綜合實力。

面對競爭，我們更加堅信隨著消費者用車需求的變化及產品的升級，本集團所經營的豪華品牌於中國西北部地區的市場還具有很強勁的增長潛力。我們會繼續發揮多年的區域和品牌經營管理優勢，狠練內功，務實創新，為廣大客戶提供更高品質的汽車體驗服務，提升本集團的市場美譽度。此外，本集團將秉承謹慎投資、合理規劃的發展方向，爭取穩健增長，強化本集團的核心競爭力，實現平穩持續發展。

在此，本人謹代表董事會衷心感謝全體員工為本集團2016上半年所取得的穩健成績所做的付出和奉獻，亦感謝長期支持新豐泰集團的有關汽車製造商、各股東、業務合作夥伴及廣大客戶。

董事長  
胡德林

2016年8月26日



### 市場回顧

根據國家統計局數據顯示，2016年上半年，中國經濟同比增長6.7%。工業、就業、物價、居民收入等主要指標運行平穩，符合預期。無論是生產端還是需求端，無論是GDP增速還是就業、物價、收入與消費等核心指標，總體運行在合理區間，符合預期，國民經濟運行處於總體平穩、穩中有進的態勢。

2016年上半年，中國的產業結構、需求結構、區域結構都在持續改善。服務業和內需對於經濟穩定增長的支撐力更強勁，令中國經濟發展更趨協調。同時，2016年上半年網上零售額增長28.2%，網絡約車、在線教育等各種新模式層出不窮。

根據全國乘用車市場信息聯席會發佈的數據，2016年上半年，全國乘用車市場銷量實現1,065.4萬輛，同比攀升11.5%。其中6月份銷量同比增長20.6%，增幅創2016年上半年新高。轎車市場，銷售新車559.3萬輛，同比出現了4.2%的下跌，但運動型多用途車銷量391.5萬輛，同比上升44%。

值得一提的是，上半年新能源汽車保持高速增長，產銷量分別達到17.7萬輛和17.0萬輛，同比增長125.0%和126.9%，其中純電動汽車產銷量分別達到13.4萬輛和12.6萬輛，同比增長160.8%和161.6%；插電式混合動力汽車產銷量分別達到4.3萬輛和4.4萬輛，同比增長57.1%和64.2%。

豪華車市場冠亞季軍之爭，一直在德系豪華車三強奧迪、寶馬、奔馳之間展開。2016年上半年，奧迪以28.89萬輛的銷量繼續穩坐豪華車銷量冠軍榜，同比增長9%。寶馬與奔馳間的較量頗為激烈。於2016年年初，奔馳的銷量兩度超越寶馬，奔馳在華銷量的增速也遠高於奧迪和寶馬，奧迪以9%的增速基本與中國車市增長水平持平，寶馬則以7.4%的增速略低於車市增速，但奔馳卻以34%的高位數增長跑贏了整個市場。據公佈的數據，奔馳2016年上半年在華銷量已超過了其2013年全年的在華銷量。

## 管理層討論與分析

2016年上半年，豪華品牌第二陣營的雷克薩斯也取得不錯的市場表現，銷量達4.6萬輛，同比增速高達27%，成為二線豪華車品牌中增速最高的品牌。

同時，2016年上半年主流豪華及超豪華乘用車市場依然保持平穩增長，較去年同期增長了6%。值得一提的是，於本期間，本公司所代理的保時捷、奧迪、梅賽德斯奔馳及雷克薩斯的在華銷量分別達到30,440輛、288,900輛、215,257輛及46,000輛，較2015年同期分別增長約4%、9%、34%及27%。得益於前述品牌出色的市場表現，亦為本集團取得良好的銷售表現。

相比中國南部及東部地區，中國西北地區汽車市場仍較為落後。儘管經歷數年的高速增長，2016年，該區域汽車滲透率依然處於全國最低水平，而中國西北地區的豪華及超豪華品牌增速遠高於全國平均水平。隨著國家「一帶一路」的戰略規劃逐步落地實施，對西北地區的鼓勵性優惠政策，本公司將繼續受惠於該地區的新發展機遇，並於其中發現新領域及新市場，進行可持續發展。

此外，中國汽車售後服務市場持續呈現巨大潛力並實現快速增長，特別是豪華及超豪華板塊。中國汽車保有量的上升、汽車產品升級以及車齡逐漸老化將進一步推動市場發展。展望未來，本公司將繼續抓住日益增長的市場規模而帶來的機遇，穩固於西北地區豪華及超豪華汽車經銷商集團的領導地位。

## 業務及營運回顧

面對宏觀經濟增速持續放緩及汽車行業競爭加劇的市場環境，經銷商傳統經營模式面臨巨大壓力和挑戰。本集團迎難而上，於2016年上半年進行了一系列運營管理舉措，正面應對市場變化。本集團一方面加強管理體系建設，提高本集團整體管理水平和決策能力；另一方面在本集團上下倡導並激勵團隊對管理及業務模式進行不斷的優化和創新，從而保障本集團在複雜多變的競爭環境下能夠更好地持續健康發展。

得益於精細化的管理，於本期間，本集團所經營的主要品牌業績表現較為穩定，如保時捷、奔馳及雷克薩斯品牌。於本期間，實現新車銷量10,519台，同比增加15.8%；售後維修收入人民幣403.5百萬元，同比增加3.9%；毛利方面，實現人民幣229.7百萬元，較往期下降11.1%；稅後利潤達到人民幣16.9百萬元，較2015年同期的人民幣32.7百萬元下降48.3%。

汽車銷售業務方面，2016年上半年由於大多數廠家盲目追求市場佔有率的增長，從而導致市場惡性競爭，新車價格一直下行，嚴重影響了4S店的整體效益。對此本集團在運營管理上，重點加強了對新車銷售質量的監控和管理，迅速調整策略，推行穩定及提升銷售質量行之有效的解決方案，避免了因銷售質量下降而造成的損失，為本集團實現上半年整體盈利奠定了基礎。此外，本集團嚴格執行庫存管理制度及庫存預警機制，合理調配資源及控制庫存，降低因庫存導致的資金佔用。

售後服務方面，受2015年汽車售後服務行業整體持續下滑的慣性影響，2016年售後服務業務整體仍處於下行趨勢。本集團於2015年加大了對黏性產品的開發力度，並於當年就初見成效。經過一年的探索和積累，2016年上半年黏性產品在銷售上取得了長足的進步，並達到了預期的效果。本集團整體客戶流失率低於行業平均水平。上半年本集團售後服務業務收入較去年同期增長3.9%，售後服務業務毛利下降3.6%。

二手車業務方面，近幾年國內二手車業務發展迅猛。據統計，2015年國內二手車(乘用車)總交易量已達到947萬輛，佔乘用車上牌量45%，預計今年將突破1,100萬輛，實現爆發式增長。

## 管理層討論與分析

本集團已充分認識到二手車市場未來巨大的發展潛力，並已於2015年下半年對本集團二手車業務未來幾年的發展制訂了戰略規劃，明確了2016年的業務目標和管理要求，極大地提升了二手車業務在4S店業務板塊中的重要地位。經過團隊的共同努力，我們於2016年上半年取得了可喜的成績。本集團在短短半年的時間裏實現了二手車業務的快速增長，大大縮短了與同行該項業務之間的差距。2016年上半年，本集團二手車評估量及置換量較去年同期有大幅增長，為全年實現二手車業務的預定目標奠定了紮實的基礎，同時也極大地激發了團隊的熱情和信心。

## 財務回顧

### 收入

於截至本期間的收入為人民幣3,570.5百萬元，較2015年同期降低人民幣129.7百萬元或3.5%。其中，新車銷售收入為人民幣3,167.0百萬元，較2015年同期降低人民幣144.8百萬元，降低4.4%，新車銷售收入減少的原因是由於廠家推出更多低價車型，我們的銷售車型結構相應調整，低價車型銷售數量增加但收入減少。此外，售後業務收入則為人民幣403.5百萬元，較2015年同期增加人民幣15.1百萬元或3.9%，售後業務收入的增加是由於通過售後的客戶管理體系的強化及黏性產品開發提升業務量所致。

本集團的收入大部分來自新車銷售業務，佔截至本期間收入的88.7%（2015年同期：89.5%）。本期間內，本集團收入的其餘部分來自售後業務，佔截至本期間收入的11.3%（2015年同期：10.5%）。本集團收入主要來自中國的業務。

下表載有我們於所示期間的收入及相關資料明細：

收入組合	截至6月30日止六個月					
	金額 人民幣千元	2016年 銷量 (台)	平均售價 人民幣千元	金額 人民幣千元	2015年 銷量 (台)	平均售價 人民幣千元
乘用車銷售						
豪華及超豪華品牌	2,817,700	8,002	352	3,143,715	7,946	396
中端市場品牌	349,251	2,517	139	168,062	1,141	147
小計	3,166,951	10,519	301	3,311,777	9,087	364
售後服務	403,530			388,410		
總計	3,570,481			3,700,187		

## 銷售及服務成本

截至本期間的銷售及服務成本為人民幣3,340.7百萬元，較2015年同期降低人民幣101.1百萬元或2.9%。於截至本期間的新車銷售業務成本為人民幣3,117.1百萬元，較2015年同期降低人民幣123.0百萬元或3.8%。新車銷售平均成本降低是由於汽車製造商推出更多低價車型，導致我們的車型銷售結構相應調整，故低價車型銷售數量增加，但成本總額減少。截至本期間的售後業務成本為人民幣223.6百萬元，較2015年同期增加人民幣21.9百萬元或10.9%。售後業務成本增加是由於售後業務量增加所致。

## 管理層討論與分析

### 毛利

截至本期間的毛利為人民幣229.7百萬元，較2015年同期降低人民幣28.7百萬元或11.1%。其中，新車銷售業務毛利為人民幣49.8百萬元，較2015年同期降低人民幣21.9百萬元或30.4%；售後服務毛利為人民幣179.9百萬元，較2015年同期降低人民幣6.8百萬元或3.6%。截至本期間，來自售後業務的毛利佔毛利總額的78.3%（2015年同期：72.3%）。

於截至本期間的毛利率為6.4%（2015年同期：7.0%）。其中，新車銷售業務毛利率為1.6%（2015年同期：2.2%），而售後服務毛利率為44.6%（2015年同期：48.1%）。

### 其他收入及收益淨額

截至本期間，其他收入及收益淨額為人民幣60.9百萬元，較2015年同期的人民幣59.8百萬元增加1.8%。其他收入及收益淨額主要包括從事汽車保險代理和汽車金融代理業務所賺取的佣金收入、物流及倉儲收入、利息收入以及出售物業、廠房及設備產生的虧損等。

### 銷售及經銷開支

截至本期間的銷售及經銷開支為人民幣121.0百萬元，較2015年同期的人民幣124.6百萬元降低2.9%。這主要是由於租賃費減少以及試駕車平均單價降低相應折舊減少所致。

### 行政開支

截至本期間的行政開支為人民幣92.3百萬元，較2015年同期的人民幣87.2百萬元增加5.8%。行政開支增加主要是由於人民幣貶值導致美元借款產生的滙兌損失上升及由於員工人數上漲致員工成本增加。

### 融資成本

截至本期間的融資成本為人民幣46.0百萬元，較截至2015年6月30日止六個月的人民幣65.4百萬元降低29.7%。該減少主要是由於我們減少新車採購，降低平均庫存使存貨融資額減少，銀行借貸利率有所降低及減緩續借貸款所致。融資規模由截至2015年6月30日的人民幣1,959.7百萬元降低至截至2016年6月30日的人民幣1,554.5百萬元，其中銀行借貸餘額降低人民幣309.7百萬元，汽車製造商融資等其他融資餘額降低人民幣95.5百萬元。

### 除稅前利潤

綜合上文所述，截至本期間的除稅前利潤為人民幣31.3百萬元，較截至2015年同期的人民幣41.0百萬元降低23.7%。

### 所得稅開支

截至本期間的所得稅開支為人民幣14.5百萬元，較截至2015年6月30日止六個月的人民幣8.2百萬元增加76.8%。截至本期間，本集團實際所得稅率約為46.2%，所得稅開支增加主要受部份虧損附屬公司尚未確認為遞延稅項資產的稅項虧損影響所致。

### 期內利潤

綜合上文所述，截至本期間的利潤為人民幣16.9百萬元，較截至2015年6月30日止六個月的人民幣32.7百萬元降低48.3%。

### 母公司所有人應佔期內利潤

截至本期間，母公司所有人應佔期內利潤為人民幣17.1百萬元，較截至2015年6月30日止六個月的人民幣33.2百萬元降低48.5%。

## 管理層討論與分析

### 流動資金和資本資源

#### 現金流

截至本期間，我們經營活動所得的現金流入淨額為人民幣102.7百萬元，而截至2015年6月30日止六個月我們經營活動所得的現金流入淨額為人民幣24.9百萬元。經營活動所得的現金流入淨額增加主要是由於我們加快銷售速度，控制採購節奏，令存貨佔用資金減少所致。

截至本期間，我們投資活動淨流出現金量為人民幣12.5百萬元，而截至2015年6月30日止六個月我們投資活動淨流出現金量為人民幣112.7百萬元。投資活動淨流出現金量減少主要是由於2015年上半年支付股息人民幣29.8百萬元及收購附屬公司支付人民幣10.1百萬元；在審慎投資的發展策略影響下，2016年上半年新增固定資產支出較2015年上半年減少人民幣43.6百萬元、2016年上半年新增土地使用權支出較2015年上半年減少人民幣10.4百萬元所致。

截至本期間，我們籌資活動淨流出現金量為人民幣117.2百萬元，而截至2015年6月30日止六個月我們籌資活動淨流入現金量為人民幣56.5百萬元。其變動主要是由於整車採購減少令本集團減少向銀行借款，導致流入金額減少所致。

#### 流動資產淨值

於2016年6月30日，我們的流動資產淨值為人民幣405.1百萬元，而於2015年12月31日，我們的流動資產淨值為人民幣372.1百萬元。流動資產淨值增加主要是由於支付予供應商的預付款項及按金增加人民幣59.9百萬元、以及可供出售投資減少人民幣33.5百萬元所致。

#### 存貨

我們的存貨主要由新車、零配件和裝飾裝潢用品組成。於2016年6月30日，我們的存貨為人民幣742.8百萬元，與於2015年12月31日的人民幣692.6百萬元比較增加7.2%，主要是由於本集團於2016年6月集中採購保時捷品牌新車致使期末時庫存臨時增加所致。



2016年上半年，我們的平均存貨周轉天數(平均存貨周轉天數等於平均期初及期末之存貨結餘除以該期內的銷售及服務成本再乘以180天)為38.7天，較2015年的45.7天有明顯減少，主要是由於我們控制了採購節奏，同時亦加快新車銷售速度，尤其是加強長庫齡車輛管理，使長庫齡車輛佔整體庫存的比例有較大幅度的下降所致。

## 銀行貸款及其他借貸

於2016年6月30日，我們的銀行貸款及其他借貸為人民幣1,554.5百萬元，與於2015年12月31日的人民幣1,625.7百萬元比較降低4.4%，主要是由於本集團放緩銷售網絡的發展、保持業務平穩運營、減少新車採購及降低平均庫存使存貨融資額減少及減緩續借貸款所致。

下表列示我們於所示日期的銀行貸款及其他借貸：

	2016年6月30日 未經審核		2015年12月31日 經審核	
	實際利率 (%)	金額 人民幣千元	實際利率 (%)	金額 人民幣千元
<b>即期：</b>				
銀行貸款	1.4-7.0	1,310,641	1.4-7.4	1,336,512
其他借貸	5.6-7.9	150,629	5.6-7.9	193,163
<b>小計</b>		<b>1,461,270</b>		1,529,675
<b>非即期：</b>				
銀行貸款	5.0-7.4	93,250	6.9-7.4	96,000
<b>總計</b>		<b>1,554,520</b>		1,625,675
<b>其中：</b>				
— 抵押貸款		1,404,520		1,191,839
— 無抵押貸款		150,000		433,836
<b>總計</b>		<b>1,554,520</b>		1,625,675

於2016年6月30日，我們的負債權益比率(即總負債除以母公司所有人應佔權益)為96.0%。總負債包括銀行貸款及其他借貸。

## 管理層討論與分析

### 資產質押

於2016年6月30日，我們若干銀行貸款乃以我們的資產作抵押或質押。於2016年6月30日，我們已抵押或質押的資產包括：(i)人民幣370.2百萬元的存貨；(ii)人民幣283.2百萬元的物業、廠房及設備；及(iii)人民幣171.4百萬元的土地使用權。

於2016年6月30日，我們人民幣406.3百萬元的若干存貨及人民幣242.9百萬元的已質押銀行存款予以質押，作為應付票據的擔保。

### 資本開支及投資

我們的資本開支主要包括物業、廠房及設備、土地使用權及無形資產的開支。截至2016年6月30日，我們資本開支總額為人民幣104.0百萬元，較截至2015年6月30日的人民幣157.8百萬元降低約人民幣53.8百萬元。

### 或有負債

於2016年6月30日，本集團並無任何重大或有負債或擔保。

### 利率風險及外匯風險

本集團所面對的市場利率變動風險主要涉及本集團按浮動利率計算的長期債務責任。本集團並無使用任何利率掉期以對沖其利率風險。

本集團的業務位於中國大陸及所有交易乃以人民幣進行。本集團的大多數資產及負債以人民幣計值，以美元、歐元及港元計值的若干銀行結餘除外。

本集團以美元及港元計值的資產及負債大部分由於中國大陸境外註冊成立且其功能貨幣為美元及港元的若干附屬公司持有，而於本期間內本集團於中國大陸並無重大外幣交易。因此，本集團的外幣風險不重大。

### 員工成本及員工薪酬政策

截至2016年6月30日，本集團僱有員工2,465人。本集團員工成本自截至2015年6月30日止六個月的人民幣89.8百萬元增加5.8%至截至本期間的人民幣95.0百萬元，主要原因是2015年下半年新增經銷店所帶來的員工成本增加，同時本集團也根據業務發展梳理了所有崗位，對崗位設置進行了適度的精簡。本集團提供具有吸引力的薪酬待遇，包括具競爭力的固定薪金加績效花紅。本集團經考量汽車銷售及售後員工的收入貢獻、技能、客戶滿意程度及按工作性質的其他表現評估結果，向彼等發放績效花紅。有關績效花紅按月計算。本集團定期檢討僱員的工作表現，從而釐定其晉升前景及薪酬待遇。為維持本集團日益增長的網絡發展，本集團亦會繼續儲備高素質的人才及審慎管理人力資源，配合業務總量變化，相應調整崗位編製。同時，本集團重視人才的儲備和梯隊建設，定期對關鍵崗位員工提供業務技能、專業知識以及職業素養等方面的培訓。本集團亦密切關注員工職業發展，為本集團未來的發展提供原動力。

### 未來策略及展望

#### 客戶保留項目

本集團決議進一步提升客戶服務的質量及客戶忠誠度的維護，一切運營模式都以客戶為中心開展。2016年上半年，在客戶維繫類活動方面繼續增加投入，降低客戶流失率。2016年下半年，本集團將建立CRM（客戶關係管理）部門，對本集團客戶基盤進行精細化分析，從而針對客戶的需求進行分類管理，量身訂做客戶喜歡的回饋活動。

#### 網絡及自媒體營銷

本集團進一步加強網絡客戶收集渠道，增加對網絡新增客戶的維護，提升該類客戶的成交轉化率，通過精細化分析網絡渠道的效果，制定精準投放計劃。通過較受歡迎的微信等自媒體渠道繼續提升客戶對本集團的關注，增強公司信息的披露及推廣。同時，本公司亦要求各品牌店有效利用此工具，建立客戶互動微信群，以增強與客戶的交流頻次。

## 管理層討論與分析

### 保險代理業務持續提升

本集團在新車保險投保率及續保投保率方面進一步加強管理和督察。2016年上半年，新車平均投保率已接近95%，續保率也有穩定的提升。此代理業務的增長前景樂觀，預期2016年下半年，新車保險和續保投保率將進一步提高，並會對客戶維繫將產生積極的作用。

### 金融信貸業務管理加強

汽車金融市場持續活躍，預計到2020年，中國汽車金融市場總規模將接近1.5萬億元人民幣，行業金融滲透率預計達到50%。本集團亦在汽車金融業務方面增加了管理力度。2016年上半年，本集團的平均金融業務滲透率已接近35%，下半年將進一步提升此業務的滲透率。

### 新能源汽車業務

2016年上半年，全國新能源汽車銷量為17萬輛，同比增長126.9%；純電動汽車銷量12.6萬輛，比去年同期增長161.6%。本集團緊密地關注新能源汽車項目的推進。除了已經獲得新能源汽車品牌騰勢的授權外，本集團現在亦與多家新能源汽車製造廠商接洽。預計西安騰勢品牌店會在2016年第三季度正式運營，進一步豐富本集團品牌結構。

### 二手車業務

隨著中國汽車保有量的增加，提高了車輛置換的頻次及縮短了置換周期。2016年，政府對二手車限遷令的逐步放寬和取消，將對二手車的流通提供堅強的支撐條件，未來業務提升空間巨大。本集團亦在二手車業務方面設立了專業管理團隊進行推進；積極推進二手車展示及交易中心規劃建設，並與國內知名的二手車專業網站如易車網、優信二手車、58同城等展開全方位合作，打造新豐泰二手車的專業品牌，更大限度的滿足消費者需求，同時保證客戶基盤的穩步提升。二手車業務在本期間的評估率及置換率均雙雙大幅提升，預期下半年將保持持續增長。

### 電子商務項目

作為戰略發展項目，本集團投資的「泰愛車」網絡服務平台，自2015年第四季度正式推出基於微信端的上門綜合服務工具「泰愛車」以來，為客戶提供了便利快捷優質的保養、整備及維修服務，客戶反饋良好。「泰愛車商城」App的研發工作進展順利，預計2016年第四季度「泰愛車商城」App將可推出。本公司客戶將可通過該App完成新車預訂、融資租賃及二手車評估置換等一系列服務。本集團預計該App將進一步提高客戶的滿意度，給客戶帶來更時尚便利的消費體驗。

### 市場營銷多樣化

本集團通過對市場營銷工作的集中管理，在過去三年均取得費用合理控制的實績，並且指導各品牌店在客戶分析、量身訂制、客戶回饋活動等方面投入重點關注，令客戶對活動的滿意度得到提升。本集團在2016年進一步推進全面及嚴格的預算化管理，避免費用超支的情況發生。同時，本集團通過統籌，極大的改善了在跨品牌合作資源獲取、營銷費用精簡及管理透明度提升方面的表現。此外，本集團將不遺餘力的繼續打造「新豐泰」品牌知名度和美譽度，在2016年下半年將進一步增加關注和投入，預期新豐泰「人·車·健康」的理念會更加深入人心。

展望未來，本集團將繼續發揮品牌影響力及地域優勢，在穩定發展傳統業務的基礎上大力推進新業務模式，提升盈利表現；持續關注客戶需求，積極提升客戶滿意度；持續監督管理好新車及配件庫存深度，加快庫存流轉率，降低財務支出；關注衍生業務的各項關鍵指標的提升，及保持並進一步提升保險滲透率、二手車置換率、金融信貸業務滲透率、裝潢滲透率等重要業務目標。通過對客戶忠誠度的不斷關注和維護，我們堅信本集團能夠在競爭激烈的市場環境下勝出，最終成為更全面的汽車生活服務供應商，為股東創造更多價值，實現企業的可持續穩健發展。

## 企業管治及其他資料

### 股權

於2016年6月30日，本公司的法定股本為100,000美元，分為1,000,000,000股股份，其中600,000,000股股份已發行並列賬為繳足。

### 董事及最高行政人員於股份、相關股份及債權證的權益及淡倉

於2016年6月30日，本公司董事(「董事」)於本公司或相聯法團(定義見證券及期貨條例(「證券及期貨條例」)第XV部)的股份中擁有根據證券及期貨條例第352條須登記於該條所述之登記冊的權益，或根據上市發行人董事進行證券交易的標準守則(「標準守則」)須知會本公司及香港聯合交易所有限公司(「聯交所」)的權益如下：

#### (A) 於本公司普通股的好倉

董事姓名	身份／權益性質	附註	股份數目	佔本公司股權的 概約百分比*
胡德林先生	受控制公司持有的權益	1	359,284,000	59.88%
趙敏女士	受控制公司持有的權益	1	359,284,000	59.88%
賈若冰先生	信託受益人 實益擁有人	2	230,000	0.04%
			80,000	0.01%
			310,000	0.05%
夏坤先生	信託受益人 實益擁有人	3	110,000	0.02%
			40,000	0.01%
			150,000	0.03%

附註：

- (1) 該等股份由Top Wheel Limited (「**Top Wheel**」)持有351,000,000股股份及由Westernrobust Company Limited (「**Westernrobust**」)持有8,284,000股股份。

Top Wheel的已發行股本由Golden Speed Enterprises Limited (「**Golden Speed**」)持有70%及由Win Force Enterprises Limited (「**Win Force**」)持有30%，而Golden Speed由胡德林先生全資擁有及控制，Win Force由趙敏女士全資擁有及控制。由於Top Wheel為胡德林先生、趙敏女士、Golden Speed及Win Force的受控法團，故根據證券及期貨條例第XV部，彼等被視為於Top Wheel持有的351,000,000股股份中擁有權益。

Westernrobust的全部已發行股本由一項可撤回酌情信託(「**管理信託**」)擁有，管理信託為根據本公司於2014年1月8日採納的首次公開發售前股份獎勵計劃(「**首次公開發售前股份獎勵計劃**」)而設立，以表揚及獎勵若干本集團董事及高級管理人員的貢獻和表現。Top Wheel為管理信託的創立人，並持有管理信託項下未歸屬的非獎勵股份及獎勵股份附帶的所有投票權。因此，管理信託及Top Wheel被視為於Westernrobust持有的8,284,000股股份中擁有權益。由於Top Wheel為胡德林先生、趙敏女士、Golden Speed及Win Force的受控法團，故根據證券及期貨條例第XV部，彼等亦被視為於Westernrobust持有的本公司8,284,000股股份中擁有權益。

- (2) 賈若冰先生被視為於該等230,000股獎勵股份中擁有權益，該等股份為根據首次公開發售前股份獎勵計劃授予賈若冰先生(惟未歸屬)的股份。
- (3) 夏坤先生被視為於該等110,000股獎勵股份中擁有權益，該等股份為根據首次公開發售前股份獎勵計劃授予夏坤先生(惟未歸屬)的股份。
- \* 百分比指所涉及的普通股數目除以本公司於2016年6月30日的已發行股份數目。

## (B) 於本公司相聯法團股份的好倉

相聯法團名稱	董事姓名	身份／權益性質	股份數目	佔相聯法團股權的概約百分比*
Golden Speed Enterprises Limited	胡德林先生	實益擁有人	1	100%
	趙敏女士	配偶權益	1	100%
Top Wheel Limited	胡德林先生	受控制公司持有的權益	14,000	70%
		配偶權益	6,000	30%
			20,000	100%
	趙敏女士	受控制公司持有的權益	6,000	30%
		配偶權益	14,000	70%
			20,000	100%

## 企業管治及其他資料

附註： 胡德林先生持有Golden Speed全部已發行股本，而Golden Speed則持有Top Wheel的70%已發行股本。Top Wheel其餘30%已發行股本由其妻子趙敏女士(執行董事)透過其全資投資公司Win Force間接持有。由於Top Wheel持有超過本公司已發行股本的50%，而Golden Speed持有超過Top Wheel已發行股本的50%，故Top Wheel及Golden Speed根據證券及期貨條例第XV部的定義為本公司的相聯法團。

\* 百分比指所擁有權益的普通股數目除以相聯法團於2016年6月30日的已發行股份數目。

除上文所披露者外，於2016年6月30日，董事或本公司最高行政人員於本公司或其任何相聯法團(定義見證券及期貨條例第XV部)之股份或相關股份或債權證中概無登記擁有根據證券及期貨條例第352條須記入該條所述登記冊的權益或淡倉，或根據標準守則須知會本公司及聯交所的權益或淡倉。

## 主要股東於股份及相關股份的權益及淡倉

於2016年6月30日，下列法團於本公司5%或以上的已發行股本中擁有根據證券及期貨條例第336條須記入由本公司存置的權益登記冊的權益：

### 於本公司普通股的好倉

股東名稱	身份／權益性質	附註	股份數目	佔本公司股權的 概約百分比*
Top Wheel Limited	實益擁有人	1	351,000,000	58.50%
	酌情信託創辦人	1	8,284,000	1.38%
			359,284,000	59.88%
Win Force Enterprises Limited	受控制公司持有的權益	1	359,284,000	59.88%
Golden Speed Enterprises Limited	受控制公司持有的權益	1	359,284,000	59.88%
渣打集團有限公司	受控制公司持有的權益	2	90,000,000	15.00%



附註：

- (1) Top Wheel、Win Force及Golden Speed的上述權益亦已於上文「董事及最高行政人員於股份、相關股份及債權證的權益及淡倉」一節作為胡德林先生及趙敏女士各自的權益披露。
- (2) 渣打集團有限公司為一間於倫敦、香港及印度證券交易所上市的銀行，其透過一系列全資附屬公司(包括Standard Chartered Holdings Limited、Standard Chartered Bank、SCMB Overseas Limited、Standard Chartered Holdings (International) B.V.、Standard Chartered M.B. Holdings B.V.、渣打(亞洲)有限公司及Standard Chartered Private Equity Limited)間接全資擁有Standard Chartered Private Equity (Mauritius) III Limited，因此，被視為於Standard Chartered Private Equity (Mauritius) III Limited持有的本公司股份中擁有權益。

\* 百分比指所擁有權益的普通股數目除以本公司於2016年6月30日的已發行股份數目。

除上文所披露者外，於2016年6月30日，概無人士(所擁有權益載於上文「董事及最高行政人員於股份、相關股份及債權證的權益及淡倉」一節的董事除外)於本公司股份或相關股份中登記擁有記錄於根據證券及期貨條例第336條須存置的權益登記冊的權益或淡倉。

### 購股權計劃

於2014年1月18日，當時股東批准本公司採納一項購股權計劃(「購股權計劃」)，以肯定及表揚合資格參與人所作的貢獻，吸引技術人員及經驗豐富的人員，提供獎勵以使彼等留任本公司，並激勵彼等致力為本集團的未來發展及擴展作出努力。

直至本報告日期，本公司並無根據購股權計劃授出任何購股權。

### 首次公開發售前股份獎勵計劃

本公司於2014年1月8日採納首次公開發售前股份獎勵計劃。為實行首次公開發售前股份獎勵計劃，為若干僱員的利益於同日成立管理信託，由Cantrust (Far East) Limited擔任受託人。根據首次公開發售前股份獎勵計劃，管理信託於同日獲無償轉讓本公司9,000,000股股份。截至2016年6月30日，本公司根據首次公開發售前股份獎勵計劃向承授人授出合計2,474,000股股份。首次公開發售前股份獎勵計劃詳情於本公司招股章程及中期簡明綜合財務報表附註17(i)披露。

## 企業管治及其他資料

### 中期股息

董事會不建議就本期間派發任何中期股息。

### 企業管治

董事會相信，行之有效及合理的企業管治常規對本集團的發展至關重要，同時可保障及提升股東權益。本公司的企業管治常規乃根據聯交所證券上市規則(「上市規則」)附錄14所載的企業管治守則(「企業管治守則」)載列的原則及守則條文而編製。董事會認為，於本期間，本公司已遵守企業管治守則載列的守則條文。

### 董事資料更新

根據上市規則第13.51B(1)條，董事資料變動載列如下：於2016年4月，劉傑先生已獲委任為江蘇常寶鋼管股份有限公司(股份代號：002478)及中山達華智能科技股份有限公司(股份代號：002512)之獨立董事。該兩家公司均於深圳證券交易所上市。

### 本公司高級管理人員的變動情況

鄭衛豪先生已自2016年4月1日不再擔任本公司首席財務官。該崗位之職能現暫由本公司財務總監陳瑋女士負責。本公司目前正物色合適人選擔任新的首席財務官。

### 購買、出售或贖回本公司的上市證券

於截至2016年6月30日止六個月，本公司或其任何附屬公司概無購買、出售或贖回本公司的任何上市證券。

### 重大訴訟及仲裁

於截至2016年6月30日止六個月，本集團概無涉及任何重大訴訟或仲裁，亦無任何可能提出或起訴且尚未了結的重大訴訟或索償。

### 審核委員會

本公司審核委員會已審閱本公司所採納的會計準則及慣例，並討論有關內部監控及財務申報事項。審核委員會已審閱本公司截至2016年6月30日止六個月的未經審核簡明綜合財務報表。

### 董事進行證券交易的標準守則

本公司已採納上市規則附錄10的標準守則，作為董事進行證券交易的行為守則。經向所有董事作出特定查詢後，彼等均已確認彼等於截至2016年6月30日止六個月內一直遵守標準守則。

### 本公司有關僱員遵守證券交易的書面指引

本公司已為本公司有關僱員（「有關僱員」）就其進行本公司證券交易而制定書面指引（「書面指引」），其條款的嚴謹程度並不遜於標準守則所載的規定標準。就此而言，「有關僱員」包括因其有關職務或工作而可能管有關於本公司或其證券內幕消息的本公司任何僱員或本公司附屬公司或控股公司的董事或僱員。截至2016年6月30日止六個月期間，就本公司所知，概無任何違反書面指引的事件。

## 中期綜合損益表

截至2016年6月30日止六個月

	附註	截至2016年 6月30日 止六個月 未經審核 人民幣千元	截至2015年 6月30日 止六個月 未經審核 人民幣千元
收入	5(a)	<b>3,570,481</b>	3,700,187
銷售及提供服務成本	6(b)	<b>(3,340,743)</b>	(3,441,790)
<b>毛利</b>		<b>229,738</b>	258,397
其他收入及收益淨額	5(b)	<b>60,890</b>	59,774
銷售及經銷開支		<b>(120,957)</b>	(124,574)
行政開支		<b>(92,341)</b>	(87,204)
<b>經營利潤</b>		<b>77,330</b>	106,393
融資成本	7	<b>(46,018)</b>	(65,422)
<b>除稅前利潤</b>	6	<b>31,312</b>	40,971
所得稅開支	8	<b>(14,458)</b>	(8,233)
<b>期內利潤</b>		<b>16,854</b>	32,738
以下人士應佔：			
母公司所有人		<b>17,147</b>	33,236
非控股權益		<b>(293)</b>	(498)
		<b>16,854</b>	32,738
<b>母公司普通股權益持有人應佔每股盈利</b>	10		
基本及攤薄(人民幣元)		<b>0.03</b>	0.06

第34至54頁所附附註為中期簡明綜合財務報表的組成部分。

## 中期綜合全面收益表

截至2016年6月30日止六個月

	截至2016年 6月30日 止六個月 未經審核 人民幣千元	截至2015年 6月30日 止六個月 未經審核 人民幣千元
期內利潤	16,854	32,738
於其後期間重新分類至損益的其他全面收入：		
換算海外業務的匯兌差額	6,358	(404)
期內全面收入總額，扣除稅項	23,212	32,334
以下人士應佔：		
母公司所有人	23,505	32,832
非控股權益	(293)	(498)
	23,212	32,334

第34至54頁所附附註為中期簡明綜合財務報表的組成部分。

# 中期綜合財務狀況表

2016年6月30日

	附註	2016年 6月30日 未經審核 人民幣千元	2015年 12月31日 經審核 人民幣千元
<b>非流動資產</b>			
物業、廠房及設備		923,387	928,746
土地使用權		255,952	259,531
無形資產		3,425	3,525
預付款項		94,561	100,461
商譽		510	510
遞延稅項資產		33,575	29,809
非流動資產總值		1,311,410	1,322,582
<b>流動資產</b>			
存貨	11	742,848	692,609
應收貿易賬款	12	44,198	51,064
預付款項、按金及其他應收款項	13	708,629	638,119
應收關連方款項	22(b)	25,688	28,672
可供出售投資		–	33,512
已質押銀行存款		242,890	269,400
在途現金		28,741	29,288
現金及現金等價物		912,994	933,157
流動資產總值		2,705,988	2,675,821
<b>流動負債</b>			
銀行貸款及其他借貸	14	1,461,270	1,529,675
應付貿易賬款及票據	15	543,088	466,689
其他應付款項及應計費用		270,586	281,173
應付所得稅		25,977	26,136
流動負債總值		2,300,921	2,303,673
流動資產淨值		405,067	372,148
總資產減流動負債		1,716,477	1,694,730
<b>非流動負債</b>			
銀行貸款及其他借貸	14	93,250	96,000
資產淨值		1,623,227	1,598,730

## 中期綜合財務狀況表

2016年6月30日

	附註	2016年 6月30日 未經審核 人民幣千元	2015年 12月31日 經審核 人民幣千元
<b>權益</b>			
母公司所有人應佔權益			
股本	16	377	377
儲備	18	1,618,595	1,593,805
		<b>1,618,972</b>	1,594,182
非控股權益		<b>4,255</b>	4,548
<b>總權益</b>		<b>1,623,227</b>	1,598,730

董事：胡德林

董事：趙敏

第34至54頁所附附註為中期簡明綜合財務報表的組成部分。

## 中期綜合權益變動表

截至2016年6月30日止六個月

	母公司所有人應佔										非控股 權益	總權益
	股本	股份溢價	資本儲備	法定儲備	合併儲備	股份獎勵 儲備	匯兌波動 儲備	保留利潤	總計			
	人民幣千元	人民幣千元	人民幣千元	人民幣千元	人民幣千元	人民幣千元	人民幣千元	人民幣千元	人民幣千元	人民幣千元	人民幣千元	人民幣千元
於2016年1月1日	377	347,058	125,420	60,333	157,947	3,248	24,185	875,614	1,594,182	4,548	1,598,730	
期內利潤	-	-	-	-	-	-	-	17,147	17,147	(293)	16,854	
期內其他全面收入：												
換算海外業務的匯兌差額	-	-	-	-	-	-	6,358	-	6,358	-	6,358	
期內全面收入總額	-	-	-	-	-	-	6,358	17,147	23,505	(293)	23,212	
以權益結算的股份獎勵開支(附註6)	-	-	-	-	-	1,285	-	-	1,285	-	1,285	
於2016年6月30日(未經審核)	377	347,058	125,420	60,333	157,947	4,533	30,543	892,761	1,618,972	4,255	1,623,227	

	母公司所有人應佔										非控股 權益	總權益
	股本	股份溢價	資本儲備	法定儲備	合併儲備	股份獎勵 儲備	匯兌波動 儲備	保留利潤	建議末期 股息	總計		
	人民幣千元	人民幣千元	人民幣千元	人民幣千元	人民幣千元	人民幣千元	人民幣千元	人民幣千元	人民幣千元	人民幣千元	人民幣千元	人民幣千元
於2015年1月1日	377	347,058	125,420	55,521	157,947	1,512	4,766	854,510	29,819	1,576,930	5,337	1,582,267
期內利潤	-	-	-	-	-	-	-	33,236	-	33,236	(498)	32,738
期內其他全面收入：												
換算海外業務的匯兌差額	-	-	-	-	-	-	(404)	-	-	(404)	-	(404)
期內全面收入總額	-	-	-	-	-	-	(404)	33,236	-	32,832	(498)	32,334
以權益結算的股份獎勵開支(附註6)	-	-	-	-	-	942	-	-	-	942	-	942
宣派2014年末期股息	-	-	-	-	-	-	-	(29,819)	(29,819)	-	(29,819)	
於2015年6月30日(未經審核)	377	347,058	125,420	55,521	157,947	2,454	4,362	887,746	-	1,580,885	4,839	1,585,724

第34至54頁所附附註為中期簡明綜合財務報表的組成部分。



## 中期綜合現金流量表

截至2016年6月30日止六個月

附註	截至2016年 6月30日 止六個月 未經審核 人民幣千元	截至2015年 6月30日 止六個月 未經審核 人民幣千元
<b>經營活動</b>		
除稅前利潤	<b>31,312</b>	40,971
就以下各項所作調整：		
物業、廠房及設備項目折舊	6(c) <b>48,193</b>	53,013
土地使用權攤銷	6(c) <b>3,579</b>	2,784
無形資產攤銷	6(c) <b>329</b>	316
利息收入	5(b) <b>(3,301)</b>	(5,100)
出售物業、廠房及設備項目虧損淨額	5(b) <b>10,664</b>	6,778
以權益結算之股份獎勵開支	6(a) <b>1,285</b>	942
融資成本	7 <b>46,018</b>	65,422
賬齡較久的客戶墊款撥回	5(b) <b>(1,247)</b>	(2,490)
	<b>136,832</b>	162,636
已質押銀行存款減少	<b>26,510</b>	135,182
在途現金減少	<b>547</b>	13,846
應收貿易賬款減少／(增加)	<b>6,866</b>	(10,107)
預付款項、按金及其他應收款項增加	<b>(71,003)</b>	(126,927)
存貨(增加)／減少	<b>(50,239)</b>	16,493
應付貿易賬款及票據增加／(減少)	<b>76,399</b>	(133,898)
其他應付款項及應計費用(減少)／增加	<b>(7,858)</b>	3,040
應收關連方款項減少／(增加)	<b>2,984</b>	(11,387)
<b>經營所得現金</b>	<b>121,038</b>	48,878
已繳稅項	<b>(18,383)</b>	(23,939)
<b>經營活動所得現金淨額</b>	<b>102,655</b>	24,939

第34至54頁所附附註為中期簡明綜合財務報表的組成部分。

## 中期綜合現金流量表

截至2016年6月30日止六個月

	附註	截至2016年 6月30日 止六個月 未經審核 人民幣千元	截至2015年 6月30日 止六個月 未經審核 人民幣千元
<b>投資活動</b>			
購置物業、廠房及設備項目		(103,750)	(147,328)
出售物業、廠房及設備項目所得款項		54,670	59,855
購入土地使用權		-	(10,448)
購入無形資產		(229)	(9)
已收利息		3,301	5,100
收購附屬子公司	19	-	(10,096)
出售可供出售投資所得款項		33,512	20,000
已付股息		-	(29,819)
<b>投資活動所用現金淨額</b>		<b>(12,496)</b>	(112,745)
<b>融資活動</b>			
銀行貸款及其他借貸所得款項		2,744,391	2,997,793
償還銀行貸款及其他借貸		(2,815,546)	(2,875,909)
已付利息		(46,018)	(65,422)
<b>融資活動(所用)／所得現金淨額</b>		<b>(117,173)</b>	56,462
<b>現金及現金等價物減少淨額</b>		<b>(27,014)</b>	(31,344)
各期初的現金及現金等價物		933,157	886,966
外幣匯率變動影響淨額		6,851	(407)
<b>各期末的現金及現金等價物</b>		<b>912,994</b>	855,215

第34至54頁所附附註為中期簡明綜合財務報表的組成部分。

## 1. 公司資料

新豐泰集團控股有限公司(「**本公司**」)於2011年1月13日根據開曼群島公司法在開曼群島註冊成立為獲豁免有限公司。本公司的註冊辦事處地址為Floor 4, Willow House, Cricket Square, P.O. Box 2804, Grand Cayman KY1-1112, Cayman Islands。本公司於2014年5月15日於香港聯合交易所有限公司(「**聯交所**」)主板上市。

本公司為投資控股公司。本公司及其附屬公司(統稱「**本集團**」)主要於中國內地從事汽車銷售及服務。

本公司董事(「**董事**」)認為，本公司的最終控股公司為於英屬處女群島(「**英屬處女群島**」)註冊成立的Golden Speed Enterprises Limited。

## 2. 編製基準

截至2016年6月30日止六個月的中期簡明綜合財務報表乃根據香港會計師公會(「**香港會計師公會**」)頒佈的香港會計準則(「**香港會計準則**」)第34號*中期財務報告*而編製。

中期簡明綜合財務報表並未包含年度財務報表規定的所有資料及披露，且應與截至2015年12月31日止年度的年度財務報表(乃根據香港財務報告準則(「**香港財務報告準則**」)而編製)一併閱讀。中期簡明綜合財務報表乃以人民幣(「**人民幣**」)呈列，除另有指明者外，所有數值均湊整至最接近的千位數。中期簡明綜合財務報表未經審核。

## 中期簡明綜合財務報表附註

截至2016年6月30日止六個月

### 3. 重大會計政策

除採納下列自2016年1月1日起生效的新訂準則及詮釋外，編製中期簡明綜合財務報表所採用的會計政策與編製本集團截至2015年12月31日止年度的年度綜合財務報表所遵從者一致。

#### (a) 本集團採納的新訂及經修訂準則

下列為須於2016年1月1日開始的財政年度首次強制採納的新訂準則及準則修訂本。

香港財務報告準則第11號修訂本	收購合營經營權益的會計法
香港會計準則第16號及 香港會計準則第38號修訂本	可接受折舊與攤銷方法的澄清
香港會計準則第16號及 香港會計準則第41號修訂本	農業：生產性植物
香港會計準則第27號 修訂本(2011年)	獨立財務報表的權益法
香港財務報告準則第10號、 香港財務報告準則第12號及 香港會計準則第28號修訂本 (2011年)	投資實體：應用綜合入賬的例外情況
香港會計準則第1號修訂本 年度改進2012年至2014年週期	披露計劃 修訂多項香港財務報告準則

採納該等新訂及經修訂香港財務報告準則對該等財務報表並無產生重大財務影響。

### 3. 重大會計政策(續)

(b) 下列新訂準則及準則修訂本已頒佈惟於2016年1月1日或之後開始的財政年度尚未生效，且並未獲提早採納：

香港財務報告準則第9號	金融工具 <sup>2</sup>
香港財務報告準則第15號	客戶合約收入 <sup>2</sup>
香港財務報告準則第2號修訂本	以股份為基礎的付款交易的分類及計量 <sup>2</sup>
香港財務報告準則第16號	租賃 <sup>3</sup>
香港財務報告準則第10號及香港會計準則第28號(2011年)修訂本	投資者與其聯營公司或合營企業之間的資產出售或注資 <sup>4</sup>
香港會計準則第7號修訂本	披露計劃 <sup>1</sup>
香港會計準則第12號修訂本	就未實現虧損確認遞延稅項資產 <sup>1</sup>

1 於2017年1月1日或之後開始的年度期間生效

2 於2018年1月1日或之後開始的年度期間生效

3 於2019年1月1日或之後開始的年度期間生效

4 尚未釐定強制性生效日期惟可供採納

本集團正在評估首次應用該等新訂及經修訂香港財務報告準則的影響。迄今為止，本集團認為該等新訂及經修訂香港財務報告準則不大可能會對本集團的經營業績及財務狀況產生重大影響。

### 4. 經營分部資料

本集團的主要業務為汽車銷售及服務。就管理而言，本集團按其產品以單一業務單位經營，並設有一個可報告分部，即銷售汽車及提供相關服務。

概無匯總經營分部以組成上述可報告經營分部。

#### 地理區域資料

由於本集團所有收入及經營利潤均來自中國內地的汽車銷售及服務，且本集團90%以上的非流動資產及負債均位於中國內地，故並無根據香港財務報告準則第8號經營分部呈列地區分部資料。

#### 主要客戶資料

由於本集團向單一客戶作出的銷售並未達到本集團收入的10%或以上，故並無根據香港財務報告準則第8號經營分部呈列主要客戶分部資料。

## 中期簡明綜合財務報表附註

截至2016年6月30日止六個月

### 5. 收入、其他收入及收益淨額

#### (a) 收入

	截至2016年 6月30日止 六個月 未經審核 人民幣千元	截至2015年 6月30日止 六個月 未經審核 人民幣千元
銷售汽車所得收入	3,166,951	3,311,777
其他	403,530	388,410
	<b>3,570,481</b>	3,700,187

#### (b) 其他收入及收益淨額：

	截至2016年 6月30日止 六個月 未經審核 人民幣千元	截至2015年 6月30日止 六個月 未經審核 人民幣千元
佣金收入	57,520	46,536
物流及倉儲收入	8,468	9,200
利息收入	3,301	5,100
出售物業、廠房及設備項目虧損淨額	(10,664)	(6,778)
賬齡較久的客戶墊款撥回	1,247	2,490
其他	1,018	3,226
	<b>60,890</b>	59,774

## 6. 除稅前利潤

本集團除稅前利潤乃扣除／(計入)下列各項後得出：

	截至2016年 6月30日止 六個月 未經審核 人民幣千元	截至2015年 6月30日止 六個月 未經審核 人民幣千元
<b>(a) 僱員福利開支</b> (包括董事及主要管理人員酬金)		
工資及薪金	64,018	61,354
以權益結算的股份獎勵開支	1,285	942
其他福利	10,691	9,881
	<b>75,994</b>	72,177
<b>(b) 銷售及服務成本：</b>		
汽車的銷售成本	3,117,106	3,240,087
其他*	223,637	201,703
	<b>3,340,743</b>	3,441,790
<b>(c) 其他項目</b>		
物業、廠房及設備項目折舊	48,193	53,013
土地使用權攤銷	3,579	2,784
無形資產攤銷	329	316
廣告及業務宣傳開支	28,716	25,763
租賃開支	4,975	6,861
銀行費用	5,532	3,637
辦公室開支	9,668	11,112
物流開支	4,334	4,291
出售物業、廠房及設備項目虧損淨額	10,664	6,778

\* 銷售及服務成本包括僱員福利開支人民幣19,036,000元(截至2015年6月30日止六個月：人民幣17,639,000元)。

## 中期簡明綜合財務報表附註

截至2016年6月30日止六個月

### 7. 融資成本

	截至2016年 6月30日止 六個月 未經審核 人民幣千元	截至2015年 6月30日止 六個月 未經審核 人民幣千元
須於五年內悉數償還的銀行借貸的利息開支	36,501	57,418
其他借貸的利息開支	9,517	8,004
	<b>46,018</b>	65,422

### 8. 所得稅

	截至2016年 6月30日止 六個月 未經審核 人民幣千元	截至2015年 6月30日止 六個月 未經審核 人民幣千元
即期中國內地企業所得稅	18,224	20,314
遞延稅項	(3,766)	(12,081)
	<b>14,458</b>	8,233

根據開曼群島稅務減免法(2011年修訂版)第6條，本公司已獲總督會同內閣承諾，不會對本公司或其業務引用開曼群島所制訂就所得利潤、收入、收益或增值徵收任何稅項的法律。

由於在英屬處女群島註冊成立的附屬子公司並無於英屬處女群島擁有營業地點(註冊辦事處除外)或經營任何業務，故該附屬子公司毋須繳納所得稅。

在香港註冊成立的附屬子公司須於期內就在香港產生的估計應課稅利潤按16.5%稅率繳納所得稅。於期內本集團在香港並無產生應課稅利潤，故未就香港利得稅作出撥備。

根據中華人民共和國企業所得稅法(「**企業所得稅法**」)，中國內地附屬子公司的所得稅稅率為25%。



## 9. 股息

本公司董事會決議不宣派截至2016年6月30日止六個月的任何中期股息(截至2015年6月30日止六個月：無)。

## 10. 母公司普通股權益持有人應佔每股盈利

截至2016年6月30日止六個月的每股基本盈利乃根據期內母公司所有人應佔利潤以及期內已發行600,000,000股的普通股加權平均數計算。

於該等期間，本集團並無任何有潛在攤薄影響之已發行普通股。

	截至2016年 6月30日止 六個月 未經審核 人民幣千元	截至2015年 6月30日止 六個月 未經審核 人民幣千元
<b>盈利</b>		
母公司普通股權益持有人應佔利潤	17,147	33,236
	截至2016年 6月30日止 六個月	截至2015年 6月30日止 六個月
<b>股份</b>		
期內已發行普通股加權平均數	600,000,000	600,000,000
<b>每股盈利</b>		
基本及攤薄(人民幣)	0.03	0.06

## 中期簡明綜合財務報表附註

截至2016年6月30日止六個月

### 11. 存貨

	2016年 6月30日 未經審核 人民幣千元	2015年 12月31日 經審核 人民幣千元
汽車(按成本或按可變現淨值)	681,606	626,258
零配件(按成本)	61,242	66,351
	<b>742,848</b>	692,609

於2016年6月30日，本集團總賬面值約人民幣370,230,000元(2015年12月31日：人民幣312,282,000元)的若干存貨，已質押作為本集團銀行貸款及其他借貸的抵押品(附註14)。

於2016年6月30日，本集團總賬面值約人民幣406,332,000元(2015年12月31日：人民幣291,715,000元)的若干存貨，已質押作為本集團應付票據的抵押品(附註15)。

### 12. 應收貿易賬款

	2016年 6月30日 未經審核 人民幣千元	2015年 12月31日 經審核 人民幣千元
應收貿易賬款	44,198	51,064

本集團致力嚴格監控其未償還的應收款項，同時設有信貸控制部門以盡量減低信貸風險。高級管理層定期審閱逾期結餘。鑒於以上所述及由於本集團的應收貿易賬款涉及大量不同客戶，因此並不存在信貸風險高度集中的情況。本集團並無就應收貿易賬款結餘持有任何抵押品或其他信貸增級。應收貿易賬款不計利息。

## 12. 應收貿易賬款(續)

於各報告日期，應收貿易賬款按發票日期計算的賬齡分析如下：

	2016年 6月30日 未經審核 人民幣千元	2015年 12月31日 經審核 人民幣千元
三個月內	32,328	39,164
超過三個月但少於一年	8,898	10,849
超過一年	2,972	1,051
總計	44,198	51,064

## 13. 預付款項、按金及其他應收款項

	2016年 6月30日 未經審核 人民幣千元	2015年 12月31日 經審核 人民幣千元
支付予供應商的預付款項及按金	415,122	355,266
應收賣方返點	204,654	235,307
可收回增值稅 <sup>(i)</sup>	33,087	11,146
其他	55,766	36,400
總計	708,629	638,119

附註：

- (i) 本集團的汽車銷售須繳納中國內地增值稅(「增值稅」)。採購的進項增值稅可從應付銷項增值稅中扣除。可收回增值稅乃銷項增值稅與可抵扣進項增值稅兩者間的淨差額。適用於本集團的內銷增值稅稅率為17%。

上述資產概無逾期。計入上述結餘的金融資產涉及近期並無拖欠記錄的應收款項。

## 中期簡明綜合財務報表附註

截至2016年6月30日止六個月

### 14. 銀行貸款及其他借貸

	2016年6月30日 未經審核 人民幣千元		2015年12月31日 經審核 人民幣千元	
	實際利率 (%)	金額 人民幣千元	實際利率 (%)	金額 人民幣千元
<b>即期：</b>				
銀行貸款	1.4-7.0	1,310,641	1.4-7.4	1,336,512
其他借貸	5.6-7.9	150,629	5.6-7.9	193,163
		<b>1,461,270</b>		1,529,675
<b>非即期：</b>				
銀行貸款	5.0-7.4	93,250	6.9-7.4	96,000
		<b>1,554,520</b>		1,625,675
銀行貸款及其他借貸包括：				
—有抵押貸款		1,404,520		1,191,839
—無抵押貸款		150,000		433,836
		<b>1,554,520</b>		1,625,675

	2016年 6月30日 未經審核 人民幣千元	2015年 12月31日 經審核 人民幣千元
分析為：		
應償還銀行貸款		
於一年內	1,310,641	1,336,512
於第二年	84,000	75,500
於第三至第五年(包括首尾兩年)	9,250	20,500
	<b>1,403,891</b>	1,432,512
其他應償還借貸		
於一年內	150,629	193,163
總計	<b>1,554,520</b>	1,625,675

## 14. 銀行貸款及其他借貸(續)

- (a) 於2016年6月30日，本集團若干銀行貸款及其他借貸以下列各項作抵押：
- (i) 本集團總賬面值約人民幣171,360,000元(2015年12月31日：人民幣160,332,000元)位於中國內地的土地使用權的按揭；
  - (ii) 本集團總賬面值約人民幣283,173,000元(2015年12月31日：人民幣258,613,000元)的建築物的按揭；
  - (iii) 本集團總賬面值約人民幣370,230,000元(2015年12月31日：人民幣312,282,000元)的存貨的按揭。
- (b) 於2015年12月31日，本集團的若干銀行及其他借貸乃以本集團的可供出售投資按揭作為抵押，其總賬面值約為人民幣33,512,000元。

## 15. 應付貿易賬款及票據

	2016年 6月30日 未經審核 人民幣千元	2015年 12月31日 經審核 人民幣千元
應付貿易賬款	101,935	110,127
應付票據	441,153	356,562
應付貿易賬款及票據	543,088	466,689

## 中期簡明綜合財務報表附註

截至2016年6月30日止六個月

### 15. 應付貿易賬款及票據(續)

於各報告日期，應付貿易賬款及票據按發票日期計算的賬齡分析如下：

	2016年 6月30日 未經審核 人民幣千元	2015年 12月31日 經審核 人民幣千元
三個月內	391,993	418,780
三至六個月	121,198	37,704
六至十二個月	26,997	7,993
超過十二個月	2,900	2,212
總計	543,088	466,689

應付貿易賬款及票據不計利息。

於2016年6月30日，本集團的應付票據乃以本集團的存貨按揭作為抵押，其總賬面值約為人民幣406,332,000元(2015年12月31日：人民幣291,715,000元)(附註11)。

於2016年6月30日，本集團的應付票據乃以本集團的已抵押銀行存款按揭作為抵押，其總賬面值約為人民幣242,890,000元(2015年12月31日：人民幣269,400,000元)。

### 16. 股本

#### 已發行及繳足

	每股0.0001美元 的股份數目	相等於 人民幣千元
普通股	600,000,000	377

## 17. 以股份為基礎的付款

### (i) 首次公開發售前股份獎勵計劃

誠如日期為2014年4月30日有關本公司股份於聯交所公開上市的招股章程(「招股章程」)所載述，於2014年1月8日，當時的股東批准及採納股份獎勵計劃(「首次公開發售前股份獎勵計劃」)，旨在認可及獎勵本集團經選定的僱員的貢獻以及激勵彼等於本集團的未來發展作出貢獻。

為實施首次公開發售前股份獎勵計劃，Top Wheel Limited於同日設立以若干僱員為受益人的管理信託(定義見招股章程)，而Cantrust (Far East) Limited則為受託人。同日，Top Wheel Limited根據首次公開發售前股份獎勵計劃將於本公司的9,000,000股股份無償轉讓予管理信託。根據該公司的現行股本架構，悉數歸屬股份獎勵概不會對該公司的額外普通股造成任何影響。

以下獎勵股份均為於期內該計劃項下發行在外的股份：

	2016年 獎勵股份數目 千股	2015年 獎勵股份數目 千股
於1月1日	2,002	2,040
期內授出	780	-
期內被沒收	-	(400)
期內歸屬	(308)	(408)
於6月30日	2,474	1,232

根據首次公開發售前股份獎勵計劃，歸屬期為五年，而於歸屬期內任何特定經選定僱員獲授的獎勵股份將於相關獎勵的授出日期的每個週年日以相同份額歸屬。

## 中期簡明綜合財務報表附註

截至2016年6月30日止六個月

### 17. 以股份為基礎的付款(續)

#### (i) 首次公開發售前股份獎勵計劃(續)

於2016年6月30日及2015年12月31日的獎勵股份詳情如下：

歸屬期	授出日期	於授出日期 的市價 港元/股	於以下日期 發行在外的 股份數目	
			2016年 6月30日 千股	2015年 12月31日 千股
5年	2014年5月15日	3.76	774	1,082
5年	2015年7月2日	2.95	920	920
5年	2016年2月6日	2.54	780	-
			<b>2,474</b>	2,002

截至2016年6月30日止期間，已授出的股份獎勵之公平值為人民幣8,241,000元(截至2015年6月30日止六個月：人民幣4,735,000元)，其中本集團於截至2016年6月30日止六個月確認之股份獎勵開支為人民幣1,285,000元(截至2015年6月30日止六個月：人民幣942,000元)。

已授出的股份獎勵之公平值乃經參考授出日期股份的市值，並計及授出股份獎勵時的條款及條件後估計。

於期末，根據首次公開發售前股份獎勵計劃，本公司有2,474,000股(2015年12月31日：2,002,000股)發行在外的獎勵股份。



## 17. 以股份為基礎的付款(續)

### (ii) 購股權計劃

於2014年1月18日，當時股東批准及採納一項購股權計劃(「購股權計劃」)，以表揚及獎勵本集團經選定僱員的貢獻以及推動彼等對本集團日後發展作出貢獻。

購股權計劃的條款已於招股章程「附錄五—法定及一般資料」一節中「E.購股權計劃」一段中詳述。

於截至2016年6月30日止期間，並無根據購股權計劃授出任何購股權(2015年6月30日：零)。

## 18. 儲備

### (i) 法定儲備

根據中國有關規則及規例，屬中國境內企業的該等中國附屬子公司須根據中國會計規例的規定，將其不少於10%的除稅後利潤轉撥至法定儲備，直至儲備結餘達到註冊資本的50%為止。必須向該儲備作出轉撥後，方可向股東分派股息。

### (ii) 合併儲備

本集團的合併儲備指來自本公司權益持有人的注資。

### (iii) 匯兌波動儲備

匯兌波動儲備用於記錄換算外國附屬子公司的財務報表所產生的匯兌差額。

## 中期簡明綜合財務報表附註

截至2016年6月30日止六個月

### 19. 業務合併

於2015年3月12日，本集團收購銀川順馳路捷汽車銷售服務有限公司（「銀川順馳路捷」）全部股權，銀川順馳路捷於中國內地從事汽車銷售及服務業務。銀川順馳路捷於獲收購之時處於業務起步階段。該收購事項的購買代價人民幣10,100,000元已以現金形式於期內悉數支付。

於收購日期銀川順馳路捷可識別資產及負債的公平值如下：

	收購事項已 確認的公平值 人民幣千元
購置土地使用權的預付款項	9,586
現金及現金等價物	4
可識別資產淨值總額	9,590
收購產生的商譽	510
總購買代價	10,100

有關收購銀川順馳路捷的現金流量分析如下：

	人民幣千元
已付現金代價	(10,100)
已收購的現金及現金等價物	4
現金流出淨額	(10,096)

自收購事項起，收購業務並無產生收入，並對截至2016年6月30日止期間綜合利潤造成虧損人民幣135,340元（截至2015年6月30日止六個月：人民幣125,901元）。

## 20. 或然負債

於2016年6月30日，本集團並無任何重大或然負債。

## 21. 承擔

### (a) 資本承擔

本集團就於各報告日期仍未償還且未於該等財務報表計提撥備的土地使用權以及物業及設備的資本承擔如下：

	2016年 6月30日 未經審核 人民幣千元	2015年 12月31日 經審核 人民幣千元
已訂約但未撥備的土地使用權及建築物	45,343	60,091

### (b) 經營租賃承擔

於各報告日期，本集團在不可撤銷經營租賃項下須於下列限期支付的未來最低租賃付款總額如下：

	2016年6月30日 未經審核		2015年12月31日 經審核	
	物業 人民幣千元	土地 人民幣千元	物業 人民幣千元	土地 人民幣千元
一年內	3,034	3,622	5,207	3,622
一年後但五年內	6,808	15,107	11,996	14,998
五年後	8,896	3,954	12,833	5,874
	18,738	22,683	30,036	24,494

本集團為根據經營租賃所持的多項物業及土地的承租人。該等租賃一般初步為期三至十五年，附有選擇權可於重新磋商全部條款時重續租賃。

## 中期簡明綜合財務報表附註

截至2016年6月30日止六個月

### 22. 關連方交易及結餘

胡德林先生及趙敏女士共同為本集團的控股股東。彼等亦為本集團的主要管理人員，被視為本集團的關連方。

趙義健先生乃控股股東的近親家庭成員，被視為本集團的關連方。

本集團於報告期內與關連方進行的交易如下：

#### (a) 與關連方的交易

於期內，來自向若干關連方出售汽車所得的收入如下：

	2016年 6月30日 未經審核 人民幣千元	2015年 6月30日 未經審核 人民幣千元
揚州新豐泰汽車有限責任公司 <sup>(i)</sup>	5,009	16,819

(i) 揚州新豐泰汽車有限責任公司由趙義健先生控制。

#### (b) 與關連方的結餘

##### (i) 應收關連方款項：

	2016年 6月30日 未經審核 人民幣千元	2015年 6月30日 經審核 人民幣千元
貿易相關 揚州新豐泰汽車有限責任公司	25,688	28,672

## 22. 關連方交易及結餘(續)

### (c) 本集團主要管理人員薪酬：

	2016年 6月30日 未經審核 人民幣千元	2015年 6月30日 未經審核 人民幣千元
短期僱員福利	1,347	1,657
以股權結算的股份獎勵開支	181	692
離職後福利	68	72
已付主要管理人員薪酬總額	1,596	2,421

## 23. 按類別劃分之金融工具

各類別金融工具於各報告日期的賬面值如下：

### 金融資產

#### 2016年6月30日

	貸款及 應收款項 未經審核 人民幣千元
應收貿易賬款	44,198
計入預付款項、按金及其他應收款項的金融資產	260,420
應收關連方款項	25,688
已質押銀行存款	242,890
在途現金	28,741
現金及現金等價物	912,994
	1,514,931

## 中期簡明綜合財務報表附註

截至2016年6月30日止六個月

### 23. 按類別劃分之金融工具(續)

#### 金融資產(續)

2015年12月31日

	可供出售 金融資產 經審核 人民幣千元	貸款及 應收款項 經審核 人民幣千元
應收貿易賬款	–	51,064
計入預付款項、按金及其他應收款項的金融資產	–	271,707
應收關連方款項	–	28,672
可供出售投資	33,512	–
已質押銀行存款	–	269,400
在途現金	–	29,288
現金及現金等價物	–	933,157
	33,512	1,583,288

#### 金融負債

	按攤銷成本計量 的金融負債	
	2016年 6月30日 未經審核 人民幣千元	2015年 12月31日 經審核 人民幣千元
應付貿易賬款及票據	543,088	466,689
計入其他應付款項及應計費用的金融負債	95,243	126,874
銀行貸款及其他借貸	1,554,520	1,625,675
	2,192,851	2,219,238

### 24. 金融工具的公平值及公平值層次

管理層已將現金及現金等價物、在途現金、已質押銀行存款、應收貿易賬款、應付貿易賬款及票據、計入預付款項、按金及其他應收款項的金融資產、計入其他應付款項及應計費用的金融負債以及應收關連方款項的公平值評估為與其賬面值相若，主要由於該等工具於短期內到期。

銀行貸款及其他借貸的公平值已透過使用具類似期限、信貸風險及剩餘到期日的工具的當前可用利率折現預期未來現金流量計算，有關公平值亦與其賬面值相若。於2016年6月30日，本集團的銀行貸款及其他借貸的自身不履約風險獲評估為不重大。

於期末，概無金融資產或負債按公平值計量(2015年12月31日：可供出售投資之公平值乃基於市場報價計算(第一層))。

於期內，金融資產及金融負債的第一層與第二層之間概無公平值計量轉移，亦無轉入或轉出第三層的情況(2015年12月31日：無)。

### 25. 報告期後事項

本集團於2016年6月30日後概無進行任何重大期後事項。

### 26. 財務報表的批准

本中期簡明綜合財務報表於2016年8月26日經董事會批准及授權刊發。