



二零一六年
中期財務報告

二零一六年中期財務報告

目錄

PRADA集團	3
財務回顧	9
企業管治	25
中期簡明綜合財務報表	33
中期簡明綜合財務報表附註	39



Patrizio Bertelli



Miuccia Prada

PRADA 集團

公司資料

註冊辦事處

Via A. Fogazzaro, 28
20135 Milan, Italy

總辦事處

Via A. Fogazzaro, 28
20135 Milan, Italy

根據香港公司條例第16部
在香港註冊的營業地點

香港中環畢打街11號置地廣場
告羅士打大廈36樓

公司網站

www.pradagroup.com

香港交易所股份代號

1913

董事會

Carlo Mazzi
(主席兼執行董事)
Miuccia Prada Bianchi
(行政總裁兼執行董事)
Patrizio Bertelli
(行政總裁兼執行董事)
Alessandra Cozzani
(財務總監兼執行董事)
Stefano Simontacchi
(最先於二零一六年四月八日獲委任並
於二零一六年五月二十四日
獲確認委任為非執行董事)
Maurizio Cereda
(於二零一六年五月二十四日
獲委任為非執行董事)
Gian Franco Oliviero Mattei
(獨立非執行董事)
Giancarlo Forestieri
(獨立非執行董事)
廖勝昌
(獨立非執行董事)

Donatello Galli(財務總監兼執行董事)辭任，
自二零一六年二月十九日起生效
Gaetano Micciché(非執行董事)辭任，
自二零一六年四月十五日起生效

審核委員會

Gian Franco Oliviero Mattei(主席)
Giancarlo Forestieri
廖勝昌

薪酬委員會

Gian Franco Oliviero Mattei(主席)
Carlo Mazzi
Giancarlo Forestieri

提名委員會

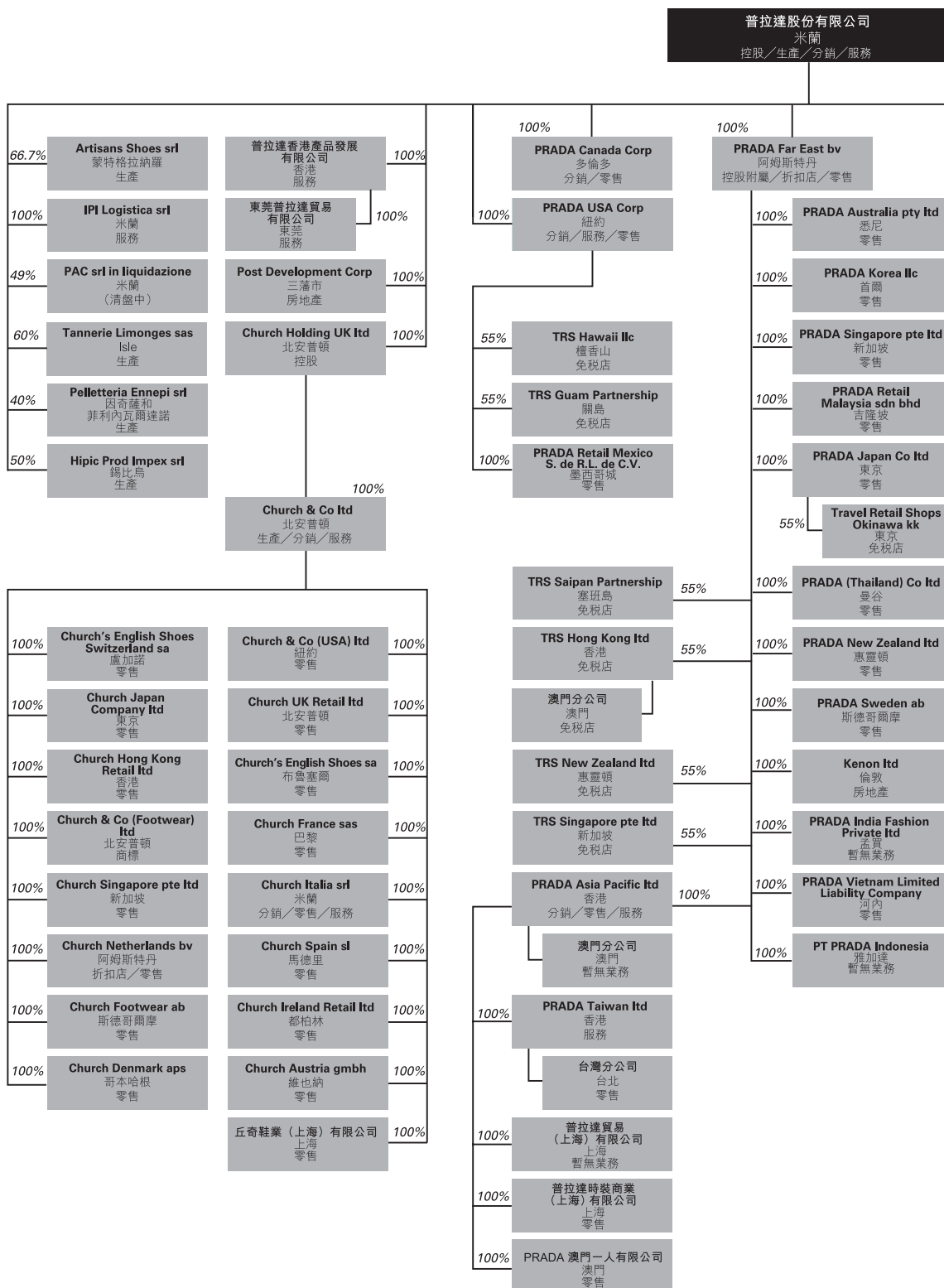
Gian Franco Oliviero Mattei(主席)
Carlo Mazzi
廖勝昌

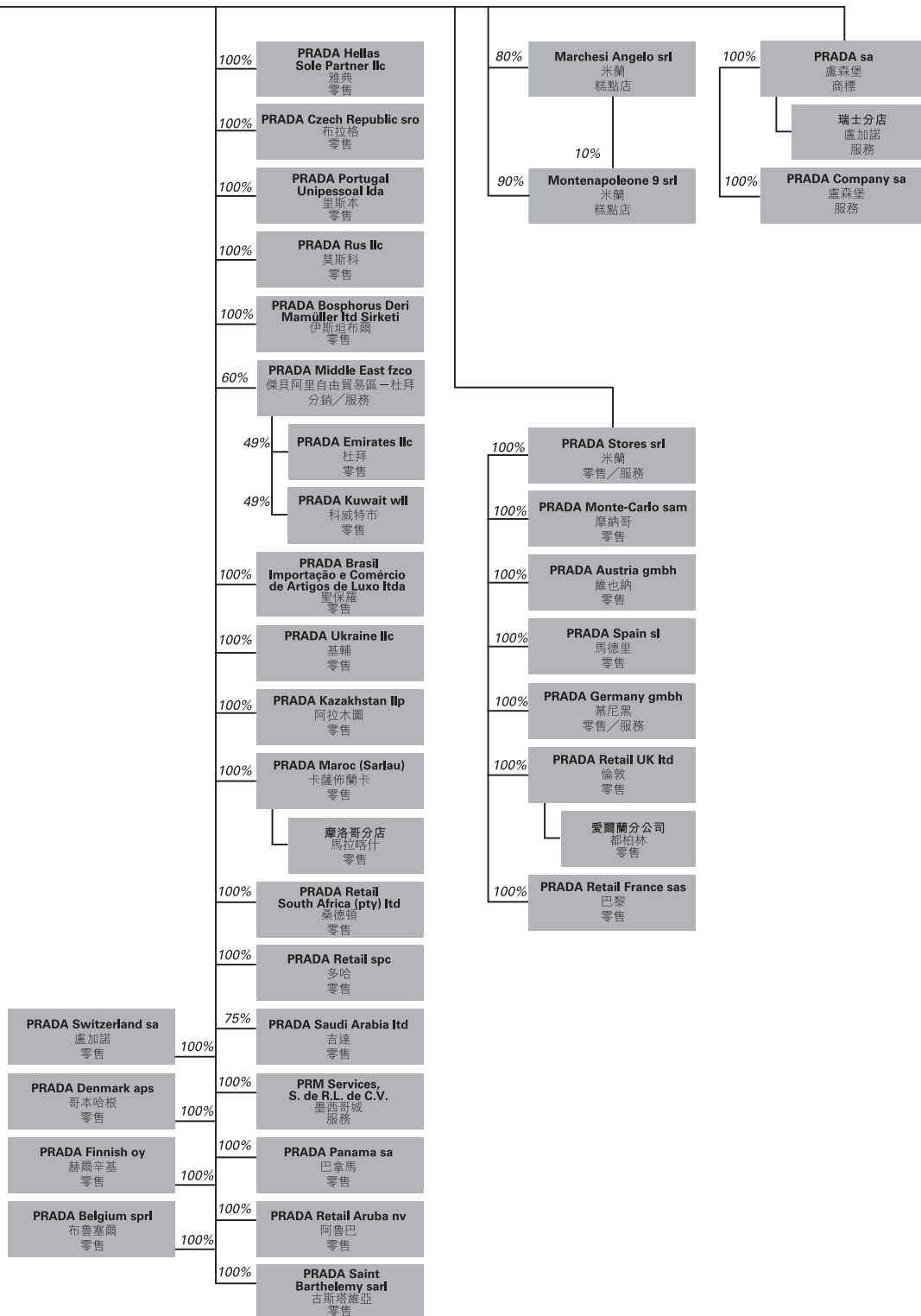
法定核數師委員會

Antonino Parisi(主席)
Roberto Spada(常務委員)
David Terracina(常務委員)

監事會 (法令 231/2001)	David Terracina(主席) Gian Franco Oliviero Mattei Paolo De Paoli
主要股東	PRADA Holding S.p.A. Via A. Fogazzaro, 28 20135 Milan, Italy
聯席公司秘書	Patrizia Albano Via A. Fogazzaro, 28 20135 Milan, Italy
香港授權代表	袁映葵(香港特許秘書公會資深會員) 香港中環畢打街 11 號 置地廣場告羅士打大廈 36 樓
Carlo Mazzi 的香港 替任授權代表	Carlo Mazzi Via A. Fogazzaro, 28 20135 Milan, Italy
	袁映葵(香港特許秘書公會資深會員) 香港中環畢打街 11 號 置地廣場告羅士打大廈 36 樓
	廖勝昌 香港 山頂 施勳道 4 號 倚雲山莊 7 號屋
香港證券登記處	香港中央證券登記有限公司 香港灣仔 皇后大道東 183 號 合和中心 17 樓 1712-1716 室
核數師	Deloitte & Touche S.p.A. Via Tortona, 25 20144 Milan, Italy

PRADA 集團架構





財務回顧

董事會財務回顧提述由PRADA集團(「本集團」)的經營控股公司PRADA spa(「本公司」)所控制的集團公司，乃按本集團截至二零一六年七月三十一日止六個月的未經審核中期簡明綜合財務報表(根據歐盟所採納的「國際會計準則第34號中期財務報告」及國際財務報告準則編製)作出。財務回顧務必須與二零一六年未經審核中期簡明綜合財務報表一併閱讀。

綜合損益表

(金額以千歐元為單位)	截至二零一六年 七月三十一日 止六個月 (未經審核)	%	截至二零一五年 七月三十一日 止六個月 (未經審核)	%
零售	1,276,588	82.1%	1,552,393	85.1%
批發	252,679	16.3%	248,963	13.6%
特許權費	24,905	1.6%	23,077	1.3%
收益淨額	1,554,172	100.0%	1,824,433	100.0%
銷售成本	(432,231)	-27.8%	(498,520)	-27.3%
毛利率	1,121,941	72.2%	1,325,913	72.7%
經營開支	(908,240)	-58.4%	(1,032,699)	-56.6%
EBIT	213,701	13.8%	293,214	16.1%
利息及其他財務開支淨額	(6,756)	-0.4%	(9,073)	-0.5%
投資股息	558	0.0%	1,562	0.1%
除稅前收入	207,503	13.4%	285,703	15.7%
稅項	(62,206)	-4.1%	(94,139)	-5.2%
期內淨收入	145,297	9.3%	191,564	10.5%
淨收入－非控制股東權益	3,374	0.2%	2,971	0.2%
淨收入－本集團	141,923	9.1%	188,593	10.3%
折舊、攤銷及減值	116,290	7.5%	146,840	8.0%
EBITDA	329,991	21.2%	440,054	24.1%
每股基本及攤薄盈利(以每股歐元計)	0.055		0.074	

主要財務資料

損益表的主要數據 (金額以千歐元為單位)	截至 二零一六年 七月三十一日 止六個月 (未經審核)	截至 二零一六年 一月三十一日 止十二個月 (經審核)	截至 二零一五年 七月三十一日 止六個月 (未經審核)	二零一六年 六個月較 二零一五年 六個月 變動百分比
收益淨額	1,554,172	3,547,771	1,824,433	-14.8%
EBITDA	329,991	802,758	440,054	-25.0%
EBITDA %	21.2%	22.6%	24.1%	-
EBIT	213,701	502,893	293,214	-27.1%
EBIT %	13.8%	14.2%	16.1%	-
本集團淨收入	141,923	330,888	188,593	-24.7%
每股盈利(歐元)	0.055	0.129	0.074	-25.7%
資本開支	108,085	336,895	176,235	-
經營現金流量淨額	266,728	368,465	63,374	不適用
平均僱員人數	12,228	12,414	12,365	-1.1%

財務狀況表的主要數據 (金額以千歐元為單位)	於 二零一六年 七月三十一日 (未經審核)	於 二零一六年 一月三十一日 (經審核)	於 二零一五年 七月三十一日 (未經審核)	二零一六年 七月較 二零一六年 一月變動
經營營運資金淨額	674,446	665,156	747,574	9,290
投入資金淨額	3,166,777	3,212,172	3,238,133	(45,395)
淨財務狀況盈餘/(虧絀)	(251,727)	(114,795)	(259,749)	(136,932)
集團股東權益	2,894,984	3,080,340	2,960,909	(185,356)

財務摘要

二零一六財政年度首六個月的收益淨額為1,554.2百萬歐元，較去年同期減少14.8%。該減少全部歸因於零售渠道銷售下滑，而批發及特許權費則上揚。

於本六個月期間，鑒於經濟情況尚不明朗，且較上一年度並無明顯改善，管理層採取多項舉措提升零售表現。因此，本集團藉其工藝、產能及獨一無二的風格特質為所有品牌的全部品類推出了新系列。其中包括，新標誌性Prada Cahier、Prada Pionnière及Miu Miu Dahlia手袋，以及就慶祝季節性節日、零售活動及業務夥伴所創作的若干獨一無二的版本。儘管新產品業績良好，但幾乎所有地方的銷售仍出現下滑，然而最大降幅出現在皮具部，尤其是在遠東。

本集團將產品設計理念與有效的廣告活動及交流活動相結合，並指引其工作以進一步提升客戶體驗。就此，本集團開始搬遷或擴大部分最重要的店舖，如位於香港廣東道及上海恒隆廣場的Prada店，並開始推行新的零售概念。同時，僅在視為策略性地區(如蘇黎世及莫斯科)開設新店，而我們選擇性的關閉數家二線城市店舖或租約到期而無法按市場條款續約的店舖，故新店開設的貢獻有所抵銷。如同上一年度，所有該等措施連同對企業流程及節流的持續檢討一併進行，以限制對經營溢利率的壓力。

於本六個月期間末，儘管銷售萎縮，但成本控制行動的效果使本集團實現13.8%的

EBIT溢利率，而去年同期為16.1%。本集團淨收入為141.9百萬歐元，或佔收益淨額的9.1%，而二零一五年六個月同期為10.3%。

於二零一六年七月三十一日，經營營運資金淨額為674.4百萬歐元，較二零一六年一月三十一日的665.2百萬歐元幾乎無變動。藉更佳的零售計劃及業務營運，本集團成功優化了經營營運資金的管理，因此，有益於改善本集團淨財務債務狀況，而於二零一六年六月派付股息281.5百萬歐元後，於二零一六年七月三十一日淨財務債務為251.7百萬歐元。

銷售淨額分析

(金額以千歐元為單位)	截至二零一六年 七月三十一日 止六個月 (未經審核)	%	截至二零一五年 七月三十一日 止六個月 (未經審核)	%	變動百分比
直營店銷售淨額	1,276,588	82.1%	1,552,393	85.1%	-17.8%
獨立客戶及特許經銷商的銷售淨額	252,679	16.3%	248,963	13.6%	1.5%
特許權費	24,905	1.6%	23,077	1.3%	7.9%
總收益淨額	1,554,172	100.0%	1,824,433	100.0%	-14.8%

直營店銷售淨額

(金額以千歐元為單位)	截至二零一六年 七月三十一日 止六個月 (未經審核)	%	截至二零一五年 七月三十一日 止六個月 (未經審核)	%	變動百分比
按地區劃分的直營店銷售淨額					
意大利	158,485	12.4%	200,675	12.9%	-21.0%
歐洲	271,034	21.2%	340,955	22.0%	-20.5%
美洲	168,496	13.2%	203,813	13.1%	-17.3%
亞太區	434,984	34.1%	557,643	35.9%	-22.0%
日本	189,736	14.9%	194,222	12.5%	-2.3%
中東	52,820	4.1%	53,418	3.5%	-1.1%
其他國家	1,033	0.1%	1,667	0.1%	-38.0%
總計	1,276,588	100.0%	1,552,393	100.0%	-17.8%
按品牌劃分的直營店銷售淨額					
Prada	1,028,497	80.6%	1,262,180	81.3%	-18.5%
Miu Miu	217,498	17.0%	257,926	16.6%	-15.7%
Church's	25,073	2.0%	25,777	1.7%	-2.7%
其他	5,520	0.4%	6,510	0.4%	-15.2%
總計	1,276,588	100.0%	1,552,393	100.0%	-17.8%
按產品線劃分的直營店銷售淨額					
服裝	223,271	17.5%	248,927	16.0%	-10.3%
皮具	776,789	60.8%	997,078	64.2%	-22.1%
鞋履	247,585	19.4%	272,890	17.6%	-9.3%
其他	28,943	2.3%	33,498	2.2%	-13.6%
總計	1,276,588	100.0%	1,552,393	100.0%	-17.8%

銷售淨額(零售渠道)

截至二零一六年七月三十一日止六個月的零售額為1,276.6百萬歐元，較二零一五年同期下降17.8%，但按固定匯率計下降15.9%。直營店(「直營店」)的數目由二零

一六年一月三十一日的618間增至二零一六年七月三十一日的622間。於本六個月期間，新開18間店舖，包括重點位置，正如蘇黎世及莫斯科的GUM百貨商場。期內關閉不再認為具有策略性的14間店舖。

市場(零售渠道)

遠東市場產生銷售淨額為435百萬歐元，較二零一五年首六個月減少22%(按固定匯率計則為-18%)。香港及澳門繼續大幅加重該地區的縮減，儘管其他地區(包括中國內地)較去年同期的銷售額亦為低。整體而言，大中華區產生零售銷售額278.7百萬歐元，按當前匯率計下降24.4%及按固定匯率計下降21%。

歐洲的銷售淨額為271百萬歐元，按當前匯率計下降20.5%及按固定匯率計下降16.3%。儘管當地消費已被證實更具彈性，然而遊客人數減少(主要由於多起公開的悲劇性事件)已對該地區的銷售表現造成重大影響。歐洲唯一的例外情況是俄羅斯錄得兩位數增長(以當地貨幣計)及英國受惠於退歐後的弱勢英鎊出現積極跡象。

意大利的零售渠道產生銷售淨額158.5百萬歐元，較二零一五年首六個月下降21%。該表現的原因基本與歐洲相同。

美洲市場的銷售淨額合共為168.5百萬歐元，下降17.3%(按固定匯率計則為-14.8%)。銷售下降乃由於遊客人數減少及向當地客戶作出的銷售較為一般。然而，在巴西及墨西哥均取得銷售增長。

日本的銷售淨額為189.7百萬歐元，較去年同期下降2.3%(按固定匯率計則為-9.4%)。自年初開始，日圓強勢升值，對中國遊客人數造成不利影響。日本地區下降少量地由夏威夷的銷售增長所抵銷。

中東地區的銷售淨額按當前匯率計下降1.1%(按固定匯率計則為+0.2%)。由於該地區繼續受遊客人數減少的影響，故銷售由當地消費維持。

產品(零售渠道)

鞋履在零售渠道產生銷售淨額為247.6百萬歐元，按當前匯率計下降9.3%(按固定匯率計則為-6.4%)。該產品分部的表現受所有地區整體縮減的影響，惟中東市場錄得兩位數增長除外。

服裝分部產生銷售淨額為223.3百萬歐元，按當前匯率計下降10.3%(按固定匯率計則為-7.8%)。所有地區銷售均錄得下降，惟日本及中東除外。

皮具用品的銷售淨額為776.8百萬歐元，較去年相同六個月期間下降22.1%(按固定匯率計則為-20.7%)。所有地區均呈報不利趨勢。

品牌(零售渠道)

Prada品牌產生零售銷售額1,028.5百萬歐元，按當前匯率計下降18.5%(按固定匯率計則為-16.6%)。所有地區的銷售額均下降；遠東佔下降的重大部分，而日本的銷售額僅輕微下降。

Miu Miu 產生銷售淨額 217.5 百萬歐元，按當前匯率計下降 15.7% (按固定匯率計則為 -14.2%)。與二零一五年相同六個月期間相比，該品牌在中東地區錄得兩位數增長，但在所有其他地區的銷售均下降。

Church's 品牌透過其直營店網絡的銷售淨額為 25.1 百萬歐元，較二零一五年相同六個月期間下降 2.7% (按固定匯率計則為 +1.5%)。該品牌在歐洲及意大利(兩個主要市場)均取得有機銷售增長。

「其他」品牌類別主要包括 Marchesi 1824 糕點產品(其增長受惠於二零一五年下半年實施的擴張計劃)及 Car Shoe 品牌(其於本六個月期間錄得兩位數銷售下降)。

銷售淨額(獨立客戶及特許經營方)

(金額以千歐元為單位)	截至二零一六年 七月三十一日 止六個月 (未經審核)	%	截至二零一五年 七月三十一日 止六個月 (未經審核)	%	變動百分比
按品牌劃分的獨立客戶及特許經銷商的銷售淨額					
Prada	205,100	81.2%	199,313	80.0%	2.9%
Miu Miu	31,654	12.5%	35,992	14.5%	-12.1%
Church's	14,673	5.8%	12,602	5.1%	16.4%
其他	1,252	0.5%	1,056	0.4%	18.6%
總計	252,679	100.0%	248,963	100.0%	1.5%

Prada 品牌於二零一六年首六個月的表現反映本集團根據所採取的長期深刻合理化流程篩選的優質客戶。期內增加基本上歸因於與主要電子商務零售商(「電子商務零售商」)新建立的合作關係。

Miu Miu 品牌在該渠道的表現受皮具用品不利趨勢的影響，而鞋履及服裝銷售則較截至二零一五年七月三十一日止六個月有所增長。

Church's 品牌較上一期間錄得的兩位數增長按固定匯率計甚至更高(+27.6%)，且在各個地區幾乎均為正面增長。

特許權費

於截至二零一六年七月三十一日止六個月，特許協議產生特許權收入 24.9 百萬歐元，較二零一五年相同六個月期間增長 7.9%。該增長主要由於自二零一五年七月起逐步推出的新款 Miu Miu 香水。

店舖數目

	於二零一六年七月三十一日		於二零一六年一月三十一日		於二零一五年七月三十一日	
	直營	特許經營	直營	特許經營	直營	特許經營
Prada	388	23	386	26	372	27
Miu Miu	173	8	173	10	174	10
Church's	54	-	52	-	54	-
Car Shoe	5	-	5	-	5	-
Marchesi	2	-	2	-	1	-
總計	622	31	618	36	606	37

	於二零一六年七月三十一日		於二零一六年一月三十一日		於二零一五年七月三十一日	
	直營	特許經營	直營	特許經營	直營	特許經營
意大利	53	4	54	5	53	5
歐洲	171	-	167	-	167	-
美洲	115	-	117	-	113	-
亞太區	184	22	183	26	181	27
日本	77	-	74	-	72	-
中東	20	5	21	5	18	5
非洲	2	-	2	-	2	-
總計	622	31	618	36	606	37

經營業績

於本六個月期間，管理層對去年採取的舉措加大執行力度，結果限制了銷售下降對經營利潤造成的壓力。

董事於期內已修訂若干可予折舊的有形及無形資產的可使用年期，以更好地反映其於本集團流程(主要為零售方面)的用途。如上文所闡釋，對損益的相關影響為截至二零一六年七月三十一日止六個月期間的折舊及攤銷減少27.3百萬歐元，其中1.2百萬歐元按已售貨品成本水平計，而26.1百萬歐元則按經營開支水平計。

截至二零一六年七月三十一日止六個月的毛利為1,121.9百萬歐元(或佔收益淨額的72.2%)，與上一期間水平相當。

(金額以千歐元為單位)	截至二零一六年 七月三十一日 止六個月 (未經審核)	佔收益淨額 百分比	截至二零一五年 七月三十一日 止六個月 (未經審核)	佔收益淨額 百分比
產品設計及開發成本	64,484	4.1%	69,308	3.8%
廣告及傳訊成本	76,594	4.9%	98,534	5.4%
銷售成本	682,026	43.9%	751,977	41.2%
一般及行政成本	85,136	5.5%	112,880	6.2%
營運開支總額	908,240	58.4%	1,032,699	56.6%

截至二零一六年七月三十一日止六個月的經營開支為908.2百萬歐元，較二零一五年同期減少124.5百萬歐元。經營開支佔收益淨額的百分比由二零一五年的56.6%升至當期的58.4%。

銷售成本有所減少，乃由於可變的勞工及租賃成本下降，同時亦由於為更有效經營零售業務而採取的措施。儘管錄得減少，但與前六個月期間相比，銷售成本佔收益淨額比率由41.2%增至43.9%。

廣告及傳訊成本佔收益淨額的百分比由5.4%降至4.9%，金額下降21.9百萬歐元。主要差異源於二零一五年上半年特別事件集中及本年度對廣告開支的不同安排。

一般及行政成本由於酌情支出項目(如諮詢及一般服務)的多項相關措施而減少27.7百萬歐元；其佔收益淨額的比率由截至二零一五年七月三十一日止六個月的6.2%降至二零一六年同期的5.5%。

截至二零一六年七月三十一日止六個月的EBITDA為330百萬歐元，佔收益淨額的21.2%，較去年同期攤薄290個基點。截至本六個月期間的EBIT為213.7百萬歐元(或佔收益淨額的13.8%)，而去年同期則為16.1%。EBIT趨勢由二零一六年首三個月期間佔收益淨額的6%增至第二個三個月期間的19%。

淨收入

期內財務成本與上一期間一致，乃由於平均銀行債務總額增加由借貸利率下降所平衡，同時亦受惠於所進行的再融資活動。

稅率為30%，而去年相同六個月期間則為32.9%。有關下降主要由於意大利及其他國家頒佈的有利稅法，儘管應課稅收入來源的地理位置不太有利。

本集團於本六個月的淨收入為141.9百萬歐元(或佔收益淨額的9.1%)，而二零一五年相同六個月期間則為188.6百萬歐元(或10.3%)。

財務狀況表分析

投入資金淨額

下表載述經重列的財務狀況表，以更清楚地說明投入資金淨額的項目組合。

(金額以千歐元為單位)	二零一六年 七月三十一日 (未經審核)	二零一六年 一月三十一日 (經審核)	二零一五年 七月三十一日 (未經審核)
非流動資產(不包括遞延稅項資產)	2,561,138	2,586,841	2,614,885
應收貿易賬款淨額	314,340	254,183	347,493
存貨淨額	625,482	692,672	778,907
應付貿易賬款	(265,376)	(281,699)	(378,826)
經營營運資金淨額	674,446	665,156	747,574
其他流動資產(不包括財務狀況項目)	240,832	260,983	208,926
其他流動負債(不包括財務狀況項目)	(223,457)	(234,496)	(291,241)
其他流動資產/(負債)淨額	17,375	26,487	(82,315)
風險撥備	(70,037)	(69,233)	(67,859)
離職後福利	(64,287)	(69,405)	(65,904)
其他長期負債	(190,609)	(171,364)	(164,043)
遞延稅項淨額	238,751	243,690	255,795
其他非流動資產/(負債)	(86,182)	(66,312)	(42,011)
投入資金淨額	3,166,777	3,212,172	3,238,133
股東權益—本集團	(2,894,984)	(3,080,340)	(2,960,909)
股東權益—非控制權益	(20,066)	(17,037)	(17,475)
綜合股東權益總額	(2,915,050)	(3,097,377)	(2,978,384)
長期應付財務款項	(586,735)	(519,772)	(428,088)
短期財務款項、盈餘/(虧絀)淨額	335,008	404,977	168,339
淨財務狀況盈餘/(虧絀)	(251,727)	(114,795)	(259,749)
股東權益及淨財務狀況	(3,166,777)	(3,212,172)	(3,238,133)
淨債務對綜合權益比率	8.6%	3.7%	8.7%

於二零一六年七月三十一日，本集團維持堅實的資產負債結構，基於投入資金淨額3,166.8百萬歐元，以債務淨額251.7百萬歐元及本集團的股東權益2,895百萬歐元提供資金。

非流動資產(主要包括有形及無形資產)減少25.7百萬歐元主要由於期內折舊116.3百萬歐元(扣除資本開支108.1百萬歐元)。該等投資主要針對零售網絡(70.3百萬歐元)，原因是本集團承接大量擴展、搬遷及重塑店舖概念的項目以進一步提升客戶體驗。店舖數目由二零一六年一月三十一日的618間增至報告日期的622間。期內就行業及公司範圍產生的其他投資總額為37.8百萬歐元。

於二零一六年七月三十一日，營運資金淨額為674.4百萬歐元，與二零一六年一月三十一日大致相若：

- 應收貿易賬款增加60.2百萬歐元，與季節性趨勢及期內最後幾個月的批發渠道正面表現相符；
- 應付貿易賬款減少16.3百萬歐元，與部分行業及物流流程調整後實現的季節性製造趨勢及效率一致；
- 存貨整體減少67.2百萬歐元，受惠於製成品大幅減少(64.8百萬歐元)；該成果反映了逐漸減少存貨的目標於期末仍在進行中。

其他流動資產(淨額)並無顯示嚴重偏離二零一六年一月三十一日的餘額。減少5.2百萬歐元主要由於期內應計的稅項負債及衍生工具合約的公允價值變動所致；該等變動由結算資本開支應付款項及向僱員支付短期福利而部分抵銷。

其他非流動負債(淨額)由二零一六年一月三十一日的66.3百萬歐元增至二零一六年七月三十一日的86.2百萬歐元。該差額乃由於長期遞延租金負債增加及十二個月後屆滿的衍生工具合約的公允價值變動所致。

於二零一六年七月三十一日，本集團的股東權益為2,895百萬歐元。較二零一六年一月三十一日的3,080.3百萬歐元減少185.3百萬歐元，主要是由於二零一六年六月向PRADA spa股東分派股息281.5百萬歐元(經扣除本集團於六個月期間的收入淨額141.9百萬歐元及國際財務報告準則權益儲備變動)。

淨財務狀況

下表概述淨財務狀況項目。

(金額以千歐元為單位)	二零一六年 七月三十一日 (未經審核)	二零一六年 一月三十一日 (經審核)	二零一五年 七月三十一日 (未經審核)
債券	(130,000)	(130,000)	(130,000)
銀行借款－非即期	(456,735)	(390,475)	(298,829)
應付財務款項總額－非即期	(586,735)	(520,475)	(428,829)
應付財務款項及銀行透支－即期	(334,523)	(270,112)	(379,152)
應付母公司及關聯方款項	(5,674)	(4,858)	(2,444)
融資租賃承擔－即期	(218)	(654)	(7)
應付財務款項總額－即期	(340,415)	(275,624)	(381,603)
應付財務款項總額	(927,150)	(796,099)	(810,432)
來自關聯方的應收財務款項－非即期	-	703	741
現金及現金等價物	675,423	680,601	549,943
應收財務款項總額及現金及現金等價物	675,423	681,304	550,684
淨財務盈餘／(虧絀)總額	(251,727)	(114,795)	(259,748)
淨財務盈餘／(虧絀)(不包括關聯方結餘)	(246,053)	(110,640)	(258,045)
NFP/EBITDA 利潤率	-36.2%	-14.3%	-28.8%

於二零一六年七月三十一日，本集團的淨財務負債為251.7百萬歐元。於本六個月期間，動用營運活動所得現金流量淨額266.7百萬歐元，連同新增信貸額度以撥充資本開支(期內現金114.7百萬歐元)及支付股息予PRADA spa股東(281.5百萬歐元)。

於二零一六年首六個月，秉承上一年度採納的財務策略，本集團新簽署總值120百萬歐元的中／長期貸款協議。得益於有利的信貸市場條件，該等貸款令本集團可進一步降低平均銀行借款利率並同時延長其貸款期限。新貸款與現有貸款一致由財務契

約抵押，並涉及EBITDA與淨財務狀況及EBITDA與淨財務成本的比率。所有比率於二零一六年七月三十一日獲全面遵守。

於二零一六年七月三十一日未動用信貸額度的總額為472.5百萬歐元。

風險因素

與國際奢侈品市場有關的風險因素

與整體經濟狀況及本集團在全球業務有關的風險

奢侈品市場的表現極其倚賴於整體經濟狀況。因此，本集團的盈利能力及經營業績因其在全球範圍內經營業務而面臨全球宏觀經濟風險因素。

當前的國際經濟環境可能對本集團產品的需求及信貸可獲性造成不利影響，因而促使客戶及與本集團開展業務的其他人士陷入財務困境。總體而言，該等因素可能對本集團的業務、業績、現金流量及財務狀況造成不利影響。

本集團大部分銷售額來自出國旅遊時購買我們產品的客戶。因此，經濟狀況欠佳、社會動盪、地緣政治不安及天災均導致過往的旅客人數或旅遊次數減少，並可能於日後對本集團的業務及業績造成不利影響。

與保護知識產權有關的風險

PRADA集團品牌一向令人聯想起美麗、創造力、傳統及一流品質。Prada保護其品牌的能力及其他保護知識產權的方式捍衛了造就成功的基礎價值並為品牌於國際奢侈品市場進行定位。

本集團以在全球各國登記及取得法律保護的方式捍衛及保護其品牌、設計、專利及網站。本集團積極並致力以嚴密及全面的措施在世界各地打擊所有任何方式的假冒及違反上述知識產權。其聘用龐大的私人及外界法律團隊以監察、分析及監督批發及零售市場(包括線上及線下)，並於日常與主管當局、海關人員及警察緊密合作。

與品牌形象及知名度有關的風險

本集團能否在國際奢侈品市場屹立，有賴其品牌的形象及獨特性，而這些整體上則受到多項因素影響包括：產品的風格及設計、用料質素及製作工藝、直營店的形象及選址、嚴選特許授權業務的合作夥伴，以及公關、宣傳、市場推廣及集團形象方面的傳訊工作。

PRADA集團一直致力保護其品牌在時裝界及奢侈品分部所建立的形象及崇高地位，透過密切檢驗價值鏈裡裡外外的過程以一直確保對品質一貫的執著並維持其聲譽。本集團亦在風格、產品及傳訊方面不斷追求創新，確保所傳遞的訊息與品牌的強烈風格互相呼應。

與能否預測潮流及回應客戶不斷變化的口味有關的風險

本集團成功與否，取決於本集團在創造及帶動市場和產品潮流的能力，以及在預測客戶口味及奢侈品市場動態轉變的能力。

有賴其設計及產品開發部在創作上的努力，本集團得以藉刺激消費市場及領導潮流實現帶動奢侈品市場的目標。此業務範圍包括約900人，分派往設計部(由集合不同國籍、文化及才華的人才提高創造力)及開發部(工藝技術配合經過反復測試的行業流程)使本集團維持競爭力，並緊貼消費潮流及新興的時尚品味。

PRADA 集團特有的風險因素

外匯風險

本集團擁有廣泛的國際業務覆蓋面，因而面對可能影響其收益、費用、利潤率及利潤的外匯風險。為對沖外匯風險，本集團訂立對沖衍生工具，以確保已識別未來現金流量的歐元(或其他功能性貨幣)數額。該等未來現金流量主要包括收取應收貿易賬款及應收財務款項以及結算應付貿易賬款。該等款項主要集中於本集團母公司以及Prada及Miu Miu品牌產品的全球分銷商PRADA spa。

外匯風險管理的詳情載於中期簡明綜合財務報表附註。

利率風險

利率風險是現金流出可能因利率波動而有變的風險。為對沖此項主要集中在母公司PRADA spa的風險，本集團會使用衍生工具合約(如利率掉期)以將可變動利息債項轉變成定息債項或利息固定在某一商定利息範圍的債項。

利率風險管理詳情載於中期簡明綜合財務報表附註。

與主要人員重要性有關的風險

本集團的業績端視若干在本集團的發展上擔當舉足輕重角色且在時裝及奢侈品業擁有豐富經驗的重要人員，以及Prada在吸引及留住設計、推廣及產品推銷高素質人才的能力。

本集團相信其管理架構足以保證本集團能持續取得成功，且本集團近期已實施一項長期獎勵計劃，旨在挽留關鍵人士，使其在實現本集團持續追求的充滿挑戰的目標中繼續擔當重要角色。

策略風險

本集團能否提升收益及盈利的能力取決於其是否能成功推行每個品牌的策略。這策略乃建基於零售渠道的持續支持及發展，該等零售渠道遍佈全球，且現時預期內部的增長會較透過擴充業務更快。

本集團通過經常性檢查及重新設計(如必要)其主要業務流程(包括採取重申本集團品牌獨特優勢(實力雄厚的品牌、嚴密控制整條價值鏈、短期內結合創新及品質的能力以及分佈在最繁華購物街以及最為重要的國際百貨商店的門店網絡)的本地化市場推廣措施支持其經營表現及零售渠道的業績。此外，為保證直營店的成功，本集團會小心評估市場環境、消費趨勢及店舖生產力，務求確保商品組合及服務水平一直符合高級奢侈品市場的消費者要求。

與外判生產工序有關的風險

本集團自行負責大部分原型及樣版的設計、檢驗及製作，同時將大部分配飾及產品生產外判給具備適當專業知識及技術的第三方。

本集團對所有外判生產工作實施嚴格的檢查及質量控制程序。Prada會在合約訂明其外判商必須遵守品牌所有權及其他知識產權的規則及規定，以及勞工及社會保障規則方面的一切法律條文及國家集體協議，以及工作場所健康及安全方面的法律及規例。本集團亦要求彼等閱讀PRADA集團道德守則並遵守其中所載準則。

信貸風險

信貸風險是指交易對方因未能履行其責任而令另一方蒙受財務損失的風險。某一方所承受的最大潛在風險是在財務報表確認的所有金融資產。本集團認為本身的信貸風險主要與其在批發渠道所產生的應收貿易賬款以及現金及現金等價物有關。本集團透過其商業及財務策略來管理其信貸風險及降低此風險的負面影響。

應收貿易賬款方面，信貸風險管理包括檢查及監察客戶的可靠性及償債能力。同時，鑒於總應收賬款金額並無高度集中在個別客戶身上、淨銷售額地區分佈均衡以及持續推行選擇性地削減批發客戶群(原因包括防止平等分銷)的政策，信貸風險得以減低。

現金及現金等價物方面，違責風險主要與使用銀行存款有關，按照其低風險政策，為本集團最常用以將業務經營所得的盈餘資金用作投資的方法。透過將資金分配至按國家、貨幣及銀行分散的銀行存款，以及因該等投資的短期性質，違責風險得以減低。剩餘的重大部分現金及現金等價物由銀行賬戶及現金組成。本集團主張該等類別的流動資產並無存在任何重大風險，原因是該等類別流動資產的使用僅與業務營運及企業製作程序有關，故此參與其中的人士數目並不多。

流動性風險

流動性風險與本集團在履行其金融負債責任可能遇到的困難有關。董事負責管理流動性風險，而向財務總監匯報的企業財務部則負責盡力管理財政資源。董事認為，

觀乎現時可用資金及信貸額度，加上營運及融資活動將產生的資金，本集團有能力滿足其投資活動、營運資金管理、到期時須償還的貸款及按計劃派付股息的需要。

法律及規管風險

PRADA集團的業務處身在一個複雜的規管環境，須承擔法律及與符合適用法律相關的風險，包括：

- 與其於香港聯合交易所有限公司上市後未能遵守香港聯交所證券上市規則或適用於本公司的其他香港現行法例或法規有關的風險；
- 與票據於二零一三年八月在愛爾蘭證券交易所上市後未能遵守適用於本公司的法例及法規有關的風險；
- 符合意大利第81/08號法令及其他國家相等規例的與職業健康及安全有關的風險；
- 根據法例231/2001章(經其後修訂)因不當行為而可能被處以的法律罰則；
- 與本集團業務所在地方的反壟斷法有關的風險；
- 可能出現可對年度財務報告的可靠性及保障本集團資產有不利影響的事件；
- 可能使本集團面對違規風險的本集團經營所在各國的國際適用稅收規則的變動；
- 就所經銷製成品及所用原材料及消耗材料符合意大利及國際法律和規則的可能業內合規風險。

本集團動員所有業務部門及於有需要時聘請外部專家，確保其程序和規程得以更新，以及時符合規則及規例變化，將不合規風險降低至可接受水平。這些監察工作由部門經理及核數師和特定組織與委員會(如監事會、內部監控委員會及行業合規委員會)施行。

與個人資料處理有關的風險

利用資訊系統處理的資料訂有管治模型以確保：

- 資料受到妥當保護免除被擅自取用及披露(包括保護個人私隱及專有資料的措施)、不當資料修改或損壞(包括意外滅失)及與用於非指定職責上的風險；
- 資料的處理符合適用法律及規則規定。

關聯方的披露

有關本集團與關聯方關係及交易的資料，已分別按國際財務報告準則及香港聯交所上市規則的規定，載於董事報告及企業管治報告。

非國際財務報告準則指標

本集團採用若干財務指標（「非國際財務報告準則指標」）以計量其經營業績並幫助讀者理解及分析其財務狀況表。儘管由本集團管理層採用，但該等指標並不普遍或具法律定義，且不受綜合財務報表的編製基準國際財務報告準則所規管。其他經營奢侈品業務的公司可能採用以不同計算標準建立的相同指標，因此須注意上述非國際財務報告準則指標應與相關附註一併閱讀，且未必可與其他公司直接比較。

於本中期財務報告內，PRADA集團已採用以下非國際財務報告準則指標：

EBITDA：扣除利息、稅項、折舊及攤銷前盈利，指調整至不包括「利息及其他財務收入／（開支）以及投資所得股息」、「所得稅」及「折舊、攤銷及減值」的「期內綜合收入淨額」。

EBIT：扣除利息及稅項前盈利，指調整至不包括「利息及其他財務收入／（開支）以及投資所得股息」及「所得稅」的「期內綜合收入淨額」。

淨財務狀況：短期及長期應付財務第三方及關聯方款項、融資租賃承擔減現金及現金等價物、短期及長期應收財務第三方及關聯方款項。

自由現金流量：經營活動所得現金流量淨額減投資活動所用現金流量。

稅率：稅前業績稅項

下表列示EBITDA及EBIT計算方法。

(金額以千歐元為單位)	截至 二零一六年 七月三十一日 止六個月 (未經審核)	截至 二零一六年 一月三十一日 止十二個月 (經審核)	截至 二零一五年 七月三十一日 止六個月 (未經審核)
期內綜合收入淨額	145,297	333,338	191,564
所得稅	62,206	141,994	94,139
利息及其他財務(收入)／開支以及投資所得股息	6,198	27,561	7,511
EBIT(扣除利息及稅項前盈利)	213,701	502,893	293,214
折舊、攤銷及減值	116,290	299,865	146,840
EBITDA(扣除利息、稅項、折舊及攤銷前盈利)	329,991	802,758	440,054

展望

Prada集團已開始深入變革階段，這將令其能夠快速應對瞬息萬變的市場中的挑戰和機遇。管理層將二零一六年視為轉折點，本集團將回歸增長，專注於令Prada成為如今標誌性公司的價值觀念：品質、創新與領導及詮釋趨勢的能力。

本集團的業務及營銷策略透過充分專注於個別市場的需求及本集團品牌的策略價位而對產品進行重新定義，同時透過增加數碼通訊以推廣產品系列。

本集團亦理順其零售網絡並且充分利用店舖內的空間。該流程將伴隨著新店概念的推出－正如近期上海恒隆廣場的Prada店舖及莫斯科的GUM店舖重塑風格－重新設計以保證為日益成熟及高要求的國際客戶帶來更獨特的購物體驗。

本集團相信，正在進行中的所有活動將可推動未來增長。

米蘭，二零一六年八月二十六日

企業管治

企業管治常規

本公司致力保持高水平的企業管治常規，作為其有效企業管治承諾的一部分。本公司採納的企業管治模式包括一套規定及標準，旨在確保本集團內部的有效及具透明度運作，以保障本公司股東權利及提升股東價值。本公司採納的企業管治模式符合意大利適用規例以及香港聯合交易所有限公司證券上市規則(「上市規則」)附錄十四所載《企業管治守則》(「守則」)的原則要求。

符合守則

董事會已審閱本公司的企業管治常規，並信納本公司的企業管治常規於二零一六年二月一日至二零一六年七月三十一日止六個月(「回顧期間」)，一直遵守守則所載的守則條文。

董事會

本公司董事會(「董事會」)負責制訂整體策略以及檢討本公司及本集團的營運及財務表現。

董事會包括九名董事，其中四名為執行董事、兩名為非執行董事及三名為獨立非執行董事。

誠如本公司於二零一六年五月二十四日(「股東週年大會日期」)在股東大會上所決議，Stefano Simontacchi先生及Maurizio Cereda先生均獲選為本公司非執行董事—分別填補Donatello Galli先生及Gaetano Micciché先生辭任所造成的臨時空缺—屆滿期限與其他現任董事相同(即為批准本公司截至二零一八年一月三十一日止年度的財務報表而將予召開的股東大會日期)。

董事會已成立審核委員會、薪酬委員會及提名委員會。各委員會由一名獨立非執行董事擔任主席。各委員會的書面職權範圍不比守則所載者寬鬆，並刊載於本公司網站及香港聯合交易所有限公司(「聯交所」)網站。

此外，董事會已根據意大利二零零一年六月八日第231號法令(「法令」)成立一個監督組織。

審核委員會

本公司已遵守上市規則第3.21條規定成立審核委員會，其中至少一名成員具備適當的專業會計資格或相關財務管理專長，以履行審核委員會職責。審核委員會由三名獨立非執行董事組成，即Gian Franco Oliviero Mattei先生(主席)、Giancarlo Forestieri先生及廖勝昌先生。審核委員會的主要職責為協助董事會，就本公司的財務申報程序以及內部監控及風險管理系統提供獨立意見，監督外部審核程序及內部

審核程序，並履行董事會向審核委員會指派的其他職務與職責。審核委員會於二零一六年四月八日、二零一六年六月三十日及二零一六年八月二十六日舉行三次會議（出席率為100%），與高級管理人員、本集團內部及外部核數師及法定核數師委員會審閱二零一六年的審核計劃、審核及內部監控活動、本集團二零一五年的持續關連交易、風險評估的最新情況及財務呈報事宜（包括二零一五年的年度業績及二零一六年的中期業績以向董事會作出建議以供審批），及建議委任本公司截至二零一九年一月三十一日止三個財政年度的外部核數師。

薪酬委員會

本公司已遵照守則成立薪酬委員會。薪酬委員會的主要職責為就本公司對董事及高級管理人員的薪酬政策及架構、就制定有關薪酬設立正規而具透明度的程序向董事會提供建議。其後薪酬委員會的建議會轉交予董事會考慮及採納（如適用）。薪酬委員會由兩名獨立非執行董事 Gian Franco Oliviero Mattei 先生（主席）及 Giancarlo Forestieri 先生與一名執行董事 Carlo Mazzi 先生組成。薪酬委員會於二零一六年四月七日、二零一六年五月二十四日及二零一六年六月二十九日舉行三次會議（出席率為100%），以就行政人員及董事長期獎勵計劃的若干最新資料進行審閱及提供推薦建議，及檢討本公司行政人員的目標計劃管理。

提名委員會

本公司已遵照守則成立提名委員會。提名委員會的主要職責為就董事會的架構、人數及組成、選舉新董事及董事的續任計劃向董事會提供建議。提名委員會亦評估獨立非執行董事的獨立性。其後提名委員會的建議會轉交予董事會考慮及採納（如適用）。提名委員會由兩名獨立非執行董事 Gian Franco Oliviero Mattei 先生（主席）及廖勝昌先生及一名執行董事 Carlo Mazzi 先生組成。提名委員會於二零一六年二月十九日、二零一六年四月八日及二零一六年五月四日舉行三次會議（出席率為100%），以對獨立非執行董事的獨立性進行年度檢討、確認執行董事（亦為財務總監）及非執行董事辭任以及建議委任本公司新董事及委任財務總監。

監督組織

為符合法令，本公司已成立一個監督組織，其主要職責是確保本公司依據法令所制訂的本公司組織模式的運作、有效性及執行。該監督組織是由董事會從合資格及富經驗的人士中委任的三名成員組成，包括獨立非執行董事、合資格核數師、行政人員或外部人士。該監督組織現時成員為 David Terracina 先生（主席）、Gian Franco Oliviero Mattei 先生及 Paolo De Paoli 先生（於二零一六年六月三十日取代 Franco Bertoli 先生）。

法定核數師委員會

根據意大利法律，本公司須設有由股東委任的法定核數師委員會，任期為三個財政

年度，擁有監督本公司遵守法律及公司章程以及符合妥善管理原則(特別是公司所採納的組織、行政及會計架構的充足性)及其運作方面的權力。

本公司法定核數師委員會包括Antonino Parisi先生(主席)、Roberto Spada先生及David Terracina先生。替任法定核數師為Stefania Bettoni女士及Cristiano Proserpio先生。

股息

本公司可於股東大會上徵得股東批准後分派股息。

於二零一六年四月八日，本公司董事會建議派付本公司股本中每股11歐仙的二零一五年財政年度末期股息，股息總額為281,470,640歐元。上述股息於二零一六年五月二十四日舉行的本公司股東大會上獲股東批准，並於二零一六年六月十三日派付。

本公司並無就回顧期間宣派或派付股息。

根據上市規則第13.51B(1)條有關董事資料的變動

根據上市規則第13.51B(1)條，自本公司二零一五年年報刊發以來的董事資料變動如下：

董事姓名	變動
廖勝昌	不再擔任偉新(國際)有限公司副主席

誠如上文所述，Maurizio Cereda先生於二零一六年五月二十四日本公司之股東週年大會獲選為本公司非執行董事。彼之全履歷已刊載於本公司二零一六年五月六日刊發之補充通函內，由該日期至二零一六年七月三十一日，並無資料變動須根據上市規則第13.51(2)條第(a)至(e)段及第(g)段予以披露。

此外，Stefano Simontacchi先生於二零一六年五月二十四日本公司之股東週年大會獲重選為本公司非執行董事。彼之全履歷已刊載於本公司二零一五年年報內，由該日期至二零一六年七月三十一日，並無資料變動須根據上市規則第13.51(2)條第(a)至(e)段及第(g)段予以披露。

董事的證券交易

本公司已採納規管董事進行證券交易的書面程序，其條款不比上市規則附錄十《上市發行人董事進行證券交易的標準守則》(「標準守則」)所載的標準寬鬆。有關僱員若可能擁有關於本集團尚未公佈的內幕消息，亦須遵守書面程序。本公司已取得每位董事發出的特定書面確認，確認彼於回顧期間遵守標準守則所載的規定標準及本公司有關董事證券交易的相關程序。於回顧期間並無發生不合規事件。

購買、出售或贖回本公司的上市證券

於回顧期間，本公司及其任何附屬公司概無購買、出售或贖回本公司的任何上市證券。

董事於證券的權益及淡倉

於二零一六年七月三十一日，本公司董事及彼等聯繫人於本公司及其相聯法團(定義見證券及期貨條例(「證券及期貨條例」)第XV部)的股份、相關股份及債權證中，持有記錄於本公司根據證券及期貨條例第352條須存置的登記冊或根據標準守則須知會本公司及聯交所的權益如下：

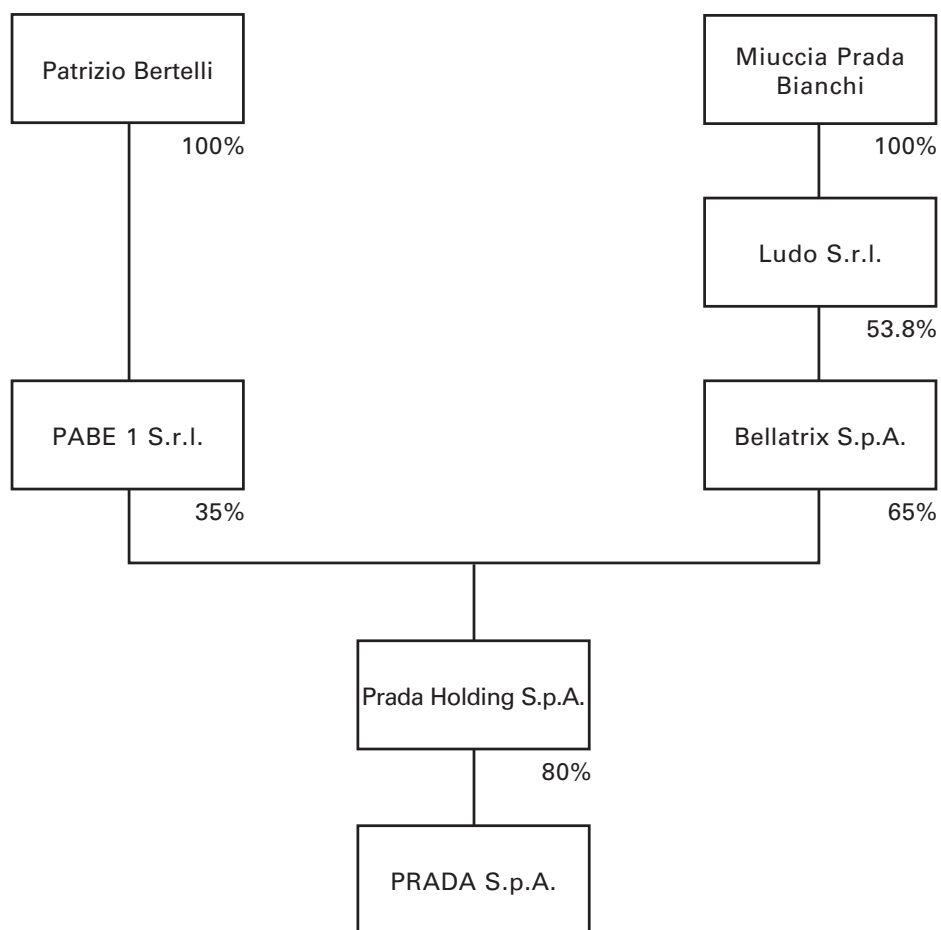
(a) 於本公司股份及相關股份的好倉

董事姓名	股份數目	權益性質	佔已發行股本的概約百分比
Miuccia Prada Bianchi 女士	2,046,470,760 (附註 1 及 2)	受控制法團權益	80%
Patrizio Bertelli 先生	2,046,470,760 (附註 1 及 3)	受控制法團權益	80%

附註：

1. Prada Holding S.p.A. 擁有本公司已發行股本約 80%，故為本公司的控股公司。
2. Miuccia Prada Bianchi 女士透過 Ludo S.r.l. 間接擁有 Bellatrix S.p.A. 股本的 53.8% (包括 438,460 股普通股及 100,000 股優先股)，而 Bellatrix S.p.A. 則擁有 Prada Holding S.p.A. 股本的 65% (包括 1,650 股普通股及 300 股優先股)。因此，根據證券及期貨條例，Miuccia Prada Bianchi 女士被視為於以 Prada Holding S.p.A. 名義登記的全部股份中擁有權益。Miuccia Prada Bianchi 女士亦為 Prada Holding S.p.A.、Bellatrix S.p.A. 及 Ludo S.r.l. 的董事。
3. Patrizio Bertelli 先生透過 PABE 1 S.r.l. 間接擁有 Prada Holding S.p.A. 股本的 35% (包括 750 股普通股及 300 股優先股)。因此，根據證券及期貨條例，Patrizio Bertelli 先生被視為於以 Prada Holding S.p.A. 名義登記的全部股份中擁有權益。Patrizio Bertelli 先生亦為 PABE 1 S.r.l. 的董事。

下列圖表概述 Miuccia Prada Bianchi 女士及 Patrizio Bertelli 先生於二零一六年七月三十一日於本公司股份的視作權益：



(b) 於相聯法團的股份及相關股份的好倉

董事姓名	相關法團名稱	股份類別	股份數目	權益性質	權益概約百分比
Miuccia Prada Bianchi 女士	Prada Holding S.p.A.	普通股	1,650	受控制法團	68.75%
	Prada Holding S.p.A.	優先股	300	如上	50%
	Prapar Corporation	普通股	50	如上	100%
	MFH Munich Fashion Holding GmbH	登記股份	1	如上	100%
	PAC S.r.l.(清盤中)	參與配額(歐元)	30,600	如上	100%
	Bellatrix S.p.A.	普通股	438,460	如上	49.83%
	Bellatrix S.p.A.	優先股	100,000	如上	83.34%
	Ludo S.r.l.	普通股	100,311	實益擁有人	100%
	PRA 1 S.r.l.	參與配額(歐元)	10,000	受控制法團	100%
	C.I.D. – Cosmetics International Distribution Corp.	普通股	1	如上	100%
	Fratelli Prada S.p.A.	普通股	734,754	如上	73.48%
Patrizio Bertelli 先生	Prada Holding S.p.A.	普通股	750	受控制法團	31.25%
	Prada Holding S.p.A.	優先股	300	如上	50%
	Prapar Corporation	普通股	50	如上	100%
	MFH Munich Fashion Holding GmbH	登記股份	1	如上	100%
	PAC S.r.l.(清盤中)	參與配額(歐元)	30,600	如上	100%
	C.I.D. – Cosmetics International Distribution Corp.	普通股	1	如上	100%

除上文所披露者外，於二零一六年七月三十一日，本公司董事或彼等聯繫人概無於本公司或其相聯法團(定義見證券及期貨條例第XV部)的股份、相關股份及債權證中，持有記錄於根據證券及期貨條例第352條須存置的登記冊或根據標準守則須知會本公司及聯交所的權益或淡倉。

主要股東於證券的權益及淡倉

於二零一六年七月三十一日，下列人士(上文所披露的本公司董事除外)持有本公司股份或相關股份權益而須根據證券及期貨條例第336條知會本公司：

股東名稱	身份	股份數目	佔已發行股本的概約百分比
<u>好倉</u>			
Prada Holding S.p.A.	法定及實益擁有人	2,046,470,760	80%
Bellatrix S.p.A.	受控制法團的權益	2,046,470,760	80%
Ludo S.r.l.	受控制法團的權益	2,046,470,760	80%
PABE 1 S.r.l.	受控制法團的權益	2,046,470,760	80%
OppenheimerFunds, Inc.	投資經理	154,063,010	6.02%
Oppenheimer Developing Markets Fund	實益擁有人	128,488,610	5.02%
Harris Associates L.P.	投資經理	180,009,502	7.03%
Harris Associates Investment Trust	受託人(被動受託人除外)	128,059,300	5.00%
	實益擁有人(2,592,011)		
JPMorgan Chase & Co.	受託人(被動受託人除外) (7,178)	137,241,300	5.36%
	託管公司/核准借出代理人 (134,642,111)		
<u>淡倉</u>			
JPMorgan Chase & Co.	實益擁有人	2,488,000	0.09%
<u>可供借出的股份</u>			
JPMorgan Chase & Co.	託管公司/核准借出代理人	134,642,111	5.26%

附註：

Prada Holding S.p.A. 擁有本公司已發行股本約80%。由於Ludo S.r.l. 擁有Bellatrix S.p.A. 的53.8% 權益，而Bellatrix S.p.A. 則擁有Prada Holding S.p.A. 的65% 權益以及PABE 1 S.r.l. 擁有Prada Holding S.p.A. 35% 的權益，因此，Bellatrix S.p.A.、Ludo S.r.l. 及PABE 1 S.r.l. 被視為於Prada Holding S.p.A. 所持2,046,470,760股股份中擁有權益。

除上文所披露者外，於二零一六年七月三十一日，本公司並無獲悉任何主要股東持有本公司股份或相關股份的淡倉。

中期簡明綜合財務報表

綜合財務狀況報表

(金額以千歐元為單位)	附註	於二零一六年 七月三十一日 (未經審核)	於二零一六年 一月三十一日 (經審核)
資產			
流動資產			
現金及現金等價物	6	675,423	680,601
應收貿易賬款淨額	7	314,340	254,183
存貨	8	625,482	692,672
衍生金融工具－即期	9	11,423	11,682
應收關聯方款項及預付關聯方款項－即期	10	17,793	19,629
其他流動資產	11	211,616	229,671
流動資產總值		1,856,077	1,888,438
非流動資產			
物業、廠房及設備	12	1,505,147	1,517,779
無形資產	13	918,685	932,238
聯營公司	14	16,689	17,354
遞延稅項資產	32	272,505	280,572
其他非流動資產	15	116,650	113,954
衍生金融工具－非即期	9	204	721
應收關聯方款項及預付關聯方款項－非即期	10	3,762	5,499
非流動資產總值		2,833,642	2,868,117
資產總值		4,689,719	4,756,555
負債及股東權益			
流動負債			
銀行透支及短期貸款	16	334,523	270,112
應付關聯方款項－即期	17	6,319	5,244
應付貿易賬款	18	265,376	281,699
應付稅項	19	70,396	80,744
衍生金融工具－即期	9	25,153	11,095
融資租賃承擔－即期		218	654
其他流動負債	20	127,263	142,271
流動負債總額		829,248	791,819
非流動負債			
長期應付財務款項	21	586,735	520,475
離職後福利	22	64,287	69,405
風險及費用撥備	23	70,037	69,233
遞延稅項負債	32	33,754	36,882
其他非流動負債	24	174,344	161,317
衍生金融工具－非即期	9	16,264	10,047
非流動負債總額		945,421	867,359
負債總額		1,774,669	1,659,178
股本			
其他儲備總額		255,882	255,882
換算儲備		2,386,277	2,355,023
年內淨收入		110,902	138,547
年內淨收入		141,923	330,888
本集團擁有人應佔權益	25	2,894,984	3,080,340
非控股權益應佔權益	26	20,066	17,037
權益總額		2,915,050	3,097,377
負債及權益總額		4,689,719	4,756,555
流動資產淨值		1,026,829	1,096,619
資產總值減流動負債		3,860,471	3,964,736

綜合收益表

(金額以千歐元為單位)	附註	截至 二零一六年 七月三十一日 止六個月 (未經審核)	%	截至 二零一五年 七月三十一日 止六個月 (未經審核)	%
收益淨額	27	1,554,172	100.0%	1,824,433	100.0%
銷售成本	28	(432,231)	-27.8%	(498,520)	-27.3%
毛利率		1,121,941	72.2%	1,325,913	72.7%
營運開支	29	(908,240)	-58.4%	(1,032,699)	-56.6%
EBIT		213,701	13.8%	293,214	16.1%
利息及其他財務收入／(開支)淨額	30	(6,756)	-0.4%	(9,073)	-0.5%
投資股息	31	558	0.0%	1,562	0.1%
除稅前收入		207,503	13.4%	285,703	15.7%
稅項	32	(62,206)	-4.1%	(94,139)	-5.2%
來自持續經營業務的期內淨收入		145,297	9.3%	191,564	10.5%
淨收入－非控股權益	26	3,374	0.2%	2,971	0.2%
淨收入－本集團		141,923	9.1%	188,593	10.3%
每股基本及攤薄盈利(以每股歐元計)	33	0.055		0.074	

綜合現金流量表

(金額以千歐元為單位)	截至二零一六年 七月三十一日 止六個月 (未經審核)	截至二零一五年 七月三十一日 止六個月 (未經審核)
除稅前收入	207,503	285,703
收益表調整		
來自持續經營業務的折舊及攤銷	112,703	145,802
物業、廠房及設備以及無形資產減值	3,588	1,037
非貨幣財務(收入)開支	118	(1,985)
其他非貨幣開支	1,517	3,380
資產負債表變動		
其他非流動資產及負債	(9,841)	(44,342)
應收貿易賬款淨額	(57,234)	(654)
存貨淨額	68,426	(119,316)
應付貿易賬款	(16,554)	(61,319)
其他流動資產及負債	3,318	(17,705)
來自經營活動的現金流量	313,544	190,601
已付利息淨額－第三方	(8,464)	(6,869)
已付稅項	(38,352)	(120,358)
來自經營活動的現金流量淨額	266,728	63,374
投資活動		
購買物業、廠房及設備以及無形資產	(114,335)	(239,496)
出售物業、廠房及設備以及無形資產	708	2,806
來自投資的股息	575	1,562
與非控制股東的交易	-	(761)
業務合併	(1,623)	-
投資活動動用的現金流量淨額	(114,675)	(235,889)
融資活動		
向PRADA spa股東派付的股息	(281,471)	(281,471)
向非控制股東派付的股息	(369)	(3,229)
來自關聯公司的新貸款	1,000	-
償還長期借款的短期部分－第三方	(46,550)	(21,376)
長期借款安排－第三方	120,000	192,346
短期借款變動－第三方	51,038	115,223
附屬公司非控制股東股本增加	109	409
融資活動產生/(動用)的現金流量	(156,243)	1,902
現金及現金等價物的變動，已扣除銀行透支	(4,190)	(170,613)
匯兌差額	(986)	11,653
期初的現金及現金等價物，已扣除銀行透支	680,595	708,873
期末的現金及現金等價物，已扣除銀行透支	675,419	549,913
現金及現金等價物	675,423	549,943
銀行透支	(4)	(30)
期末的現金及現金等價物，已扣除銀行透支	675,419	549,913

綜合股東權益變動表
(除股份數目外，金額以千歐元為單位)

(金額以千歐元為單位)	股份數目	股本	換算儲備	股份溢價儲備	現金流量對沖儲備	精算儲備	可供出售儲備公允價值	其他儲備	其他儲備總額	淨收入	權益		
											本集團擁有人應佔權益	非控股權益	權益總額
於二零一五年一月三十一日的結餘(經審核)	2,558,824,000	255,882	130,996	410,047	(35,323)	(13,481)	11,115	1,790,771	2,163,129	450,730	3,000,737	17,410	3,018,147
分配二零一四年淨收入	-	-	-	-	-	-	-	450,730	450,730	(450,730)	-	-	-
股息	-	-	-	-	-	-	-	(281,471)	(281,471)	-	(281,471)	(3,228)	(284,699)
與非控股權益的交易	-	-	-	-	-	-	-	(719)	(719)	-	(719)	(39)	(758)
向附屬公司注資	-	-	-	-	-	-	-	-	-	-	-	409	409
六個月全面收入(已轉入損益)	-	-	39,974	-	16,044	-	(3,571)	-	12,473	188,593	241,040	2,923	243,963
六個月全面收入(並無轉入損益)	-	-	-	-	-	1,322	-	-	1,322	-	1,322	-	1,322
於二零一五年七月三十一日的結餘(未經審核)	2,558,824,000	255,882	170,970	410,047	(19,279)	(12,159)	7,544	1,959,311	2,345,464	188,593	2,960,909	17,475	2,978,384
與非控股權益的交易	-	-	-	-	-	-	-	(7)	(7)	-	(7)	-	(7)
六個月全面收入(已轉入損益)	-	-	(32,423)	-	12,179	-	(6,611)	-	5,568	142,295	115,440	(444)	114,996
六個月全面收入(並無轉入損益)	-	-	-	-	-	3,998	-	-	3,998	-	3,998	6	4,004
於二零一六年一月三十一日的結餘(經審核)	2,558,824,000	255,882	138,547	410,047	(7,100)	(8,161)	933	1,959,304	2,355,023	330,888	3,080,340	17,037	3,097,377
分配二零一五年淨收入	-	-	-	-	-	-	-	330,888	330,888	(330,888)	-	-	-
股息	-	-	-	-	-	-	-	(281,471)	(281,471)	-	(281,471)	(369)	(281,840)
與非控股權益的交易	-	-	-	-	-	-	-	(1,283)	(1,283)	-	(1,283)	(249)	(1,532)
向附屬公司注資	-	-	-	-	-	-	-	-	-	-	-	109	109
六個月全面收入(已轉入損益)	-	-	(27,645)	-	(14,130)	-	(486)	-	(14,616)	141,923	99,662	3,538	103,200
六個月全面收入(並無轉入損益)	-	-	-	-	-	(2,264)	-	-	(2,264)	-	(2,264)	-	(2,264)
於二零一六年七月三十一日的結餘(未經審核)	2,558,824,000	255,882	110,902	410,047	(21,230)	(10,425)	447	2,007,438	2,386,277	141,923	2,894,984	20,066	2,915,050

綜合全面收益表

(金額以千歐元為單位)	截至 二零一六年 七月三十一日 止六個月 (未經審核)	截至 二零一六年 一月三十一日 止十二個月 (經審核)	截至 二零一五年 七月三十一日 止六個月 (未經審核)
期內淨收入－綜合	145,297	333,338	191,564
A) 可轉入損益的項目：			
換算儲備變動	(27,480)	7,580	39,927
稅務影響	-	-	-
換算儲備變動減稅務影響	(27,480)	7,580	39,927
現金流量對沖儲備變動	(18,080)	38,907	21,734
稅務影響	3,950	(10,684)	(5,690)
現金流量對沖儲備變動減稅務影響	(14,130)	28,223	16,044
公允價值儲備變動	(648)	(13,576)	(4,761)
稅務影響	162	3,394	1,190
公允價值儲備變動減稅務影響	(486)	(10,182)	(3,571)
B) 不可轉入損益的項目：			
精算儲備變動	(2,409)	6,526	1,823
稅務影響	145	(1,200)	(501)
精算儲備變動減稅務影響	(2,264)	5,326	1,322
期內綜合全面收入	100,937	364,285	245,286
期內全面收入－非控股權益	3,538	2,485	2,923
期內全面收入－本集團	97,399	361,800	242,363

會計政策及附註構成中期簡明綜合財務報表的不可或缺部分。

中期簡明綜合財務報表附註

1. 一般資料

PRADA spa(「本公司」)，連同其附屬公司(統稱「本集團」)於香港聯交所上市(股份代號：1913)，為以Prada、Miu Miu、Church's及Car Shoe品牌運營，設計、生產及經銷名貴手袋、皮具用品、鞋履、服飾及配飾的奢侈品行業全球領先公司之一。本集團亦根據特定許可協議經營眼鏡及香水業務，並自二零一四年起透過歷史悠久的米蘭糕點店Marchesi 1824經營食品及飲品業務。產品透過於二零一六年七月三十一日包括622間直營店(直營店)的網絡，以及經過篩選的奢侈品百貨店、獨立零售商及專賣店網絡，在全球70個國家銷售。

本公司為一家在意大利成立及註冊的股份有限公司，註冊辦事處位於via A. Fogazzaro 28, Milan, Italy。於本未經審核中期簡明綜合財務報表日期，本公司79.98%股本由PRADA Holding spa(在意大利註冊的公司)擁有，而其餘股份則在香港聯交所主板上市。

本中期簡明綜合財務報表已於二零一六年八月二十六日獲PRADA spa董事會批准及授權刊發。

2. 編製基準

PRADA集團截至二零一六年七月三十一日止六個月的二零一六年未經審核中期簡明綜合財務報表包括「綜合財務狀況報表」、「綜合損益表」、「綜合現金流量表」、「綜合股東權益變動表」、「綜合全面收益表」及「中期簡明綜合財務報表附註」，乃根據歐盟所採納的「國際會計準則第34號中期財務報告」編製。

該等中期簡明綜合財務報表應與PRADA集團截至二零一六年一月三十一日止十二個月的綜合財務報表一併閱讀。該綜合財務報表乃按國際會計準則理事會(「國際會計準則理事會」)發佈並為歐盟所採納的國際財務報告準則(「國際財務報告準則」)編製。

於該等中期簡明綜合財務報表的呈列日期，歐盟所採納並適用於PRADA集團的國際財務報告準則與國際會計準則理事會發佈的國際財務報告準則並無區別。

國際財務報告準則亦指所有國際會計準則(「國際會計準則」)及所有國際財務報告詮釋委員會(「國際財務報告詮釋委員會」，前稱詮釋常務委員會(「詮釋常務委員會」))頒佈的詮釋。

本集團已編製中期簡明綜合財務狀況報表，將流動及非流動資產及負債獨立呈列。準確及完整資料所需的所有詳情載於相關附註。綜合損益表按目的呈列。現金流量資料載列於綜合現金流量表，該報表為按間接法編製。

綜合財務報表乃按持續經營基準編製，並以亦為PRADA spa的功能貨幣歐元呈列。

根據國際財務報告準則，編製綜合財務報表要求管理層釐定若干類型資產、負債、收益及成本以及評估或然資產及負債時作出估計及假設。

於本六個月期間，根據上述適用會計準則，董事按下文所示方式修訂了部分可折舊資產的估計可使用年期(主要就零售領域)：

可折舊資產類別	零售領域	
	截至二零一六年 一月三十一日 所用的可使用年期	自二零一六年 二月一日起 所用的可使用年期
租賃零售物業裝修	租期與10年的較短者	租期(*)
租賃物業的傢俬及裝置	5-10年	租期(*)
店舖租約獲取	租期與10年的較短者	租期(*)

(*) 租期包括於行使選擇權時被視為屬合理的續訂期間

在長期擴張計劃及持續改進常規及流程下，Prada集團積累了零售物業發展及管理的經驗。多年來積累的經驗及資料令管理層認為10年限制不再能代表零售物業裝修的可使用年期。事實上，店舖平均年期超過十年，而自零售空間的裝修及安裝於該等空間(尤其是新開張的店舖)的傢俬及裝置所產生的效益會持續流向本集團，直到店舖關閉。

二零一六年二月一日已照慣例釐定為變更上述會計估計的日期。於截至二零一六年七月三十一日止六個月，可使用年期的延長已透過減少折舊及攤銷支出27.3百萬歐元影響損益：銷售成本層級為1.2百萬歐元及營運開支層面為26.1百萬歐元。

3. 新訂國際財務報告準則及國際財務報告準則的修訂

國際會計準則理事會所頒佈並獲歐盟認可且自二零一六年二月一日起適用於PRADA集團的新準則及修訂

下列新國際財務報告準則及現有國際財務報告準則的修訂已獲歐盟認可並自二零一六年二月一日起適用於PRADA集團。截至該等綜合財務報表日期，該等變動對本集團並無任何重大影響：

- 國際會計準則第16號及國際會計準則第38號「可接受的折舊及攤銷方式的澄清」的修訂本。國際會計準則理事會修訂了「國際會計準則第16號物業、廠房及設備」及「國際會計準則第38號無形資產」，澄清雖然攤銷方法的選擇涉及判斷的運用，但收益法並不被認為屬資產折舊消耗的適當表現。
- 「國際財務報告準則第11號收購於共同業務中權益的會計處理」的修訂本。該修訂要求於共同業務(其中的活動構成一項業務(定義見「國際財務報告準則第3號業務合併」))中權益的收購者，採用國際財務報告準則第3號及其他國際財務報告準則業務合併會計處理的所有準則，惟與「國際財務報告準則第11號共同安排」的指引相沖突的準則除外。此外，收購者須披露國際財務報告準則第3號及其他國際財務報告準則就業務合併所要求的資料。

- **披露計劃**：「國際會計準則第1號呈列財務報表」的修訂本。該項目為國際會計準則理事會整體披露計劃的一部分，其考慮如下建議：
 - 於國際會計準則第1號增加類似與更近期準則的說明，即太多細節會掩蓋有用的資料；
 - 闡明重要性適用於整份財務報表及非重要資料無需於主要財務報表呈列或於附註披露；
 - 闡明準則所規定的某些披露根本不夠重要以證明某特定實體作出單獨披露為合理；
 - 列明編製者於呈列其財務報告時應運用專業判斷；
 - 移除財務報表「正常呈列順序」的理解，使其讓實體更容易提供更多上下關聯資料；
 - 減少對會計政策應予呈列的方式作出限制，讓重要會計政策在財務報告中更為突出；
 - 增加額外說明並舉例國際會計準則第1號規定如何旨在編製財務報表而非指明必須使用的具體詞彙，包括國際財務報告準則各編號的小計，如除利息及稅項前盈利(EBIT)及除利息、稅項、折舊及攤銷前盈利(EBITDA)是否應於國際會計準則第1號確認；
 - 增加要求實體披露及說明其淨債務對賬的規定。

- 國際財務報告準則(二零一二年至二零一四年週期)的年度改進影響：
 - 「國際財務報告準則第5號持作出售的非流動資產及已終止經營業務」，更改出售的方法。
 - 「國際財務報告準則第7號金融工具：披露」，對維修合約採用披露規定。
 - 「國際會計準則第19號僱員福利」，闡明精算假設所用的折現率。
 - 「國際會計準則第34號中期財務報告」。

- 「國際會計準則第27號獨立財務報表」的修訂本。該等修訂重申於實體的獨立財務報表內使用權益法作為對附屬公司、合營企業及聯營公司投資的會計法。

由國際會計準則理事會所頒佈但尚未獲歐盟認可的新準則及修訂

新準則

- 「國際財務報告準則第16號租賃」。該新訂準則將取代實際上的「國際會計準則第17號租賃」。根據該新訂準則，承租人將錄得有使用權資產及相關金融負債。資產(於承租人的資產負債表入賬)將導致錄得利息開支及將於其使用年期折舊。金融負債於租期內按未來租金的現值初步計量，按租約的隱含利率(倘能合理釐定)貼現。倘該隱含利率無法即時釐定，承租人須使用其增量借款利率。

同樣，在新訂準則中，由於已經應用當前的國際會計準則第17號，出租人須按其性質對租約分類(經營租約或融資租約)。新訂準則「國際財務報告準則第16號」將於二零一九年一月一日或之後開始的年度期間生效。倘公司已同時應用「國際財務報告準則第15號客戶合約的銷售額」，則獲准提早應用。

- 「國際財務報告準則第15號客戶合約的銷售額」。國際財務報告準則第15號於二零一八年一月一日或之後開始的年度期間生效(獲准提早應用)，其核心原則為實體所確認的銷售額應指明向客戶轉讓經承諾的商品或服務，而金額反映實體預期就交換該等商品或服務而有權獲得的代價。實體應根據該核心原則採用下列步驟確認銷售額：識別合約、識別合約內的履約責任、釐定交易價格、將交易價格分配至合約內的履約責任及於實體達成履約責任時確認銷售額。
- 「國際財務報告準則第9號金融工具」。該準則將完全取代「國際會計準則第39號金融工具：確認及計量」。實體須於二零一八年一月一日或之後開始的年度期間應用此準則，並獲准提早應用。該取代流程分為三個主要階段，即金融資產及金融負債的計量、減值方法及對沖會計。

修訂本

- 「國際會計準則第7號現金流量表」：該等變動應使得能進一步瞭解及計量由於融資活動產生的負債(包括現金流量變動及非貨幣變動(如外匯損益))。為實現該目標，國際會計準則理事會要求融資活動產生的負債的主要變動於解釋性說明內呈報(倘必要)，例如：
 - 現金流量變動；
 - 收購或失去附屬公司或其他業務產生的變動；
 - 外匯匯率變動影響；
 - 公允價值變動及其他變動。

該等修訂本適用於二零一七年一月一日或之後開始的年度期間。

- 國際財務報告準則第10號、國際財務報告準則第12號及國際會計準則第28號的修訂本。「國際財務報告準則第10號綜合財務報表」已作出修訂，以確認母公司(為投資實體的附屬公司)可獲得毋須編製國際財務報告準則第10號第4(a)段所載的綜合財務報表的豁免。此乃由於投資實體可根據國際財務報告準則第10號第31段按公允價值計入損益計量其所有附屬公司。該等修訂適用於二零一六年一月一日或之後開始的年度期間，獲准提早應用並作出披露。
- 國際財務報告準則第10號及國際會計準則第28號的修訂本：「投資者與其聯營公司或合營企業之間出售或注入資產」。該等修訂解決「國際會計準則第28號於聯營公司及合營企業的投資」與「國際財務報告準則第10號綜合財務報表」規定之間的沖突，並澄清在涉及聯營公司或合營企業的交易中，損益確認程度視乎所出售或注入資產是否構成業務而定。該等修訂於二零一六年一月一日或之後的年度期間生效，並獲准提早應用。
- 國際會計準則第12號「就未變現虧損確認遞延稅項資產」的修訂本：變動與確認未變現虧損的遞延稅項有關。該等修訂本適用於二零一七年一月一日或之後開始的年度期間。可予提早應用。
- 對國際財務報告準則第15號「客戶合約的銷售額」的澄清。該修訂本注重五個已識別主體中的三個(識別履約責任、主體對代理代價及發牌)，並就經修訂合約及

已完成合約提供若干轉換過渡。

- 國際財務報告準則第2號「以股份為基礎的付款」的修訂本。

於該等中期財務報告日期，董事尚未完成評估該等新訂準則、修訂本的影響的必要分析及運營指引尚不適用於PRADA集團。然而，就商業物業的租金合約確實對本集團具有的重要意義而言，斷定「國際財務報告準則第16號租賃」將具有重大影響乃屬合理。

4. 收購及註冊成立公司

二零一六年四月，PRADA spa及其100%受控制公司PRADA Stores srl批准透過將後者併入PRADA spa的方式進行合併。預計合併將於財政年度結束前完成。

二零一六年四月十五日，母公司PRADA spa收購羅馬尼亞公司Hipic Prod Impex srl(皮具供應商)50%股權。本集團可透過與合作夥伴簽訂的協議收購控制權(定義見「國際財務報告準則第10號綜合財務報表」)。就收購套現的現金淨額為2.1百萬歐元及收購產生的商譽為2.4百萬歐元，如下表所示：

(金額以千歐元為單位)	所收購淨資產公允價值
現金/(銀行透支)	(18)
物業、廠房及設備	719
其他流動資產/(負債)	(1,179)
其他非流動資產/(負債)	(22)
所收購淨資產	(500)
非控股權益(按所收購淨資產比例計量)	(250)
已付代價	2,125
商譽	2,375

二零一六年四月十八日，本集團註冊成立PRADA Saint Barthelemy sarl。該公司將經營零售業務，由PRADA spa控制100%。

5. 經營分部

「國際財務報告準則第8號經營分部」要求提供構成業務的各個經營分部的詳細資料。擬作為業務分部的經營分部，其經營業績由高級管理層定期審閱，以便彼等可就分配予該分部的資源作出決定及評估該分部的表現。

本集團採用矩陣式組織架構，責任會在各品牌、產品、分銷渠道及地區之間跨功能指派，不同品牌的生產具互補性而不同業務分部之間亦存在多重關係－這意味著無法識別出符合國際財務報告準則第8號定義的經營分部，因為最高決策人僅獲提供集團層面的收益表業績。基於此原因，業務已被視為單一經營分部，因這樣更能反映PRADA集團的獨特商業模式。

按渠道、品牌、地區及產品劃分的淨收益的資料詳情隨後連同按地區劃分的非流動資產的資料提供如下。有關淨收益的資料亦於財務回顧內呈報，並附有進一步意見。

銷售淨額分析

(金額以千歐元為單位)	截至二零一六年 七月三十一日 止六個月 (未經審核)	%	截至二零一五年 七月三十一日 止六個月 (未經審核)	%	變動百分比
直營店的銷售淨額	1,276,588	82.1%	1,552,393	85.1%	-17.8%
向獨立客戶及特許商作出的銷售淨額	252,679	16.3%	248,963	13.6%	1.5%
特許權使用費	24,905	1.6%	23,077	1.3%	7.9%
淨收益總額	1,554,172	100.0%	1,824,433	100.0%	-14.8%

直營店銷售淨額

(金額以千歐元為單位)	截至二零一六年 七月三十一日 止六個月 (未經審核)	%	截至二零一五年 七月三十一日 止六個月 (未經審核)	%	變動百分比
-------------	-------------------------------------	---	-------------------------------------	---	-------

按地區劃分的直營店銷售淨額

意大利	158,485	12.4%	200,675	12.9%	-21.0%
歐洲	271,034	21.2%	340,955	22.0%	-20.5%
美洲	168,496	13.2%	203,813	13.1%	-17.3%
亞太區	434,984	34.1%	557,643	35.9%	-22.0%
日本	189,736	14.9%	194,222	12.5%	-2.3%
中東	52,820	4.1%	53,418	3.5%	-1.1%
其他國家	1,033	0.1%	1,667	0.1%	-38.0%
總計	1,276,588	100.0%	1,552,393	100.0%	-17.8%

按品牌劃分的直營店銷售淨額

Prada	1,028,497	80.6%	1,262,180	81.3%	-18.5%
Miu Miu	217,498	17.0%	257,926	16.6%	-15.7%
Church's	25,073	2.0%	25,777	1.7%	-2.7%
其他	5,520	0.4%	6,510	0.4%	-15.2%
總計	1,276,588	100.0%	1,552,393	100.0%	-17.8%

按產品線劃分的直營店銷售淨額

服裝	223,271	17.5%	248,927	16.0%	-10.3%
皮具	776,789	60.8%	997,078	64.2%	-22.1%
鞋履	247,585	19.4%	272,890	17.6%	-9.3%
其他	28,943	2.3%	33,498	2.2%	-13.6%
總計	1,276,588	100.0%	1,552,393	100.0%	-17.8%

向獨立客戶及特許商作出的銷售淨額

(金額以千歐元為單位)	截至二零一六年 七月三十一日 止六個月 (未經審核)	%	截至二零一五年 七月三十一日 止六個月 (未經審核)	%	變動百分比
-------------	-------------------------------------	---	-------------------------------------	---	-------

向獨立客戶及特許經營方作出的 銷售淨額，按品牌劃分

Prada	205,100	81.2%	199,313	80.0%	2.9%
Miu Miu	31,654	12.5%	35,992	14.5%	-12.1%
Church's	14,673	5.8%	12,602	5.1%	16.4%
其他	1,252	0.5%	1,056	0.4%	18.6%
總計	252,679	100.0%	248,963	100.0%	1.5%

地區資料

下表按地區劃分呈報本集團非流動資產的賬面值，乃應「國際財務報告準則第8號經營分部」就擁有單一可呈報分部的實體(如PRADA集團)的要求而報告。

(金額以千歐元為單位)	二零一六年 七月三十一日 (未經審核)	二零一六年 一月三十一日 (經審核)
意大利	830,945	829,524
歐洲	1,080,831	1,108,104
美洲	214,491	220,403
亞太區	294,904	295,089
日本	101,791	91,264
中東	27,488	30,854
非洲	3,442	3,808
總計	2,553,892	2,579,046

總額2,554百萬歐元(於二零一六年一月三十一日：2,579百萬歐元)與本集團的非流動資產(應國際財務報告準則第8號的要求，不包括與金融工具及遞延稅項資產及退休金盈餘有關的資產)有關。

6. 現金及現金等價物

現金及現金等價物詳情如下：

(金額以千歐元為單位)	二零一六年 七月三十一日 (未經審核)	二零一六年 一月三十一日 (經審核)
現金	46,762	46,290
銀行存款賬戶	356,082	357,159
銀行往來賬戶	272,579	277,152
總計	675,423	680,601

於二零一六年七月三十一日，銀行往來賬戶及存款賬戶按介乎0.0%至14.1%之間的年利率產生利息收入(於二零一六年一月三十一日：介乎0.0%至9.3%)。

銀行存款賬戶按貨幣劃分的詳情如下：

(金額以千歐元為單位)	二零一六年 七月三十一日 (未經審核)	二零一六年 一月三十一日 (經審核)
歐元	-	24,100
美元	31,554	36,393
韓圓	32,081	17,443
港元	241,404	228,529
人民幣	40,994	-
其他貨幣	10,049	50,694
銀行存款賬戶總計	356,082	357,159

本集團務求透過分配可用資金予多個在貨幣、國家及銀行方面存在差異的賬戶降低銀行存款賬戶的違約風險；該等投資始終屬短期性質。

銀行往來賬戶按貨幣劃分的詳情如下：

(金額以千歐元為單位)	二零一六年 七月三十一日 (未經審核)	二零一六年 一月三十一日 (經審核)
歐元	158,663	154,807
美元	44,625	52,830
韓圓	2,054	1,535
港元	6,465	4,724
英磅	10,736	10,103
其他貨幣	50,036	53,153
銀行往來賬戶總計	272,579	277,152

本集團認為，由於銀行往來賬戶的用途與業務營運及企業流程絕對相關，故該類資產並無重大風險，因此，所涉各方的數目零散。

7. 應收貿易賬款淨額

應收貿易賬款詳情如下：

(金額以千歐元為單位)	二零一六年 七月三十一日 (未經審核)	二零一六年 一月三十一日 (經審核)
應收第三方貿易賬款	292,552	235,718
呆壞賬撥備	(6,604)	(6,546)
應收關聯方貿易賬款	28,392	25,011
總計	314,340	254,183

應收貿易賬款增加60.2百萬歐元，與季節性趨勢及本期間過往數月出現的批發渠道的利好表現一致。

應收關聯方貿易賬款主要指向PRADA集團的關聯公司兼特許經營方Fratelli Prada spa銷售製成品的款項。

期內變動如下：

(金額以千歐元為單位)	二零一六年 七月三十一日 (未經審核)	二零一六年 一月三十一日 (經審核)
期初結餘(經審核)	6,546	7,784
匯兌差額	(59)	(47)
增加	206	418
已動用	(49)	(1,321)
撥回	(40)	(288)
期末結餘(未經審核)	6,604	6,546

下表載列於報告日期按到期日劃分的應收款項總額(未扣除呆壞賬撥備)概要：

(金額以千歐元為單位)	二零一六年 七月三十一日 (未經審核)	即期	逾期天數				
			1 ≤ 30	31 ≤ 60	61 ≤ 90	91 ≤ 120	> 120
應收貿易賬款	320,944	267,527	18,696	5,903	6,308	7,352	15,158
總計	320,944	267,527	18,696	5,903	6,308	7,352	15,158

(金額以千歐元為單位)	於二零一六年 一月三十一日 (經審核)	即期	逾期天數				
			1 ≤ 30	31 ≤ 60	61 ≤ 90	91 ≤ 120	> 120
應收貿易賬款	260,729	217,808	17,077	6,848	5,257	3,400	10,339
總計	260,729	217,808	17,077	6,848	5,257	3,400	10,339

下表載列於報告日期按到期日劃分的應收貿易賬款減呆壞賬撥備後的概要：

(金額以千歐元為單位)	二零一六年 七月三十一日 (未經審核)	即期	逾期天數				
			1 ≤ 30	31 ≤ 60	61 ≤ 90	91 ≤ 120	> 120
應收貿易賬款減呆壞賬撥備	314,340	267,021	18,679	5,903	6,308	7,352	9,077
總計	314,340	267,021	18,679	5,903	6,308	7,352	9,077

(金額以千歐元為單位)	二零一六年 一月三十一日 (經審核)	即期	逾期天數				
			1 ≤ 30	31 ≤ 60	61 ≤ 90	91 ≤ 120	> 120
應收貿易賬款減呆壞賬撥備	254,183	217,327	17,077	6,848	5,257	3,400	4,274
總計	254,183	217,327	17,077	6,848	5,257	3,400	4,274

於報告日期，呆壞賬應收賬款的預期虧損已以呆壞賬應收賬款撥備償付。

8. 存貨淨額

存貨分析如下：

(金額以千歐元為單位)	二零一六年 七月三十一日 (未經審核)	二零一六年 一月三十一日 (經審核)
原材料	105,065	107,782
在製品	21,242	20,925
製成品	549,307	614,423
陳舊及滯銷存貨撥備	(50,132)	(50,458)
總計	625,482	692,672

製成品減少64.8百萬歐元，反映了採取措施以逐步降低存貨水平的結果。

陳舊及滯銷存貨撥備的變動分析如下：

(金額以千歐元為單位)	原材料	製成品	總計
於二零一六年一月三十一日的結餘(經審核)	26,757	23,701	50,458
匯兌差額	(5)	(10)	(15)
增加	-	173	173
已利用	-	(484)	(484)
於二零一六年七月三十一日的結餘(未經審核)	26,752	23,380	50,132

9. 衍生金融工具：資產及負債

衍生金融工具：資產及負債－流動及非流動部分。

(金額以千歐元為單位)	二零一六年 七月三十一日 (未經審核)	二零一六年 一月三十一日 (經審核)
衍生工具金融資產－流動	11,423	11,682
衍生工具金融資產－非流動	204	721
金融資產總值－衍生金融工具	11,627	12,403
衍生工具金融負債－流動	(25,153)	(11,095)
衍生工具金融負債－非流動	(16,264)	(10,047)
金融負債總額－衍生金融工具	(41,417)	(21,142)
賬面淨額－流動及非流動	(29,790)	(8,739)

衍生金融工具(流動及非流動)的賬面淨額如下：

(金額以千歐元為單位)	二零一六年 七月三十一日 (未經審核)	二零一六年 一月三十一日 (經審核)	國際財務報告 準則第7號類別
遠期合約	8,218	10,094	第二級
期權	3,409	2,309	第二級
正公允價值	11,627	12,403	
遠期合約	(18,584)	(5,854)	第二級
期權	(4,122)	(2,479)	第二級
利率掉期	(18,711)	(12,809)	第二級
負公允價值	(41,417)	(21,142)	
賬面淨額－流動及非流動	(29,790)	(8,739)	

所有上述衍生工具合資格作為國際財務報告準則第7號建議的公允價值等級第二級。本集團並無訂立任何可合資格作為一級或三級的任何衍生工具合約。

用於對沖利率風險(利率掉期)的衍生工具公允價值及用於對沖匯率風險(遠期合約及期權)的衍生工具公允價值均利用金融市場上其中一個最常用的估值平台並按報告日期的利率曲線以及即期及遠期匯率釐定。

本集團在風險管理活動過程中訂有金融衍生合約以對沖有關匯率及利率波動的財務風險。

匯率交易

本集團國際業務產生的現金流量面對匯率波動風險。為對沖此風險，本集團會訂立期權及遠期出售及購買協議，以保證已識別現金流量的歐元(或本集團旗下多家公司

的其他貨幣)價值。預期未來現金流量主要為應收貿易賬款的收取、應付貿易款項的結算及財務現金流量。

於報告日期，被指定為外匯風險對沖的衍生工具合約的名義金額(按歐洲中央銀行於二零一六年七月三十一日的匯率換算)載列如下。

於二零一六年七月三十一日已訂立以對沖預計未來貿易現金流量的合約。

(金額以千歐元為單位)	期權	遠期 出售合約(*)	遠期 購買合約(*)	二零一六年 七月三十一日 (未經審核)
貨幣				
港元	29,579	-	(53,567)	(23,988)
美元	73,787	-	(19,347)	54,440
人民幣	-	66,975	(29,815)	37,160
日圓	29,609	139,119	-	168,728
英鎊	26,303	37,678	-	63,981
韓圓	-	22,938	-	22,938
瑞士法郎	-	12,843	(417)	12,426
其他貨幣	7,226	48,363	(2,042)	53,547
總計	166,504	327,916	(105,188)	389,233

(*) 正數代表遠期出售貨幣，負數代表遠期購買貨幣。

於二零一六年七月三十一日已訂立以對沖預計未來財務現金流量的合約。

(金額以千歐元為單位)	期權	遠期 出售合約	遠期 購買合約	二零一六年 七月三十一日 (未經審核)
貨幣				
瑞士法郎	-	45,274	-	45,274
英鎊	-	39,265	(8,294)	30,971
日圓	-	28,216	-	28,216
美元	-	10,686	(57,140)	(46,454)
其他	-	9,436	(2,741)	6,695
總計	-	132,877	(68,175)	64,701

於二零一六年七月三十一日已訂立的所有合約將於12個月內到期。這不包括於二零一七年七月三十一日後到期以對沖未來財務現金流量的若干遠期合約，其名義金額等於13.8百萬歐元(完全由遠期出售合約組成)。

於二零一六年一月三十一日已訂立以對沖預計未來貿易現金流量的合約。

(金額以千歐元為單位)	期權	遠期 出售合約(*)	遠期 購買合約(*)	二零一六年 一月三十一日 (經審核)
貨幣				
港元	99,881	-	(38,248)	61,633
美元	145,421	21,063	(74,789)	91,695
人民幣	11,837	121,849	(43,643)	90,043
日圓	53,611	53,875	(7,561)	99,925
英鎊	57,322	21,463	(22,615)	56,170
韓圓	-	46,451	-	46,451
瑞士法郎	-	15,210	(8,674)	6,536
其他貨幣	14,212	86,445	(18,144)	82,513
總計	382,284	366,356	(213,674)	534,966

(*) 正數代表遠期出售貨幣，負數代表遠期購買貨幣

於二零一六年一月三十一日已訂立以對沖預計未來財務現金流量的合約。

(金額以千歐元為單位)	期權	遠期 出售合約	遠期 購買合約	二零一六年 一月三十一日 (經審核)
貨幣				
瑞士法郎	-	64,340	(6,910)	57,430
巴西雷亞爾	-	8,331	-	8,331
英鎊	-	49,915	(6,544)	43,371
日圓	-	24,499	-	24,499
美元	-	10,875	(58,150)	(47,275)
其他	-	10,258	(3,621)	6,637
總計	-	168,218	(75,225)	92,993

所有於呈報日期已訂立的合約均是與大型金融機構訂立，本集團預期該等機構不會出現任何違約情況。

利率交易

本集團訂立利率掉期協議(「利率掉期」)，以對沖有關若干銀行貸款的利率波動風險。於二零一六年七月三十一日及二零一六年一月三十一日已訂立的利率掉期協議的主要條款概要如下：

利率掉期協議					已對沖貸款				
合約	貨幣	名義金額	利率	到期日	於二零一六年 七月三十一日 的公允價值 (未經審核)	貨幣	貸款機構	金額	到期日
(金額以千歐元為單位)									
利率掉期	千歐元	51,333	1.457%	23/05/2030	(4,472) 千歐元	Intesa-Sanpaolo		47,667	05/2030
利率掉期	千歐元	60,000	0.105%	09/03/2019	(754) 千歐元	Unicredit		60,000	03/2019
利率掉期	千歐元	90,000	0.013%	09/02/2021	(1,402) 千歐元	Unicredit		90,000	02/2021
利率掉期	千英鎊	58,050	2.828%	31/01/2029	(11,683) 千英鎊	Unicredit		58,050	01/2029
利率掉期	千日圓	500,000	1.875%	31/03/2017	(36) 千日圓	Mizuho		500,000	03/2017
利率掉期	千日圓	2,400,000	1.360%	30/03/2020	(364) 千日圓	Mizuho		2,400,000	03/2020
總計					(18,711)				

利率掉期協議					已對沖貸款				
合約	貨幣	名義金額	利率	到期日	於二零一六年 一月三十一日 的公允價值 (經審核)	貨幣	貸款機構	金額	到期日
(金額以千歐元為單位)									
利率掉期	千歐元	53,167	1.457%	23/05/2030	(3,299) 千歐元	Intesa-Sanpaolo		53,167	05/2030
利率掉期	千歐元	60,000	0.105%	09/03/2019	(653) 千歐元	Unicredit		60,000	02/2019
利率掉期	千英鎊	58,880	2.828%	31/01/2029	(8,450) 千英鎊	Unicredit		58,880	01/2029
利率掉期	千日圓	750,000	1.875%	31/03/2017	(57) 千日圓	Mizuho		750,000	03/2017
利率掉期	千日圓	2,700,000	1.360%	31/03/2017	(350) 千日圓	Mizuho		2,700,000	03/2020
總計					(12,809)				

利率掉期協議將一系列貸款所採用的可變動利率轉換為固定利率。該等協議乃與大型金融機構所進行的安排，本集團預期該等機構不會違約。

自二零一五年二月一日以來計入本集團未撇除稅務影響前股東權益的現金流量對沖儲備的變動可分析如下：

(金額以千歐元為單位)	
於二零一五年一月三十一日的期末結餘(經審核)	(47,630)
換算儲備的變動	-
於權益確認的公允價值變動	(10,564)
扣除自損益的公允價值變動	49,471
於二零一六年一月三十一日的期末結餘(經審核)	(8,723)
換算儲備的變動	(13)
於權益確認的公允價值變動	(23,212)
扣除自損益的公允價值變動	5,127
於二零一六年七月三十一日的期末結餘(未經審核)	(26,821)

扣除自損益的儲備變動視乎相關性質於利息及其他財務收入／(開支)淨額項下入賬或作為營運收入及開支入賬。

10. 應收關聯方款項及關聯方預付款－即期及非即期

應收關聯方款項及已付預付款(即期)的詳情如下：

(金額以千歐元為單位)	二零一六年 七月三十一日 (未經審核)	二零一六年 一月三十一日 (經審核)
預付贊助費	11,686	13,626
其他應收款項及預付款項	6,107	6,003
應收關聯方款項及預付關聯方款項－即期	17,793	19,629

應收關聯方款項及已付預付款的詳情如下：

(金額以千歐元為單位)	二零一六年 七月三十一日 (未經審核)	二零一六年 一月三十一日 (經審核)
預付贊助費	2,946	3,164
遞延租金收入－長期	816	1,632
貸款	-	703
應收關聯方款項及預付關聯方款項－非即期	3,762	5,499

預付贊助費(即期及非即期)指就於二零一六年七月三十一日生效的協議向Luna Rossa Challenge srl支付的款項。有關關聯方交易的進一步詳情，請參閱附註36。

11. 其他流動資產

其他流動資產的詳情如下：

(金額以千歐元為單位)	二零一六年 七月三十一日 (未經審核)	二零一六年 一月三十一日 (經審核)
增值稅	44,091	59,917
所得稅及其他應收稅項	78,227	100,838
其他資產	24,211	12,242
預付款	59,511	51,863
按金	5,576	4,811
總計	211,616	229,671

其他資產

其他資產的詳情如下：

(金額以千歐元為單位)	二零一六年 七月三十一日 (未經審核)	二零一六年 一月三十一日 (經審核)
特許協議下的廣告費	7,597	721
向供應商墊款	2,591	1,282
零售投資獎勵	5,596	4,628
向僱員墊款	640	694
其他應收款項	7,787	4,917
總計	24,211	12,242

預付款

預付款的詳情如下：

(金額以千歐元為單位)	二零一六年 七月三十一日 (未經審核)	二零一六年 一月三十一日 (經審核)
租金支出	23,145	19,391
保險	3,119	2,510
設計成本	12,071	13,914
時裝展及廣告宣傳預付款	5,890	3,416
諮詢	58	198
貸款攤銷成本	1,219	1,020
其他	14,009	11,414
總計	59,511	51,863

預付設計成本主要包括於報告期後產生收益的產品系列概念構思及實現的成本。

按金

按金主要包括商業租賃協議下已付的保證金。

12. 物業、廠房及設備

上一期間的歷史成本變動及累計折舊如下：

(金額以千歐元為單位)	土地及樓宇	生產廠房及機器	租賃裝修	傢俬及裝置	其他有形資產	在建資產	歷史成本總額
歷史成本	539,914	132,086	1,172,742	385,326	140,851	212,866	2,583,784
累計折舊	(61,974)	(110,910)	(659,440)	(206,665)	(70,578)	-	(1,109,566)
於二零一五年一月三十一日的賬面淨值 (經審核)	477,940	21,176	513,302	178,661	70,273	212,866	1,474,218
歷史成本	718,020	148,645	1,289,672	431,639	166,561	96,744	2,851,281
累計折舊	(78,189)	(119,954)	(810,955)	(243,952)	(80,452)	-	(1,333,502)
於二零一六年一月三十一日的賬面淨值 (經審核)	639,831	28,691	478,717	187,687	86,109	96,744	1,517,779
歷史成本	709,371	152,867	1,355,581	438,832	168,765	89,430	2,914,846
累計折舊	(85,092)	(122,501)	(859,989)	(257,447)	(84,670)	-	(1,409,699)
於二零一六年七月三十一日的賬面淨值 (未經審核)	624,279	30,366	495,592	181,385	84,095	89,430	1,505,147

截至二零一六年七月三十一日止六個月的賬面淨值變動如下：

(金額以千歐元為單位)	土地及樓宇	生產廠房及機器	租賃裝修	傢俬及裝置	其他有形資產	在建資產	歷史成本總額
於二零一六年一月三十一日結餘(經審核)	639,831	28,691	478,717	187,687	86,109	96,744	1,517,779
綜合範圍變動	92	597	-	28	-	1	718
添置	3,344	3,552	44,993	8,631	3,828	36,055	100,403
折舊	(8,747)	(3,751)	(59,986)	(17,763)	(6,731)	-	(96,978)
出售	(1,316)	(57)	(103)	(256)	(46)	(27)	(1,805)
匯兌差額	(17,054)	(95)	6,041	(1,090)	224	76	(11,898)
其他變動	8,129	1,429	28,649	4,756	740	(43,190)	513
減值	-	-	(2,719)	(608)	(29)	(229)	(3,585)
於二零一六年七月三十一日結餘(未經審核)	624,279	30,366	495,592	181,385	84,095	89,430	1,505,147

綜合範圍變動指收購 Hipic Prod Impex srl 公司(一家皮革製造商)。

期內添置主要與旨在強化本集團零售網絡的策略以及投資於工業領域有關。於六個月內，本集團已完成重要擴張及翻新項目，如香港(廣東道)及上海(恒隆廣場)的 Prada 店。后者與期內其他重要未揭幕項目(如莫斯科的 Prada 店)傳達新店舖概念，巧妙地將 Prada 的傳統及歷史與持續的研究及創新相結合，令品牌一直獨具特色。期初則僅在視為策略性地區(如蘇黎世)。

於本期錄得的減值調整與搬遷及續訂零售物業的項目以及關閉幾個店舖有關。

13. 無形資產

上一期間的歷史成本及累計攤銷變動如下：

(金額以千歐元為單位)	商標	商譽	獲取店舖租約	軟件	開發成本及其他無形資產	在建資產	歷史成本總額
歷史成本	402,604	545,054	227,813	78,775	65,011	18,813	1,338,070
累計折舊	(125,372)	(31,840)	(121,321)	(67,947)	(48,286)	-	(394,766)
於二零一五年一月三十一日的賬面淨值 (經審核)	277,232	513,214	106,492	10,828	16,725	18,813	943,304
歷史成本	401,503	544,388	236,655	86,755	64,981	26,248	1,360,530
累計折舊	(136,265)	(31,170)	(139,145)	(71,718)	(49,994)	-	(428,292)
於二零一六年一月三十一日的賬面淨值 (經審核)	265,238	513,218	97,510	15,037	14,987	26,248	932,238
歷史成本	393,513	544,142	238,145	94,293	64,998	22,369	1,357,460
累計折舊	(138,793)	(29,244)	(145,120)	(74,594)	(51,024)	-	(438,775)
於二零一六年七月三十一日的賬面淨值 (未經審核)	254,720	514,898	93,025	19,699	13,974	22,369	918,685

截至二零一六年七月三十一日止六個月的賬面淨值變動如下：

(金額以千歐元為單位)	商標	商譽	獲取店舖租約	軟件	開發成本及其他無形資產	在建資產	賬面淨值總額
於二零一六年一月三十一日結餘 (經審核)	265,238	513,218	97,510	15,037	14,987	26,248	932,238
綜合範圍變動	-	2,375	-	-	2	-	2,377
添置	87	263	-	1,009	13	3,215	4,587
攤銷	(5,933)	(13)	(6,158)	(2,933)	(1,028)	-	(15,725)
出售	-	-	-	-	-	-	-
匯兌差額	(5,012)	(945)	1,125	28	-	38	(4,766)
其他變動	-	-	548	6,560	-	(7,132)	(24)
減值	-	-	-	(2)	-	-	(2)
於二零一六年七月三十一日結餘 (未經審核)	254,720	514,898	93,025	19,699	13,974	22,369	918,685

於報告日期商標的賬面淨值分析載於下表：

(金額以千歐元為單位)	二零一六年七月三十一日 (未經審核)	二零一六年一月三十一日 (經審核)
Miu Miu	151,463	154,236
Church's	90,300	97,323
Prada	3,742	3,823
其他	9,215	9,856
總計	254,720	265,238

截至二零一六年七月三十一日止年度本集團並無就商標錄得減值虧損。「其他」包括商標註冊成本加 Car Shoe 及 Luna Rossa 商標。

截至二零一六年七月三十一日止六個月，物業、廠房及設備以及無形資產的資本開支總額為108.1百萬歐元，分析如下：

(金額以千歐元為單位)	二零一六年 七月三十一日 (未經審核)	二零一六年 一月三十一日 (經審核)
零售	70,256	175,019
生產及物流	12,424	57,849
企業	25,405	104,027
總計	108,085	336,895

減值測試

根據「國際會計準則第36號資產減值」規定，具有不確定使用年期的商譽不作攤銷，取而代之會每年進行至少一次減值測試。於二零一六年七月三十一日，商譽為數514.9百萬歐元。按現金產生單位(現金產生單位)劃分的商譽明細如下：

(金額以千歐元為單位)	二零一六年 七月三十一日 (未經審核)	二零一六年 一月三十一日 (經審核)
意大利批發	78,355	78,355
亞太區及日本零售	311,936	311,936
意大利零售	25,850	25,850
德國及奧地利零售	5,064	5,064
英國零售	9,300	9,300
西班牙零售	1,400	1,400
法國及摩納哥零售	11,700	11,700
北美零售及批發	48,000	48,000
生產分部	6,291	3,667
Church's	9,027	9,971
Marchesi Angelo	7,975	7,975
總計	514,898	513,218

回顧期間內並無出現任何證據顯示出有減值跡象。儘管如此，由於使用價值乃基於估計計量，故本集團無法保證商譽或其他無形資產的價值不會於日後減值。

14. 聯營公司

(金額以千歐元為單位)	二零一六年 七月三十一日 (未經審核)	二零一六年 一月三十一日 (經審核)
於聯營公司的投資	2,138	2,138
可供出售投資	14,551	15,201
其他投資	-	15
總計	16,689	17,354

可供出售投資與時代集團控股有限公司(於香港聯交所上市的公司)於二零一六年七月三十一日的4.88%股本有關。該投資的價值已按公允價值重列，以符合在香港聯交所的正式所報股價(按「國際財務報告準則第7號金融工具：披露」公允價值層級的一級)。公允價值相比二零一六年一月三十一日變動0.6百萬歐元，扣除稅務影響

(0.2 百萬歐元)後在特別權益儲備中確認。於二零一六年前六個月，本集團從時代集團控股有限公司收到的股息淨額累計合共 4.8 百萬港元(0.6 百萬歐元)。

15. 其他非流動資產

其他非流動資產詳情如下：

(金額以千歐元為單位)	二零一六年 七月三十一日 (未經審核)	二零一六年 一月三十一日 (經審核)
保證金	73,984	73,974
遞延租金收入	16,877	13,716
養老基金盈餘	7,041	7,778
其他長期資產	18,748	18,486
總計	116,650	113,954

於二零一六年七月三十一日，其他非流動資產包括本集團於英國的退休金計劃的精算估值 7 百萬歐元(附註 22)。

保證金按性質及到期日分析如下：

(金額以千歐元為單位)	二零一六年 七月三十一日 (未經審核)	二零一六年 一月三十一日 (經審核)
性質：		
店舖	68,824	68,576
辦公室	3,981	4,076
倉庫	181	180
其他	998	1,142
總計	73,984	73,974
(金額以千歐元為單位)		二零一六年 七月三十一日 (未經審核)
到期日：		
二零一八年七月三十一日前		15,783
二零一九年七月三十一日前		19,155
二零二零年七月三十一日前		15,050
二零二一年七月三十一日前		4,160
二零二一年七月三十一日後		19,836
總計		73,984

16. 銀行透支及短期貸款

(金額以千歐元為單位)	二零一六年 七月三十一日 (未經審核)	二零一六年 一月三十一日 (經審核)
銀行透支及商業信貸額度	4	7
短期銀行貸款	272,994	216,522
長期貸款的即期部分	62,038	54,043
貸款遞延成本	(513)	(460)
總計	334,523	270,112

短期銀行貸款主要包括 PRADA spa 於二零一四年與一組銀行所安排的循環信貸額度 315 百萬歐元中的一筆 160 百萬歐元的貸款。循環信貸額度須遵守根據 PRADA spa 綜合財務報表確定的多份契約。具體而言，淨銀行借款總額與 EBITDA 之間的比率不得超過 3，EBITDA 與淨利息開支總額之間的比率必須超過 4。該等契約於二零一六年七月三十一日獲遵守。

短期銀行貸款亦包括由PRADA spa向Mitsubishi Bank of Tokyo獲取的30百萬歐元的貸款，延期一年且須於二零一七年上半年償還。餘下45百萬歐元的部分短期銀行貸款由歐元及日元非承諾融資組成。

短期銀行貸款亦包括PRADA Japan co ltd安排的承諾信貸融資，該融資亦須遵守根據PRADA Japan co ltd財務報表確定的一系列契約；而該等契約於二零一六年七月三十一日獲全面遵守。該貸款於二零一六年七月三十一日的總金額為26.1百萬歐元。

長期銀行貸款的即期部分包括一筆於二零一六年七月三十一日金額為3.7百萬歐元（二零一六年一月三十一日為3.7百萬歐元）的關於IntesaSanpaolo於二零一四年批予PRADA spa且於二零一五年撥付的按揭貸款。此貸款由本集團用作總部的米蘭物業的按揭作為抵押。

於二零一六年七月三十一日，長期銀行貸款的即期部分亦包括2百萬歐元（二零一六年一月三十一日為2百萬歐元），關於附屬公司Kenon Ltd於二零一四年向Unicredit Group取得的並由Old Bond Street London的一處物業（本集團用作全球最有戰略意義的Prada店舖之一）的按揭作為抵押的一筆貸款。

按貨幣劃分的短期銀行貸款及長期借款的即期部分的分析如下：

(金額以千歐元為單位)	二零一六年 七月三十一日 (未經審核)	二零一六年 一月三十一日 (經審核)
歐元	266,302	207,631
日圓	64,095	50,769
其他貨幣	4,635	12,165
總計	335,033	270,565

本集團的貸款主要按可變動利率計息並透過訂立對沖協議管理利率風險，詳見附註9。

經考慮於報告日期的已有對沖，中／長期貸款即期部分約48%為固定利率貸款（於二零一六年一月三十一日為34%），餘下52%為可變動利率貸款（於二零一六年一月三十一日為66%）。

應付財務款項於扣除安排貸款所產生的攤銷成本（短期貸款為0.5百萬歐元，而中／長期則為1.5百萬歐元）後列賬。

17. 應付關聯方款項－即期

應付關聯方款項的即期部分包括以下各項：

(金額以千歐元為單位)	二零一六年 七月三十一日 (未經審核)	二零一六年 一月三十一日 (經審核)
應付財務款項	5,674	4,858
其他應付款項	645	386
應付關聯方款項－即期	6,319	5,244

應付關聯方的財務款項與本集團中東附屬公司的非控股股東提供的兩筆免息貸款有關。應付母公司及其他關聯方的款項的明細載於附註36。

18. 應付貿易賬款

應付貿易賬款的詳情如下：

(金額以千歐元為單位)	二零一六年 七月三十一日 (未經審核)	二零一六年 一月三十一日 (經審核)
應付貿易賬款－第三方	253,663	266,701
應付貿易賬款－關聯方	11,713	14,998
總計	265,376	281,699

應付貿易賬款減少16.3百萬歐元，主要與行業及物流流程調整後實現的季節性製造趨勢及效率一致。

下表載列按到期日劃分的貿易應付賬款概要：

(金額以千歐元為單位)	二零一六年 七月三十一日 (未經審核)	未逾期	逾期天數				
			1 ≤ 30	31 ≤ 60	61 ≤ 90	91 ≤ 120	> 120
應付貿易賬款	265,376	235,764	13,386	5,684	1,000	1,322	8,220
總計	265,376	235,764	13,386	5,684	1,000	1,322	8,220

(金額以千歐元為單位)	二零一六年 一月三十一日 (經審核)	未逾期	逾期天數				
			1 ≤ 30	31 ≤ 60	61 ≤ 90	91 ≤ 120	> 120
應付貿易賬款	281,699	246,525	16,418	10,190	1,912	670	5,984
總計	281,699	246,525	16,418	10,190	1,912	670	5,984

19. 應付稅項

應付稅項的詳情如下：

(金額以千歐元為單位)	二零一六年 七月三十一日 (未經審核)	二零一六年 一月三十一日 (經審核)
即期所得稅	39,360	49,700
增值稅及其他稅項	31,036	31,044
總計	70,396	80,744

20. 其他流動負債

其他流動負債的詳情如下：

(金額以千歐元為單位)	二零一六年 七月三十一日 (未經審核)	二零一六年 一月三十一日 (經審核)
資本開支應付款項	34,246	54,132
應計開支及遞延收入	17,050	16,379
其他應付款項	75,967	71,760
總計	127,263	142,271

其他應付款項詳情如下：

(金額以千歐元為單位)	二零一六年 七月三十一日 (未經審核)	二零一六年 一月三十一日 (經審核)
僱員及其他人士的短期福利	52,321	58,533
客戶墊款	15,718	4,563
客戶退貨	5,490	5,488
其他	2,438	3,176
總計	75,967	71,760

21. 長期應付財務款項

長期應付財務款項分析如下：

(金額以千歐元為單位)	二零一六年 七月三十一日 (未經審核)	二零一六年 一月三十一日 (經審核)
長期銀行借款	458,225	391,942
債券	130,000	130,000
貸款遞延成本	(1,490)	(1,467)
總計	586,735	520,475

於二零一六年前六個月，本集團分別與Banca Popolare di Milano及Unicredit安排了30百萬歐元及90百萬歐元的新中期／長期銀行貸款：該等貸款須遵守基於PRADA spa綜合財務報表的數項契約。該等契約於二零一六年七月三十一日已全部獲遵守。

本集團借款主要按可變動利率計息並透過訂立對沖協議管理利率風險，見附註9。

於報告日期，非即期貸款約75%為定息貸款(於二零一六年一月三十一日為66%)，可變動利率貸款佔其餘的25%(於二零一六年一月三十一日為34%)。

於二零一六年七月三十一日的長期借款詳情如下：

借款人	金額 (以千歐元 為單位)	貸款貨幣	貸款人	到期日	利率(1)
PRADA spa	130,000	歐元	債券	二零一八年八月	2.750%
PRADA spa	60,000	歐元	Unicredit	二零一九年三月	0.755%
PRADA spa	47,667	歐元	Intesa SanPaolo	二零三零年五月	2.737%
PRADA spa	40,000	歐元	Intesa SanPaolo	二零一九年二月	0.608%
PRADA spa	60,000	歐元	Monte dei Paschi di Siena	二零一八年十二月	0.422%
PRADA spa	25,000	歐元	Intesa SanPaolo	二零一八年十二月	0.600%
PRADA spa	90,000	歐元	Unicredit	二零二一年二月	0.963%
PRADA spa	20,000	歐元	Banca Popolare di Milano	二零一九年三月	0.710%
PRADA Japan Co. Ltd	4,180	日圓	銀團貸款	二零一八年七月	0.909%
PRADA Japan Co. Ltd	18,287	日圓	銀團貸款	二零一八年一月	0.909%
PRADA Japan Co. Ltd	15,675	日圓	Mizuho Bank	二零二零年三月	1.360%
PRADA Japan Co. Ltd	5,225	日圓	MUFG	二零二零年三月	0.810%
PRADA Japan Co. Ltd	2,613	日圓	Sumitomo Mitsui Trust	二零二零年三月	1.180%
PRADA Japan Co. Ltd	1,568	日圓	SMBC	二零一八年三月	0.455%
Kenon Ltd	66,825	英鎊	Unicredit	二零二九年一月	4.477%
Church & Co. ltd	1,185	英鎊	滙豐銀行	二零一八年五月	2.088%
總計	588,225				

(1) 利率包括利率風險對沖交易的影響

於二零一六年一月三十一日的長期借款詳情如下：

借款人	金額 (以千歐元 為單位)	貸款貨幣	貸款人	到期日	利率(1)
PRADA spa	130,000	歐元	債券	二零一八年八月	2.750%
PRADA spa	60,000	歐元	Unicredit	二零一九年三月	0.755%
PRADA spa	49,500	歐元	Intesa SanPaolo	二零三零年五月	2.737%
PRADA spa	40,000	歐元	Intesa SanPaolo	二零一九年二月	0.608%
PRADA spa	60,000	歐元	Monte dei Paschi di Siena	二零一八年十二月	0.558%
PRADA spa	33,334	歐元	Intesa SanPaolo	二零一八年十二月	0.600%
普拉達時裝商業有限公司	20,889	人民幣	Mizuho	二零一八年十二月	3.915%
PRADA Japan Co. Ltd	1,890	日圓	Mizuho Bank	二零一七年三月	1.875%
PRADA Japan Co. Ltd	5,444	日圓	銀團貸款	二零一八年七月	1.057%
PRADA Japan Co. Ltd	18,147	日圓	銀團貸款	二零一八年一月	1.057%
PRADA Japan Co. Ltd	15,879	日圓	Mizuho Bank	二零二零年三月	1.360%
PRADA Japan Co. Ltd	5,293	日圓	MUFG	二零二零年三月	0.810%
PRADA Japan Co. Ltd	2,647	日圓	Sumitomo Mitsui Trust	二零二零年三月	1.180%
PRADA Japan Co. Ltd	1,966	日圓	SMBC	二零一八年三月	0.455%
Kenon Ltd	74,990	英鎊	Unicredit	二零二九年一月	4.477%
Church & Co. ltd	1,963	英鎊	滙豐銀行	二零一八年五月	2.026%
總計	521,942				

(1) 利率包括利率風險對沖交易的影響

債券呈報淨額為129.6百萬歐元(面值為130百萬歐元，採用攤銷成本法後已調整了0.4百萬歐元)。債券的公允價值按二零一六年七月三十一日於愛爾蘭證券交易所的正式上市價釐定為135.7百萬歐元。

所有銀行借款按抵押情況分析如下：

(金額以千歐元為單位)	二零一六年七月三十一日 (未經審核)	二零一六年一月三十一日 (經審核)
有抵押	120,113	130,119
無抵押	803,148	662,395
總計	923,261	792,514

除 PRADA spa 外，於二零一六年七月三十一日，本集團成員公司均無發行任何債務證券。

22. 離職後福利

(金額以千歐元為單位)	二零一六年七月三十一日 (未經審核)	二零一六年一月三十一日 (經審核)
離職後福利	50,195	44,579
其他長期僱員福利	14,093	24,826
長期福利負債總額	64,288	69,405
離職後福利(養老金計劃盈餘)	7,041	7,778
長期福利負債淨額	57,247	61,627

於二零一六年七月三十一日，離職後福利負債及資產淨額合計為50.2百萬歐元(於二零一六年一月三十一日為44.6百萬歐元)，均分類為界定福利計劃。退休金計劃盈餘與在英國營運的本集團成員公司有關。於二零一六年七月三十一日為7百萬歐元，而二零一六年一月三十一日則為7.8百萬歐元，該變動僅與英磅貶值有關。該項目計入其他非流動資產(附註15)。

離職後福利包括計入意大利公司財務報表的26.2百萬歐元負債(於二零一六年一月三十一日為24.1百萬歐元)及非意大利公司錄得的24百萬歐元負債(於二零一六年一月三十一日為20.5百萬歐元)。該等離職後福利意大利負債與「Trattamento di Fine Rapporto」(以下稱「TFR」，即僱員離職補償)，須由意大利企業支付，與工作時長及所收取酬金有關的遞延僱員福利有關。所呈報負債的現值乃按於報告日期根據意大利法律應計直至僱傭關係終止的未來日期推算利益釐定，並經採用精算「推算單位成本法」於報告日期貼現。

下表列示截至二零一六年七月三十一日止六個月離職後福利負債變動。

(金額以千歐元為單位)	意大利界定福利計劃 (TFR)	其他國家(包括日本)界定福利計劃	英國界定福利計劃	其他長期僱員福利	總計
於二零一六年一月三十一日結餘(經審核)	24,106	20,473	(7,778)	24,826	61,627
本期服務成本	354	794	-	526	1,674
利息開支(收益)	-	-	-	(89)	(89)
精算(收益)/虧損	2,409	-	-	(2,140)	269
已付利益	(706)	(129)	-	(9,080)	(9,915)
匯兌差額	-	2,894	737	50	3,681
於二零一六年七月三十一日結餘(未經審核)	26,163	24,032	(7,041)	14,093	57,247

本期服務成本及利息成本/(收益)透過損益確認。僅對於其他長期僱員福利而言，精算差額亦透過損益確認。

TFR 負債乃根據 Federica Zappari (*Ordine Nazionale degli Attuari* 意大利國家註冊精算師(1134 號))進行的獨立估值釐定。

其他長期僱員福利

其他長期僱員福利合資格屬國際會計準則第 19 號「其他長期僱員福利」類別，與以集團僱員為受益人的長期留任及績效計劃有關。於二零一六年七月三十一日，採用推算單位成本法獲得的精算估值為 14.1 百萬歐元(於二零一六年一月三十一日為 24.8 百萬歐元)，基於獨立精算師的估值釐定。較二零一六年一月三十一日減少主要與支付 9 百萬歐元的福利有關。

23. 風險及費用撥備

風險及費用撥備的變動概述如下：

(金額以千歐元為單位)	訴訟撥備	稅務爭議撥備	其他撥備	總計
於二零一六年一月三十一日結餘(經審核)	2,041	22,846	44,346	69,233
匯兌差額	(16)	(2)	147	129
撥回	(81)	-	-	(81)
動用	(225)	(79)	(970)	(1,274)
增加	25	74	1,931	2,030
於二零一六年七月三十一日結餘(未經審核)	1,744	22,839	45,454	70,037

撥備為董事於報告日期對最高或然負債的最佳估計。董事認為，彼等所得獲獨立專家發表意見支持的資料，考慮到可能會產生負債，所作出的風險及費用撥備總額屬合理水平。於截至二零一六年七月三十一日止六個月，於二零一六年一月三十一日持續進行的訴訟並無重大進展。此外，並無新的或然事件需要對二零一六年七月三十一日報告的已產生風險及費用撥備作出重大調整。

24. 其他非流動負債

其他非流動負債為174.3百萬歐元(於二零一六年一月三十一日為161.3百萬歐元)，主要為有關商業租賃成本按直線基準確認的負債。

25. 股東權益 – 本集團

本集團的股東權益如下：

(金額以千歐元為單位)	二零一六年 七月三十一日 (未經審核)	二零一六年 一月三十一日 (經審核)
股本	255,882	255,882
股份溢價儲備	410,047	410,047
其他儲備	2,007,438	1,959,304
精算儲備	(10,425)	(8,161)
公允價值儲備	447	933
現金流量對沖儲備	(21,230)	(7,100)
換算儲備	110,902	138,547
期內收入淨額	141,923	330,888
總計	2,894,984	3,080,340

股本

於二零一六年七月三十一日，PRADA spa的股本80%由PRADA Holding spa持有，其餘股本於香港聯交所主板上市。

股份溢價儲備

股份溢價儲備410百萬歐元較二零一六年一月三十一日並無變化。

換算儲備

該儲備的變動與綜合入賬公司的財務報表外幣換算有關。儲備已由二零一六年一月三十一日的138.5百萬歐元降至110.9百萬歐元。負變動27.6百萬歐元主要是由於英鎊兌歐元貶值所致。

其他儲備

於二零一六年七月三十一日，其他儲備為2,007.4百萬歐元。較二零一六年一月三十一日增加48.1百萬歐元。該增加主要由於上一年度分配收入淨額(330.9百萬歐元)，經扣減向PRADA spa股東分派股息(281.5百萬歐元)。

期內淨收入

本集團截至二零一六年七月三十一日止六個月的淨收入為141.9百萬歐元(截至二零一六年一月三十一日止十二個月為330.9百萬歐元)。

意大利資本收益稅

出售本公司股份所實現的資本收益須繳納意大利稅。有關意大利資本收益稅的進一步詳情於本公司網站www.pradagroup.com登載的《稅務小冊子》提供。

26. 股東權益 – 非控制權益

下表列示截至二零一六年七月三十一日及二零一六年一月三十一日止期間股東權益的非控制權益部分的變動。

(金額以千歐元為單位)	二零一六年 七月三十一日 (未經審核)	二零一六年 一月三十一日 (經審核)
期初結餘	17,037	17,410
匯兌差額	164	29
股息	(369)	(3,228)
期內淨收入	3,374	2,450
精算儲備	-	6
向附屬公司注資	109	409
與少數股東權益交易	(249)	(39)
期末結餘	20,066	17,037

27. 收益淨額

綜合收益淨額主要來自製成品銷售，經扣除退貨及折扣後列賬。

(金額以千歐元為單位)	截至二零一六年 七月三十一日 止六個月 (未經審核)	截至二零一五年 七月三十一日 止六個月 (未經審核)
銷售淨額	1,529,267	1,801,356
特許權費	24,905	23,077
總計	1,554,172	1,824,433

按品牌、分銷渠道、地域、產品劃分的收益淨額明細載於財務回顧。

28. 銷售成本

銷售成本分析如下：

(金額以千歐元為單位)	截至二零一六年 七月三十一日 止六個月 (未經審核)	截至二零一五年 七月三十一日 止六個月 (未經審核)
採購原材料及生產成本	297,339	510,894
物流成本、稅項及保險	65,404	100,628
存貨變動	69,488	(113,002)
總計	432,231	498,520

截至二零一六年七月三十一日止六個月的銷售成本由為432.2百萬歐元(或佔收益淨額的27.8%)，較二零一五年同六個月期間略升27.3%。

29. 營運成本

營運成本分析如下：

(金額以千歐元為單位)	截至二零一六年 七月三十一日 止六個月 (未經審核)	佔收益淨額 百分比	截至二零一五年 七月三十一日 止六個月 (未經審核)	佔收益淨額 百分比
產品設計及開發成本	64,484	4.1%	69,308	3.8%
廣告及傳訊成本	76,594	4.9%	98,534	5.4%
銷售成本	682,026	43.9%	751,977	41.2%
一般及行政成本	85,136	5.5%	112,880	6.2%
總計	908,240	58.4%	1,032,699	56.6%

於本六個月，管理層對去年採取的舉措加大執行力度，結果限制了銷售下降對經營利潤造成的壓力。截至二零一六年七月三十一日止六個月的經營開支為908.2百萬歐元，較二零一五年同期減少124.5百萬歐元。經營開支佔收益淨額的百分比由二零一五年的56.6%升至58.4%。

銷售成本有所減少，乃由於可變的勞工及租賃成本下降，同時亦由於為更有效經營零售業務而採取的措施。儘管錄得減少，但與前六個月期間相比，銷售成本佔收益淨額比率由41.2%增至43.9%。

廣告及傳訊成本佔收益淨額的百分比由5.4%降至4.9%，金額下降21.9百萬歐元。主要差異源於二零一五年上半年特別事件集中及本年度對廣告開支的不同安排。

一般及行政成本由於酌情支出項目(如諮詢及一般服務)的多項相關措施而減少27.7百萬歐元；其佔收益淨額的比率由截至二零一五年七月三十一日止六個月的6.2%降至二零一六年同期的5.5%。

下表列示計入運營開支的折舊、攤銷及減值成本、勞工成本及租金成本。

(金額以千歐元為單位)	截至二零一六年 七月三十一日 止六個月 (未經審核)	截至二零一五年 七月三十一日 止六個月 (未經審核)
折舊、攤銷及減值	109,733	139,796
勞工成本	285,347	301,518
可變動租金	168,941	180,735
固定租金	148,627	145,296
總計	712,648	767,345

30. 利息及其他財務收入／(開支)淨額

利息及其他財務收入／(開支)淨額分析如下：

(金額以千歐元為單位)	截至二零一六年 七月三十一日 止六個月 (未經審核)	截至二零一五年 七月三十一日 止六個月 (未經審核)
借款利息開支	(7,722)	(7,592)
利息開支國際會計準則第19號	(89)	(58)
利息收入	2,008	1,548
匯兌收益／(虧損)－已變現	2,943	3,930
匯兌收益／(虧損)－未變現	(2,615)	(5,360)
其他財務收入／(開支)	(1,281)	(1,541)
總計	(6,756)	(9,073)

期內借款的利息開支絕大部分與上一期間一致，乃由於平均銀行債務增加由借貸利率下降所平衡，同時亦受惠於所進行的再融資活動。此外，鑒於多種信號顯示期內歐元兌其他主要貨幣的特徵，二零一六年的匯率影響乃屬中立。

31. 投資所得股息

於二零一六年七月三十一日，本集團持有時代集團控股有限公司(於香港聯交所上市的公司(HK: 1023))的4.88%權益(與去年相同)。於二零一六年前六個月，自上述公司收取的股息累計為558,000歐元(去年同期(二零一五年七月三十一日)為1,562,000歐元及於二零一五年十二個月為2,311,000歐元)。

32. 所得稅

即期稅項及遞延稅項分析如下：

(金額以千歐元為單位)	截至二零一六年 七月三十一日 止六個月 (未經審核)	截至二零一五年 七月三十一日 止六個月 (未經審核)
即期稅項	49,047	114,514
遞延稅項	13,159	(20,375)
所得稅	62,206	94,139

稅率為30%，而去年相同六個月期間則為32.9%。有關下降主要由於意大利及其他國家頒佈的有利稅法，儘管應課稅收入來源的地理位置不太有利。

遞延稅項資產及遞延稅項負債變動淨額載於下表：

(金額以千歐元為單位)	截至二零一六年 七月三十一日 止六個月	截至二零一六年 一月三十一日 止十二個月
期初結餘	243,690	239,349
匯兌差額	3,962	528
於權益內錄得的衍生工具遞延稅項(現金流量對沖)	3,950	(10,684)
於權益內錄得的離職後福利遞延稅項(精算差額儲備)	145	(1,200)
其他變動	163	(466)
收益表期內遞延稅項	(13,159)	16,163
期末結餘	238,751	243,690

下表列示按性質分類的遞延稅項資產及負債：

(金額以千歐元為單位)	二零一六年七月三十一日		二零一六年一月三十一日	
	遞延稅項資產	遞延稅項負債	遞延稅項資產	遞延稅項負債
存貨	127,326	-	140,922	-
應收款項及其他資產	391	1,408	386	1,616
非流動資產使用年期	63,784	9,518	60,255	9,848
收購產生的遞延稅項	-	18,346	-	20,725
風險撥備/應計開支	50,988	2,338	49,611	2,561
不可扣稅/應課稅開支/收入	8,538	597	12,653	446
稅項虧損結轉	3,396	-	3,809	-
衍生金融工具	5,699	35	1,800	35
長期僱員福利	10,499	1,268	9,268	1,401
其他	1,884	244	1,868	250
總計	272,505	33,754	280,572	36,882

33. 每股盈利及股息

每股盈利

每股盈利按股東應佔淨收入除以已發行普通股的加權平均數計算。

	截至二零一六年 七月三十一日止六個月 (未經審核)	截至二零一五年 七月三十一日止六個月 (未經審核)
集團淨收入(以歐元計)	141,923,268	188,593,497
已發行普通股加權平均數	2,558,824,000	2,558,824,000
每股盈利(以歐元計)，按股份加權平均數計算	0.055	0.074

每股股息

截至二零一六年七月三十一日止六個月，經二零一六年五月二十四日就批准截至二零一六年一月三十一日止年度的財務報表而舉行的股東大會批准，本公司分派股息281,470,640歐元。

支付股息及因對透過香港中央結算及交收系統向本公司股份的實益擁有人派付的全

部股息應用意大利普通預扣稅率而產生的相關應付意大利預扣稅(14.6百萬歐元)於二零一六年七月三十一日前完成。

34. 其他資料

按職能劃分的平均僱員人數如下：

(僱員人數)	截至二零一六年 七月三十一日止六個月 (未經審核)	截至二零一五年 七月三十一日止六個月 (未經審核)
生產	2,170	2,067
產品設計及開發	1,000	1,045
廣告及傳訊	119	120
銷售	7,925	8,110
一般及行政服務	1,014	1,023
總計	12,228	12,365

僱員薪酬

按職能劃分的僱員薪酬如下：

(金額以千歐元為單位)	截至二零一六年 七月三十一日止六個月 (未經審核)	截至二零一五年 七月三十一日止六個月 (未經審核)
生產	53,666	51,837
產品設計及開發	34,122	36,170
廣告及傳訊	6,517	7,190
銷售	194,889	210,402
一般及行政服務	49,819	47,756
總計	339,013	353,355

按性質劃分的僱員薪酬如下：

(金額以千歐元為單位)	截至二零一六年 七月三十一日 止六個月 (未經審核)	截至二零一五年 七月三十一日 止六個月 (未經審核)
工資及薪金	257,961	267,357
離職后福利及其他長期福利	12,512	16,840
社會保險	53,785	55,056
其他	14,755	14,102
總計	339,013	353,355

母公司 PRADA spa 的可供分派儲備

(金額以千歐元為單位)	於 二零一六年 七月三十一日 (未經審核)	可能用途	可分派金額	過去三年用途摘要	
				彌補虧損	股息分派
股本	255,882				
股份溢價儲備	410,047	A,B,C	410,047	-	-
法定儲備	51,176	B	-	-	-
其他儲備	182,899	A,B,C	182,899	-	-
保留盈利	419,397	A,B,C	387,940	-	(793,235)
現金流對沖儲備	(10,940)		-	-	-
可分派金額			980,886		(793,235)

A: 股本增加
B: 彌補虧損
C: 可分派予股東

根據《意大利民法典》第 2431 條，股份溢價儲備於法定儲備金額達到股本的 20% 時方可全數分派。

保留盈利的不可分派部分中，20,516,000 歐元指應用 38/2005 號法令第 7 條後的金額，而 10,940,000 歐元則指彌補現金流對沖儲備的負值。

匯率

綜合於二零一六年七月三十一日以其他貨幣編製的財務狀況報表及損益表所用的貨幣兌歐元匯率載列如下：

貨幣	平均匯率	前六個月期間 的平均匯率	期末匯率	期初匯率
美元	1.120	1.106	1.111	1.092
加拿大元	1.469	1.379	1.464	1.536
英鎊	0.792	0.723	0.844	0.764
瑞士法郎	1.095	1.049	1.082	1.114
澳元	1.509	1.433	1.478	1.539
韓圓	1,312.197	1,225.970	1,246.830	1,318.600
日圓	122.404	133.887	114.830	132.250
港元	8.692	8.574	8.621	8.510
新加坡元	1.531	1.497	1.502	1.555
泰銖	39.492	36.721	38.712	38.973
新台幣	36.449	34.395	35.435	36.572
俄羅斯盧布	76.390	62.702	74.488	82.847
捷克克朗	27.042	27.371	27.031	27.026
澳門元	8.953	8.830	8.880	8.764
人民幣	7.338	6.877	7.391	7.181
新西蘭元	1.630	1.527	1.562	1.679
馬幣	4.532	4.065	4.520	4.530
土耳其里拉	3.260	2.905	3.352	3.237
巴西雷亞爾	4.008	3.385	3.648	4.429
墨西哥比索	20.326	16.959	21.029	20.005
阿聯酋迪拉姆	4.112	4.061	4.082	4.011
烏克蘭赫里納	28.616	24.806	27.501	27.423
摩洛哥迪拉姆	10.900	10.802	10.905	10.767
科威特第納爾	0.337	0.332	0.336	0.332
丹麥克朗	7.446	7.460	7.437	7.463
瑞典克朗	9.334	9.333	9.567	9.348
哈薩克斯坦堅戈	382.878	205.404	391.280	397.880
卡塔爾里亞爾	4.078	4.027	4.066	3.952
印度盧比	75.214	69.762	74.407	74.104
沙地里亞爾	4.199	4.147	4.168	4.095
南非蘭特	16.910	13.342	15.730	17.493
越南盾	24,496.816	23,831.722	24,231.000	23,922.500
印尼盾	14,873.899	14,485.430	14,559.700	14,967.640

35. 董事會的薪酬

截至二零一六年七月三十一日止六個月 PRADA spa 董事會薪酬

(金額以千歐元為單位)	董事袍金	薪金及其他福利	花紅及其他獎勵	非金錢福利	退休、保健及 TFR 計劃供款	於二零一六年七月三十一日 (未經審核)
Carlo Mazzi	510	-	-	39	8	557
Miuccia Prada Bianchi	6,000	-	-	-	-	6,000
Patrizio Bertelli	6,000	-	-	-	-	6,000
Alessandra Cozzani	25	100	-	7	68	200
Stefano Simontacchi	13	-	-	-	-	13
Maurizio Cereda	8	-	-	-	-	8
Gian Franco Oliviero Mattei	75	-	-	-	-	75
Giancarlo Forestieri	35	-	-	-	5	40
廖勝昌	35	-	-	-	7	42
總計	12,701	100	-	46	88	12,935

截至二零一五年七月三十一日止六個月 PRADA spa 董事會薪酬

(金額以千歐元為單位)	董事袍金	薪金及其他福利	花紅及其他獎勵	非金錢福利	退休、保健及 TFR 計劃供款	於二零一五年七月三十一日 (未經審核)
Carlo Mazzi	510	-	-	42	2	554
Miuccia Prada Bianchi	4,352	2,675	-	-	-	7,027
Patrizio Bertelli	4,352	1,500	1,250	-	-	7,102
Donatello Galli	22	203	125	20	88	458
Alessandra Cozzani	22	95	56	6	42	221
Gaetano Micciché	22	-	-	-	-	22
Gian Franco Oliviero Mattei	75	-	-	-	-	75
Giancarlo Forestieri	32	-	-	-	5	37
廖勝昌	32	-	-	-	6	38
總計	9,419	4,473	1,431	68	143	15,534

36. 與關聯方的交易

本集團與根據「國際會計準則第24號關聯方披露」合資格作為關聯方的人士訂立交易。該等交易主要指買賣貨品、提供服務、授出及獲得貸款，以及贊助、租賃及特許協議。該等交易乃按公平基準進行。

下表展示關聯方交易的影響(按於報告日期的財務狀況表結餘計)以及帶有收益表影響的交易總額。

二零一六年七月三十一日財務狀況報表(未經審核)

(金額以千歐元為單位)	應收貿易賬款	應收及預付 母公司及 關聯方的 款項及墊款 —即期	應收及預付 母公司及 關聯方的 款項及墊款 —非即期	應付 貿易賬款	應付 母公司及 關聯 方的款項 —即期	應付 母公司及 關聯 方的款項 —非即期	其他負債
Progetto Prada Arte Srl	277	-	816	(503)	-	-	-
HMP Srl	8	-	-	-	-	-	-
Al Tayer Group LLC	-	-	-	6	-	-	-
Al Tayer Insignia LLC	-	-	-	59	2,412	-	-
Danzas LLC - UAE	-	-	-	2	23	-	-
DFS Hawaii	-	-	-	742	-	-	-
DFS Venture Singapore (Pte) Limited	-	-	-	26	23	-	-
Luna Rossa Challenge 2013 Srl	64	11,687	2,946	8	37	-	-
Al Tayer Motors	-	-	-	2	-	-	-
Chora srl	-	5,848	-	3,109	-	-	-
DFS DFS Cotai limitada	44	-	-	330	334	-	-
Al Tayer Trends	13	-	-	-	-	-	-
Al Sanam Rent a Car LLC	-	-	-	2	-	-	-
Peschiera Immobiliare srl	-	89	-	164	-	-	-
Premiata Srl	5	-	-	361	-	-	-
La Mazza Srl	61	-	-	597	-	-	-
Friuli 64 Srl	-	-	-	134	-	-	-
SPELM SA	-	77	-	-	-	-	-
Conceria Superior SpA	148	-	-	4,034	-	-	-
PRADA HOLDING SpA	684	-	-	-	-	-	-
Fratelli Prada SpA	26,956	-	-	1,280	228	-	-
PRA 1 Srl	-	92	-	64	-	-	-
Petranera Srl	2	-	-	-	-	-	-
Perseo Srl	130	-	-	1,296	-	-	-
Rubaiyat Modern Lux.Pr.Co.Ltd	-	-	-	-	3,262	-	-
PRADA spa的董事會成員	-	-	-	-	-	-	2,734
董事會成員的親屬	-	-	-	-	-	-	86
於二零一六年七月三十一日 總計	28,392	17,793	3,762	11,713	6,319	-	2,820

二零一六年一月三十一日財務狀況報表金額(經審核)

(金額以千歐元為單位)	應收 貿易賬款	應收母 公司及關聯 方的款項及 墊款－即期	應收母公司 及關聯方的 款項及墊款 －非即期	應付 貿易賬款	應付母公司 及關聯方的 款項－即期	應付母 公司及關聯 方的款項 －非即期	其他負債
STICHTING Prada(前稱為 Stiching Fondazione Prada)	(1)	-	-	-	-	-	-
Progetto Prada Arte Srl	(12)	-	703	(503)	-	-	-
Progetto Prada Arte Srl (Galleria) (*)	-	-	1,632	-	-	-	-
HMP Srl	8	-	-	-	-	-	-
Al Tayer Group LLC	-	-	-	4	-	-	-
Al Tayer Insignia LLC	-	-	-	21	2,455	-	-
Danzas LLC - UAE	-	-	-	-	37	-	-
DFS Hawaii	-	-	-	660	-	-	-
DFS New Zealand Limited	-	-	-	35	-	-	-
DFS Venture Singapore (Pte) Limited	-	-	-	44	-	-	-
Luna Rossa Challenge 2013 Srl	56	13,626	3,164	7	26	-	-
Al Tayer Motors	-	-	-	1	-	-	-
Chora Srl	-	5,848	-	4,279	-	-	-
DFS DFS Cotai limitada	54	-	-	905	-	-	-
Al Tayer Trends	14	-	-	-	-	-	-
Al Sanam Rent a Car LLC	-	-	-	2	-	-	-
Peschiera Immobiliare srl	-	-	-	64	-	-	-
Premiata Srl	63	-	-	476	-	-	-
La Mazza srl	63	-	-	823	-	-	-
Friuli 64 srl	-	-	-	152	-	-	-
SPELM SA	-	75	-	-	-	-	-
Conceria Superior S.p.A.	2	-	-	3,083	-	-	-
PRADA HOLDING S.P.A.	502	-	-	-	-	-	-
Fratelli Prada SpA	24,118	-	-	1,496	322	-	-
PRA 1 S.r.l.	-	80	-	144	-	-	-
Perseo srl	21	-	-	1,222	-	-	-
Rubaiyat Modern Lux.Pr. Co.Ltd	123	-	-	2,083	2,404	-	-
PRADA spa的董事會成員	-	-	-	-	-	-	2,652
董事會成員的親屬	-	-	-	-	-	-	72
於二零一六年一月三十一日總計	25,011	19,629	5,499	14,998	5,244	-	2,724

(*)就Progetto Prada Arte srl確認的應收非即期款項1,632,000歐元指將「國際會計準則第17號租賃」應用於PRADA spa與Progetto Prada Arte srl訂立的臨時業務合作夥伴時的遞延租金收入。

截至二零一六年七月三十一日止六個月的損益表(未經審核)

(金額以千歐元為單位)	收益淨額	銷售成本	一般、行政 及銷售 成本(收入)	特許權 費收入	利息收入	利息開支
Progetto Prada Arte Srl	-	-	(1)	-	-	-
Progetto Prada Arte Srl (Galleria) (*)	-	-	624	-	-	-
Al Tayer Group LLC	-	-	21	-	-	-
Al Tayer Insignia LLC	-	-	125	-	-	-
Danzas LLC - UAE	-	282	23	-	-	-
DFS Hawaii	-	-	2,159	-	-	-
DFS New Zealand Limited	-	-	119	-	-	-
DFS Venture Singapore (Pte) Limited	-	-	143	-	-	-
Luna Rossa Challenge 2013 Srl	2	-	5,822	-	-	-
Al Tayer Motors	-	-	5	-	-	-
Chora Srl	-	-	888	-	-	32
DFS DFS Cotai limitada	-	-	2,191	-	-	-
Al Sanam Rent a Car LLC	-	-	5	-	-	-
Peschiera Immobiliare Srl	-	-	270	-	-	-
Premiata Srl	-	583	-	-	-	-
La Mazza Srl	-	536	-	-	-	-
Friuli 64 Srl	-	-	285	-	-	-
SPELM SA	-	-	228	-	-	-
Conceria Superior SpA	191	6,219	27	-	-	-
PRADA HOLDING SpA	-	-	(129)	-	-	-
Fratelli Prada SpA	14,097	385	(280)	428	-	-
Petranera Srl	-	-	(2)	-	-	-
PABE-RE LLC.	-	-	8,336	-	-	-
PRA 1 Srl	-	-	584	-	-	-
Perseo Srl	-	1,339	-	-	-	-
PRADA spa 一名董事的親屬	-	-	311	-	-	-
於二零一六年七月三十一日總計	14,290	9,344	21,754	428	-	32

(*) 該款項包括就Progetto Prada Arte srl將「國際會計準則第17號租賃」應用於PRADA spa與Progetto Prada Arte srl訂立的暫時業務夥伴合約(該合約已於二零一六年四月八日終止)而於過往年度確認的非貨幣開支(以取消確認遞延租金收入形式計為816,000歐元)。

截至二零一五年七月三十一日止六個月的損益表(未經審核)

(金額以千歐元為單位)	收益淨額	銷售成本	一般、 行政及銷售 成本(收入)	特許 權費收入	利息收入	利息開支
EXHL Italia Srl	-	-	(3)	-	-	-
STICHTING Prada	16	-	857	-	-	-
Progetto Prada Arte srl	-	260	273	-	9	-
Progetto Prada Arte srl (Galleria) (*)	-	-	(756)	-	-	-
HMP Srl	-	-	13	-	-	-
Al Tayer Group LLC	-	-	31	-	-	-
Al Tayer Insignia LLC	-	-	242	-	-	-
Danzas LLC - UAE	-	642	83	-	-	-
Al Tayer Travels	-	-	45	-	-	-
DFS Hawaii	(2)	-	2,141	-	-	-
DFS New Zealand Limited	-	-	153	-	-	-
DFS Venture Singapore (Pte) Limited	-	-	172	-	-	-
DFS Cotai limitada	-	-	3,528	-	-	-
Luna Rossa Challenge 2013 Srl	13	-	6,693	-	-	-
Al Tayer Motors	-	-	3	-	-	-
Chora Srl	-	-	1,499	-	-	-
Al Sanam Rent a Car LLC	-	-	5	-	-	-
Peschiera Immobiliare Srl	-	-	251	-	-	-
Premiata Srl	-	1,914	1	-	-	-
La Mazza Srl	-	903	8	-	-	-
Fin_Reta srl	-	125	-	-	-	-
Pelletteria Reta Srl	-	53	1	-	-	-
Friuli 64 Srl	-	-	371	-	-	-
SPELM SA	-	-	238	-	-	-
Gran Caffè snc	-	4	4	-	-	-
Rubaiyat Modern Lux. Prod. Ltd	165	-	(858)	165	-	-
Conceria Superior spa	-	18,543	76	-	-	-
PRADA HOLDING spa(主要股東)	-	-	(199)	-	-	-
F.Ili Prada spa(特許權)	14,244	94	(717)	406	-	-
F.Ili Prada spa (Galleria) (**)	-	-	1,200	-	-	-
PRA 1 Srl	-	-	558	-	-	-
Isarcodue Srl	-	(30)	-	-	-	-
PABE-RE LLC.	-	-	745	-	-	-
Perseo Srl	-	(68)	-	-	-	-
PRADA spa 的一名董事的親屬	-	-	427	-	-	-
於二零一五年七月三十一日總計 (未經審核)	14,436	22,440	17,085	571	9	-

(*) 該款項包括就 **Progetto Prada Arte srl** 將「國際會計準則第 17 號租賃」應用於 **PRADA spa** 與 **Progetto Prada Arte srl** 訂立的暫時業務夥伴合約而確認的非貨幣收入(以遞延租金收入形式計為 249,000 歐元)。

(**) 該款項包括就 **Fratelli Prada spa** 將「國際會計準則第 17 號租賃」應用於 **PRADA spa** 與 **Fratelli Prada spa** 訂立的暫時業務夥伴合約(該合約已於二零一五年三月三十一日終止)而確認的非貨幣收入(以取消確認遞延租金收入形式計為 1,587,000 歐元)。

上表根據「國際會計準則第 24 號關聯方披露」呈報與關聯方的交易的資料。如下所示，部分該等交易須遵守香港聯交所上市規則。

與關聯方 PABE-RE LLC 的交易指 PABE-RE LLC 與 PRADA Japan co ltd 就東京青山大廈(Aoyama Building)的租賃合約進行的交易。截至二零一六年七月三十一日止六個月所呈報的交易屬於香港聯交所上市規則第十四A章的適用範圍，原因為該等交

易合資格作為持續關連交易，須遵守申報及披露規定，但豁免遵守獨立股東批准規定。根據上市規則規定，該等持續關連交易的全面披露載於日期為二零一五年七月十五日的PRADA spa的公告。

與關聯方 Fratelli Prada spa－特許權的交易指Prada集團與Fratelli Prada spa就位於米蘭的Prada店舖的特許權協議進行的交易。截至二零一六年七月三十一日止六個月所呈報的交易屬於香港聯交所上市規則第十四A章的適用範圍，原因為該等交易合資格作為持續關連交易，須遵守申報及披露規定，但豁免遵守獨立股東批准規定。根據上市規則規定，該等持續關連交易的全面披露載於PRADA spa日期為二零一四年一月二十九日的公告。

與關聯方 Progetto Prada Arte srl - Galleria的交易指Prada集團與Progetto Prada Arte srl就Progetto Prada Arte srl使用部分位於米蘭的Galleria Vittorio Emanuele II物業以進行文化活動的暫時業務夥伴協議而進行的交易。所呈報的交易的期限為二零一六年二月一日至四月八日，而在此之前訂約雙方已於同日簽署終止協議，有關內容於PRADA spa日期為二零一六年四月八日的公告內呈報。

截至二零一六年七月三十一日止六個月所呈報的與關聯方Luna Rossa Challenge 2013 srl的交易屬於香港聯交所上市規則第十四A章的適用範圍，因為該等交易合資格作為關連交易，須遵守申報及公告規定，惟豁免獨立股東批准規定。根據上市規則規定，該等關連交易的全面披露載於PRADA spa日期為二零一四年二月二十七日的公告。

除「不獲豁免持續關連交易」及「不獲豁免關連交易」外，並無於未經審核中期簡明綜合財務報表中呈報的其他交易符合上市規則第十四A章所規定的「關連交易」或「持續關連交易」的釋義，或倘其符合上述第十四A章的「關連交易」或「持續關連交易」的釋義，亦獲豁免遵守第十四A章所載有關申報、披露及獨立股東批准的規定。

37. 承擔

經營租賃

於二零一六年七月三十一日及二零一六年一月三十一日，按到期日劃分的經營租賃承擔如下：

(金額以千歐元為單位)	截至二零一六年 七月三十一日 止六個月 (未經審核)	截至二零一六年 一月三十一日 止十二個月 (經審核)
一年內	445,902	435,241
一年至五年	1,209,626	1,218,665
五年以上	1,083,145	1,053,674
總計	2,738,673	2,707,580

二零一六年報告期的經營租賃承擔包括有關零售物業的租賃協議的2,671百萬歐元(二零一五年：2,636百萬歐元)。

於損益表確認的有關租賃協議的款項載列如下：

(金額以千歐元為單位)	截至二零一六年 七月三十一日 止六個月 (未經審核)	截至二零一五年 七月三十一日 止六個月 (未經審核)
最低固定租賃開支	149,790	146,511
可變租賃開支	168,941	180,735
總計	318,731	327,246

部分集團公司須按銷售淨額的某固定百分比支付租賃開支。

於二零一六年七月三十一日及二零一六年一月三十一日，本集團所擁有的物業於當時經營租賃項下的未來租金收入按到期日分析如下：

(金額以千歐元為單位)	截至二零一六年 七月三十一日 止六個月 (未經審核)	截至二零一六年 一月三十一日 止十二個月 (經審核)
一年內	7,605	6,776
一年至五年	28,995	23,709
五年以上	18,713	19,286
總計	55,313	49,771

其他承擔

於二零一六年七月三十一日，本集團並無任何具約束力的購買承擔。

38. 歷史損益表及財務狀況表概要

(金額以千歐元為單位)	二零一六年 一月三十一日	二零一五年 一月三十一日	二零一四年 一月三十一日	二零一三年 一月三十一日	二零一二年 一月三十一日
收益淨額	3,547,771	3,551,696	3,587,347	3,297,219	2,555,606
毛利率	2,567,565	2,550,579	2,648,649	2,376,541	1,828,025
經營收入 (EBIT)	502,893	701,551	939,237	889,781	628,935
集團淨收入	330,888	450,730	627,785	625,681	431,929
總資產	4,756,555	4,738,877	3,888,292	3,385,279	2,943,568
總負債	1,659,178	1,720,730	1,186,752	1,054,787	1,112,601
集團股東權益總額	3,080,340	3,000,737	2,687,554	2,320,022	1,822,743

39. 綜合入賬公司

公司	當地貨幣	股本 (千個單位 當地貨幣)	權益 百分比	註冊辦事處及 主要營業國家	註冊成立/ 成立日期	主要業務
意大利						
PRADA spa	歐元	255,882		意大利米蘭		集團控股公司/ 生產/分銷
Artisans Shoes Srl (*)	歐元	1,000	66.70	意大利 蒙特格蘭納羅	09/02/1977	生產
IPI Logistica Srl (*)	歐元	600	100.00	意大利米蘭	26/01/1999	服務
PRADA Stores Srl (*)	歐元	520	100.00	意大利米蘭	11/04/2001	零售/服務
Church Italia Srl	歐元	51	100.00	意大利米蘭	31/01/1992	分銷/零售/服務
Marchesi Angelo Srl (*)	歐元	23	80.00	意大利米蘭	10/07/2013	糕點
Montenapoleone 9 Srl (*)	歐元	1,000	98.00	意大利米蘭	22/04/2015	糕點

公司	當地貨幣	股本 (千個單位 當地貨幣)	權益 百分比	註冊辦事處及 主要營業國家	註冊成立/ 成立日期	主要業務
歐洲						
PRADA Retail UK Ltd	英鎊	5,000	100.00	英國倫敦	07/01/1997	零售
PRADA Germany Gmbh	歐元	215	100.00	德國慕尼黑	20/03/1995	零售/服務
PRADA Austria Gmbh	歐元	40	100.00	奧地利維也納	14/03/1996	零售
PRADA Spain Sl	歐元	240	100.00	西班牙馬德里	14/05/1986	零售
PRADA Retail France Sas	歐元	4,000	100.00	法國巴黎	10/10/1984	零售
PRADA Hellas Sole Partner Llc (*)	歐元	2,850	100.00	希臘雅典	19/12/2007	零售
PRADA Monte-Carlo Sam	歐元	2,000	100.00	法國 蒙地卡羅	25/05/1999	零售
PRADA Sa (*)	歐元	31	100.00	盧森堡	29/07/1994	商標擁有人/服務
PRADA Company Sa	歐元	3,204	100.00	盧森堡	12/04/1999	服務
PRADA Far East Bv (*)	歐元	20	100.00	荷蘭 阿姆斯特丹	27/03/2000	分控股
Church Denmark Aps	丹麥克朗	50	100.00	丹麥哥本哈根	13/03/2014	零售
Church Holding UK Ltd (*)	英鎊	78,126	100.00	英國北安普敦	22/07/1999	分控股
Church France Sas	歐元	241	100.00	法國巴黎	01/06/1955	零售
Church UK Retail Ltd	英鎊	1,021	100.00	英國北安普敦	16/07/1987	零售
Church's English Shoes Switzerland Sa	瑞士法郎	100	100.00	瑞士盧加諾	29/12/2000	零售
Church & Co. Ltd	英鎊	2,811	100.00	英國北安普敦	16/01/1926	分控股/ 生產/分銷
Church & Co. (Footwear) Ltd	英鎊	44	100.00	英國北安普敦	06/03/1954	商標擁有人
Church English Shoes Sa	歐元	75	100.00	比利時 布魯塞爾	25/02/1963	零售
PRADA Czech Republic Sro (*)	捷克克朗	2,500	100.00	捷克共和國 布拉格	25/06/2008	零售
PRADA Portugal Unipessoal Lda (*)	歐元	5	100.00	葡萄牙里斯本	07/08/2008	零售
PRADA Rus Llc (*)	盧布	250	100.00	俄羅斯莫斯科	07/11/2008	零售
Church Spain Sl	歐元	3	100.00	西班牙馬德里	06/05/2009	零售
PRADA Bosphorus Deri Mamuller Ltd Sirketi (*)	土耳其里拉	65,500	100.00	土耳其伊斯坦布 爾	26/02/2009	零售
PRADA Ukraine Llc (*)	格里夫納	30,000	100.00	烏克蘭基輔	14/10/2011	零售
Church Netherlands Bv	歐元	18	100.00	荷蘭 阿姆斯特丹	07/07/2011	零售
Church Ireland Retail Ltd	歐元	50	100.00	愛爾蘭都柏林	20/11/2011	零售
Church Austria Gmbh	歐元	35	100.00	奧地利維也納	17/01/2012	零售
Prada Sweden Ab	瑞典克朗	500	100.00	瑞典 斯德哥爾摩	18/12/2012	零售
Church Footwear Ab	瑞典克朗	100	100.00	瑞典 斯德哥爾摩	18/12/2012	零售
Prada Switzerland Sa (*)	瑞士法郎	24,000	100.00	瑞士盧加諾	28/09/2012	零售
Prada Kazakhstan Llp (*)	哈薩克斯坦 堅戈	500,000	100.00	哈薩克斯坦 阿拉木圖	24/06/2013	零售
Kenon Ltd	英鎊	84,000	100.00	英國倫敦	07/02/2013	房地產
Tannerie Limoges Sas (*)	歐元	1,200	60.00	法國伊斯爾	19/08/2014	生產
Prada Denmark Aps (*)	丹麥克朗	20,412	100.00	丹麥哥本哈根	19/05/2015	零售
Prada Finnish Oy (*)	歐元	2.5	100.00	芬蘭赫爾辛基	09/11/2015	零售
Prada Belgium Sprl (*)	歐元	800	100.00	比利時布魯塞爾	04/12/2012	零售
Hipic Prod Impex Srl	列伊	200	50.00	羅馬尼亞錫比烏	15/04/2016	生產

公司	當地貨幣	股本 (千個單位 當地貨幣)	權益 百分比	註冊辦事處及 主要營業國家	註冊成立/ 成立日期	主要業務
美洲						
PRADA USA Corp. (*)	美元	152,211	100.00	美國紐約	25/10/1993	服務/分銷/零售
TRS Hawaii Llc	美元	400	55.00	美國檀香山	17/11/1999	免稅店
PRADA Canada Corp. (*)	加元	300	100.00	加拿大多倫多	01/05/1998	分銷/零售
Church & Co. (USA) Ltd	美元	85	100.00	美國紐約	08/09/1930	零售
Post Development Corp (*)	美元	45,138	100.00	美國三藩市	18/02/1997	房地產
PRADA Retail Mexico, S. de R. L. de C. V. (*)	墨西哥比索	269,058	100.00	墨西哥 墨西哥城	12/07/2011	零售
PRADA Brasil Importação e Comércio de Artigos de Luxo Ltda (*)	巴西雷阿爾	198,000	100.00	巴西聖保羅	12/04/2011	零售
PRM Services S.de R.L. de C.V. (*)	墨西哥比索	7,203	100.00	墨西哥 墨西哥城	27/02/2014	服務
PRADA Panama Sa (*)	巴拿馬巴波亞	30	100.00	巴拿馬共和國 巴拿馬	15/09/2014	零售
PRADA Retail Aruba NV (*)	美元	2,012	100.00	阿魯巴奧拉涅斯塔德	25/09/2014	零售
PRADA St. Barthelemy Sarl (*)	歐元	320	100.00	比利時古斯塔維亞	01/04/2016	零售
亞太區及日本						
PRADA Asia Pacific Ltd	港元	3,000	100.00	香港	12/09/1997	零售/分銷/服務
PRADA Taiwan Ltd	新台幣	3,800	100.00	香港	16/09/1993	零售
PRADA Retail Malaysia Sdn. Bnd.	林吉特	1,000	100.00	馬來西亞 吉隆坡	23/01/2002	零售
TRS Hong Kong Ltd	港元	500	55.00	香港	23/02/2001	免稅店
PRADA Singapore Pte Ltd	新加坡元	1,000	100.00	新加坡	31/10/1992	零售
TRS Singapore Pte Ltd	新加坡元	500	55.00	新加坡	08/08/2002	免稅店
PRADA Korea Llc	韓圓	8,125,000	100.00	韓國首爾	27/11/1995	零售
PRADA (Thailand) co Ltd	泰銖	372,000	100.00	泰國曼谷	19/06/1997	零售
PRADA Japan co Ltd	日圓	1,200,000	100.00	日本東京	01/03/1991	零售
TRS Guam Partnership	美元	1,095	55.00	關島	01/07/1999	免稅店
TRS Saipan Partnership	美元	1,405	55.00	塞班島	01/07/1999	免稅店
TRS New Zealand Ltd	新西蘭元	100	55.00	新西蘭威靈頓	04/11/1999	免稅店
PRADA Australia Pty Ltd	澳元	13,500	100.00	澳洲悉尼	21/04/1997	零售
PRADA Trading (Shanghai) co Ltd	人民幣	1,653	100.00	中國上海 有限責任公司	09/02/2004	零售
TRS Okinawa KK	日圓	10,000	55.00	日本東京	21/01/2005	免稅店
普拉達時裝商業(上海)有限公司	人民幣	474,950	100.00	中國上海 有限責任公司	31/10/2005	零售
Church Japan Company Ltd	日圓	31,525	100.00	日本東京	17/04/1992	零售
Church Hong Kong Retail Ltd	港元	1,000	100.00	香港	04/06/2004	零售
Church Singapore Pte. Ltd	新加坡元	500	100.00	新加坡	18/08/2009	零售
PRADA Hong Kong P.D. Ltd (*)	港元	11,000	100.00	香港	15/12/2011	服務公司
Prada Dongguan Trading Co., Ltd	人民幣	8,500	100.00	中國東莞 有限責任公司	28/11/2012	服務公司
Church Footwear (Shanghai) Co., Ltd	人民幣	21,900	100.00	中國上海 有限責任公司	05/12/2012	零售
Prada New Zealand Ltd	新西蘭元	3,500	100.00	新西蘭威靈頓	05/07/2013	零售
PRADA India Fashion Private Ltd	印度盧比	100	100.00	印度孟買	30/09/2013	零售
PRADA Vietnam Limited Liability Company	越南盾	21,906,570	100.00	越南河內市	09/09/2014	零售
PT PRADA Indonesia	印尼盾	3,023,844	100.00	印尼雅加達	15/10/2014	分銷
PRADA Macau Co Ltd	澳門元	25	100.00	澳門	22/01/2015	零售

公司	當地貨幣	股本 (千個單位 當地貨幣)	權益 百分比	註冊辦事處及 主要營業國家	註冊成立/ 成立日期	主要業務
中東						
PRADA Middle East Fzco (*)	迪拉姆	18,000	60.00	阿聯酋傑貝 阿里自由區	25/05/2011	分銷/服務
PRADA Emirates Llc (**)	迪拉姆	300	49.00	阿聯酋杜拜	04/08/2011	零售
PRADA Kuwait Wll (**)	科威特 第納爾	50	49.00	科威特 科威特市	18/09/2012	零售
PRADA Retail Spc (*)	里亞爾	15,000	100.00	卡塔爾多哈	03/02/2013	零售
PRADA Saudi Arabia Ltd (*)	里亞爾	26,666	75.00	沙特吉達	02/07/2014	零售
其他國家						
PRADA Maroc Sarlau (*)	摩洛哥 迪拉姆	95,000	100.00	摩洛哥 卡薩布蘭卡	11/11/2011	零售
PRADA Retail South Africa Pty Ltd (*)	南非蘭特	50,000	100.00	南非桑頓	06/09/2014	零售

(*) 直接由 PRADA spa 擁有的公司

(**) 按照國際財務報告準則第 10 號對控制的定義綜合入賬的公司

並無綜合入賬的公司：

公司	於二零一六年 一月三十一日 的直接權益 百分比	於二零一五年 一月三十一日 的直接權益 百分比	附註	綜合入賬法
PAC Srl(清盤中)	49.00	49.00	聯營公司	權益法
Pelletteria Ennepi Srl	40.00	-	聯營公司	權益法

40. 有關本集團非控股權益的資料

按照國際財務報告準則第 12 號的規定，於下文提供關於並非本集團完全控制的公司的財務資料。以下所呈列的金額是綜合入賬調整前的金額。

於二零一六年七月三十一日的財務報表：

公司 (金額以千元為單位)	持有的權益 百分比	當地貨幣	資產總值	總權益	收益淨額	年內 收入/ (虧損)淨額	向非控股 股東派付 的股息
Artisans Shoes Srl	67.00	歐元	26,645	7,878	26,909	928	369
TRS Hawaii Llc	60.00	美元	9,215	4,364	8,319	(48)	-
TRS Hong Kong Ltd	55.00	港元	818	746	-	(52)	-
TRS Singapore Pte Limited	55.00	新加坡元	3,160	2,602	1,664	286	-
TRS Guam	55.00	美元	6,747	5,685	6,108	988	-
TRS Saipan	55.00	美元	2,978	2,636	1,996	312	-
TRS New Zealand Pty Ltd	55.00	新西蘭元	3,234	2,306	1,322	181	-
TRS Okinawa	55.00	日圓	926,165	695,343	638,859	83,426	-
TRS Hong Kong Macau	55.00	澳門元	150,185	84,663	110,443	26,677	-
Prada United Arab Emirates (*)	49.00	迪拉姆	166,135	(28,151)	98,682	(12,706)	-
Prada Middle East FZCO	60.00	迪拉姆	296,068	194,295	123,410	23,411	-
Prada Kuwait (*)	49.00	科威特 第納爾	6,230	(252)	4,463	151	-
Prada Saudi Arabia	75.00	沙地阿拉 伯里亞爾	85,892	14,319	33,849	(2,353)	-
Marchesi Angelo Srl	80.00	歐元	1,109	368	864	(552)	-
Montenapoleone 9 Srl	98.00	歐元	2,570	(129)	1,368	(2,038)	-
Tannerie Limoges S.A.S.	60.00	歐元	6,028	648	1,142	(223)	-
Hipic Prod Impex Srl (*)	50.00	歐元	5,967	(3,170)	-	(935)	-

(*) 按照國際財務報告準則第 10 號對控制的定義綜合入賬的公司

於二零一六年一月三十一日的財務報表：

公司 (金額以千元為單位)	持有的權益 百分比	當地貨幣	資產總值	總權益	收益淨額	年內 收入/ (虧損)淨額	向非控股 股東派付 的股息
Artisans Shoes Srl	67.00	歐元	27,556	8,059	56,980	1,126	1,018
TRS Hawaii Llc	60.00	美元	8,486	4,413	17,153	(581)	-
TRS Hong Kong Ltd	55.00	港元	978	797	-	(91)	22,500
TRS Singapore Pte Limited	55.00	新加坡元	3,012	2,315	3,669	498	-
TRS Guam	55.00	美元	6,000	4,697	12,536	(1,069)	-
TRS Saipan	55.00	美元	2,982	2,324	5,925	681	-
TRS New Zealand Pty Ltd	55.00	新西蘭元	2,625	2,125	3,407	466	-
TRS Okinawa	55.00	日圓	928,706	611,917	1,615,184	226,390	-
TRS Hong Kong Macau	55.00	澳門元	104,465	57,987	325,079	45,175	-
Prada United Arab Emirates (*)	49.00	迪拉姆	175,547	(15,445)	224,236	(35,096)	-
Prada Middle East FZCO	60.00	迪拉姆	319,288	170,885	289,841	55,846	-
Prada Kuwait (*)	49.00	科威特 第納爾	6,031	(403)	8,537	(486)	-
Prada Saudi Arabia	75.00	里亞爾	110,618	16,672	21,011	(6,762)	-
Marchesi Angelo Srl	80.00	歐元	1,865	920	3,380	175	-
Montenapoleone 9 Srl	98.00	歐元	2,584	(1,149)	1,533	(2,149)	-
Tannerie Limoges S.A.S.	60.00	歐元	5,281	108	610	(666)	-

(*) 按照國際財務報告準則第10號對控制的定義綜合入賬的公司

於該等綜合財務報表日期，本集團使用或動用資產及結算負債的能力並無受到重大限制。

於二零一一年，PRADA spa與Al Tayer Insignia llc簽署協議，以在中東發展Prada及Miu Miu品牌零售業務。該協議授予PRADA spa認購期權，可認購PRADA Middle East Fzco至多20%的股本。於報告日期，PRADA spa無法合理確定其能夠估計行使期權的可能性，並因此計量該期權的公允價值。

41. 報告期後事項

並無任何事項須予呈報。

