



HARMONY AUTO  
和諧汽車

# 中國和諧新能源汽車控股有限公司 China Harmony New Energy Auto Holding Limited

(於開曼群島註冊成立的有限公司)

股份代號：3836



中期報告  
2016

# 目錄

2	公司資料
4	主席致辭
6	財務摘要
8	行業概覽
9	業務概覽
13	財務概覽
19	企業管治及其他資料
25	未經審核財務報表

## 公司資料

### 董事會

#### 執行董事

馮長革先生 (主席)  
劉風雷先生  
楊磊先生  
錢叶文先生  
馬林濤女士

#### 非執行董事

范奇暉先生

#### 獨立非執行董事

肖長年先生  
劉章民先生  
薛國平先生

### 審核委員會

肖長年先生 (主席)  
劉章民先生  
薛國平先生

### 薪酬委員會

薛國平先生 (主席)  
劉章民先生  
楊磊先生

### 提名委員會

馮長革先生 (主席)  
薛國平先生  
肖長年先生

### 公司秘書

黃慧兒女士

### 授權代表

錢叶文先生  
楊磊先生 (黃慧兒女士為替任人)

### 核數師

安永會計師事務所  
執業會計師  
香港中環  
添美道1號  
中信大廈22樓

### 主要往來銀行

中國中信銀行鄭州分行  
上海浦東發展銀行鄭州分行  
中國招商銀行鄭州分行  
東亞銀行鄭州分行  
交通銀行鄭州分行

### 註冊辦事處

Cricket Square, Hutchins Drive  
PO Box 2681  
Grand Cayman, KY1-1111  
Cayman Islands

### 中國主要營業地點及總辦事處

中國  
河南省鄭州市  
鄭東新區中央商務區  
商務內環路  
世貿大廈A棟15A層

## 公司資料

### 香港主要營業地點

香港  
皇后大道東183號  
合和中心54樓

### 開曼群島股份過戶登記處

Codan Trust Company (Cayman) Limited  
Cricket Square, Hutchins Drive  
PO Box 2681  
Grand Cayman, KY1-1111  
Cayman Islands

### 香港股份過戶登記處

卓佳證券登記有限公司  
香港  
皇后大道東183號  
合和中心22樓

### 公司網址

[www.hexieauto.com](http://www.hexieauto.com)

### 股份代號

3836

## 主席致辭

各位尊敬的股東：

本人謹代表中國和諧新能源汽車控股有限公司（「和諧汽車」或「本公司」或「我們」）董事會（「董事會」），欣然提呈本公司及其附屬公司（「本集團」）2016年上半年業績報告。

2016年上半年，本集團繼續積極實施轉型策略，在新車銷售業務利潤率不斷改善的同時，大力發展售後服務、新能源汽車業務，取得了豐碩的成績。

- 本集團的收入約為人民幣4,928.2百萬元，其中新車銷售收入為人民幣4,011.4百萬元，較2015年同期下降4.9%；售後服務收入為人民幣916.8百萬元，較2015年同期增長15.8%。
- 本集團的毛利約為人民幣611.1百萬元，較2015年同期上升11.6%，其中，售後服務的毛利約為人民幣428.6百萬元，對本集團毛利的貢獻為70.1%，較2015年同期增加3.4個百分點。
- 本集團的毛利率為12.4%，較2015年上半年同比增長1.5個百分點，較2015年下半年環比增長2.2個百分點。其中：新車銷售的毛利率為4.5%，較2015年上半年同比增長0.2個百分點，較2015年下半年環比增長0.7個百分點；售後服務的毛利率為46.8%，較2015年上半年同比增長0.6個百分點，較2015年下半年環比增長2.7個百分點。
- 本集團的佣金收益（主要來自保險代理、汽車金融代理及二手車代理服務）約為人民幣133.4百萬元，較2015年同期增長1.6%。
- 本集團的息稅折舊攤銷前利潤(EBITDA)約為人民幣553.9百萬元，較2015年同期增長4.8%。
- 本集團歸屬於母公司擁有人的期內溢利約為人民幣306.1百萬元，較2015年同期增長9.6%。

## 主席致辭

- 撇除受限制股份單位計劃、購股權計劃的費用，本集團歸屬於母公司擁有人的期內溢利約為人民幣317.2百萬元，較2015年同期增長10.4%。
- 每股基本及攤薄盈利分別為人民幣0.20元及人民幣0.20元。

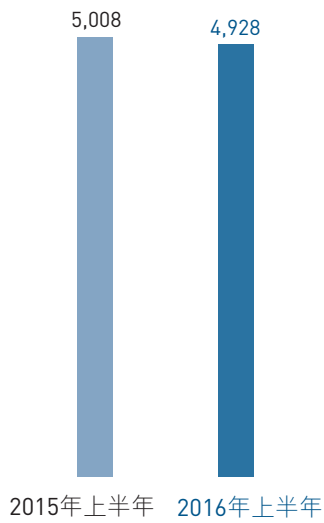
本公司在2016年上半年取得的斐然業績，歸功於全體同仁的不懈努力，以及各位股東及合作夥伴的大力支持，在此，本人代表董事會表示誠摯的謝意。我們將不斷努力和追求卓越，以豐碩的成果及業績回報股東。

馮長革  
董事會主席

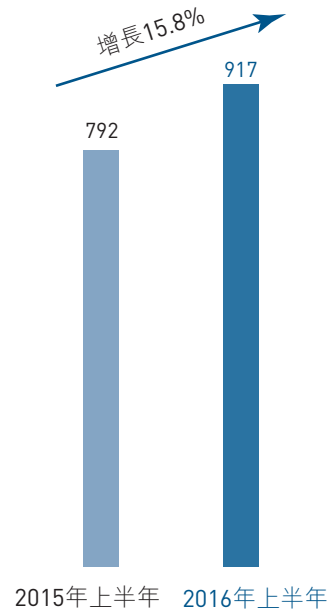
2016年8月31日

## 財務摘要

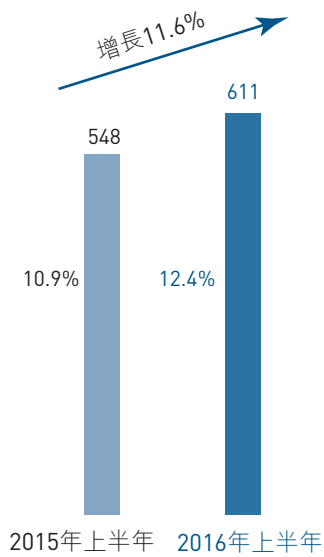
收入



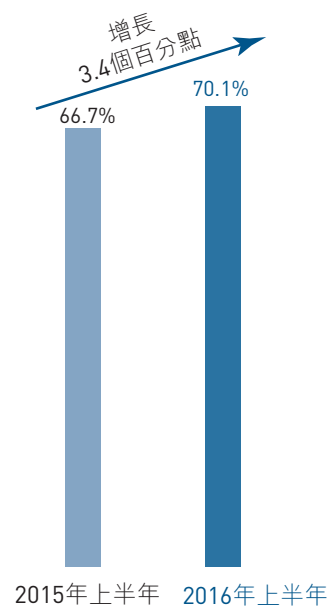
售後服務收入



毛利及毛利率

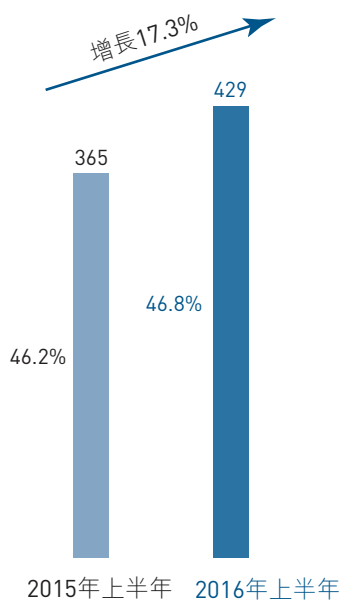


售後服務毛利  
佔總毛利比重

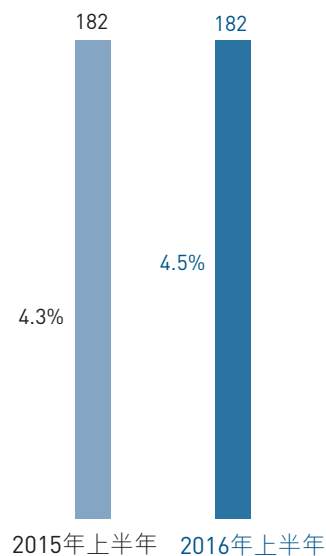


## 財務摘要

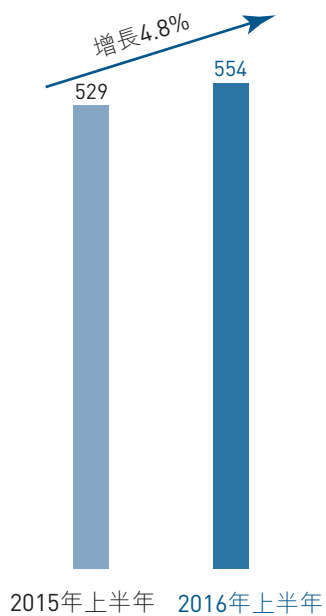
售後服務  
毛利及毛利率



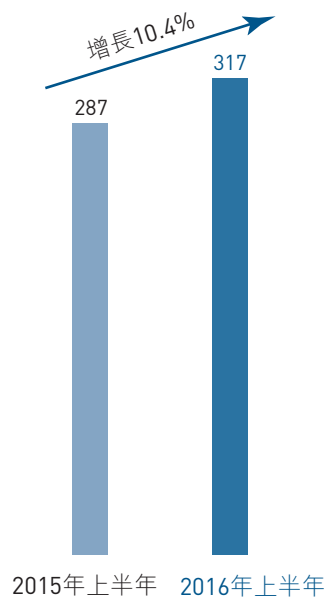
新車銷售  
毛利及毛利率



息稅折舊攤銷前利潤淨利



母公司擁有人應佔  
經調整純利\*



\* 不包括受限制股份單位計劃及購股權計劃的費用



## 行業概覽

2016年上半年，中國汽車行業銷量呈穩定增長，增幅比上年同期明顯提升。根據中國汽車工業協會統計，2016年上半年中國乘用車銷量達到**11.04**百萬輛，比上年同期增長**9.2%**。其中新能源汽車保持高速增長，根據中國汽車工業協會統計，2016年上半年，中國新能源汽車銷量**17.0**萬輛，比上年同期增長**126.9%**。其中純電動汽車銷量**12.6**萬輛，比上年同期增長**161.6%**。預計中國新能源汽車佔汽車銷量的比例將不斷提升，為新能源汽車行業發展帶來巨大機遇。

隨着中國汽車市場潛力持續釋放，汽車保有量保持快速增長趨勢，據公安部交管局統計，截至2016年6月底，全國汽車保有量**1.84**億輛，汽車駕駛人**2.96**億人。2016年上半年汽車保有量淨增**11.35**百萬輛，新註冊登記汽車達**13.28**百萬輛，比去年同期提高**1.99**百萬輛，同比增長**17.62%**。本集團相信汽車保有量的快速增長，將進一步帶動汽車售後服務市場的發展。

## 業務概覽

2016年上半年，本集團繼續積極實施轉型策略，在新車銷售業務利潤率不斷改善的同時，大力發展售後服務、新能源汽車業務，取得了積極的成績。

### 網絡佈局積極轉型

#### 經銷商網點市場地位鞏固

截至本報告日，本集團共擁有48個經銷商網點，覆蓋全中國21個城市，代理11個豪華及超豪華品牌，其中豪華品牌7個，包括寶馬、MINI、雷克薩斯、捷豹、路虎、沃爾沃、之諾；超豪華品牌4個，包括勞斯萊斯、阿斯頓馬丁、法拉利、馬莎拉蒂。本集團鞏固並不斷增強在中國中部地區尤其是河南省的區域優勢地位，並大力提升在北京、上海、廈門、廣州、蘇州、常州、無錫等沿海發達地區經銷商網點的經營效率。

#### 綜合售後服務網點快速增加

截至本報告日，本集團已開業181個獨立綜合售後服務網點，其中：中心店數量45家，社區店數量136家，覆蓋全中國49個城市。本集團綜合售後服務網點冠以「和諧汽修」品牌，可以為主流豪華及超豪華汽車車型提供售後服務（不僅限於本集團代理的11個品牌）。本集團綜合售後服務網點的佈局策略是以中心店為核心，在每個中心店周邊區域發展衛星店，實現業務類型及目標市場全覆蓋，通過衛星店實現管道下沉並為中心店引入更多客流。另外，本集團還是特斯拉在中國售後服務的主要合作夥伴之一。

### 新車銷售保持穩定

截至2016年6月30日止六個月，本集團錄得新車銷量10,710台，較截至2015年上半年新車銷量10,679台增長0.3%。隨着本集團若干寶馬及雷克薩斯等品牌的新開業4S店將逐步成熟、雷克薩斯品牌向經銷商恢復正常供貨以及本集團代理品牌的廠商推出新車型，本集團相信該等因素將有助於提升本集團未來新車銷量。

### 售後服務保持快速增長

本集團通過經銷商網點、綜合售後服務網點向顧客提供售後服務。綜合售後服務是本集團戰略轉型的重點之一，截至本報告日，本集團已開業綜合售後服務網點總數達到181個。綜合售後服務網點是專注於豪華超豪華汽車的售後服務、精品加裝及保險代理業務的高端汽車維修機構，其迅速進入龐大的豪華超豪華汽車後市場帶來了業務收入的強勁增長。

## 業務概覽

2016年上半年，本集團繼續拓展綜合售後服務的網點佈局，相繼在長沙、南昌、昆明、合肥、濰坊等城市開業中心店及社區店，使綜合售後服務的覆蓋城市達到49個。與此同時，本集團通過以下措施提升綜合售後服務業務的經營效率及盈利能力：

- 1、**拓展與大型保險公司的戰略合作。**本集團已經與平安保險、中國太平洋保險、中國人保財險、中銀保險等全國性保險公司簽訂戰略合作協議，保險公司成為售後服務吸引客戶的重要渠道。
- 2、**拓寬社區店的增值服務範圍。**在洗車、美容、維修、向中心店推送客戶等基本功能以外，本集團社區店還增加了辦理會員卡、儲值、保險代理等增值業務，截至本報告日，本集團綜合售後服務的中心店及社區店已經吸引約1萬個儲值卡會員。
- 3、**快速推進售後服務O2O（線上往線下）業務。**於2015年11月，本集團與阿里汽車（定義見下文）簽訂戰略合作協議，售後服務O2O是合作重點之一，截至目前已經取得了顯著成效。2016年上半年，本集團天貓售後服務旗艦店和京東商城售後服務旗艦店合計吸引訪客流量26.4萬人次，絕大多數來自手機端，訪客次數及成交量穩步提升。本集團與其他汽車電商平台合作的O2O平台也即將上線。

### 新能源汽車項目快速推進

2015年3月，本集團與富士康科技集團與深圳騰訊產業投資基金有限公司共同簽署了關於互聯網+智能電動車的戰略合作框架協議，積極拓展互聯網+智能電動車領域的創新合作。截至目前，上述戰略合作取得了快速進展。

### 設立愛車公司

2015年12月，本集團與河南和諧富騰互聯網加智能電動汽車新能源合夥企業（有限合夥）（「**和諧富騰**」）簽署協議，共同出資成立浙江愛車互聯網智能電動車有限公司（「**愛車公司**」），註冊資本為人民幣5.5億元，本集團及和諧富騰分別出資28%及55%，未來引入的其他投資者出資17%。愛車公司則將持有浙江綠野汽車有限公司（「**綠野汽車**」）之87.57%股權並成為其直接控股股東。

截至本報告日，愛車公司及綠野汽車的上述股權重組正在進行過程中。

2016年上半年，愛車公司的管理及研發團隊進一步充實，全新的經濟型電動汽車設計已經完成，將盡快推出市場。

## 業務概覽

### 設立Future Mobility Corporation

本集團擬與戰略合作夥伴通過Future Mobility Corporation Limited (「FMC」) 發展高端互聯網智能電動汽車項目，以進入這一快速發展、潛力巨大的市場。

2016年上半年，FMC的管理及研發團隊逐步到位，其創業合夥人團隊主要由來自寶馬、奔馳、特斯拉、谷歌等世界一流汽車及科技公司的研發、設計、三電、無人駕駛、工程、營銷等高級管理人員組成，計劃在2017年下半年推出樣車並開始預售，並於2019年交付給客戶。本集團相信，強大的創業合夥人團隊為高端互聯網智能電動車項目的成功奠定了堅實的基礎。

### 與阿里巴巴全面戰略合作進展

2015年11月2日，本集團與阿里巴巴集團控股有限公司旗下浙江天貓技術有限公司阿里汽車事業部 (「阿里汽車」) 簽署戰略合作框架協議，以在「互聯網+汽車銷售及服務」方面展開全面戰略合作。

2016年上半年，本集團與阿里汽車順利推進上述戰略合作，具體包括：本集團絕大多數獨立售後服務網點已經納入阿里汽車車碼頭網絡；本集團在天貓平台開設的和諧汽車旗艦店及專營店吸引了大量訪問量，成交量及金額不斷上升，本集團與阿里汽車就汽車金融的戰略合作也在推進中。

### 未來展望及發展戰略

本集團認為，中國汽車滲透率仍低於發達國家，汽車保有量遠未飽和，新車銷售仍有較大空間，居民收入增加、消費升級將帶動豪華及超豪華汽車市場恢復正常增長。

截至2016年6月30日，中國汽車保有量已經達到1.84億輛。根據行業研究機構估計，中國目前三年以上車齡的汽車佔比已經超過60%，六年及以上車齡汽車佔比已經超過40%，汽車保有量的增加及平均車齡的增長將進一步促進汽車後市場服務爆發式增長，市場規模在未來數年有望達到萬億元人民幣。與發達國家相比，中國汽車後市場目前極為分散，隨着消費者對服務質量、安全的要求日益提高，市場集中度將提升，行業龍頭將顯著受益。

中國作為全球最大的汽車市場，新能源汽車普及率仍然很低，由於政府政策鼓勵支持、消費者環保意識提升以及產業發展日趨成熟，預計新能源汽車行業將繼續快速發展。

## 業務概覽

本公司將繼續實施以下發展戰略，以進一步提升盈利能力，為股東創造更大價值：

- 穩健發展4S店業務，重點提升其新車銷售毛利率及售後服務產值；
- 快速發展綜合售後服務業務，在中心店以外大力發展社區店，形成全國性網絡覆蓋，進一步增強全國性領先地位；
- 積極發展新能源汽車業務，加快人才引進、研究與開發及產品推出；
- 充分利用互聯網平台，促進售後服務、二手車及平行進口汽車業務，實現在線線下互動互補；及
- 積極提升汽車金融滲透率，增加佣金收入，擴大融資租賃業務。

## 財務概覽

### 收入

本集團2016年上半年收入為人民幣4,928.2百萬元，較2015年上半年下降1.6%。

新乘用車銷售所得收入由2015年上半年的人民幣4,216.3百萬元下降4.9%至2016年上半年的人民幣4,011.4百萬元，佔收入比重為81.4%（2015年同期為84.2%）。新車銷售收入的下降主要是由於平均銷售價格的下降。

售後服務所得收入由2015年上半年的人民幣791.8百萬元增加15.8%至2016年上半年的人民幣916.8百萬元，佔收入的比重由2015年上半年的15.8%增加至2016年上半年的18.6%。其中：經銷商網點售後服務收入由2015年上半年的人民幣565.6百萬元增長11.1%至2016年上半年的人民幣628.4百萬元，保持穩定增長趨勢。綜合售後門店收入由2015年上半年的人民幣226.2百萬元增長27.5%至2016年上半年的人民幣288.4百萬元，佔售後收入的比重也由2015年上半年的28.6%增長至2016年的31.5%。展望未來，已開業和即將開業的綜合售後門店業務的快速增長，將為我們的售後服務增長做出較大的貢獻，成為本集團重要的盈利增長點。

### 銷售及服務成本

銷售及服務成本由2015年上半年的人民幣4,460.4百萬元下降3.2%至2016年上半年的人民幣4,317.1百萬元。新乘用車銷售所佔的銷售成本由2015年上半年的人民幣4,034.1百萬元下降5.1%至2016年上半年的人民幣3,828.9百萬元。售後服務所佔的銷售成本由2015年上半年的人民幣426.3百萬元增加14.5%至2016年上半年的人民幣488.2百萬元。

### 毛利及毛利率

2016年上半年毛利為人民幣611.1百萬元，較2015年上半年的人民幣547.7百萬元增長11.6%。2016年上半年本集團的毛利率為12.4%，較2015年上半年本集團的毛利率10.9%提升1.5個百分點，較2015年下半年本集團的毛利率10.2%提升2.2個百分點。

2016年上半年新乘用車銷售毛利為人民幣182.5百萬元，較2015年上半年的人民幣182.3百萬元基本持平。2016年上半年新車銷售毛利率為4.5%，比2015年上半年和下半年分別提升0.2個百分點和0.7個百分點，主要是由於2016年上半年汽車廠商普遍提高了對經銷商的返利等支持，及本集團客戶精品加裝率不斷提升。

## 財務概覽

提供售後服務的毛利由2015年上半年的人民幣365.5百萬元增長17.3%至2016年上半年的人民幣428.6百萬元，佔毛利總額的比重由2015年上半年的66.7%增加至2016年上半年的70.1%。其中：

- 經銷商網點的售後毛利由人民幣265.3百萬元增長15.6%至人民幣306.8百萬元。
- 綜合售後門店的售後毛利由人民幣100.2百萬元增長21.6%至人民幣121.8百萬元。

2016年上半年售後服務毛利率為46.8%，較2015年上半年的售後服務毛利率46.2%上升0.6個百分點，較2015年下半年的售後服務毛利率44.1%上升2.7個百分點。

### 銷售費用

2016年上半年銷售費用為人民幣319.6百萬元，比2015年上半年的人民幣281.4百萬元增加13.6%。主要由於新開業的綜合售後門店的銷售開支增長所致。

### 行政開支

2016年上半年行政開支為人民幣75.1百萬元，比2015年上半年的人民幣49.4百萬元增加52.0%。主要由於公司新業務開展導致的僱員人數增加，以及計提的僱員股權激勵計劃費用增加（2016年上半年受限制股份單位計劃、購股權計劃的計提費用合計為人民幣11.1百萬元，高於2015年同期的人民幣7.9百萬元）。

### 其他收入及收益淨額

其他收入及收益淨額由2015年上半年的人民幣248.6百萬元增加7.7%至2016年上半年的人民幣267.7百萬元，變動的主要原因為：

- 2016年上半年佣金收入（主要來自保險代理、汽車金融代理及二手車代理服務）為人民幣133.4百萬元，較2015年上半年的人民幣131.4百萬元增長1.6%，佣金收入增長放緩主要由於汽車保險費率改革導致的保險代理佣金收入下降；
- 銀行利息收入由2015年上半年的人民幣41.5百萬元下降19.4%至2016年上半年的人民幣33.4百萬元，主要是由於本公司的存款餘額下降、結構性存款減少及人民幣存款利率下降所致；
- 2016年上半年委託貸款及其他第三方貸款產生的利息收入為人民幣75.7百萬元，較2015年上半年的人民幣38.1百萬元增長98.6%，主要由於公司充分發揮現金充裕的優勢，在把握風險的基礎上獲得高於銀行存款的利息收益。

## 財務概覽

### 財務費用

本集團2016年上半年財務費用為人民幣50.8百萬元，較2015年上半年的人民幣84.7百萬元減少39.9%，主要由於2015年下半年中國人民銀行（「中國人民銀行」）基準利率下調，及本集團2016年上半年的平均銀行及其他借款金額小於2015年上半年。

### 息稅折舊攤銷前利潤(EBITDA)

本集團2016年上半年息稅折舊攤銷前利潤為人民幣553.9百萬元，較2015年上半年的人民幣528.5百萬元上升4.8%。

### 經營溢利

綜上，本集團2016年上半年經營溢利為人民幣484.1百萬元，較2015年上半年的人民幣465.6百萬元增加4.0%。

### 期內溢利

本集團2016年上半年歸屬於母公司擁有人的溢利為人民幣306.1百萬元，較2015年上半年的人民幣279.3百萬元增加9.6%。

### 經調整期內溢利

撇除受限制股份單位計劃及購股權計劃產生的費用以後，本集團2016年上半年歸屬於母公司擁有人的溢利為人民幣317.2百萬元，較2015年上半年的人民幣287.3百萬元增加10.4%。

### 流動資金及資本來源

#### 現金流

本集團的現金主要用於採購乘用車、零部件及汽車配件、設立新經銷門店、售後門店及撥付營運資金及經營開支。本集團的流動資金需求乃通過短期銀行貸款及經營活動產生的現金流解決。



## 財務概覽

截至2016年6月30日，本集團的現金及存款合計為人民幣3,474.4百萬元，其中以港幣（「港幣」）存放的金額為1,493.1百萬港元，相當於人民幣1,281.3百萬元。本集團港幣存款於2016年上半年較人民幣升值的金額約相當於人民幣25.9百萬元，於2015年下半年較人民幣升值的金額約相當於人民幣78.3百萬元，該等升值變動並未計入本集團當期經營溢利及歸屬母公司擁有人的期內溢利。

2016年上半年及2015年上半年經營活動所得現金淨額分別為人民幣187.8百萬元及人民幣717.2百萬元。2016年上半年經營活動所得現金淨額同比下降，主要是由於營運資本變動導致，其中：(1)預付款項、按金及其他應收款項增加人民幣93.1百萬元；(2)存貨增加人民幣44.3百萬元；(3)應付票據減少人民幣325.2百萬元。

於營運資金變動及支付稅項前，2016年上半年本集團來自經營溢利的現金淨額為人民幣599.0百萬元。

2016年上半年及2015年上半年投資活動所用現金淨額分別為人民幣1,114.7百萬元及人民幣608.5百萬元。2016年上半年投資活動所用現金淨額同比上升，主要是本集團為增加賬面現金的回報，定期存款增加了人民幣833.8百萬元。

2016年上半年融資活動所用現金淨額為人民幣241.3百萬元，2015年上半年融資活動所得現金淨額為人民幣1,921.3百萬元，變動的主要原因是本公司2015年上半年發行新股募集了人民幣2,651.0百萬元，而2016年上半年並無股本融資活動。

計及本集團現時的現金及現金等價物、預期因經營活動產生的現金、可用銀行融資及其他借貸，董事會認為本集團的流動資金需求將得到滿足。

### 流動資產淨額

截至2016年6月30日，本集團擁有的流動資產淨額為人民幣2,103.8百萬元。

### 資本開支

2016年上半年本集團的資本開支（主要用於購買與開設新門店有關的物業、廠房及設備項目產生的開支及預付款）為人民幣402.9百萬元（2015年上半年：人民幣254.0百萬元）。

## 財務概覽

### 存貨

本集團的存貨主要包括新乘用車以及零部件及汽車配件等。本集團的各門店各自管理其新乘用車及售後產品訂單，但集團總部對各門店存貨實行動態預警、監控和管理，以保證合理存貨餘額。

本集團的存貨由2015年12月31日的人民幣1,273.5百萬元略微增加3.9%至2016年6月30日的人民幣1,322.9百萬元，主要是由於本集團的新乘用車存貨由2015年12月31日的人民幣1,134.1百萬元增加3.5%至2016年6月30日的人民幣1,173.7百萬元。由於公司管理層一直關注存貨周轉，本集團建立了庫存的預警管理體系，結合市場趨勢制定了讓利客戶的促銷、營銷方案及相應措施，並在集團建立統一庫存動態管理體系，整合集團存貨資源，減少部份庫存。

本集團2016年上半年平均存貨周轉天數為54天，較2015年上半年減少6天。其中豪華車平均存貨天數為49天，本集團保持相對較快的存貨周轉。

### 銀行貸款及其他借貸

本集團於2016年6月30日的銀行貸款及其他借貸總額為人民幣2,399.9百萬元，而於2015年12月31日則為人民幣2,416.5百萬元，同比減少0.7%。下表列示本公司於所示日期的銀行貸款及其他借貸明細：

	2016年 6月30日 人民幣千元	2015年 12月31日 人民幣千元
須於以下時間內償還的銀行貸款：		
一年內或按要求時	1,750,755	1,798,504
第二年	11,120	15,360
第三年至第五年	-	6,000
	1,761,875	1,819,864
須於以下時間內償還的其他貸款：		
一年內或按要求時	638,071	596,588
合計	2,399,946	2,416,452

於2016年6月30日，本公司的淨現金比率（按現金淨額（現金及存款減帶息負債）除以母公司擁有人應佔的權益總額）為17.8%。

## 財務概覽

於2016年6月30日，本集團若干銀行貸款及其他借貸乃以本公司的資產作按揭或抵押。於2016年6月30日，本公司已抵押或質押的資產包括：(i)金額為人民幣532.0百萬元的存貨；(ii)金額為人民幣30.0百萬元的物業、廠房及設備；及(iii)金額為人民幣12.1百萬元的土地使用權。此外，本集團部份銀行貸款及其他借貸乃由控股股東或控股股東的聯屬公司提供擔保。於2016年6月30日，本集團沒有以外幣計值的銀行貸款、借貸或應付債券。

### 或然負債

於2016年6月30日，本公司概無任何重大或然負債或擔保。

### 利率風險及外匯風險

本集團面對因債務利率波動而產生的利率風險。本集團的若干借貸為浮動利率借貸，有關利率大多與中國人民銀行的基準利率掛鈎。利率上升可能會導致本集團的借貸成本增加。倘發生此種情況，將會對本集團的融資成本、溢利及財務狀況造成不利影響。中國的銀行貸款及透支利率取決於中國人民銀行公佈的基準貸款利率。本集團目前並未透過使用任何衍生工具管理本公司的利率風險。

近乎所有本集團的收入、收入成本及開支均以人民幣計值。本集團亦使用人民幣作為本集團的呈報貨幣。本集團認為，本集團的業務目前並未承受任何重大直接外匯風險，本集團並未透過使用任何衍生金融工具對沖此類風險。

### 僱員及薪酬政策

於2016年6月30日，本集團共有5,171名僱員（2015年12月31日：4,417名僱員）。2016上半年相關員工成本約為人民幣169.1百萬元（包括員工股權激勵人民幣11.1百萬元），而2015年上半年則約為人民幣139.4百萬元（包括員工股權激勵人民幣7.9百萬元）。根據本公司於2013年5月採納的受限制股份單位計劃（「受限制股份單位計劃」）（經董事會於2013年8月根據各受限制股份單位計劃參與者同意而修訂），於2016年6月30日，受限制股份單位計劃項下總共有19,110,898份股份已發行並授予多名本集團董事、高級管理人員及僱員，其中二名為現任董事。於截至2016年6月30日止六個月，2,578,145份受限制股份單位已獲行使及截至2016年6月30日累計9,199,412份受限制股份單位已獲行使。於本報告日，本集團於受限制股份單位計劃項下有9,911,486份尚未歸屬的受限制單位獎勵（詮釋見下文）。

本公司設立一項購股權計劃（「購股權計劃」），以向為本集團業務之成功作出貢獻之合資格參與者提供激勵及獎勵。購股權計劃之合資格參與者包括本公司及其附屬公司的僱員。購股權計劃於2015年6月26日生效，除非以其他方式取消或修訂，否則將於自該日起計十年有效。截至2016年6月30日，本公司有40,500,000份根據購股權計劃尚未行使的購股權，約佔本公司於該日已發行股份之2.6%。

有關受限制股份單位計劃及購股權計劃的進一步詳情，請參閱下文「受限制股份單位計劃」及「購股權計劃」等章節。本集團將參考市場慣例及僱員個人表現定期檢討其薪酬政策及僱員福利。

## 企業管治及其他資料

### 董事及最高行政人員於股份、相關股份及債權證之權益及淡倉

於2016年6月30日，根據本公司按照證券及期貨條例第352條須備存之登記冊所示，或根據上市發行人董事進行證券交易的標準守則（「標準守則」）須知會本公司及香港聯合交易所有限公司（「聯交所」），本公司董事（「董事」）或最高行政人員於本公司及其相聯法團（定義見證券及期貨條例（「證券及期貨條例」）第XV部）之股份、相關股份或債權證中擁有之權益及淡倉如下：

姓名	職位	股份			受限制股份單位計劃	購股權計劃	總權益	概約股權 百分比
		個人權益	家族權益 <sup>(5)</sup>	受控制法團權益	項下的相關股份	項下的相關股份		
馮長革先生	董事	-	-	682,066,160(L) <sup>(1)</sup>	-	-	682,066,160(L)	43.28%
馬林濤女士	董事	-	682,066,160 (L) <sup>(1)</sup>	-	-	-	682,066,160(L)	43.28%
楊磊先生	董事	1,486,607 (L)	-	-	977,740 (L) <sup>(2)</sup>	3,000,000 <sup>(3)</sup>	5,464,347(L)	0.34%
劉風雷先生	董事	379,954 (L)	-	-	250,633 (L) <sup>(2)</sup>	-	630,587(L)	0.04%
錢叶文先生	董事	412,000 (L)	-	-	-	8,000,000 <sup>(3)</sup>	8,412,000(L)	0.53%

附註：

- (1) 該等682,066,160股本公司股份由Eagle Seeker Company Limited（「Eagle Seeker」）持有。鑑於Eagle Seeker由馮長革先生控制，故馮長革先生被視為於上述682,066,160股股份中擁有權益。馬林濤女士為馮長革先生的配偶，因此被視為於馮長革先生被視為於其中擁有權益的所有本公司股份中擁有權益。
- (2) 該等股份指根據受限制股份單位計劃授予相關董事的受限制股份單位獎勵的相關股份。更多詳情，請參閱下文「受限制股份單位計劃」一節。
- (3) 該等權益指根據購股權計劃授予相關董事可認購股份的購股權。更多詳情，請參閱下文「購股權計劃」一節。
- (4) 「個人權益」指直接實益擁有。
- (5) 「家族權益」指配偶或未滿18歲子女之權益。
- (6) 字母「L」指本公司股份之好倉。

除上文所披露者外，於2016年6月30日，根據本公司按照證券及期貨條例第352條須備存之登記冊所示，或根據標準守則須知會本公司及聯交所，概無本公司董事或最高行政人員於本公司或其任何相聯法團（定義見證券及期貨條例第XV部）之任何股份、相關股份或債權證中擁有任何權益或淡倉。

## 企業管治及其他資料

### 受限制股份單位計劃

於2013年5月20日，本公司當時之股東批准並採納本公司受限制股份單位計劃。受限制股份單位計劃旨在吸引技術熟練及經驗豐富的人員，透過向彼等提供機會擁有本公司的股權，鼓勵彼等留駐本集團，激勵彼等努力為本集團的未來發展及擴張而效力。

根據受限制股份單位計劃授出的獎勵（「受限制股份單位獎勵」）賦予受限制股份單位計劃的參與者（「受限制股份單位參與者」）有條件性權利，可於受限制股份單位獎勵歸屬時獲配發本公司股份（「股份」）或取得根據歸屬日期或前後股份市值釐定的等值現金（由董事會全權酌情決定）。

於2013年5月28日，本公司根據受限制股份單位計劃已授予若干位受限制股份單位參與者涉及合共19,110,898股新股（佔於本報告日期已發行股份約1.21%）的受限制股份單位獎勵，其中2位受限制股份單位參與者為董事。於2013年5月28日根據受限制股份單位計劃向受限制股份單位參與者授出的受限制股份單位獎勵的最初歸屬期為四年，詳情如下：2014年1月2日歸屬10%、2015年1月2日歸屬30%、2016年1月2日歸屬30%及2017年1月2日歸屬30%。根據董事會於2013年8月27日通過的一項決議案及經各受限制股份單位參與者確認，所授出受限制股份單位獎勵的歸屬期由四年延長至五年，詳情如下：2014年1月2日歸屬10%、2014年6月30日歸屬10%、2015年1月2日歸屬20%、2016年1月2日歸屬20%、2017年1月2日歸屬20%及2018年1月2日歸屬20%。除了上文所述者外，受限制股份單位計劃的條款概無變動。有關受限制股份單位計劃主要條款的進一步詳情，請參閱本公司日期為2013年5月31日的招股章程。截至2016年6月30日，4,755,215份受限制股份單位獎勵因若干受限制股份單位參與者離職而取消／失效／沒收及9,199,412份受限制股份單位獎勵已獲行使。

## 企業管治及其他資料

根據受限制股份單位計劃授出的受限制股份單位獎勵詳情載列如下：

姓名	於2016年 1月1日 尚未行使之 受限制股份 單位獎勵的 相關股份數目	於期內取消/ 失效 / 沒收	於期內行使	於2016年 6月30日 尚未行使之 受限制股份 單位獎勵的 相關股份數目
<i>董事</i>				
楊磊先生	1,466,609	-	488,869	977,740
劉風雷先生	375,951	-	125,318	250,633
<i>前董事</i>				
喻峰先生 <sup>(1)</sup>	1,560,596	-	520,199	1,040,397
崔軻先生 <sup>(2)</sup>	1,090,656	-	363,552	727,104
<i>僱員</i>	3,397,251	156,647	1,080,207	2,160,397
合計	7,891,063	156,647	2,578,145	5,156,271

附註：

- (1) 喻峰先生於2015年10月19日辭任本公司執行董事及行政總裁。
- (2) 崔軻先生於2015年9月1日辭任本公司執行董事及副總裁。

## 企業管治及其他資料

### 購股權計劃

本公司已於2015年6月26日採納購股權計劃（乃根據聯交所證券上市規則（「上市規則」）第17章作出），旨在吸引、挽留及鼓勵能干的僱員致力達成本集團制定的長期表現目標，同時激勵僱員更努力為本集團利益效力。購股權概要已載於財務報表附註18。

根據購股權計劃授出認購本公司普通股之購股權（「購股權」）及於期內之變動詳情如下：

承授人姓名	授出日期	每股行使價	購股權數目					於2016年 6月30日 尚未行使
			於2016年 1月1日 尚未行使	期內授出	期內行使	失效／註銷	期內歸屬	
<b>董事</b>								
楊磊先生 — 執行董事、 首席營運官及 副總裁	2015年6月29日	10.60港元	3,000,000 <sup>(1)</sup>	-	-	-	-	3,000,000
錢叶文先生 — 執行董事及 首席財務官	2015年7月2日	10.60港元	8,000,000 <sup>(2)</sup>	-	-	-	-	8,000,000 <sup>(2)</sup>
其他合資格僱員	2015年6月29日	10.60港元	34,000,000 <sup>(1)</sup>	-	-	4,500,000	-	29,500,000
<b>總額</b>								<b>40,500,000</b>

附註：

- (1) 37,000,000份購股權期限由2015年6月29日起至2025年6月28日止。於2015年6月29日授出及可行使的所有購股權的歸屬期如下：(i)在2015年11月29日歸屬40%；(ii)在2016年6月29日歸屬30%；及(iii)在2017年6月29日歸屬餘額30%。
- (2) 本公司於2015年7月2日授予本公司首席財務官錢叶文先生8,000,000份股購股權。該等購股權期限由2015年7月2日起至2025年7月1日止。於2015年7月2日授出及可行使的所有購股權的歸屬期如下：(i)在2015年12月2日歸屬20%；(ii)在2016年7月2日歸屬20%；(iii)在2017年7月2日歸屬20%；(iv)在2018年7月2日歸屬20%；及(v)在2019年7月2日歸屬餘額20%。

## 企業管治及其他資料

### 主要股東及其他人士於股份及相關股份的權益及淡倉

就董事所知，於2016年6月30日，根據本公司按照證券及期貨條例第336條備存的登記冊所示，及就本公司所知，下列人士（本公司董事或最高行政人員除外）於本公司的股份或相關股份中擁有權益或淡倉：

名稱	身份／權益性質	直接或間接持有的 股份數目 <sup>(3)</sup>	概約股權 百分比
Eagle Seeker <sup>(1)</sup>	實益擁有人	682,066,160 (L)	43.28%
Foxconn (Far East) Limited <sup>(2)</sup>	實益擁有人	128,734,000 (L)	8.16%
鴻海精密工業股份有限公司 <sup>(2)</sup>	受控制法團權益	128,734,000 (L)	8.16%

附註：

- (1) Eagle Seeker乃由本公司執行董事兼主席馮長革先生全資擁有。
- (2) Foxconn (Far East) Limited (「Foxconn」) 由鴻海精密工業股份有限公司 (「鴻海」) (一家於台灣交易所上市的公司) 全資擁有。因此，鴻海被視為在Foxconn持有的128,734,000股股份中擁有好倉。
- (3) 字母「L」指本公司股份之好倉。

除上文所披露者外，於2016年6月30日，根據本公司按照證券及期貨條例第336條所備存之登記冊所示，概無其他人士（本公司董事或最高行政人員除外）於本公司之股份或相關股份中擁有任何權益或淡倉。

### 購買、出售及贖回本公司上市證券

於截至2016年6月30日止六個月的期間內，本公司及其任何附屬公司概無購買、出售或贖回本公司任何上市證券。

### 董事進行證券交易的標準守則

本公司已採納上市規則附錄10所載的標準守則，作為有關董事進行證券交易的行為守則。本公司已向所有董事作出查詢，而董事已確認於截至2016年6月30日止六個月期間已遵從標準守則。



## 企業管治及其他資料

### 遵守企業管治守則

於截至2016年6月30日止六個月的期間內，本公司已遵守上市規則附錄14所載的《企業管治守則》(「該守則」)的適用守則條文(以下偏離情況除外)。

根據守則條文E.1.2條，董事會主席應出席股東周年大會，並應邀請提名、審核及薪酬委員會主席出席。董事會主席及提名委員會主席馮長革先生、審核委員會主席肖長年先生以及薪酬委員會主席薛國平先生因業務關係未克出席本公司於2016年5月18日舉行之股東周年大會。

董事會將持續檢討及監督本公司的企業管治狀況，以遵守該守則並維持本公司高水準的企業管治。

### 中期股息

董事會不建議派發截至2016年6月30日止六個月的中期股息。

### 審核委員會

本公司已依照上市規則及該守則的規定設立審核委員會(「審核委員會」)，並制訂書面職權範圍。於本報告日期，審核委員會包括三名成員，分別為本公司獨立非執行董事肖長年先生、劉章民先生及薛國平先生。肖長年先生為審核委員會主席。

審核委員會已經審閱截至2016年6月30日止六個月的未經審核中期業績。

## 中期綜合損益表

截至2016年6月30日止六個月

	附註	截至2016年 6月30日止 六個月 未經審核 人民幣千元	截至2015年 6月30日止 六個月 未經審核 人民幣千元
收入	4(a)	<b>4,928,161</b>	5,008,101
銷售及服務成本	5(b)	<b>(4,317,071)</b>	(4,460,364)
<b>毛利</b>		<b>611,090</b>	547,737
其他收入及收益淨額	4(b)	<b>267,737</b>	248,649
銷售及分銷開支		<b>(319,631)</b>	(281,417)
行政開支		<b>(75,065)</b>	(49,351)
<b>經營溢利</b>		<b>484,131</b>	465,618
財務費用	6	<b>(50,843)</b>	(84,662)
分佔溢利及虧損			
合營公司		<b>(7,233)</b>	-
聯營公司		<b>(5,167)</b>	386
<b>除稅前溢利</b>	5	<b>420,888</b>	381,342
所得稅開支	7	<b>(111,868)</b>	(98,889)
<b>期內溢利</b>		<b>309,020</b>	282,453
以下人士應佔：			
母公司擁有人		<b>306,134</b>	279,330
非控股權益		<b>2,886</b>	3,123
		<b>309,020</b>	282,453
<b>母公司普通股權持有人應佔每股盈利</b>	9		
基本（人民幣元）		<b>0.20</b>	0.22
攤薄（人民幣元）		<b>0.20</b>	0.21

第33至56頁的附註為中期簡明綜合財務報表的一部份。

## 中期綜合全面收益表

截至2016年6月30日止六個月

	截至2016年 6月30日止 六個月 未經審核 人民幣千元	截至2015年 6月30日止 六個月 未經審核 人民幣千元
期內溢利	<b>309,020</b>	282,453
將於隨後期間重新分類至損益的 其他全面收入／(虧損)：		
換算海外業務產生的匯兌差額	<b>25,887</b>	(6,833)
期內其他全面收入／(虧損)(扣除稅項)	<b>25,887</b>	(6,833)
期內全面收入總額(扣除稅項)	<b>334,907</b>	275,620
以下人士應佔：		
母公司擁有人	<b>332,021</b>	272,497
非控股權益	<b>2,886</b>	3,123
	<b>334,907</b>	275,620

第33至56頁的附註為中期簡明綜合財務報表的一部份。

## 中期綜合財務狀況表

於2016年6月30日

	附註	2016年 6月30日 未經審核 人民幣千元	2015年 12月31日 經審核 人民幣千元
<b>非流動資產</b>			
物業、廠房及設備		<b>2,858,392</b>	2,842,151
土地使用權		<b>12,097</b>	12,297
無形資產		<b>5,875</b>	5,923
預付款項	10	<b>512,181</b>	205,365
於合營公司的投資		<b>392,180</b>	399,413
於聯營公司的投資		<b>156,705</b>	7,872
遞延稅項資產		<b>66,657</b>	52,030
非流動資產總額		<b>4,004,087</b>	3,525,051
<b>流動資產</b>			
存貨	11	<b>1,322,916</b>	1,273,497
應收貿易賬款	12	<b>95,663</b>	86,369
預付款項、按金及其他應收款項	13	<b>2,196,850</b>	1,951,726
結構性存款		-	305,000
已抵押銀行存款		<b>252,283</b>	384,298
在途現金		<b>40,719</b>	39,435
現金及現金等價物		<b>3,181,394</b>	3,489,888
流動資產總額		<b>7,089,825</b>	7,530,213
<b>流動負債</b>			
銀行貸款及其他借貸	14	<b>2,388,826</b>	2,395,092
應付貿易賬款及應付票據	15	<b>593,170</b>	864,094
其他應付款項及應計費用		<b>1,216,040</b>	1,183,211
應付所得稅		<b>787,947</b>	683,244
流動負債總額		<b>4,985,983</b>	5,125,641
流動資產淨額		<b>2,103,842</b>	2,404,572
資產總額減流動負債		<b>6,107,929</b>	5,929,623

## 中期綜合財務狀況表

於2016年6月30日

	附註	2016年 6月30日 未經審核 人民幣千元	2015年 12月31日 經審核 人民幣千元
<b>非流動負債</b>			
銀行貸款及其他借貸	14	<b>11,120</b>	21,360
遞延稅項負債		<b>24,242</b>	21,196
非流動負債總額		<b>35,362</b>	42,556
<b>資產淨額</b>			
		<b>6,072,567</b>	5,887,067
<b>權益</b>			
母公司擁有人應佔權益			
股本	16	<b>12,498</b>	12,498
儲備		<b>6,029,860</b>	5,843,263
		<b>6,042,358</b>	5,855,761
非控股權益		<b>30,209</b>	31,306
權益總額		<b>6,072,567</b>	5,887,067

第33至56頁的附註為中期簡明綜合財務報表的一部份。

# 中期綜合權益變動表

截至2016年6月30日止六個月

	母公司擁有人應佔										非控股權益		權益總計 人民幣千元
	股本 人民幣千元	股份溢價 人民幣千元*	資本儲備 人民幣千元*	法定儲備 人民幣千元*	合併儲備 人民幣千元*	獎勵儲備 人民幣千元*	購股權 儲備 人民幣千元*	匯率 波動儲備 人民幣千元*	保留溢利 人民幣千元*	合計 人民幣千元	權益 人民幣千元		
於2016年1月1日	12,498	3,629,373	-	168,220	371,200	30,582	40,502	72,140	1,561,246	5,855,761	31,306	5,887,067	
期內溢利	-	-	-	-	-	-	-	-	306,134	306,134	2,886	309,020	
期內其他全面收入： 換算海外業務的匯兌差額	-	-	-	-	-	-	-	25,887	-	25,887	-	25,887	
期內全面收入總額	-	-	-	-	-	-	-	25,887	306,134	332,021	2,886	334,907	
收購非控股權益	-	-	1,583	-	-	-	-	-	-	1,583	(3,983)	(2,400)	
已宣派2015年末期股息	-	(158,074)	-	-	-	-	-	-	-	(158,074)	-	(158,074)	
權益結算股份獎勵開支 (附註17)	-	-	-	-	-	2,611	-	-	-	2,611	-	2,611	
獲行使受限制股份 權益結算之購股權安排 (附註18)	-	13,558	-	-	-	(13,558)	-	-	-	-	-	-	
於2016年6月30日 (未經審核)	12,498	3,484,857	1,583	168,220	371,200	19,635	18,958	98,027	1,867,380	6,042,358	30,209	6,072,567	

\* 該等儲備賬包括於2016年6月30日的中期綜合財務狀況表所列的合併儲備人民幣6,029,860,000元(2015年12月31日：人民幣5,843,263,000元)。

## 中期綜合權益變動表

截至2016年6月30日止六個月

	母公司擁有人應佔										非控股權益	權益總計
	股本	股份溢價	法定儲備	合併儲備	獎勵儲備	匯率	保留溢利	擬派末期股息	合計	非控股權益		
	人民幣千元	人民幣千元	人民幣千元	人民幣千元	人民幣千元	人民幣千元	人民幣千元	人民幣千元	人民幣千元	人民幣千元	人民幣千元	人民幣千元
於2015年1月1日	8,633	1,024,508	122,841	371,200	52,613	721	1,043,232	102,405	2,726,153	19,610	2,745,763	
期內溢利	-	-	-	-	-	-	279,330	-	279,330	3,123	282,453	
期內其他全面收入：												
換算海外業務的匯兌差額	-	-	-	-	-	(6,833)	-	-	(6,833)	-	(6,833)	
期內全面收入總額	-	-	-	-	-	(6,833)	279,330	-	272,497	3,123	275,620	
成立新附屬公司所產生的非控股權益	-	-	-	-	-	-	-	-	-	600	600	
已宣派2014年末期股息	-	-	-	-	-	-	-	(102,405)	(102,405)	-	(102,405)	
發行股份	3,865	2,593,794	-	-	-	-	-	-	2,597,659	-	2,597,659	
權益結算股份獎勵開支(附註17)	-	-	-	-	7,390	-	-	-	7,390	-	7,390	
權益結算購取權安排(附註18)	-	-	-	-	530	-	-	-	530	-	530	
於2015年6月30日(未經審核)	12,498	3,618,302	122,841	371,200	60,533	(6,112)	1,322,562	-	5,501,824	23,333	5,525,157	

第33至56頁的附註為中期簡明綜合財務報表的一部份。

## 中期綜合現金流量表

截至2016年6月30日止六個月

	附註	截至2016年 6月30日 止六個月 未經審核 人民幣千元	截至2015年 6月30日 止六個月 未經審核 人民幣千元
<b>經營活動</b>			
除稅前溢利		<b>420,888</b>	381,342
調整：			
分佔合營公司溢利及虧損		<b>7,233</b>	-
分佔聯營公司溢利及虧損		<b>5,167</b>	(386)
物業、廠房及設備項目折舊	5(c)	<b>81,157</b>	61,604
土地使用權攤銷	5(c)	<b>200</b>	200
無形資產攤銷	5(c)	<b>805</b>	714
利息收入	4(b)	<b>(109,147)</b>	(79,580)
出售物業、廠房及設備項目的虧損／(收益)淨額	5(c)	<b>5,222</b>	(6,634)
存貨減值撥回		<b>(5,092)</b>	-
以權益結算的股份獎勵開支	5(a)	<b>2,611</b>	7,390
以權益結算的購股權開支	5(a)	<b>8,456</b>	530
財務費用	6	<b>50,843</b>	84,662
		<b>468,343</b>	449,842
已抵押銀行存款減少		<b>132,015</b>	200,468
在途現金增加		<b>(1,284)</b>	(14,743)
應收貿易賬款增加		<b>(9,294)</b>	(7,642)
預付款項、按金及其他應收款項(增加)／減少		<b>(93,127)</b>	13,913
存貨(增加)／減少		<b>(44,327)</b>	10,345
應付貿易賬款及應付票據(減少)／增加		<b>(270,924)</b>	406
其他應付款項及應計費用增加		<b>25,173</b>	78,543
<b>經營所得現金</b>		<b>206,575</b>	731,132
已付所得稅		<b>(18,746)</b>	(13,938)
<b>經營活動所得現金淨額</b>		<b>187,829</b>	717,194
<b>投資活動</b>			
購置物業、廠房及設備項目		<b>(402,924)</b>	(253,963)
出售物業、廠房及設備項目的所得款項		<b>41,400</b>	70,773
購入無形資產		<b>(757)</b>	(1,711)
於聯營公司的投資		<b>(154,000)</b>	-
從第三方購買股權之預付款項		-	(30,450)
已收一間聯營公司股息		-	4,875
償還對聯營公司的墊款		-	294
對馮長革先生(「控股股東」)的墊款，淨額		<b>(811)</b>	860
對聯營公司的墊款		<b>(910)</b>	-
向第三方授出貸款		<b>(180,000)</b>	-
向第三方提供的委託貸款		-	(402,050)
定期存款增加		<b>(833,803)</b>	(518,000)
結構性存款減少		<b>305,000</b>	459,500
已收利息		<b>112,123</b>	61,376
<b>投資活動所用現金淨額</b>		<b>(1,114,682)</b>	(608,496)



## 中期綜合現金流量表

截至2016年6月30日止六個月

	截至2016年 6月30日 止六個月 未經審核 人民幣千元	截至2015年 6月30日 止六個月 未經審核 人民幣千元
<b>融資活動</b>		
發行新股份所得款項	-	2,651,039
股份發行費用	-	(53,380)
銀行貸款及其他借貸所得款項	<b>4,092,170</b>	4,024,614
償還銀行貸款及其他借貸	<b>(4,108,676)</b>	(4,502,523)
收購非控股權益	<b>(2,400)</b>	-
非控股股東注資	-	600
已付利息	<b>(64,351)</b>	(96,661)
已付股息	<b>(158,074)</b>	(102,405)
<b>融資活動(所用)/所得現金淨額</b>	<b>(241,331)</b>	1,921,284
<b>現金及現金等價物增加淨額</b>	<b>(1,168,184)</b>	2,029,982
期初的現金及現金等價物	<b>2,666,488</b>	830,680
外匯匯率變動的影響，淨額	<b>25,887</b>	(6,833)
<b>期末的現金及現金等價物</b>	<b>1,524,191</b>	2,853,829
<b>現金及現金等價物結餘分析</b>		
於現金流量表中呈列的現金及現金等價物	<b>1,524,191</b>	2,853,829
於獲得時原到期日為三個月以上的無抵押定期存款	<b>1,657,203</b>	728,400
<b>在現金流量表中呈列的現金及現金等價物</b>	<b>3,181,394</b>	3,582,229

第33至56頁的附註為中期簡明綜合財務報表的一部份。

# 中期簡明綜合財務報表附註

截至2016年6月30日止六個月

## 1. 一般資料

中國和諧新能源汽車控股有限公司（前稱「中國和諧汽車控股有限公司」（「本公司」）於2012年9月24日根據開曼群島公司法在開曼群島註冊成立為獲豁免有限公司。本公司的註冊地址為Cricket Square, Hutchins Drive, P.O. Box 2681, Grand Cayman, KY1-1111, Cayman Islands。本公司股份於2013年6月13日在香港聯合交易所有限公司（「聯交所」）主板上市。

本公司為投資控股公司。本公司及其附屬公司（統稱「本集團」）在中國內地主要從事汽車銷售及服務。

本公司董事（「董事」）認為，本公司的最終控股公司為於英屬維爾京群島（「英屬維爾京群島」）註冊成立的Eagle Seeker Company Limited。

## 2. 編製基準及會計政策

### 2.1 編製基準

截至2016年6月30日止六個月（「報告期間」）的中期簡明綜合財務報表乃根據香港會計師公會（「香港會計師公會」）頒佈的香港會計準則（「香港會計準則」）第34號中期財務報告而編製。中期簡明綜合財務報表並不包括年度財務報表所需的一切資料及披露事項，故應與根據香港財務報告準則（「香港財務報告準則」）編製的截至2015年12月31日止年度的本集團年度財務報表一併閱讀。

中期簡明綜合財務報表以人民幣（「人民幣」）列值，且除另行說明外，所有數值均約整為最接近千位。此等中期簡明綜合財務報表於2016年8月31日獲批准發佈。此等中期簡明綜合財務報表未經審核。

## 中期簡明綜合財務報表附註

截至2016年6月30日止六個月

### 2. 編製基準及會計政策 (續)

#### 2.2 會計政策及披露變動

編製中期簡明綜合財務報表所採用的會計政策與編製本集團截至2015年12月31日止年度的年度綜合財務報表所採用者一致，惟採用於2016年1月1日新訂及經修訂準則及詮釋則除外，現說明如下：

下列新訂準則及準則修訂本自2016年1月1日起開始的財政年度首次強制生效：

香港財務報告準則第10號、香港財務報告準則第12號及香港會計準則第28號修訂本(2011年)	投資實體：應用綜合入賬豁免
香港會計準則第1號修訂本	披露主動性
香港會計準則第16號及香港會計準則第38號修訂本	澄清折舊及攤銷之可接納方法
香港會計準則第16號及香港會計準則第41號修訂本	農業：生產性植物
香港會計準則第27號修訂本(2011年)	獨立財務報表之權益法
香港財務報告準則第11號修訂本	收購共同經營權益之會計法
2012年至2014年週期之年度改進	多項香港財務報告準則之修訂本

採納該等經修訂香港財務報告準則對該等財務報表並無重大財務影響。

#### 2.3 尚未採納之香港公司條例項下之新訂及經修訂香港財務報告準則及新披露規定

本集團並未於該等財務報表內應用下列已頒佈但尚未生效之新訂及經修訂香港財務報告準則。

香港財務報告準則第9號	金融工具 <sup>2</sup>
香港財務報告準則第15號	客戶合約之收益 <sup>2</sup>
香港財務報告準則第16號	租賃 <sup>3</sup>
香港財務報告準則第2號修訂本	以股份為基礎之支付交易之分類及計量 <sup>4</sup>
香港財務報告準則第10號及香港會計準則第28號修訂本(2011年)	投資者與其聯營公司或合營公司之間之資產出售或注資 <sup>4</sup>
香港會計準則第7號修訂本	披露主動性 <sup>1</sup>
香港會計準則第12號修訂本	就未變現虧損作出遞延稅項資產之確認 <sup>1</sup>

<sup>1</sup> 於2017年1月1日或之後開始之年度期間生效

<sup>2</sup> 於2018年1月1日或之後開始之年度期間生效

<sup>3</sup> 於2019年1月1日或之後開始之年度期間生效

<sup>4</sup> 無已釐定之強制生效日惟可供採納

本集團現正評估首次採用該等新訂及經修訂香港財務報告準則之影響。截至目前，本集團認為該等新訂及經修訂香港財務報告準則將不會對本集團的經營業績及財務狀況產生重大影響。

## 中期簡明綜合財務報表附註

截至2016年6月30日止六個月

### 3. 經營分部資料

本集團的主要業務為汽車銷售及服務。就管理而言，本集團按其產品以單一業務單位經營，並設有一個可報告分部，即銷售汽車及提供相關服務。

概無彙集經營分部以組成上述可報告經營分部。

#### 地區資料

由於本集團所有收入均來自中國內地的汽車銷售及服務，且本集團逾90%的可識別資產及負債均位於中國內地，故並無根據香港財務報告準則第8號經營分部呈列地區分部資料。

#### 主要客戶資料

由於本集團於期間內向單一客戶所作銷售的收入並無達到本集團收入的10%或以上，故並無根據香港財務報告準則第8號經營分部呈列主要客戶資料。

## 中期簡明綜合財務報表附註

截至2016年6月30日止六個月

### 4. 收入、其他收入及收益淨額

#### (a) 收入

收入，亦即本集團的營業額，指所售產品的發票淨值及所提供服務的價值，再扣除退貨撥備及貿易折讓（如適用）。

	截至2016年 6月30日止 六個月 未經審核 人民幣千元	截至2015年 6月30日止 六個月 未經審核 人民幣千元
銷售汽車所得收入	<b>4,011,387</b>	4,216,343
其他	<b>916,774</b>	791,758
	<b>4,928,161</b>	5,008,101

#### (b) 其他收入及收益淨額

	截至2016年 6月30日止 六個月 未經審核 人民幣千元	截至2015年 6月30日止 六個月 未經審核 人民幣千元
佣金收入	<b>133,394</b>	131,353
已收汽車製造商的廣告支持費用	<b>6,968</b>	6,836
銀行利息收入	<b>33,427</b>	41,461
給予第三方貸款的利息收入	<b>75,720</b>	38,119
其他	<b>18,228</b>	30,880
總計	<b>267,737</b>	248,649

## 中期簡明綜合財務報表附註

截至2016年6月30日止六個月

### 5. 除稅前溢利

本集團除稅前溢利乃經扣除／(計入)下列各項後得出：

	截至2016年 6月30日止 六個月 未經審核 人民幣千元	截至2015年 6月30日止 六個月 未經審核 人民幣千元
<b>(a) 僱員福利開支(包括董事及高級行政人員的酬金)</b>		
工資及薪金	<b>134,486</b>	112,413
權益結算股份獎勵開支	<b>2,611</b>	7,390
權益結算購股權開支	<b>8,456</b>	530
其他福利	<b>23,556</b>	19,068
	<b>169,109</b>	139,401
<b>(b) 銷售及服務成本</b>		
汽車銷售成本	<b>3,828,915</b>	4,034,055
其他	<b>488,156</b>	426,309
	<b>4,317,071</b>	4,460,364

## 中期簡明綜合財務報表附註

截至2016年6月30日止六個月

### 5. 除稅前溢利 (續)

	截至2016年 6月30日止 六個月 未經審核 人民幣千元	截至2015年 6月30日止 六個月 未經審核 人民幣千元
<b>(c) 其他項目</b>		
物業、廠房及設備項目折舊	<b>81,157</b>	61,604
土地使用權攤銷	<b>200</b>	200
無形資產攤銷	<b>805</b>	714
出售物業、廠房及設備項目的虧損／(收益)淨額	<b>5,222</b>	(6,634)
廣告及業務推廣開支	<b>28,562</b>	29,751
銀行收費	<b>4,340</b>	5,852
租賃開支	<b>51,787</b>	39,957
物流及汽油開支	<b>10,222</b>	12,062
辦公費開支	<b>6,728</b>	4,502
匯兌差額淨額	<b>(475)</b>	(130)

### 6. 財務費用

	截至2016年 6月30日止 六個月 未經審核 人民幣千元	截至2015年 6月30日止 六個月 未經審核 人民幣千元
須於五年內悉數償還的銀行借貸的利息開支	<b>57,605</b>	82,932
其他借貸的利息開支	<b>6,746</b>	13,729
減：資本化利息	<b>(13,508)</b>	(11,999)
	<b>50,843</b>	84,662

## 中期簡明綜合財務報表附註

截至2016年6月30日止六個月

### 7. 所得稅

	截至2016年 6月30日止 六個月 未經審核 人民幣千元	截至2015年 6月30日止 六個月 未經審核 人民幣千元
即期中國內地企業所得稅	<b>123,449</b>	107,186
遞延稅項	<b>(11,581)</b>	(8,297)
	<b>111,868</b>	98,889

根據開曼群島稅項減免法(2011年修訂版)第6條,本公司已獲得總督承諾,不會對本公司或其經營應用開曼群島所頒佈對所得溢利、收入、收益或增值徵稅的法律。

由於在英屬維爾京群島註冊成立的附屬公司於英屬維爾京群島並無擁有營業地點(僅有的註冊辦事處除外)或經營任何業務,因此該等附屬公司毋須繳納所得稅。

於期內,於香港註冊成立的附屬公司須就其源自香港的估計應課稅溢利按照16.5%的稅率繳納所得稅。由於本集團於期間內並無源自香港的應課稅溢利,故並無就香港利得稅計提撥備。

根據中華人民共和國企業所得稅法(「企業所得稅法」),中國內地附屬公司的所得稅率為25%。



## 中期簡明綜合財務報表附註

截至2016年6月30日止六個月

### 8. 股息

	截至2016年 6月30日止 六個月 未經審核 人民幣千元	截至2015年 6月30日止 六個月 未經審核 人民幣千元
於期間宣派的普通股股息		
2015年末期股息：12港仙（2014年：10港仙）	<b>158,074</b>	102,405

本公司董事會（「董事會」）已議決不宣派截至2016年6月30日止六個月的任何中期股息（截至2015年6月30日止六個月：無）。

### 9. 母公司普通股權持有人應佔每股盈利

每股基本盈利乃根據母公司普通股權持有人應佔本期間溢利及期內已發行普通股之加權平均數計算得出。期間股份數目已在扣除本公司根據股份獎勵計劃持有的受限制股份後達致。

每股攤薄盈利乃根據母公司普通股權持有人應佔本期間溢利計算得出。計算所用普通股加權平均數是計算每股基本盈利所用的普通股數目，及視作行使股份獎勵計劃及購股權計劃項下所有潛在攤薄普通股而假設無償發行之普通股加權平均數。

## 中期簡明綜合財務報表附註

截至2016年6月30日止六個月

### 9. 母公司普通股權持有人應佔每股盈利（續）

每股基本及攤薄盈利乃基於以下各項計算：

	股份數目	
	截至2016年 6月30日止 六個月 未經審核 人民幣千元	截至2015年 6月30日止 六個月 未經審核 人民幣千元
<b>盈利</b>		
母公司普通股權持有人應佔期間溢利	<b>306,134</b>	279,330
<b>股份</b>		
用於計算每股基本盈利的期內 已發行普通股的加權平均數	<b>1,565,775,025</b>	1,290,931,463
攤薄影響 — 普通股的加權平均數：		
— 受限制股份	<b>4,311,026</b>	14,769,744
— 購股權	-	-
	<b>1,570,086,051</b>	1,305,701,207

## 中期簡明綜合財務報表附註

截至2016年6月30日止六個月

### 10. 預付款項

	2016年 6月30日 未經審核 人民幣千元	2015年 12月31日 經審核 人民幣千元
購買物業、廠房及設備的預付款項	<b>447,445</b>	167,377
樓宇及土地使用權的預付租賃	<b>64,736</b>	37,988
	<b>512,181</b>	205,365

### 11. 存貨

	2016年 6月30日 未經審核 人民幣千元	2015年 12月31日 經審核 人民幣千元
汽車	<b>1,173,684</b>	1,134,079
零部件及配件	<b>149,232</b>	139,418
	<b>1,322,916</b>	1,273,497

於2016年6月30日，本集團已抵押總賬面值約為人民幣532,014,000元（2015年12月31日：人民幣367,279,000元）的若干存貨，作為本集團銀行貸款及其他借貸的抵押品（附註14(a)）。

於2016年6月30日，本集團已抵押總賬面值約為人民幣204,048,000元（2015年12月31日：人民幣293,646,000元）的若干存貨，作為本集團應付票據的抵押品（附註15(a)）。

## 中期簡明綜合財務報表附註

截至2016年6月30日止六個月

### 12. 應收貿易賬款

	2016年 6月30日 未經審核 人民幣千元	2015年 12月31日 經審核 人民幣千元
應收貿易賬款	95,663	86,369

本集團致力保持嚴格監控未償還的應收賬款，同時設有信貸監控部門以盡量減低信貸風險。高級管理層定期審閱逾期結餘。鑒於上述情況及由於本集團的應收貿易賬款涉及大量分散客戶，因此並不存在信貸風險高度集中的情況。本集團並無就應收貿易賬款結餘持有任何抵押品或其他信貸增級。應收貿易賬款為不計利息。

應收貿易賬款於各報告日期按發票日期計算的賬齡分析如下：

	2016年 6月30日 未經審核 人民幣千元	2015年 12月31日 經審核 人民幣千元
三個月內	83,934	78,673
三個月以上但少於一年	11,729	7,696
	95,663	86,369

被認為未減值的應收貿易賬款的賬齡分析如下：

	2016年 6月30日 未經審核 人民幣千元	2015年 12月31日 經審核 人民幣千元
既未逾期亦未減值	95,663	86,369

既未逾期亦未減值的應收款項與近期無拖欠記錄的大量分散客戶有關。

## 中期簡明綜合財務報表附註

截至2016年6月30日止六個月

### 13. 預付款項、按金及其他應收款項

	2016年 6月30日 未經審核 人民幣千元	2015年 12月31日 經審核 人民幣千元
支付予供應商的預付款項	437,780	405,350
應收返利	378,835	430,880
向第三方授出貸款(i)	1,025,000	845,000
可收回增值稅(ii)	129,358	133,650
應收利息	9,139	12,115
員工墊款	8,728	5,013
應收保險佣金	50,445	54,010
其他	157,565	65,708
	<b>2,196,850</b>	<b>1,951,726</b>

附註：

- (i) 向第三方授出的貸款於2016年6月30日的金額為人民幣145,000,000元(2015年12月31日：人民幣145,000,000元)，由控股股東及河南和諧實業集團有限公司(「和諧實業集團」，乃由控股股東控制)提供擔保。向第三方授出的該等貸款按16%的固定利率計息(2015年12月31日：年利率18%)，還款期在一年以內。
- 期內，本集團向第三方授出委託貸款人民幣880,000,000元(2015年12月31日：人民幣700,000,000元)，以年利率17%計息(2015年12月31日：年利率介乎17%至20%)，還款期為一年。
- (ii) 本集團的汽車銷售須繳納中國內地增值稅(「增值稅」)。採購的進項增值稅可從應繳的銷項增值稅抵扣。可收回增值稅為尚未向稅務局申報的可抵扣進項增值稅。本集團國內銷售的適用稅率為17%。

以上資產均未逾期。以上結餘所包含的金融資產與近期並無拖欠記錄的應收款項有關。

## 中期簡明綜合財務報表附註

截至2016年6月30日止六個月

### 14. 銀行貸款及其他借貸

	2016年 6月30日 未經審核		2015年 12月31日 經審核	
	實際利率 (%)	金額 人民幣千元	實際利率 (%)	金額 人民幣千元
即期				
銀行貸款	4.4-7.5	1,750,755	4.6-8.7	1,798,504
其他借貸	7.5-8.7	638,071	7.5-8.7	596,588
		<b>2,388,826</b>		<b>2,395,092</b>
非即期				
銀行貸款	8.7	11,120	8.7	21,360
		<b>2,399,946</b>		<b>2,416,452</b>

		2016年 6月30日 未經審核 人民幣千元	2015年 12月31日 經審核 人民幣千元
銀行貸款及其他借貸：			
— 有抵押	(a)	270,299	326,945
— 有擔保	(b)	896,580	736,720
— 有抵押且有擔保	(a)(b)	1,100,947	898,723
— 無抵押		132,120	454,064
		<b>2,399,946</b>	<b>2,416,452</b>
分析：			
須於以下時間內償還的銀行貸款：			
— 一年內或按要求時		1,750,755	1,798,504
— 第二年		11,120	15,360
— 第三年至第五年（包括首尾兩年）		-	6,000
		<b>1,761,875</b>	<b>1,819,864</b>
須於以下時間內償還的其他借貸：			
— 一年內或按要求時		638,071	596,588
		<b>2,399,946</b>	<b>2,416,452</b>

## 中期簡明綜合財務報表附註

截至2016年6月30日止六個月

### 14. 銀行貸款及其他借貸（續）

- (a) 本集團若干銀行貸款及其他借貸的抵押如下：
- (i) 本集團位於中國內地於2016年6月30日總賬面值約為人民幣12,097,000元（2015年12月31日：人民幣12,297,000元）的土地使用權的抵押；
  - (ii) 本集團於2016年6月30日總賬面值約為人民幣30,045,000元（2015年12月31日：人民幣31,245,000元）的樓宇的抵押；及
  - (iii) 本集團於2016年6月30日總賬面值約為人民幣532,014,000元（2015年12月31日：人民幣367,279,000元）的存貨的抵押。
- (b) 本集團若干銀行貸款及其他借貸的擔保如下：
- (i) 於2016年6月30日，金額為人民幣1,501,047,000元（2015年12月31日：人民幣1,048,723,000元）的本集團若干銀行貸款及其他借貸乃由控股股東擔保；
  - (ii) 於2016年6月30日，金額為人民幣26,480,000元（2015年12月31日：人民幣36,720,000元）的本集團若干銀行貸款及其他借貸乃由控股股東及和諧實業集團擔保；
  - (iii) 於2016年6月30日，金額為人民幣15,000,000元（2015年12月31日：人民幣15,000,000元）的本集團若干銀行貸款乃由控股股東擔保並由河南和諧置業有限公司（由控股股東控制）的若干土地使用權作為抵押；及
  - (iv) 於2016年6月30日，金額為人民幣455,000,000元（2015年12月31日：人民幣535,000,000元）的本集團若干銀行貸款乃由控股股東及河南和諧置業有限公司擔保。

## 中期簡明綜合財務報表附註

截至2016年6月30日止六個月

### 15. 應付貿易賬款及應付票據

	<b>2016年 6月30日 未經審核 人民幣千元</b>	2015年 12月31日 經審核 人民幣千元
應付貿易賬款	<b>211,763</b>	157,531
應付票據	<b>381,407</b>	706,563
應付貿易賬款及應付票據	<b>593,170</b>	864,094

於各報告日期，應付貿易賬款及應付票據按發票日期計算的賬齡分析如下：

	<b>2016年 6月30日 未經審核 人民幣千元</b>	2015年 12月31日 經審核 人民幣千元
三個月內	<b>566,012</b>	769,762
三至六個月	<b>21,961</b>	91,549
六至十二個月	<b>3,149</b>	789
十二個月以上	<b>2,048</b>	1,994
總計	<b>593,170</b>	864,094

應付貿易賬款及應付票據均不計利息。

- (a) 於2016年6月30日，本集團若干應付票據乃由總賬面值約為人民幣204,048,000元（2015年12月31日：人民幣293,646,000元）的本集團存貨作為抵押。
- (b) 於2016年6月30日，為數人民幣5,530,900元（2015年12月31日：人民幣52,318,000元）的本集團若干應付票據乃由控股股東擔保。
- (c) 於2015年12月31日，為數人民幣4,223,000元的本集團若干應付票據乃由和諧實業集團擔保。



## 中期簡明綜合財務報表附註

截至2016年6月30日止六個月

### 16. 股本

法定：

	於2016年6月30日及 2015年12月31日 每股面值0.01港元 的股份數目
普通股	2,000,000,000

已發行及繳足：

	於2016年6月30日		於2015年12月31日	
	每股面值0.01港元 的股份數目	等值 人民幣千元	每股面值0.01港元 的股份數目	等值 人民幣千元
普通股	1,565,789,191	12,419	1,563,211,046	12,399
受限制股份 <sup>(a)</sup>	9,911,486	79	12,489,631	99
	<b>1,575,700,677</b>	<b>12,498</b>	1,575,700,677	12,498

	已發行及悉數 繳足股份數目	股份面值 千港元	並無撥派 末期股息的 股份溢價 千港元	等額股份面值 人民幣千元	並無撥派 末期股息的 等額股份溢價 人民幣千元	已宣派末期股息 人民幣千元	等額股份溢價 人民幣千元
於2015年1月1日	1,094,236,898	10,942	1,513,603	8,633	1,194,164	(67,251)	1,126,913
發行新股份	481,463,779	4,815	3,300,188	3,865	2,647,174	-	2,647,174
獲行使受限制股份(附註(a))	-	-	33,137	-	26,181	-	26,181
已宣派2014年末期股息	-	-	-	-	-	(102,405)	(102,405)
股份發行費用	-	-	(77,450)	-	(68,490)	-	(68,490)
於2015年12月31日及 2016年1月1日	<b>1,575,700,677</b>	<b>15,757</b>	<b>4,769,478</b>	<b>12,498</b>	<b>3,799,029</b>	<b>(169,656)</b>	<b>3,629,373</b>
獲行使受限制股份(附註(a))	-	-	17,161	-	13,558	-	13,558
已宣派2015年末期股息	-	-	-	-	-	(158,074)	(158,074)
於2016年6月30日	<b>1,575,700,677</b>	<b>15,757</b>	<b>4,786,639</b>	<b>12,498</b>	<b>3,812,587</b>	<b>(327,730)</b>	<b>3,484,857</b>

附註：

- (a) 根據本公司董事會於2013年5月28日通過的決議案，19,110,898股每股面值0.01港元的受限制股份已於2013年6月13日獲配發及發行，並將按面值轉換為悉數繳足，方式為將總額為191,000港元（相當於約人民幣151,000元）之股份溢價賬進賬撥充資本。該等受限制股份乃就本公司的受限制股份單位計劃（「受限制股份單位計劃」）而發行，並由專業受託人管理。有關受限制股份單位計劃的進一步詳情，請參閱下文附註17。

## 中期簡明綜合財務報表附註

截至2016年6月30日止六個月

### 17. 受限制股份單位計劃

本公司之受限制股份單位計劃乃於2013年5月20日獲得當時的股東批准並採納，主要目的為吸引技術熟練及經驗豐富的人員，透過向彼等提供機會獲得本公司的股權，鼓勵彼等留駐本集團，激勵彼等努力為本集團的未來發展及擴張而效力。受限制股份單位計劃的條款毋須遵從上市規則第17章條文，因為受限制股份單位計劃並不涉及本公司授出購股權以供認購新股。

根據受限制股份單位計劃，已授出受限制股份單位的歸屬條件須為合資格參與者於各歸屬期間仍受聘於本集團。受限制股份單位計劃的參與者（「受限制股份單位參與者」）並無任何受限制股份單位獎勵的相關股份的任何或有權益，除非及直至該等股份實際轉讓予受限制股份單位參與者為止。此外，受限制股份單位參與者不得就其受限制股份單位獎勵的相關股份行使投票權，且除非本公司董事會全權酌情決定而在給予受限制股份單位參與者的受限制股份單位授予函中指明，否則彼等亦無任何權利就受限制股份單位獎勵的任何相關股份收取任何現金或非現金收入、股息或分派及／或出售非現金及非實物分派的所得款項。

於2013年5月28日，根據受限制股份單位計劃，涉及合共19,110,898股股份（佔本公司股份上市日期已發行股份總數約1.75%）的受限制股份單位獎勵已無償授予18名受限制股份單位參與者，其中5名受限制股份單位參與者為董事。根據受限制股份單位計劃向受限制股份單位參與者授出的所有受限制股份單位獎勵的四年歸屬期如下：2014年1月2日歸屬10%、2015年1月2日歸屬30%、2016年1月2日歸屬30%及2017年1月2日歸屬30%。根據受限制股份單位計劃授出的各受限制股份單位獎勵具有相同的條款及條件。根據受限制股份單位計劃授出的受限制股份單位獎勵的授出及歸屬均遵守上市規則第10.08條。

於2013年8月27日，作為受限制股份單位參與者的五名董事各自同意，並經董事會確認及批准，將彼等各自獲授予的受限制股份單位獎勵數目削減62,000份。經削減的受限制股份單位獎勵總數（即310,000份受限制股份單位獎勵）已授予本公司一位僱員。由於前述情況，根據受限制股份單位計劃授出的受限制股份單位獎勵總數維持不變。

根據董事會於2013年8月27日通過的一項決議案及經各受限制股份單位參與者確認，所授出受限制股份單位獎勵的歸屬期由四年延長至五年如下：2014年1月2日歸屬10%、2014年6月30日歸屬10%、2015年1月2日歸屬20%、2016年1月2日歸屬20%、2017年1月2日歸屬20%及2018年1月2日歸屬20%。除了在前段中描述的向若干受限制股份單位參與者所授出受限制股份單位獎勵的相關股份數目及歸屬期期限的調整外，受限制股份單位計劃的條款均維持不變。

於授出日期所授受限制股份單位獎勵的公平值為人民幣82,554,000元（每份人民幣4.32元），其中本集團於截至2016年6月30日止六個月確認受限制股份單位獎勵費用總額人民幣2,611,000元（截至2015年6月30日止六個月：人民幣7,390,000元）。

## 中期簡明綜合財務報表附註

截至2016年6月30日止六個月

### 17. 受限制股份單位計劃（續）

以換取授出股份所收取的服務的公平值乃經參考所授出股份的公平值計量。所授出股份的公平值於授出日期按股份的市場價值計量，並就扣除歸屬期間將收取的預期股息而作出調整。

於2016年6月30日，由於若干受限制股份單位參與者辭職，合共4,755,215份受限制股份單位獎勵已取消／失效／沒收及9,199,412份受限制股份單位獎勵已獲行使。於期末，本公司於受限制股份單位計劃下有5,156,271份尚未授出的受限制股份單位獎勵。

### 18. 購股權計劃

本公司設有一項購股權計劃，旨在為對本集團順利發展有所貢獻之符合資格參與者提供激勵及獎勵。購股權計劃之符合資格參與者包括本公司及其附屬公司董事及僱員。購股權計劃由2015年6月26日起生效，除非另被取消或修訂，購股權計劃將由該日起計十年內有效。

現時可根據購股權計劃授出之未行使購股權數目不得超過該等購股權行使後本公司於2015年6月26日已發行股份之10%。於任何十二個月期間，購股權計劃各符合資格參與者根據購股權可獲發行之股份數目不得超過本公司已發行股份之1%。進一步授予超出此限額之購股權則須股東在股東大會上批准。

向各董事、本公司行政總裁或主要股東或彼等之任何聯繫人士授予購股權須事先取得獨立非執行董事批准。此外，倘若於任何十二個月期間，授予本公司主要股東或獨立非執行董事或彼等各自之任何聯繫人士之購股權超出本公司任何時候已發行股份之0.1%或總值（根據授出日期本公司股份價格計算）超逾500萬港元，則須事先在股東大會上取得股東批准。

授出購股權之要約可於授出日期起計28日內予以接納，於接納授出購股權時須支付1.00港元，而該付款將不予退還且不被視為支付部分行使價。所授出購股權之行使期由董事決定，並於歸屬期後開始以及於購股權期限屆滿當日終止。

購股權之行使價由董事釐定，惟不得少於下列各項之最高者：(i)本公司股份於授予購股權日期在聯交所之收市價；及(ii)本公司股份於緊接授出日期前五個交易日在聯交所刊發之每日報價表所載之平均收市價；及(iii)股份面值。

購股權並非附帶可令持有人獲得股息或於股東大會投票的權利。

## 中期簡明綜合財務報表附註

截至2016年6月30日止六個月

### 18. 購股權計劃 (續)

於本期間以下購股權尚未根據購股權計劃行使：

	於2016年6月30日		於2015年6月30日	
	加權平均 行使價 每股港元	購股權數目 千份	加權平均 行使價 每股港元	購股權數目 千份
於1月1日	10.60	45,000	-	-
期內授出	-	-	10.60	37,000
期內沒收	10.60	(4,500)	-	-
於6月30日	10.60	40,500	10.60	37,000

於報告期末尚未行使購股權的行使價及行使期如下：

#### 2016年6月30日

	購股權數目 千份	行使價* 每股港元	行使期
	40,500	10.60	2019年1月1日至2020年12月31日
2015年6月30日			
	購股權數目 千份	行使價* 每股港元	行使期
	37,000	10.60	2019年1月1日至2020年12月31日

\* 倘若進行供股或紅股發行，或本公司之股本有其他類似改動，則購股權之行使價可予調整。

於2015年6月29日及2015年7月2日所授出購股權的公平值為人民幣90,997,000元（每股人民幣1.89元及每股人民幣2.05元），當中本集團於截至2016年6月30日止六個月確認購股權開支人民幣8,456,000元（截至2015年6月30日止六個月：人民幣530,000元）。

## 中期簡明綜合財務報表附註

截至2016年6月30日止六個月

### 19. 金融工具分類

各類別本集團金融工具於各報告日期的賬面值如下：

#### 金融資產

	貸款及應收款項	
	2016年 6月30日 未經審核 人民幣千元	2015年 12月31日 經審核 人民幣千元
應收貿易賬款	95,663	86,369
計入預付款項、按金及 其他應收款項的金融資產	1,629,712	1,412,726
結構性存款	-	305,000
已抵押銀行存款	252,283	384,298
在途現金	40,719	39,435
現金及現金等價物	3,181,394	3,489,888
	<b>5,199,771</b>	<b>5,717,716</b>

#### 金融負債

	按攤銷成本列賬的金融負債	
	2016年 6月30日 未經審核 人民幣千元	2015年 12月31日 經審核 人民幣千元
應付貿易賬款及應付票據	593,170	864,094
計入其他應付款項及應計費用 的金融負債	214,078	230,715
銀行貸款及其他借貸	2,399,946	2,416,452
	<b>3,207,194</b>	<b>3,511,261</b>

## 中期簡明綜合財務報表附註

截至2016年6月30日止六個月

### 20. 金融工具的公平值及公平值層級

管理層已評估現金及現金等價物、在途現金、已抵押銀行存款、結構性存款、應收貿易賬款、計入預付款項的金融資產、按金及其他應收款項、應收／付關連方款項、應付貿易賬款及應付票據以及計入其他應付款項及應計費用的金融負債的公平值與其賬面值相若，主要由於該等工具屬短期到期。

銀行貸款及其他借貸的公平值乃根據預期未來現金流量按具類似年期、信貸風險及剩餘到期日的工具的現行可得利率折讓計算，亦與其賬面值相若。於2016年6月30日，本集團評估其自身的銀行貸款及其他借貸的違約風險屬不重大。

期末，本集團或本公司概無任何以公平值計量的金融資產或金融負債（2015年12月31日：無）。

期內，就金融資產或金融負債而言，第一層與第二層之間的公平值計量並無轉撥，亦無撥入或撥出第三層（2015年12月31日：無）。

### 21. 或然負債

於2016年6月30日，本集團或本公司概無任何重大或然負債。

## 中期簡明綜合財務報表附註

截至2016年6月30日止六個月

### 22. 承擔

#### (a) 資本承擔

本集團於各報告日期並未於該等財務報表計提撥備的資本承擔如下：

	<b>2016年 6月30日 未經審核 人民幣千元</b>	2015年 12月31日 經審核 人民幣千元
已訂約但未撥備的土地使用權及樓宇	<b>199,229</b>	209,588
已訂約但未撥備的浙江綠野汽車有限公司 股權投資	-	154,000

#### (b) 經營租賃承擔

於各報告日期，本集團根據不可撤銷經營租賃而須於未來支付的最低租賃付款總額如下：

	<b>2016年 6月30日 未經審核</b>		2015年 12月31日 經審核	
	物業 人民幣千元	土地 人民幣千元	物業 人民幣千元	土地 人民幣千元
一年內	<b>104,294</b>	<b>16,805</b>	105,616	16,366
第二年至第五年（首尾兩年 包括在內）	<b>286,251</b>	<b>70,796</b>	278,116	71,603
五年後	<b>164,516</b>	<b>190,474</b>	164,355	203,896
	<b>555,061</b>	<b>278,075</b>	548,087	291,865

本集團根據經營租賃承租多項物業及土地。該等租賃一般初步為期一至三十年，附有選擇權可於重新磋商全部條款時重續。

## 中期簡明綜合財務報表附註

截至2016年6月30日止六個月

### 23. 關連方交易及結餘

馮長革先生為本集團的控股股東，亦被視為本集團的關連方。

除財務報表附註13、附註14及附註15所披露者外，本集團於期內與關連方的交易及結餘如下：

#### (a) 與關連方的結餘

於2016年6月30日及2015年12月31日，本集團與其關連方分別有以下重大結餘。

應收關連方款項：

	2016年 6月30日 未經審核 人民幣千元	2015年 12月31日 經審核 人民幣千元
非貿易相關：		
— 一家聯營公司		
— 鄭州永達和諧汽車銷售服務有限公司	910	-

應付關連方款項：

	2016年 6月30日 未經審核 人民幣千元	2015年 12月31日 經審核 人民幣千元
非貿易相關：		
控股股東		
— 馮長革先生	606	-
和諧實業集團	-	1,417

與關連方的結餘為無抵押、不計息及無固定還款期。



## 中期簡明綜合財務報表附註

截至2016年6月30日止六個月

### 23. 關連方交易及結餘 (續)

#### (b) 本集團主要管理人員薪酬

	截至2016年 6月30日 止六個月 未經審核 人民幣千元	截至2015年 6月30日 止六個月 未經審核 人民幣千元
短期僱員福利	<b>2,118</b>	1,580
以權益結算的股份獎勵開支	<b>1,416</b>	4,740
以權益結算的購股權開支	<b>2,724</b>	43
退休後福利	<b>94</b>	103
已付主要管理人員薪酬總額	<b>6,352</b>	6,466