

# 財務及營運摘要

## 收入

- 2016年環球經濟及港口行業的增長緩慢，加上中國外貿同比下跌，對本集團碼頭業務增長帶來壓力。本集團收入同比增長1.1%至556,377,000美元(2015年：550,217,000美元)。當中，比雷埃夫斯碼頭及廣州南沙海港碼頭收入錄得顯著增長。年內比雷埃夫斯碼頭吞吐量增加至3,470,981標準箱(2015年：3,034,428標準箱)，增幅14.4%，錄得收入176,226,000美元(2015年：156,126,000美元)，同比增加12.9%。然而，2016年控股散雜貨碼頭散雜貨量同比下跌，抵銷部份升幅。

## 毛利

- 2016年銷售成本為357,294,000美元(2015年：351,128,000美元)，同比上升1.8%。銷售同比成本上升，導致毛利率輕微下跌0.4個百分點至35.8%(2015年：36.2%)。毛利同比持平，達到199,083,000美元(2015年：199,089,000美元)。

## 利潤

- 本公司之碼頭業務利潤為242,898,000美元(2015年：286,584,000美元)，同比下跌15.2%。部分受到計入秦皇島港股份有限公司(「秦皇島港」)之減值損失撥備19,800,000美元影響。如不計入秦皇島港減值損失撥備，2016年碼頭業務利潤為262,698,000美元(2015年：286,584,000美元)，同比減少8.3%。
- 本公司股權持有人應佔利潤下跌42.5%至247,031,000美元(2015年：429,313,000美元)。不計入已終止經營業務<sup>1</sup>，本公司股權持有人應佔利潤下跌32.3%至180,937,000美元(2015年：267,312,000美元)。

## 資產及負債

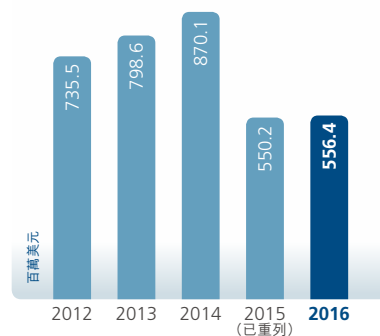
- 本集團資產總額及負債總額分別為6,786,456,000美元(2015年12月31日：8,860,645,000美元)及2,020,652,000美元(2015年12月31日：2,593,569,000美元)。資產淨值為4,765,804,000美元，較2015年12月31日的6,267,076,000美元減少24.0%，減少主要由於年內計入反映為分派的收購中海港口發展有限公司交易額與其淨資產的差異1,164,077,000美元和年內宣派現金股息(包括有條件特別現金股息)，令整體資產淨值下跌。

## 派息

- 建議派發末期股息每股7.8港仙(2015年：22.9港仙)。是項股息以現金分派，並附有以股代息選擇。全年中期及末期派息為25.8港仙<sup>3</sup>(2015年：40.2港仙)，派息率為40.0%(2015年：不適用<sup>2</sup>)。

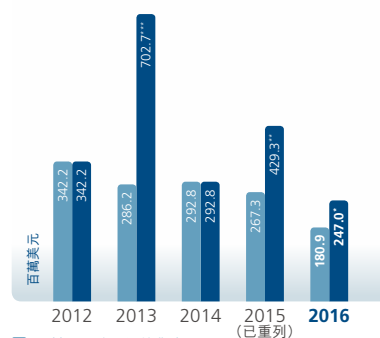
## 收入

556.4 百萬美元



## 本公司股權持有人應佔利潤

247.0\* 百萬美元



■ 不計入已終止經營業務  
■ 計入已終止經營業務

註：

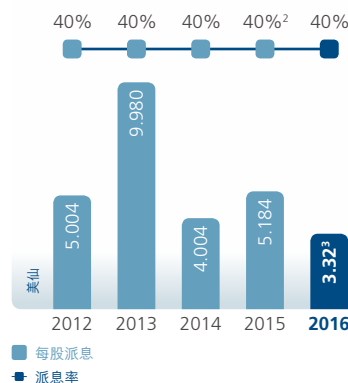
\* 計入出售佛羅倫貨箱溢利59,021,000美元及本集團應佔佛羅倫貨箱2016年利潤7,073,000美元

\*\* 計入2013年出售中集集團21.8%股權之撥備回報79,152,000美元及本集團應佔佛羅倫貨箱2015年利潤82,849,000美元

\*\* 計入出售中集集團溢利393,411,000美元及本集團應佔中集集團2013年利潤23,059,000美元

## 每股派息及派息率

3.32<sup>3</sup> 美仙



■ 每股派息  
■ 派息率

## 業績摘要

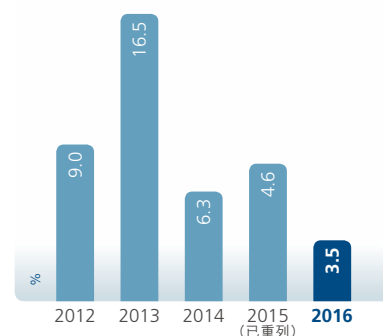
	2016年	2015年 (已重列)	變化
	美元	美元	%
收入	<b>556,337,000</b>	550,217,000	+1.1
經營利潤(計入財務收入及 財務費用)	<b>57,365,000</b>	111,987,000	-48.8
應佔合營公司和聯營公司利潤 減虧損	<b>200,242,000</b>	221,139,000	-9.4
本公司股權持有人應佔利潤 (計入已終止經營業務) <sup>1</sup>	<b>247,031,000</b>	429,313,000	-42.5
本公司股權持有人應佔利潤 (不計入已終止經營業務) <sup>1</sup>	<b>180,937,000</b>	267,312,000	-32.3
	美仙	美仙	%
每股基本盈利 (計入已終止經營業務) <sup>1</sup>	<b>8.30</b>	14.58	-43.1
每股基本盈利 (不計入已終止經營業務) <sup>1</sup>	<b>6.08</b>	9.08	-33.0
每股全年派息	<b>13.637</b>	5.184	+163.1
– 有條件特別現金股息 <sup>3</sup>	<b>10.317</b>	–	不適用
– 中期股息	<b>2.320</b>	2.236	+3.8
– 末期股息	<b>1.000</b>	2.948	-66.1
派息比率 <sup>2及3</sup>	<b>40.0%</b>	不適用	不適用
	美元	美元	%
綜合總資產	<b>6,786,456,000</b>	8,860,645,000	-23.4
綜合總負債	<b>2,020,652,000</b>	2,593,569,000	-22.1
綜合資產淨值	<b>4,765,804,000</b>	6,267,076,000	-24.0
本公司股權持有人 應佔股本及儲備	<b>4,354,861,000</b>	5,849,081,000	-25.5
綜合淨借貸	<b>1,502,991,000</b>	2,087,004,000	-28.0
	%	%	百分點
本公司股權持有人資金回報率 (不計入已終止經營業務) <sup>1</sup>	<b>3.5</b>	4.6	-1.1
總資產回報率 (不計入已終止經營業務) <sup>1</sup>	<b>2.3</b>	3.0	-0.7
淨負債總權益比率	<b>14.0</b>	18.6	-4.6
利息覆蓋率	<b>5.9倍</b>	7.1倍	-1.2倍
股息收益率 <sup>3</sup>	<b>3.3</b>	4.7	-1.4

註：

- 於2016年3月24日，本公司完成出售佛羅倫貨箱控股有限公司(現稱為佛羅倫國際有限公司)(「佛羅倫貨箱」)並錄得出售溢利59,021,000美元。截至2016年3月31日止三個月，本公司股權持有人應佔佛羅倫貨箱之利潤為7,073,000美元(2015年全年：82,849,000美元)。另外，已終止集裝箱製造業務2015年之撥備回撥79,152,000美元。
- 根據2015年年報，2015年派息比率為40.0%(未經重列前)。
- 除中期及末期股息外，本公司於2016年5月4日派付有條件特別現金股息每股80.0港仙。
- 2012年至2014年的財務數字乃摘錄自2015年年報，2012年至2014年的財務數字並無對年內的共同控制合併業務作出追溯調整。

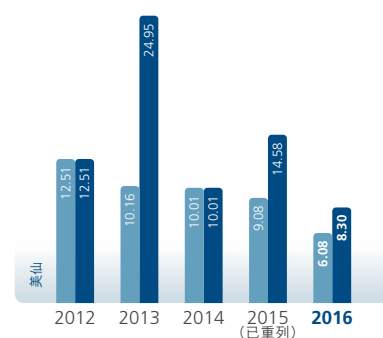
## 股權持有人資金回報率

3.5%



## 每股基本盈利

8.30 美仙



■ 不計入已終止經營業務  
■ 計入已終止經營業務

## 淨負債總權益比率

14.0%

