

香港交易及結算所有限公司及香港聯合交易所有限公司對本公告之內容概不負責，對其準確性或完整性亦不發表任何聲明，並明確表示，概不對因本公告全部或任何部份內容而產生或因倚賴該等內容而引致之任何損失承擔責任。



BRIGHT SMART SECURITIES
BRIGHT SMART SECURITIES & COMMODITIES GROUP LIMITED
耀才證券金融集團有限公司
(於開曼群島註冊成立之有限公司)
(股份代號：1428)

**截至二零一七年三月三十一日止年度之
全年業績公告**

耀才證券金融集團有限公司(「本公司」)董事會(「董事會」)欣然公佈本公司及其附屬公司(統稱「本集團」)截至二零一七年三月三十一日止年度(「本年度」)之綜合業績，連同截至二零一六年三月三十一日止年度(「上年度」)之比較數字如下：

綜合全面收益表

截至二零一七年三月三十一日止年度
(以港元列示)

	附註	二零一七年 千元	二零一六年 千元
收入	3	562,517	675,967
其他收益	4	105,898	114,137
其他收益／(虧損)淨額	5	<u>21,939</u>	<u>(6,969)</u>
		690,354	783,135
員工成本	6(b)	(109,688)	(124,000)
折舊		(11,100)	(13,137)
其他經營開支	6(c)	<u>(196,978)</u>	<u>(185,467)</u>

	附註	二零一七年 千元	二零一六年 千元
經營溢利		372,588	460,531
財務成本	6(a)	<u>(57,999)</u>	<u>(76,838)</u>
除稅前溢利	6	314,589	383,693
所得稅	7	<u>(42,679)</u>	<u>(58,218)</u>
年內溢利		271,910	325,475
年內其他全面收益：			
其後可能分類至損益的項目			
– 可供銷售證券之投資重估儲備淨變動		(13,561)	14,932
– 匯兌儲備		<u>192</u>	<u>188</u>
權益股東應佔年內全面收益總額		<u><u>258,541</u></u>	<u><u>340,595</u></u>
每股盈利			
基本 (仙)	8	<u><u>16.02</u></u>	<u><u>19.19</u></u>
攤薄 (仙)	8	<u><u>16.02</u></u>	<u><u>19.19</u></u>

綜合財務狀況表

於二零一七年三月三十一日

(以港元列示)

	附註	二零一七年 千元	二零一六年 千元
非流動資產			
物業、廠房及設備		22,476	23,612
可供銷售證券	10	7,018	193,264
遞延稅項資產		2,381	4,062
其他應收款項、按金及預付款項		16,948	15,319
其他非流動資產		71,900	24,891
		<u>120,723</u>	<u>261,148</u>
非流動資產總值			
		<u>120,723</u>	<u>261,148</u>
流動資產			
應收賬款	11	7,788,352	4,919,461
其他應收款項、按金及預付款項		14,219	9,020
可退回稅項		2,756	—
現金及現金等價物		596,903	503,442
		<u>8,402,230</u>	<u>5,431,923</u>
流動資產總值			
		<u>8,402,230</u>	<u>5,431,923</u>

	附註	二零一七年 千元	二零一六年 千元
流動負債			
應付賬款	12	1,174,196	1,020,631
應計開支及其他應付款項		50,109	56,277
銀行貸款及銀行透支	13	5,096,000	2,554,000
即期稅項		2,863	24,682
流動負債總額		6,323,168	3,655,590
流動資產淨值		2,079,062	1,776,333
資產總值減流動負債		2,199,785	2,037,481
非流動負債			
遞延稅項負債		94	137
資產淨值		2,199,691	2,037,344
權益			
股本		509,099	508,966
股份溢價		737,677	737,216
匯兌儲備		380	188
投資重估儲備		1,371	14,932
合併儲備		(20,000)	(20,000)
購股權儲備		8,341	11,104
保留溢利		962,823	784,938
權益總值		2,199,691	2,037,344

附註：

1 重大會計政策

(a) 合規聲明

此等財務報表已遵照香港會計師公會（「香港會計師公會」）頒佈之所有適用《香港財務報告準則》（「香港財務報告準則」，包括所有適用之個別《香港財務報告準則》、《香港會計準則》（「香港會計準則」）及詮釋）及香港公認會計原則以及香港《公司條例》之披露規定編製。此等財務報表亦符合《香港聯合交易所有限公司證券上市規則》之適用披露規定。本集團採納之重大會計政策概要載於下文。

香港會計師公會頒佈了多項經修訂的香港財務報告準則，這些修訂於本集團的本會計期間首次生效。

修訂香港財務報告準則第10號、 香港財務報告準則第12號及 香港會計準則第28號（二零一一年）	投資實體：應用綜合入賬之列外情況
修訂香港財務報告準則第11號	收購合營業務權益之會計處理
修訂香港會計準則第1號	披露主動性
修訂香港會計準則第16號及 香港會計準則第38號	澄清折舊及攤銷之可接納方法
修訂香港會計準則第16號及 香港會計準則第41號	農業：生產性植物
修訂香港會計準則第27號 （二零一一年）	於獨立財務報表內之權益法
二零一二年至二零一四年 週期之年度改進	修訂多項香港財務報告準則

該等發展不會對編制或呈列本集團於本期間或過往期間的業績及財務狀況的方式產生重大影響。

本集團尚未應用於本會計期間尚未生效的任何新準則或詮釋。

(b) 財務報表編製基準

除分類為可供銷售證券的金融工具按公平值列賬外，財務報表按歷史成本法之計量基準編製。

按照香港財務報告準則編製財務報表要求管理層作出判斷、估計及假設，該等判斷、估計及假設會影響政策應用及所呈報之資產、負債、收入及開支金額。此等估計及相關假設乃基於過往經驗及在有關情況下相信為合理之其他各項因素得出，所得結果乃用作判斷目前顯然無法通過其他來源獲得資產與負債賬面值之依據。實際結果或會有別於此等估計。

此等估計及相關假設會持續檢討。倘會計估計之修訂僅對作出修訂之年度產生影響，則有關修訂只會在該年度內確認；倘有關修訂對當前及未來年度均產生影響，則會同時在作出該修訂年度及未來年度確認。

2 分部報告

本集團按業務類別劃分之分部管理其業務。本集團按與就資源分配及表現評估向本集團最高行政管理人員內部呈報資料一致之方式呈列以下三個可報告分部。概無合併經營分部以組成下列可報告分部。

- 證券經紀—提供於香港及特定海外市場買賣之證券經紀服務及向經紀客戶提供孖展融資服務。
- 商品及期貨經紀—提供於香港及特定海外市場買賣之商品及期貨合約之經紀服務。
- 現貨金交易—提供於海外市場買賣現貨金合約的交易服務。

(a) 分部業績、資產及負債

為評估分部表現及於各分部間分配資源，本集團最高行政管理人員按以下基準監察各可報告分部應佔業績、資產及負債：

分部資產包括所有有形資產及流動資產，惟未分配之公司資產除外。分部負債包括個別分部活動應佔之負債及應計負債。

就報告分部溢利採用之計量標準為除財務成本及稅項前之盈利（「EBIT」）。於得出EBIT時，本集團盈利就並無指定歸屬個別分部之項目（如公司行政成本）作出進一步調整。

(b) 分部資料

	二零一七年			
	證券經紀 千元	商品及 期貨經紀 千元	現貨金交易 千元	總計 千元
來自客戶之收入：				
— 經紀佣金	216,453	145,241	—	361,694
— 交易收入	—	—	14,071	14,071
— 孖展融資利息收入	181,772	202	—	181,974
— 首次公開發售融資利息收入	4,879	—	—	4,879
可報告分部收入	<u>403,104</u>	<u>145,443</u>	<u>14,071</u>	<u>562,618</u>
現金客戶利息收入	20,798	—	—	20,798
其他利息收入	26,509	3,903	74	30,486
手續費及結算費用	48,603	13	1	48,617
可報告分部溢利(EBIT)	<u>305,496</u>	<u>47,055</u>	<u>12,032</u>	<u>364,583</u>
年內折舊	(10,464)	(105)	(117)	(10,686)
財務成本	(67,132)	(1)	(—)	(67,133)
年內添置之非流動分部資產	<u>10,001</u>	<u>—</u>	<u>—</u>	<u>10,001</u>
可報告分部資產	<u>8,098,470</u>	<u>733,425</u>	<u>40,717</u>	<u>8,872,612</u>
可報告分部負債	<u>(6,212,197)</u>	<u>(457,480)</u>	<u>(25,367)</u>	<u>(6,695,044)</u>

二零一六年

	證券經紀 千元	商品及 期貨經紀 千元	現貨金交易 千元	總計 千元
來自客戶之收入：				
— 經紀佣金	314,123	136,483	—	450,606
— 交易收入	—	—	7,759	7,759
— 孖展融資利息收入	205,629	172	—	205,801
— 首次公開發售融資利息收入	11,801	—	—	11,801
	<u>531,553</u>	<u>136,655</u>	<u>7,759</u>	<u>675,967</u>
可報告分部收入				
現金客戶利息收入	29,283	—	—	29,283
其他利息收入	19,503	2,940	38	22,481
手續費及結算費用	58,840	36	4	58,880
	<u>107,626</u>	<u>3,006</u>	<u>42</u>	<u>110,674</u>
可報告分部溢利(EBIT)	<u>412,795</u>	<u>40,063</u>	<u>4,242</u>	<u>457,100</u>
年內折舊	(12,515)	(106)	(117)	(12,738)
財務成本	(80,798)	(27)	—	(80,825)
年內添置之非流動分部資產	13,374	—	—	13,374
	<u>(79,939)</u>	<u>(133)</u>	<u>(117)</u>	<u>(80,289)</u>
可報告分部資產	5,291,056	550,140	34,749	5,875,945
可報告分部負債	(3,697,587)	(305,639)	(28,418)	(4,031,644)

(c) 可報告分部收入、溢利、資產及負債之對賬

	二零一七年 千元	二零一六年 千元
收入		
可報告分部收入	562,618	675,967
對銷	(101)	—
綜合收入	<u>562,517</u>	<u>675,967</u>
溢利		
可報告分部溢利(EBIT)	364,583	457,100
財務成本	(57,999)	(76,838)
未分配公司收入	17,897	20,785
未分配公司開支	(9,892)	(17,354)
綜合除稅前溢利	<u>314,589</u>	<u>383,693</u>
資產		
可報告分部資產	8,872,612	5,875,945
對銷	(399,879)	(426,285)
未分配公司資產	50,220	243,411
綜合資產總值	<u>8,522,953</u>	<u>5,693,071</u>
負債		
可報告分部負債	(6,695,044)	(4,031,644)
對銷	374,292	380,072
未分配公司負債	(2,510)	(4,155)
綜合負債總額	<u>(6,323,262)</u>	<u>(3,655,727)</u>

3 收入

本集團主要業務為證券經紀、孖展融資、商品及期貨經紀以及現貨金交易。

各重要類別收入金額：

	二零一七年 千元	二零一六年 千元
經紀佣金	361,593	450,606
現貨金交易收入	14,071	7,759
孖展融資利息收入	181,974	205,801
首次公開發售融資利息收入	4,879	11,801
	<u>562,517</u>	<u>675,967</u>

本集團客戶基礎甚廣，概無與單一客戶進行之交易超過本集團收入10%。

4 其他收益

	二零一七年 千元	二零一六年 千元
利息收入來自		
— 認可機構	30,290	22,433
— 現金客戶	20,798	29,283
— 其他	219	494
	<u>51,307</u>	<u>52,210</u>
手續費及結算費用	48,617	58,880
雜項收入	5,974	3,047
	<u>105,898</u>	<u>114,137</u>

5 其他收益／(虧損)淨額

	二零一七年 千元	二零一六年 千元
變現收益來自		
—可供銷售證券	31,794	—
—交易投資	3,092	—
	<u>34,886</u>	<u>—</u>
外匯虧損淨額	(12,351)	(5,432)
出售物業、廠房及設備虧損	(36)	(241)
錯盤交易	(52)	(267)
其他	(508)	(1,029)
	<u>21,939</u>	<u>(6,969)</u>

6 除稅前溢利

除稅前溢利已扣除下列各項：

	二零一七年 千元	二零一六年 千元
(a) 財務成本		
以下各項利息開支		
—首次公開發售融資之銀行貸款	3,362	8,334
—其他銀行貸款及透支	54,629	68,464
—來自關連公司貸款	8	40
	<u>57,999</u>	<u>76,838</u>
(b) 員工成本		
薪金、津貼及實物福利	94,343	85,885
酌情花紅	11,614	22,330
強積金供款	3,731	3,606
權益結算以股份為基礎之款項	—	12,179
	<u>109,688</u>	<u>124,000</u>

	二零一七年 千元	二零一六年 千元
(c) 其他經營開支		
廣告及宣傳開支	7,643	8,204
核數師酬金	1,591	1,654
經紀佣金、手續費及結算費用	54,792	64,583
資訊及通訊開支	31,426	29,449
法律及專業費用	6,021	2,886
經營租約付款－物業租金	59,282	48,858
差餉及樓宇管理費	4,686	3,812
雜項開支	31,537	26,021
	<u>196,978</u>	<u>185,467</u>

7 綜合全面收益表之所得稅

	二零一七年 千元	二零一六年 千元
即期稅項－香港利得稅		
年內撥備	41,728	60,507
過往年度超額撥備	(687)	(1,202)
	<u>41,041</u>	<u>59,305</u>
遞延稅項		
暫時差額之來源及撥回	1,638	(1,087)
年內稅項支出總額	<u>42,679</u>	<u>58,218</u>

截至二零一七年三月三十一日止年度之香港利得稅撥備按年內估計應課稅溢利16.5% (二零一六年：16.5%) 計算，並已計及香港特別行政區政府於二零一六至一七年課稅年度授予每一業務寬減應付稅項的75%，以20,000港元為上限 (二零一六年：以20,000港元為上限之寬減已於二零一五至一六年課稅年度授出，並已計入二零一六年之撥備)。

8 每股盈利

每股基本盈利

每股基本盈利是以本年度本公司擁有人應佔溢利除以年內已發行普通股的加權平均數計算。

	二零一七年	二零一六年
盈利		
本年度本公司擁有人應佔溢利(千元)	<u><u>271,910</u></u>	<u><u>325,475</u></u>
股份數目		
已發行普通股的加權平均數(千股)	<u><u>1,696,878</u></u>	<u><u>1,695,825</u></u>
每股基本盈利(仙)	<u><u>16.02</u></u>	<u><u>19.19</u></u>

每股攤薄盈利

每股攤薄盈利是假設轉換所有攤薄性潛在普通股，以調整已發行普通股加權平均數計算。

	二零一七年	二零一六年
盈利		
本年度本公司擁有人應佔溢利(千元)	<u><u>271,910</u></u>	<u><u>325,475</u></u>
股份數目		
已發行普通股的加權平均數(千股)	<u><u>1,696,878</u></u>	<u><u>1,695,825</u></u>
攤薄性潛在普通股之影響：		
— 購股權(千份)(附註)	<u>165</u>	<u>428</u>
就計算每股攤薄盈利之已發行普通股的加權平均數(千股)	<u><u>1,697,043</u></u>	<u><u>1,696,253</u></u>
每股攤薄盈利(仙)	<u><u>16.02</u></u>	<u><u>19.19</u></u>

附註：計算每股攤薄盈利乃假設本公司的已授出購股權於截至二零一七年三月三十一日及二零一六年三月三十一日止年度內獲行使，而行使價低於平均市價，並已就年內已失效或已行使的購股權作出調整。

9. 股息

(i) 本集團權益股東應佔本年度應付股息

本年度已宣派股息如下：

	二零一七年 千元	二零一六年 千元
於報告期末後建議末期股息每股普通股4.8仙 (二零一六年：每股普通股5.7仙) (二零一七年：1,696,996,308股， 二零一六年：1,696,554,538股)	81,456	96,704

報告期末後建議末期股息須待股東於本公司應屆股東週年大會上批准後方可作實，且並無於報告期末確認為負債。

(ii) 本集團權益股東應佔上一財政年度之應付股息（年內已批准及派付）：

	二零一七年 千元	二零一六年 千元
上一財政年度之末期股息每股普通股5.7仙 (年內已批准及派付) (二零一六年：每股普通股3.8仙) (二零一七年：1,696,776,308股， 二零一六年：1,696,554,538股)	96,715	64,469

10 可供銷售證券

	二零一七年 千元	二零一六年 千元
按公平值： 上市股本證券 — 香港	7,018	193,264

11 應收賬款

	二零一七年 千元	二零一六年 千元
應收賬款		
— 現金客戶	273,879	200,342
— 孖展客戶	6,068,589	3,551,585
— 結算所	562,068	508,631
— 於首次公開發售中認購新股	683,597	535,658
— 經紀及交易商	200,550	123,856
減：呆賬撥備	(331)	(611)
	<u>7,788,352</u>	<u>4,919,461</u>

(a) 賬齡分析

於報告期末之應收現金客戶賬款按結算日之賬齡分析如下：

	二零一七年 千元	二零一六年 千元
即期	45,056	18,893
少於1個月	88,980	86,924
1至3個月	89,310	26,971
多於3個月	50,533	67,554
	<u>228,823</u>	<u>181,449</u>
	<u>273,879</u>	<u>200,342</u>

應收現金客戶賬款涉及多名近期並無欠款記錄之客戶。該等應收款項由其證券組合作抵押，於執行任何購買交易前，現金客戶須按本集團之信貸政策向指定戶口存款。於二零一七年三月三十一日，其證券組合之總市值為1,503,123,000元（二零一六年：1,193,608,000元）。根據過往經驗及當前評估，管理層相信毋須就該等結餘作出減值撥備，原因為信貸質素並無重大變動及有關結餘被視為可全數收回。

孖展客戶須向本集團抵押證券抵押品，以就證券交易獲取信貸融資。授予彼等之信貸融資金額按本集團接納之證券貼現價值釐定。於二零一七年三月三十一日，除710,000元（二零一六年：762,000元）之孖展貸款逾期外，應收孖展客戶之孖展貸款為即期及須按要求償還。本年度6,000元逾期少於一個月（二零一六年：無），5,000元逾期一至三個月（二零一六年：無），沒有貸款逾期三個月至一年（二零一六年：392,000元），699,000元（二零一六年：370,000元）於已抵押證券暫停買賣後逾期超過一年。於二零一七年三月三十一日，就有借款孖展客戶及全部孖展客戶獲授貸款已抵押證券作為抵押品之市值總額分別約為12,957,225,000元及17,145,627,000元（二零一六年：分別為9,127,551,000元及13,087,010,000元）。逾期但未減值之孖展貸款涉及若干與本集團有良好記錄的獨立客戶。根據過往經驗，由於信貸質量並沒有顯著變化，而該等款項仍然被認為可完全收回，管理層相信無需就該等款項作減值準備。

就認購首次公開發售新股之應收賬款，鑑於此項業務之性質，賬齡分析並無帶來額價值，故並無披露任何認購首次公開發售新股份之賬齡分析。

應收結算所、經紀及交易商之賬款為即期，有關賬款來自(1)買賣證券業務之待結算買賣交易，一般於交易日後數日內到期及(2)買賣期貨及期權合約業務之孖展保證金。

(b) 應收款項減值

應收款項之減值虧損以撥備賬記賬，惟本集團確信可收回款項的可能性不大者除外，在此情況下，減值虧損直接與應收款項撇銷。

呆賬撥備之年內變動如下：

	二零一七年 千元	二零一六年 千元
於四月一日	611	614
已收回金額	<u>(280)</u>	<u>(3)</u>
於三月三十一日	<u><u>331</u></u>	<u><u>611</u></u>

於二零一七年三月三十一日，本集團之應收一名股票期權客戶款項331,000元（二零一六年：611,000元）已確認為已減值。已減值應收款項與財政出現困難之一名客戶有關。

12 應付賬款

	二零一七年 千元	二零一六年 千元
應付賬款		
—現金客戶	297,693	370,989
—孖展客戶	756,406	627,838
—結算所	87,075	—
—經紀商	33,022	21,804
	<u>1,174,196</u>	<u>1,020,631</u>

所有應付賬款預期於一年內償還或須應要求償還。

13 銀行貸款及銀行透支

	二零一七年 千元	二零一六年 千元
有抵押貸款		
—銀行貸款	3,737,000	2,020,000
—銀行透支	434,000	—
—首次公開發售銀行貸款	675,000	534,000
無抵押貸款		
—銀行貸款	<u>250,000</u>	—
	<u>5,096,000</u>	<u>2,554,000</u>

所有銀行貸款須於一年內償還及分類為流動負債。銀行借貸之賬面值與其公平值相若。

於二零一七年三月三十一日之銀行貸款均須予計息。本集團之孖展客戶所存置之證券抵押品再抵押予銀行，以取得貸款融資。有關銀行融資已動用4,864,000,000元（二零一六年：2,554,000,000元）。於二零一七年三月三十一日，再抵押予銀行之抵押品公平值合共為7,909,095,000元（二零一六年：4,593,124,000元）。

末期股息

董事會建議派發截至二零一七年三月三十一日止年度之末期股息每股4.80港仙，惟須待本公司股東於二零一七年八月八日（星期二）之應屆股東週年大會上批准後方可作實。如獲批准，末期股息將於二零一七年八月二十五日（星期五）派付予本公司股東。於二零一七年八月十八日（星期五）名列本公司股東名冊之股東將有權收取擬派末期股息。

暫停辦理股東登記手續以確定享有出席股東週年大會並可於會上投票之權利

本公司將由二零一七年八月三日（星期四）至二零一七年八月八日（星期二）（包括首尾兩天）暫停辦理股份過戶登記，以釐定股東出席應屆股東週年大會並於會上投票之權利，期間將不會辦理股份過戶手續。股東如欲參加大會並於會上投票，須於二零一七年八月二日（星期三）下午四時三十分前，將相關股票連同所有過戶文件一併送交本公司香港股份過戶登記分處卓佳證券登記有限公司，地址為香港皇后大道東183號合和中心22樓，辦理過戶登記手續。本公司股東週年大會將於二零一七年八月八日（星期二）上午十時正舉行。

暫停辦理股東登記手續以確定享有收取所建議的末期股息之權利

本公司將由二零一七年八月十六日（星期三）至二零一七年八月十八日（星期五）（包括首尾兩天）暫停辦理股份過戶登記，以釐定股東享有建議之末期股息之權利，期間將不會辦理股份過戶手續。股東如欲收取所建議的末期股息，須於二零一七年八月十五日（星期二）下午四時三十分前，將股票連同所有過戶文件一併送交本公司香港股份過戶登記分處卓佳證券登記有限公司，地址為香港皇后大道東183號合和中心22樓，辦理過戶登記手續。本公司股份將由二零一七年八月十四日（星期一）起除息。

管理層討論與分析

市場回顧

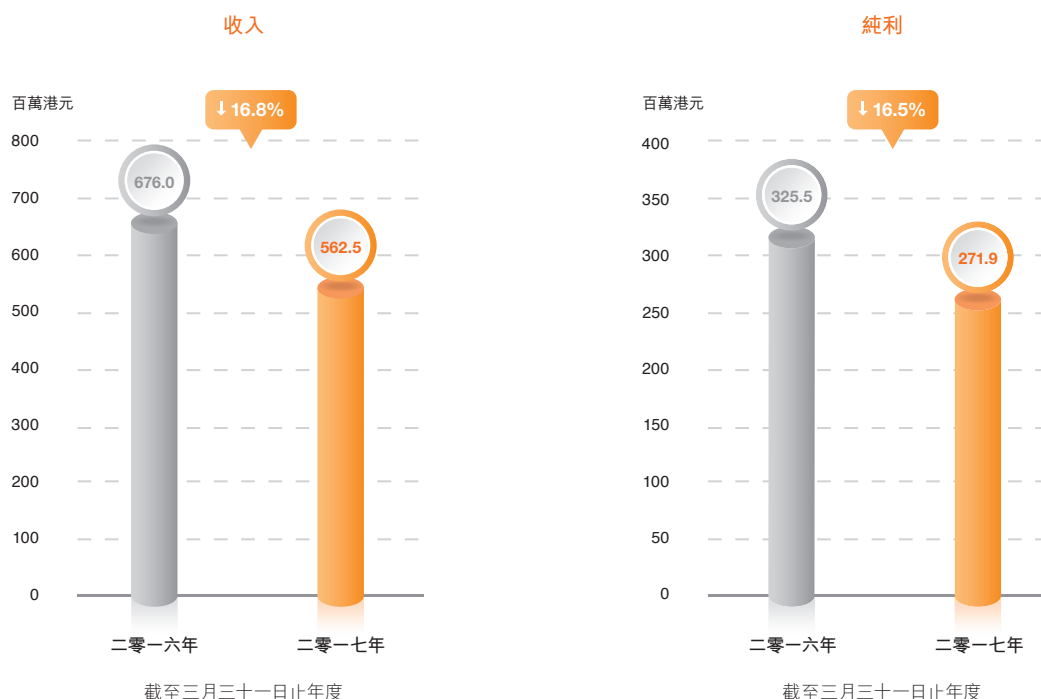
隨著英國脫離歐盟，引發的環球金融市場動盪亦告一段落，市場最終接受現實，更開始憧憬英國脫歐後的經濟表現。此外，中國內地經濟趨向平穩，第三季經濟數據符合政府訂下的合理增長區間之內。英倫銀行亦宣佈減息及擴大量化寬鬆規模，投資者信心有恢復迹象。英國脫歐塵埃落定後，全球再度聚焦美國總統選舉，豈料美國總統大選再爆出乎意料之結果，共和黨候選人特朗普擊敗民主黨候選人希拉莉，當選為美國第45任總統。選舉結果令投資市場顯著波動，港股避險情緒高漲，恆生指數一度跌逾千點，然而市場不安情緒只為環球金融市場帶來極短暫的衝擊，市場隨即期待特朗普上任後推出的巨額基建計劃、歷史性稅務改革及放寬企業規管政策，將為美國迎來經濟增長走強及企業利潤上升週期，美股受市場樂觀情緒帶動，三大指數接連創歷史新高，美元匯率亦節節上升，港股亦跟隨上揚。綜合而言，恆生指數由二零一六年四月一日開市的20,777點，穩步上揚至二零一七年三月三十一日收報24,112點，上升16.1%。

港股受投資者情緒左右，交投未見活躍，本年度平均每日交易額為674.1億港元（二零一六年：1,024.8億港元），較上年度下降34.2%。香港期貨交易所之衍生產品合約及聯交所之股票期權合約平均每日成交張數分別為441,850張及309,185張（二零一六年：443,721張及357,513張）分別下降0.4%及13.5%。新股市場方面，本年度新上市公司（包括主板及創業板，但不包括創業板轉主板之公司）數目有140間（二零一六年：118間），首次公開招股集資額約1,783億港元，較上年度首次公開招股額約2,708億港元下降34.2%。

經營業績

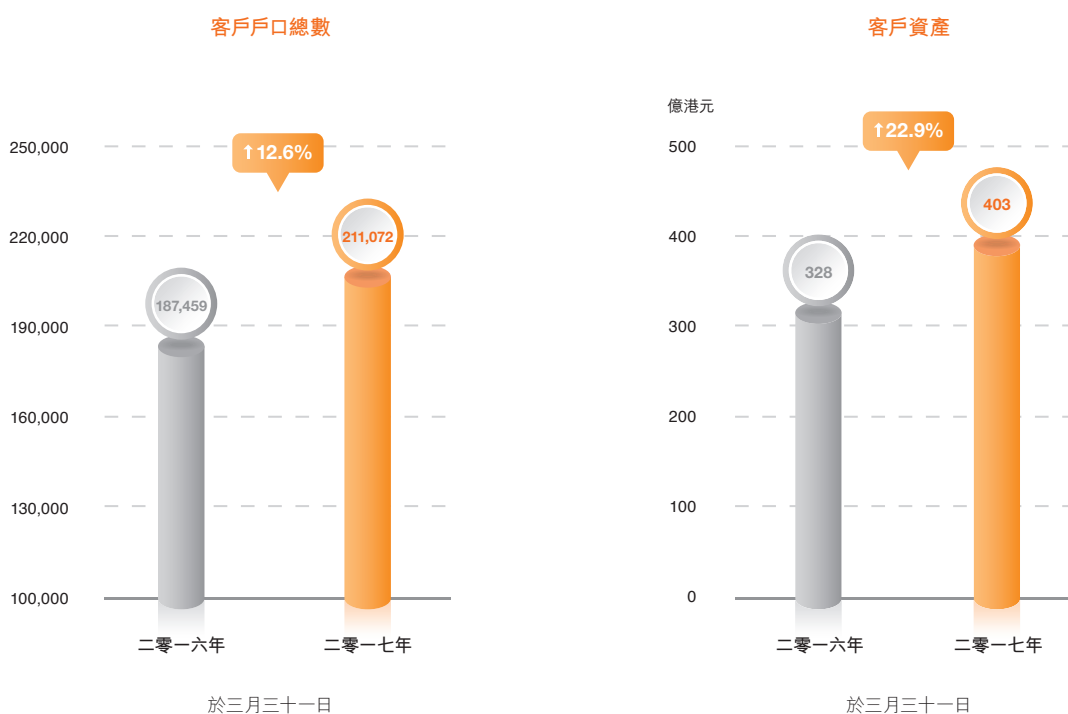
截至二零一七年三月三十一日止年度，本集團營業額錄得562.5百萬港元（二零一六年：676.0百萬港元），較上年度下跌16.8%；權益股東應佔溢利為271.9百萬港元（二零一六年：325.5百萬港元），較上年度減少16.5%；權益股東應佔全面收益總額為258.5百萬港元（二零一六年：340.6百萬港元），較上年度減少24.1%。每股基本盈利為16.02港仙（二零一六年：19.19港仙），而每股攤薄盈利為16.02港仙（二零一六年：19.19港仙）。董事會建議就本年度派發末期股息每股4.80港仙（二零一六年：5.70港仙）。

本集團收益減少主要由於環球金融市場表現動盪，窒礙投資者入市信心，令成交量大幅萎縮所致。根據香港交易及結算所有限公司的統計資料，於該年度聯交所主板每日平均交易額約為674.1億港元，較二零一六年同期約1,024.8億港元，下跌約34.2%。不過，本集團把握時機逆市擴充，於本年度廣開分行及招聘大量人才，以壯大實力及提升服務質素，為本集團的長遠發展打好根基及為未來做好準備。



客戶戶口總數及資產

本集團逆市擴充計劃成功，加上積極進取的營銷策略，客戶總數及市佔率保持穩健增長，客戶戶口總數更突破21萬。本年度新開立戶口達23,613個（已扣減結束賬戶之客戶），令客戶戶口總數增加至211,072個，相較二零一六年三月三十一的187,459個，增長達12.6%。於二零一七年三月三十一日，客戶資產（包括現金及股票）亦增加至約403億港元（二零一六年：約328億港元），增幅為22.9%。

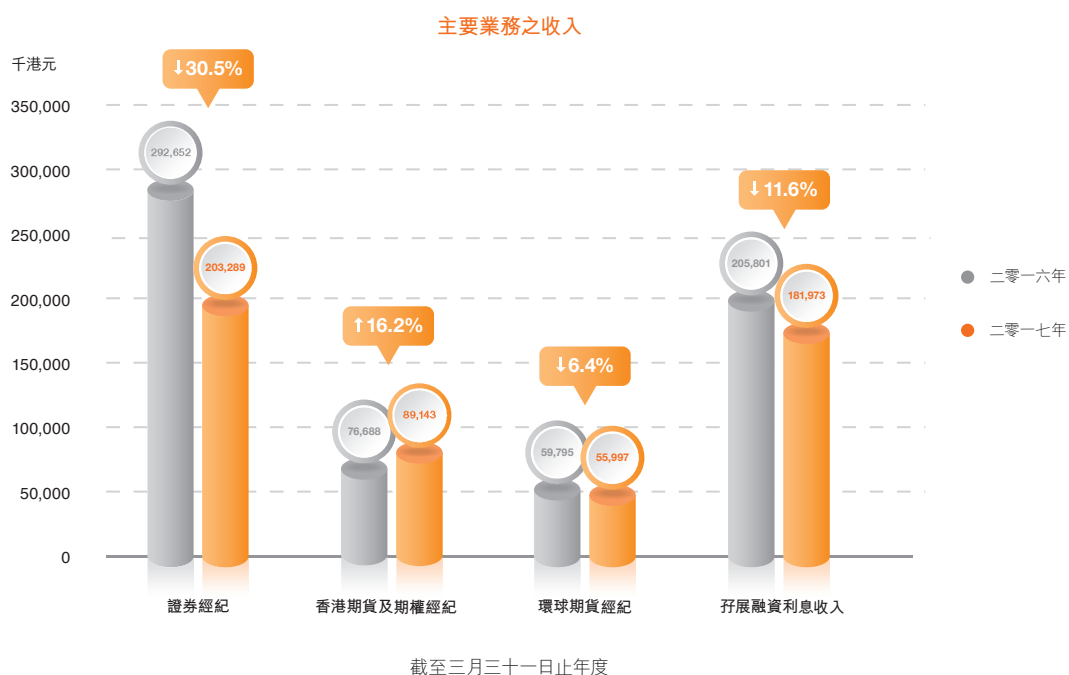


收入

本年度，本集團收入錄得562.5百萬港元（二零一六年：676.0百萬港元），較去年減少16.8%。

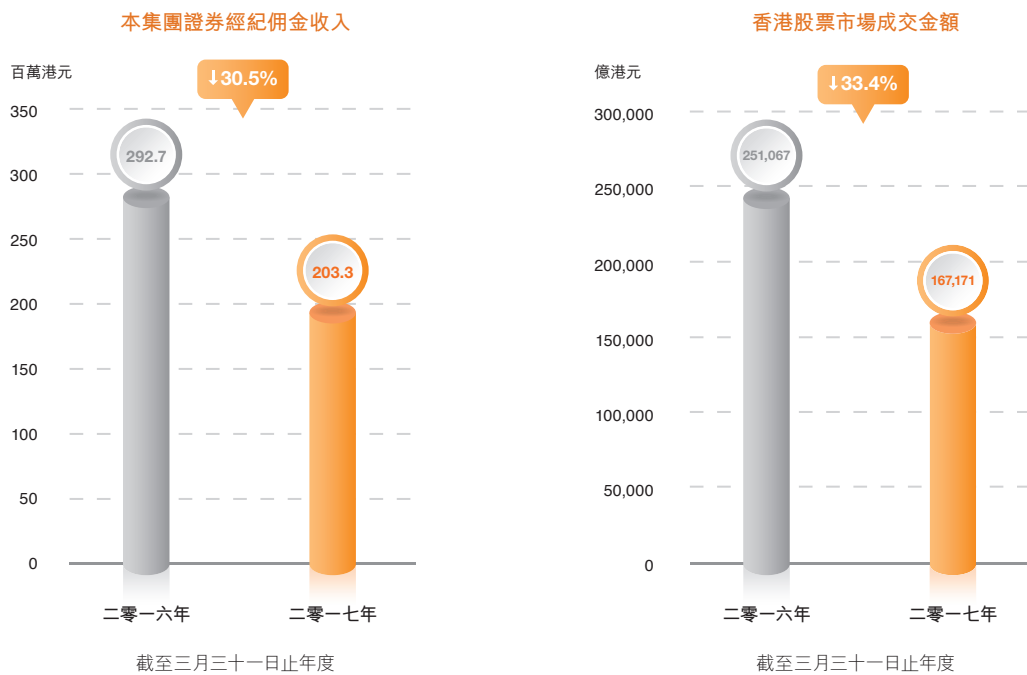
本集團各業務分部之收益概要載列如下：

	二零一七年		二零一六年		增加／ (減少) %
	截至三月三十一日止年度		截至三月三十一日止年度		
	千港元	佔總收入 之比例 %	千港元	佔總收入 之比例 %	
來自以下各項之收入：					
— 證券經紀	203,289	36.1	292,652	43.3	(30.5)
— 香港期貨及期權經紀	89,143	15.8	76,688	11.3	16.2
— 環球期貨經紀	55,997	10.0	59,795	8.9	(6.4)
— 現貨金交易	14,071	2.5	7,759	1.1	81.4
— 股票期權經紀	7,207	1.3	6,971	1.0	3.4
— 首次公開發售經紀	5,958	1.1	14,500	2.1	(58.9)
首次公開發售利息收入	4,879	0.9	11,801	1.8	(58.7)
孖展融資利息收入	181,973	32.3	205,801	30.5	(11.6)
	562,517	100.0	675,967	100.0	(16.8)



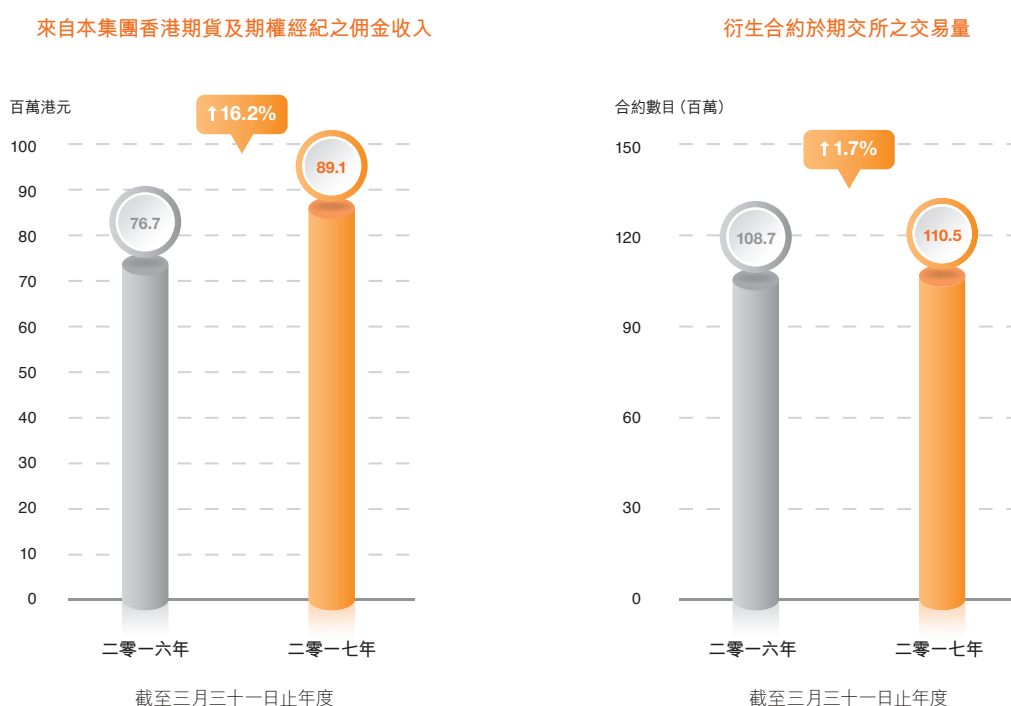
I. 證券經紀

港交所於本年度之總成交金額錄得167,171億港元，同比下跌33.4%（二零一六年：251,067億港元）。港股成交萎縮拖累本集團收入，本集團證券經紀佣金收入錄得203.3百萬港元（二零一六年：292.7百萬港元），佔總營業額36.1%（二零一六年：43.3%），較去年同期下滑30.5%，稍微優於大市。



II. 香港期貨及期權經紀

香港股票市場表現疲弱，成交淡靜，投資者因而轉至期貨市場，香港期貨交易有限公司之衍生產品全年合約成交張數為110.5百萬張（二零一六年：108.7百萬張），上升1.7%。本集團本年度錄得香港期貨及期權經紀佣金收入達89.1百萬港元（二零一六年：76.7百萬港元），較去年同期增長16.2%，佔總營業額15.8%（二零一六年：11.3%），顯示本集團實施有效的營銷策略，令經紀佣金收入錄得不俗的升幅。



III. 環球期貨經紀

環球金融市場出現多個令人意外的消息，令大市表現異常波動，窒礙投資者入市意欲。本年度環球期貨經紀佣金收入較上年度下跌6.4%至56.0百萬港元（二零一六年：59.8百萬港元），佔總營業額10.0%（二零一六年：8.9%）。

IV. 現貨金交易

英國脫歐引發市場恐慌情緒升溫，全球股市大跌，資金湧入傳統的避險工具避險。本年度錄得現貨金交易收入為14.1百萬港元（二零一六年：7.8百萬港元），較去年同期上升81.4%，佔總營業額2.5%（二零一六年：1.1%）。

V. 股票期權經紀

本集團於本年度錄得股票期權經紀佣金收入7.2百萬港元（二零一六年：7.0百萬港元），佔總營業額1.3%（二零一六年：1.0%），按年增加3.4%。股票期權為高槓桿的投資產品，本集團嚴謹監察股票期權戶口的按金水平，並根據市況作出調整，以妥善控制風險。

VI. 首次公開發售經紀及首次公開發售融資

港交所資料顯示，新股上市集資金額均較去年同期減少。受此影響，本集團來自首次公開發售經紀業務之佣金收入錄得6.0百萬港元（二零一六年：14.5百萬港元），同比下降58.9%，佔總營業額1.1%（二零一六年：2.1%）；首次公開發售融資利息收入亦相應調低58.7%至4.9百萬港元（二零一六年：11.8百萬港元），佔總營業額0.9%（二零一六年：1.8%）。

VII. 孖展融資

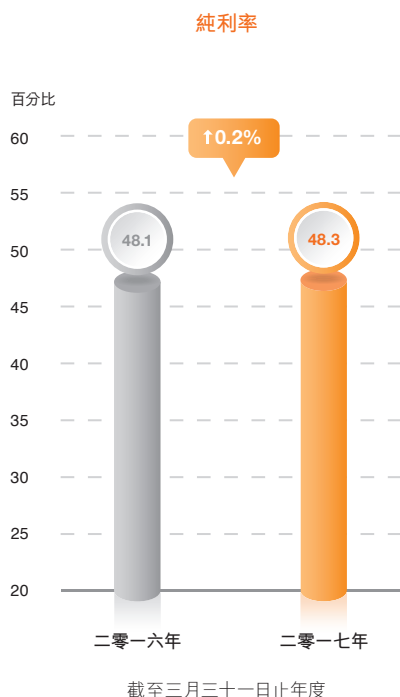
整體市場觀望氣氛濃厚，令投資者入市更見審慎。本年度，本集團之孖展融資利息收入為182.0百萬港元（二零一六年：205.8百萬港元），較去年同期減少11.6%，佔總營業額32.3%（二零一六年：30.5%）。本集團一直致力實施嚴謹的信貸監控程序，而且行之有效。

投資收益

為提升本集團財務業績，本集團於本年度已投資部分上市證券及期貨合約。於二零一七年三月三十一日，投資組合之賬面值為7.0百萬港元（二零一六年：193.3百萬港元），並在綜合財務狀況表分類為可供銷售證券。於本年度確認的來自出售可供銷售證券的變現收益及買賣期貨合約所得收益分別為31.8百萬港元及3.1百萬港元（二零一六年：無），而投資重估儲備則較二零一六年三月三十一日減少13.5百萬港元至1.4百萬港元（二零一六年：14.9百萬元）。

經營開支及純利率

本集團一直致力實施奏效的成本控制措施。本年度，隨著交易額下降導致與交易相關之經營成本有所下調，以及因應本集團在逆市進行的擴充計劃下，本集團之經營開支較去年同期下降5.9%，為375.8百萬港元（二零一六年：399.4百萬港元）。本年度純利率亦在奏效的成本控制下得以保持，為48.3%（二零一六年：48.1%）。



經營開支明細如下：

	截至三月三十一日止年度		增加／ (減少) %
	二零一七年	二零一六年	
	千港元	千港元	
員工成本	109,688	124,000	(11.5)
折舊	11,100	13,137	(15.5)
財務成本	57,999	76,838	(24.5)
廣告及宣傳開支	7,643	8,204	(6.8)
核數師酬金	1,591	1,654	(3.8)
經紀佣金，手續費及結算費用	54,792	64,583	(15.2)
資訊及通訊開支	31,426	29,449	6.7
租金、差餉及樓宇管理費	63,968	52,670	21.4
法律及專業費用	6,021	2,886	108.6
雜項開支	31,537	26,021	21.2
	375,765	399,442	(5.9)

未來計劃

展望來年，全球經濟有望溫和增長，然而全球局勢依然存在多項不確定因素，包括特朗普出任美國總統後實施的政策對美國實體經濟的影響、美國聯儲局對加息的取態與步伐、歐洲多國國會大選選情，以及中國內地資金的流向等等，均會左右環球金融市場及港股表現，受到投資者高度關注，稍有敏感消息流出市場，即有機會令大市波動，甚至造成軒然大波。

金融市場瞬息萬變，緊貼市場資訊至為重要。本集團作為證券界領導者，一直免費為廣大投資者提供環球金融市場的最新資訊，並致力提高投資者對金融產品的知識。本集團未來會繼續肩負起教育投資者的責任，協助香港交易所加強有關推廣教育，從而鞏固其於國際中的領先地位。

「耀才教學專車」再創證券界先河

耀才證券一直致力培育社會未來棟樑，以提高投資者的金融及財經知識為己任。繼全港首創「耀才財經台」後，本集團再創證券界先河，推出「耀才教學專車」。「耀才教學專車」走遍全港不同地區，隨時隨地為市民大眾提供貼身服務，並特別遊走香港特色旅遊景點，為來自中國內地及世界各地的訪港旅客提供服務，增加他們對香港證券業運作及環球金融產品的了解與認識。本集團將加以利用「耀才教學專車」加強推廣教育，讓投資者掌握市場最新動態。

與交易所合作加強投資者教育

投資講座是本集團與客戶交流的最佳平台，本集團經常邀請財經界名人合辦講座，為投資者分析大市走勢，並推介市場上最新及最具潛力的投資產品。本集團舉辦的講座緊貼市況，演講嘉賓均具有多年行業經驗，擅長捕捉投資市場變化，作出深入淺出的分析，因此每次講座均反應熱烈，座無虛席。

本集團亦會因應市況舉辦切合客戶需要的講座，例如配合《深港通》開通，本集團邀請香港交易所合辦「深港通入門秘笈投資講座」；有見愈來愈多投資者關注期貨及期權市場，本集團邀請金融界專業人士開班教授指數與股票期權獲利機會，同樣大受歡迎。

為了讓大眾切實掌握金融市場的脈搏，從而作出精明的投資部署，本集團將繼續邀請交易所代表和不同金融機構的專家，為投資者解構大市形勢，及教授投資者如何把握機遇重整投資部署，為財富增值。

招攬人才提升服務質素

本集團相信完善的分行網絡及優質的服務水平有助增強客戶的信心，從而推高客戶數量，因此先後在觀塘及九龍灣等地擴充及開設新分行，連同「耀才教學專車」，本集團的營業點已增至23個，本集團會不斷尋找合適地方優化分行網絡，便利客戶。同時因應業務發展需要，持續舉辦招聘會，及到各大專院校招攬優秀人才。本集團會為新入職員工提供適當培訓課程，致力提高服務水平，為客戶提供更優質的服務。

持續優化網上交易系統

繼《滬港通》後，本集團再一次成為香港首批進行《深港通》買賣之券商。為確保客戶能夠快捷穩定地進行買賣，本集團早已投放大量資源提升交易系統，更定期進行交易系統模擬測試，包括模擬系統進行正常交易和結算、模擬市場進行超過比現行市場成交量高達五倍成交的大規模買賣及模擬系統故障等情況，以測試系統的穩定性、承受能力及緊急運作程序等等。鑑於本集團一直維護及提升網上交易系統，因此耀才交易系統暢通無阻，全部測試均順利通過。本集團會不斷優化現有系統，並定期就交易系統進行模擬測試，以確保運作正常。

把握機遇搶佔市場佔有率

《深港通》於二零一六年十二月五日正式啟動，為隆重其事，本集團特別推出「買賣港股可享3個月0息」及「免息期後根據銀行單據再享8折」優惠，藉以吸引利用孖展借貸作槓桿投資的客戶。同時，為使客戶更靈活投資，本集團大幅提高股票孖展融資比率，槓桿比率極具競爭力；其後為更有效吸納優質客戶，加推新客戶即享港幣8,000的優惠，所有優惠推出後，均極受歡迎。本集團會與時並進，定期就行內股票孖展比率進行全面比較，並檢討及調整本集團之孖展比率，以協助客戶靈活運用資金，提高購買能力，同時增加本集團之競爭力。本集團亦會因應市場需要，適時推出更多優惠方案吸引客戶，搶佔市場佔有率。

致力維護網上交易安全

本集團一直致力維護網上交易安全，早著先機，率先推出「第二密碼」，藉此更有效保障客戶資產；資訊科技部更不時將保安系統提升，及留意市場網絡保安的變化，務求做到全方位提升網上保安及私隱保障，使客戶在網上交易系統買賣時可更快更穩定，從而可給予客人更佳的服務質素。同時，本集團將持續加強教育客戶注意網絡安全，例如教育客戶切勿使用不知名的Wifi上網、避免於公共電腦登入帳戶、隨意輸入敏感資料、下載不知名軟件及進入釣魚網站等，以免帳戶資料及密碼被盜，造成損失。

提升耀才財經台節目質素

耀才財經台於二零一零年成立，開始至今一直提供全面而專業的財經資訊，深受中、港兩地及全球華人投資者歡迎。耀才財經台本著精益求精的宗旨除一眾專業的分析師團隊，每個交易日為觀眾免費送上環球財經資訊外，更加強中、港金融市場的深度分析、大市走勢的深入探討以及個股表現預測等等，近年來，更積極開拓年青人市場，推出一系列針對年青人對投資的教學節目，如期權佈局等，深得一眾年青投資者的歡迎；往後會繼續研究加入更多嶄新元素，務求為不同層面的觀眾帶來更多元化、更精彩、更高質素的視覺享受，相信觀眾人數持續直線上升。

總結

本年度，本集團以積極進取的態度在逆市中擴充分行網絡，更廣納賢才，不斷提高企業形象及核心競爭力，業務發展策略成功，成績有目共睹。本集團會一如以往扛起教育投資者的重責，豐富他們的國際視野及提高理財的知識和能力，讓投資者輕鬆盡握財富增值機遇。本集團並致力強化原有的優點、開拓不同領域的業務，和把握黃金機會突破業務發展，藉以提升本集團整體盈利能力及營運效率，為股東力爭更佳回報。

資本結構、流動資金及財務資源

本集團以股東權益、經營業務產生之現金及銀行借貸為其營運提供資金。

本集團維持強勁現金狀況。於二零一七年三月三十一日，其銀行存款、銀行結餘及現金合共為596.9百萬港元（二零一六年：503.4百萬港元）。於二零一七年三月三十一日，本集團之銀行借貸為5,096.0百萬港元（二零一六年：2,554.0百萬港元），主要按浮動息率計算。銀行借貸主要以孖展客抵押予本集團之證券作抵押。於二零一七年三月三十一日，未動用銀行融資為10,041.2百萬港元（二零一六年：9,245.0百萬港元）。本集團之資產負債比率（按總銀行借貸除以總股東權益計算）為231.7%（二零一六年：125.4%）。於二零一七年三月三十一日，本集團之流動資產淨值增加17.0%至2,079.0百萬港元（二零一六年：1,776.3百萬港元）。於二零一七年三月三十一日，本集團之流動比率（按流動資產除以流動負債計算）為1.3倍（二零一六年：1.5倍）。

本集團積極定期檢討及管理資本結構，並因應經濟環境之轉變對資本結構作出調整。就持牌附屬公司而言，本集團確保各附屬公司均保持資金靈活周轉，足以支持業務經營，以及在業務活動可能轉趨頻繁而引致對流動資金之需求上升時亦能應付自如。於本年度，所有持牌附屬公司均遵守證券及期貨（財政資源）規則（「財政資源規則」）項下之流動資金規定。

資產抵押

於二零一七年及二零一六年三月三十一日，本集團之資產並無受限於任何抵押。

或然負債

於報告期末，本公司就從事證券及期貨經紀業務之附屬公司自認可機構取得之銀行融資發出本金總額12,060.0百萬港元（二零一六年：9,165.0百萬港元）之公司擔保。於二零一七年三月三十一日，本公司之附屬公司已動用該等銀行融資總額之4,021.0百萬港元（二零一六年：1,806.0百萬港元）。

於報告期末，董事認為就任何擔保對本集團提出任何申索的機會不大。

經營租約承擔及資本承擔

於二零一七年三月三十一日，經營租約承擔約為113.6百萬港元（二零一六年：131.2百萬港元）。於二零一七年三月三十一日，資本承擔約為5.1百萬港元（二零一六年：1.3百萬港元）。

僱員及薪酬政策

於二零一七年三月三十一日，本集團共有306名僱員（二零一六年：272名僱員）。本年度之員工成本（不包括董事酬金）約為97.2百萬港元（二零一六年：101.6百萬港元）。本集團之薪酬政策旨在提供具競爭力之薪酬福利，以吸引、挽留及激勵能幹之僱員。本集團相信該等薪酬福利屬合理及具競爭力，且符合市場趨勢。本集團已為其行政人員及僱員設立一項購股權計劃及獎金計劃，藉此提供具競爭力之薪酬福利，以達致本集團之長期增長及發展。本集團亦向其僱員提供適當培訓及發展計劃，以提升員工之工作能力及個人效能。

重大收購及出售附屬公司

本年度，本集團並無任何重大收購或出售附屬公司。

訴訟

於二零一七年三月三十一日及至本公告日期間，本集團並無涉及任何重大訴訟。

風險管理

信貸風險

本集團之信貸風險主要自應收客戶、經紀及結算所之賬款。管理層訂有信貸政策，並持續監控信貸風險。

就應收客戶賬款方面，所有客戶（包括現金及孖展客戶）均須接受個別信貸評估。於執行任何購買交易前，現金客戶須按本集團之信貸政策向指定戶口存款。應收現金客戶款項乃於相關市場慣例普遍採用之結算期內到期，一般為交易日後數天內。基於應收現金客戶賬款涉及多名近期並無欠款記錄之客戶，信貸質素並無重大變動及有關結餘被視為可全數收回，而指定存款規定及所涉及結算期短，故應收現金客戶賬款產生之信貸風險甚微。本集團一般會向其現金及孖展客戶取得流動證券及／或現金存款作為向其提供融資之抵押品。應收孖展客戶之孖展貸款須應要求償還。就商品及期貨經紀業務而言，於開倉前須支付基本按金。管理層會每日監察市況以及各現金賬戶、孖展賬戶及期貨賬戶之證券抵押品及保證金是否足夠，如有需要，會追繳保證金及強行斬倉。

由於本集團一般與已向監管機構註冊並於業內享有良好聲譽之經紀及結算所進行交易，故應收經紀及結算所賬款之信貸風險甚低。

由於本集團向眾多客戶提供信貸，故並無重大集中信貸風險。

本集團並無提供任何其他擔保，致令本集團面對信貸風險。

流動資金風險

本集團內個別經營體負責各自之現金管理，包括籌措貸款應付預期現金需要，並確保符合財政資源規則。本集團之政策為定期監管當前及預期流動資金需要，並遵守借貸契諾，確保維持足夠現金儲備及來自大型財務機構次充足承諾融資額度，以應付長短期流動資金需要。

利率風險

本集團按其資金成本另加漲價向孖展客戶及尚未償還貸款的現金客戶收取利息。金融資產（如孖展貸款及銀行存款）及金融負債（如銀行貸款）主要按浮動息率計算。本集團之收入及經營現金流量並無面對重大利率風險。

外匯風險

本集團所承受外匯風險主要源自以美元（「美元」）、人民幣（「人民幣」）、新加坡元（「新加坡元」）、日元（「日元」）及澳元（「澳元」）計值之財務工具。由於港元與美元掛鉤，故本集團認為，港元與美元之間匯率變動風險輕微。就以其他貨幣計值之財務工具而言，本集團在有需要的情況下按即期匯率購入或出售外幣以處理短期之不平衡情況，藉以確保風險淨額維持可接受之水平。管理層每日監控所有外匯持倉。

股價風險

就分類為可供銷售股本證券的股本投資而言，本集團須承受其股價變動風險。所有該等投資均為上市投資。

本集團的上市投資均在香港聯合交易所上市。持作可供銷售組合的上市投資乃根據其長期增長潛力挑撰，並定期監察其表現與預期是否相符。

購買、銷售或贖回本公司之股份

於本年度，本公司或其附屬公司概無購買、出售或贖回本公司之任何上市證券。

遵守企業管治守則之守則條文

董事會已檢討本公司的企業管治常規，確信本公司於截至二零一七年三月三十一日止年度內已遵守《香港聯合交易所有限公司證券上市規則》（「上市規則」）附錄十四所載的《企業管治守則及企業管治報告》的守則條文。

證券交易之標準守則

本公司已採納上市規則附錄十所載的上市發行人董事進行證券交易之標準守則（「標準守則」）作為董事進行證券交易之行為守則。全體董事已確認，彼等於截至二零一七年三月三十一日止年度一直遵守標準守則所訂標準。

全年業績之審閱

本年度之全年業績已由本公司審核委員會審閱，委員會由本公司三名獨立非執行董事組成。

畢馬威會計師事務所之工作範圍

本公司核數師畢馬威會計師事務所（執業會計師）已就本集團截至二零一七年三月三十一日止年度的初步業績公告的數字與本集團於本年度的財務報表初稿所載的金額作比較，並核對一致。畢馬威會計師事務所就此所進行的工作乃有限度，並不構成審核、審閱或其他委聘保證，因此核數師不會就本公告發表任何保證意見。

股東週年大會

本公司股東週年大會（「股東週年大會」）將於二零一七年八月八日（星期二）舉行。股東週年大會通告將於稍後寄發予本公司股東。

刊登業績公告及年報

本業績公告登載於香港交易結算所有限公司網站(www.hkexnews.hk)及本公司網站(www.bsgroup.com.hk)。二零一六／一七年年報及股東週年大會通告將於稍後寄發予本公司股東，並在上述網頁上登載。

承董事會命
耀才證券金融集團有限公司
執行董事兼行政總裁
許繹彬

香港，二零一七年六月十九日

於本公告日期，董事會由以下董事組成：葉茂林先生（主席）、許繹彬先生（行政總裁）、陳永誠先生、余韜剛先生*、司徒維新先生*及凌國輝先生*。

* 獨立非執行董事