


百宏實業控股有限公司 BILLION INDUSTRIAL HOLDINGS LIMITED

(Incorporated in the Cayman Islands with limited liability)
(於開曼群島註冊成立之有限公司)
Stock Code 股份代號: 2299



INTERIM REPORT
中期報告

2017

目錄

目錄	1
公司簡介	2
公司資料	3
財務摘要	4
公司架構	5
生產廠區	6
管理層討論及分析	8
中期財務報告審閱報告	26
合併收益表	27
合併全面收益表	28
合併財務狀況表	29
合併權益變動表	31
簡明合併現金流量表	32
未經審核中期財務報告附註	33
一般資料	55
企業管治	62



公司簡介

使命

成為全球消費品
原料優質供應商
致力於為人民
提供健康綠色產品

百宏實業控股有限公司（「公司」或「百宏」）及其附屬公司（統稱「集團」）為中國最大滌綸長絲開發商及生產商之一。集團滌綸長絲產品位於國內外中高端市場，主要產品為拉伸變形絲、全牽伸絲及預取向絲，而大部分具備特殊物理特性與功能（例如超仿棉、抗紫外線、吸濕排汗、阻燃、抗磨、超柔、超亮光、抗菌等），且被廣泛應用於各種消費品，包括服裝、鞋類及家紡所用的優質面料及紡織品。百宏於二零一一年五月十八日在香港聯合交易所有限公司主板（「聯交所」）上市。

截至二零一七年六月三十日，集團的全牽伸絲及預取向絲設計產能為每年785,000噸，而拉伸變形絲的設計產能為每年513,000噸。拉伸變形絲、全牽伸絲及預取向絲的合併設計產能為每年1,298,000噸，是福建省規模最大的差別化化學纖維生產基地。

截至二零一七年六月三十日，集團聚酯薄膜的設計產能為每年255,000噸，其中BOPET薄膜的設計產能為每年182,500噸，為國內大型的聚酯薄膜生產企業。集團引進國際先進水準的德國多尼爾BOPET薄膜生產線及研發設備，產品定位於中華人民共和國（「中國」）高檔功能性聚酯薄膜市場，應用於軟包裝、複合印刷、電子電器、服裝服飾、安全節能等領域，生產車間實施淨化車間管理，達到各類薄膜生產的苛刻環境要求，並且大力開發新型環保、可應用於多種領域的聚酯薄膜產品。

此外，為進一步開拓海外市場，本集團已在回顧期內於越南成立了越南百宏實業有限公司，以發展海外的聚酯瓶片及滌綸長絲的生產業務。

董事會

執行董事

施天佑先生 (聯席主席)
吳金錶先生 (行政總裁)
王黎先生
吳仲欽先生
(於二零一七年五月十九日
由非執行董事調任為執行董事)
劉金貴先生
(於二零一七年三月十日
獲委任)
薛茫茫先生
(於二零一七年三月十日辭任)

非執行董事

曾武先生 (聯席主席)
吳仲欽先生
(於二零一七年五月十九日
由非執行董事調任為執行董事)

獨立非執行董事

陳碩智先生
馬玉良先生
林建明先生

董事委員會

審核委員會

陳碩智先生 (主席)
馬玉良先生
林建明先生

薪酬委員會

陳碩智先生 (主席)
施天佑先生
馬玉良先生

提名委員會

施天佑先生 (主席)
陳碩智先生
林建明先生

企業管治委員會

施天佑先生 (主席)
吳金錶先生
王黎先生
吳仲欽先生
(於二零一七年五月十九日
獲委任)
劉金貴先生
(於二零一七年三月十日
獲委任)
薛茫茫先生
(於二零一七年三月十日辭任)

公司秘書

黎偉略先生

授權代表

施天佑先生
黎偉略先生

註冊辦事處

Cricket Square
Hutchins Drive
P.O. Box 2681
Grand Cayman KY1-1111
Cayman Islands

總部及主要營業地點

香港：

香港
灣仔
港灣道1號
會展廣場
辦公大樓1501室

中國：

中國
福建省
晉江市
龍湖鎮
楓林工業區

法律顧問

香港法律：
陸繼鏘律師事務所
與摩根路律師事務所聯營

中國法律：
天元律師事務所

核數師

畢馬威會計師事務所

股份過戶登記總處

Royal Bank of Canada Trust
Company (Cayman) Limited
4th Floor, Royal Bank House
24 Shedden Road, George Town
Grand Cayman KY1-1110
Cayman Islands

香港股份過戶登記處

香港中央證券登記有限公司
香港
灣仔
皇后大道東183號
合和中心
17樓1712-1716室

主要往來銀行

中國建設銀行股份有限公司
興業銀行股份有限公司
中國農業銀行有限公司

公司網址

www.baihong.com

股份代號

2299

財務摘要

	截至六月三十日止六個月		
	二零一七年 人民幣千元	二零一六年 人民幣千元	變動
經營業績			
收入	3,271,633	2,723,695	20.1%
毛利	471,868	306,490	54.0%
經營溢利	297,353	198,967	49.4%
期內溢利	218,391	130,125	67.8%
財務狀況			
於六月三十日			
	二零一七年 人民幣千元	二零一六年 人民幣千元	變動
非流動資產	5,667,125	5,689,951	-0.4%
非流動負債	161,803	144,997	11.6%
流動資產	3,300,172	2,251,384	46.6%
流動負債	3,472,894	2,632,201	31.9%
流動負債淨額	172,722	380,817	-54.6%
權益總額	5,332,600	5,164,137	3.3%
每股盈利(人民幣)	0.10	0.06	
中期股息(港仙)(附註1)	5.9	3.5	
主要比率分析			
毛利率	14.4%	11.3%	
經營溢利率	9.1%	7.3%	
純利率	6.7%	4.8%	
權益回報率(附註2)	4.1%	2.5%	
流動比率(附註3)	0.95	0.86	
資本負債比率(附註4)	68.2%	53.8%	

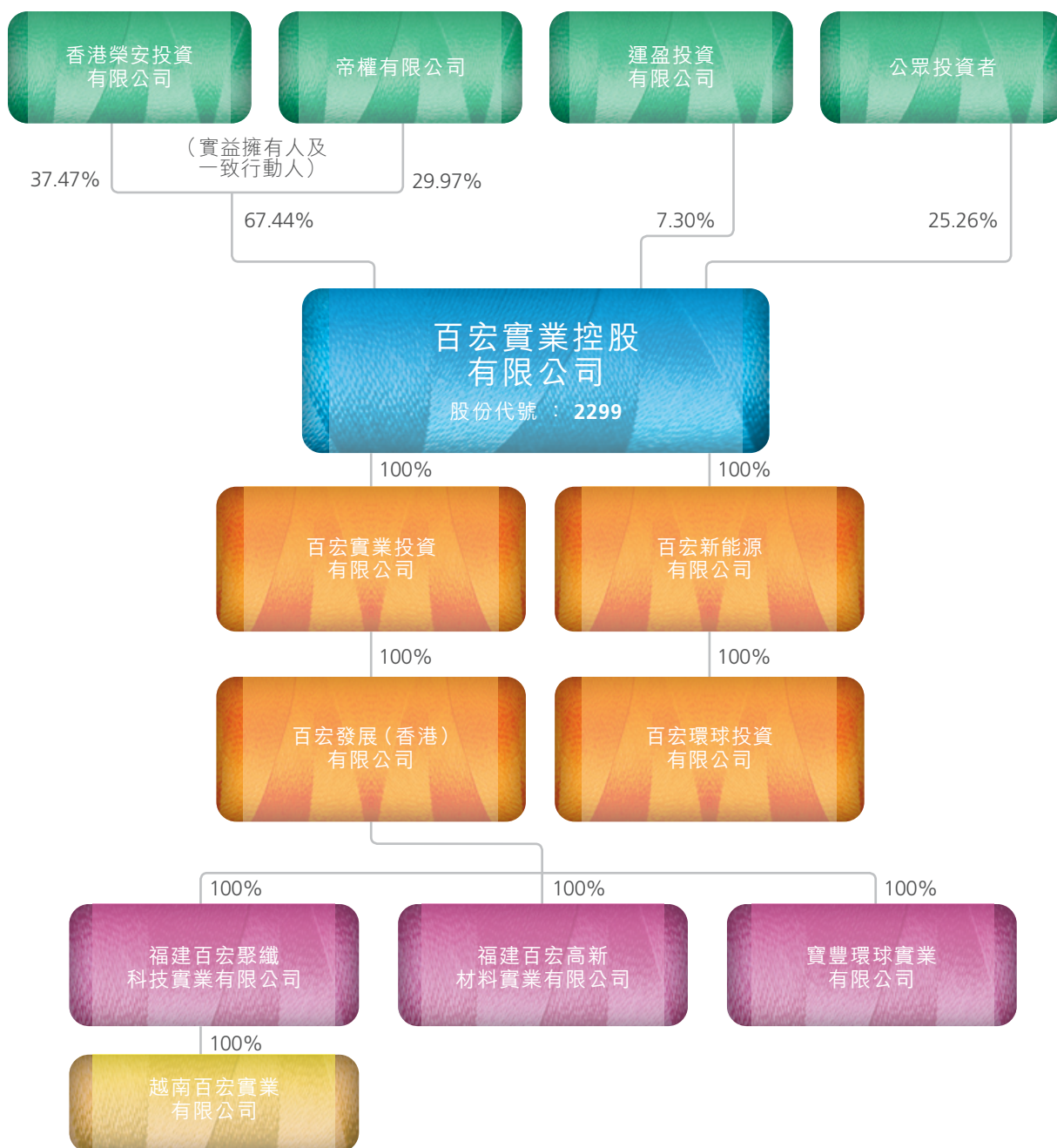
附註：

- 1： 中期現金股息每股5.9港仙將於二零一七年九月十二日派付
- 2： 權益回報：期內溢利除以權益總額
- 3： 流動比率：流動資產除以流動負債
- 4： 資本負債比率：負債總額除以權益總額



公司架構

於二零一七年六月三十日



附註： 百宏實業控股有限公司
百宏實業投資有限公司
百宏新能源有限公司
百宏發展(香港)有限公司
百宏環球投資有限公司
福建百宏聚織科技實業有限公司
福建百宏高新材料實業有限公司
寶豐環球實業有限公司
越南百宏實業有限公司

註冊成立地點
：開曼群島
：英屬處女群島
：英屬處女群島
：香港
：香港
：中國
：中國
：英屬處女群島
：越南

營運地點
香港
香港
香港
香港
香港
中國福建
中國福建
香港
越南

生產廠區

A、B廠區

位於中國福建省晉江市龍湖鎮楓林工業區



C、D廠區

位於距離楓林工業區廠區約2公里的晉南工業區



生產廠區



設計產能（於二零一七年六月三十日）：

全牽伸絲及預取向絲：785,000噸／年
拉伸變形絲：513,000噸／年
BOPET：182,500噸／年
BOPET切片：72,500噸／年



管理層討論及分析

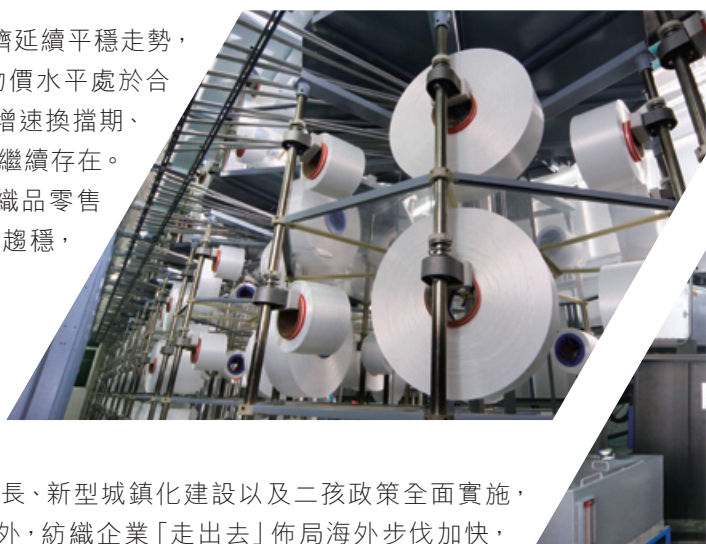
宏觀經濟環境變化

二零一七年上半年，世界經濟繼續改善。發達經濟體總體復蘇平穩，美國、歐元區和日本經濟普遍回暖；新興經濟體中，中國和印度繼續引領增長。但全球復蘇並不平衡，結構性強勁增長仍未出現，依然面臨不少風險和不確定因素。二零一七年上半年，國際大宗商品回暖，但波幅加大。美國原油期貨、布倫特原油期貨雙雙迎來一波短暫而有力的反彈，油價從約每桶45美元上升至每桶50美元以上後回落，下半年油價走勢還是重點關注原油產量庫存的變化。

二零一七年上半年中國國內生產總值同比增長6.9%，上半年經濟延續平穩走勢，商品市場購銷兩旺。各項經濟指標增長穩定，就業持續改善，物價水平處於合理區間，國際收支情況不斷改善。從中國經濟發展內部看，經濟增速換擋期、結構調整陣痛期及前期刺激政策消化期帶來的「三期疊加」挑戰繼續存在。中國國家統計局數據顯示，二零一七年上半年服裝鞋帽、針紡織品零售額為人民幣7,172億元，同比增長7.3%，經濟增長速度與「緩中趨穩，穩中向好」的發展態勢相乎相應。

行業回顧

中國紡織行業和國家宏觀經濟發展密切相關，世界經濟加快復蘇在國際市場需求回暖刺激了中國紡織產品出口，國內宏觀經濟穩定增長也為內需市場提供積極支撐，城鄉居民收入增長、新型城鎮化建設以及二孩政策全面實施，推動了升級型紡織品消費增長，為行業平穩運行奠定基礎。此外，紡織企業「走出去」布局海外步伐加快，中國「一帶一路」建設推進的布局，為紡織行業開拓國際市場及穩定市場份額創造了有利條件。此外，滌綸長絲產業持續復甦，帶動了滌綸長絲價格穩步上揚，企業盈利進一步增長。



管理層討論及分析

聚酯薄膜行業下游主要包括從事生產及銷售塑膠軟包裝業務，而塑膠軟包裝主要用於食品飲料、消費品及醫藥等行業。隨著聚酯薄膜行業下游應用不斷拓展，產品差異化發展是行業發展趨勢，投資及生產各種具有特異性質的功能性薄膜產品，將會成為聚酯薄膜企業發展方向。本集團在二零一六年完成了功能性環保聚酯薄膜生產之整個拓展計劃後，成為華南地區最大的聚酯薄膜生產企業，積極投放資源研發多項差異化產品，以打造聚酯新材料行業旗艦企業作為目標，進一步擴大規模、做強競爭力，並發揮製造優勢，從高起點進入高端薄膜產品領域。

業務回顧

本集團於回顧期內繼續致力提升產品質素及開發差異化產品的多樣性，市場對本集團產品的需求強勁，加上差別化滌綸長絲產業的持續復甦，本集團於回顧期內的銷售額穩健增長。

突出的研發和創新能力是本集團持續發展的基礎。我們一直重視和堅持走「產學研用」結合的技術創新道路，致力研發新產品並提高產品附加值，透過我們強大的研發隊伍，本集團繼續：(i)與院校及機構合作、持續大量投入研發經費和資源，以形成多學科項目研發鏈；(ii)獲得專利和專有技術成果；(iii)大力支持差異化經營理念的實施；及(iv)確保不斷推出引領市場的新產品。

本集團管理團隊運用科學管理軟件，(i)實現生產過程管理的網絡化和資訊化；(ii)並安排各種產品之間的生產分配；及(iii)生產與研發之間的設備分配，最大化利用產能。科學化的生產管理流程既提高了本集團生產效率，使本集團能及時針對市場需求不斷推出新產品，提升產品差異化優勢。於回顧期內，本集團之研發費用為人民幣106,981,000元，佔收入3.3%。我們的研發重點為提升產品質素及改善生產效率，提高集團從化纖到紡織面料各方面的創新能力。



管理層討論及分析

本集團致力建設化纖數位化智慧化全自動生產車間，在行業內率先實現了全流程智慧化自動化生產。此外，本集團第二個全自動化立體倉庫已於回顧期內正式投入使用，自動化立體倉庫採用雙排式貨架，進一步縮短了出庫入庫的時間、提升空間利用率、增加管理效率及節約人工成本。此外，自動化立體倉庫根據具體環境情況設計。例如，為適應泉州本地的溫度及濕度，系統設計有防雷、防潮、防颱風、防暴雨，除鏽四防措施，保證系統的壽命和穩定運行。

本集團一直高度重視行銷管道擴張和客戶服務，靈活的銷售策略能及時瞭解市場情況，注重客戶體驗，將客戶的反饋資訊及時與技術及生產中心對接，確保雙向互動，提供快捷及有效的產品售後服務。憑藉集團在中國華南地區擁有最大的聚酯纖維生產基地的優勢，本集團在鞏固在福建省及廣東省的市場份額的同時，深耕國際市場，在拓展新興市場時繼續提升市場反應力，根據新興市場下游使用者的反饋資訊，對現有產品線進行性能改進和技術升級，做到適銷對路，加強出口產品安全品質管制，及保持成本優勢。回顧期內集團出口銷售增加人民幣60,211,000元，即較二零一六年同期增加13.7%，顯示本集團品牌於海外市場的知名度及市場佔有率進一步上升。

本集團有意依靠科技創新，達致從製造轉向「智造」的高端升級，借助自動化設備的數字化、網絡化、模塊化，實現傳統產業向高效低耗轉型升級，呈現質量產量穩步提升的好勢頭。因此，本集團計劃投資約222,000,000美元以擴展滌綸長絲業務，預期擴展計劃完成後集團滌綸長絲產品的年產能可增加約220,000噸。

本集團繼續竭力促進其創新驅動及加強新市場的開拓，並結合國家化纖產業和聚酯薄膜產業規劃政策及「一帶一路」建設所產生的機遇，本集團於回顧期內在越南成立了越南百宏實業有限公司，以發展越南生產業務，並相信這些新投資將有利於本集團及可錄得可觀之財務回報。

財務回顧

經營情況

1. 收入

本集團於回顧期內總收入為人民幣3,271,633,000元（二零一六年上半年：人民幣2,723,695,000元），較去年同期上升20.1%。主要產品滌綸長絲銷售額為人民幣2,699,228,000元，佔總收入82.5%。聚酯薄膜銷售額為人民幣572,405,000元，佔總收入17.5%。兩產品銷售情況分析如下：

滌綸長絲

本集團採用熔體直紡差別化學纖維生產線，該生產線擁有符合國際標準的先進技術，且擁有行業領先的紡絲、加彈設備及技術。本集團滌綸長絲產品定位於國內外中高端市場，大部分均為差異化產品，具備特殊物理特性與功能，如超仿棉、抗紫外線、吸濕排汗、阻燃、抗磨、超柔、超亮光、抗菌等，被廣泛應用於各種服裝、鞋類、家紡及工業所用的優質布料和紡織品。

於回顧期內滌綸長絲產品銷售額為人民幣2,699,228,000元，較二零一六年上半年收入人民幣2,575,281,000元增加人民幣123,947,000元，即上升4.8%。回顧期內滌綸長絲平均每噸售價為人民幣9,108元，較二零一六年上半年平均每噸售價人民幣7,444元，增加人民幣1,664元，即上升22.4%。縱然集團回顧期內滌綸長絲產品的銷售量由二零一六年上半年的345,969噸下跌至回顧期內的296,349噸，即下跌14.3%，本集團滌綸長絲產品整體收入仍然保持穩定增長。

聚酯薄膜

本集團聚酯薄膜可廣泛用於包裝、磁性材料、影像、工業以及電子電器等多種領域，主要產品定位於國內外中高端市場。本集團聚酯薄膜生產線經過改造，可在不同原材料配方及各種工藝條件下研發各種薄膜產品。本集團產品通過了ISO9001品質管制體系及國家QS審核認證等，且取得了「食品用塑膠包裝材料」產品許可證，整體實現了企業管理標準化和規範化。

管理層討論及分析

本集團於二零一六年下半年完成了功能性環保聚酯薄膜生產之整個拓展計劃，聚酯薄膜第二條至第五條生產線正式投產，因此本集團於回顧期內聚酯薄膜產品銷售收入為人民幣572,405,000元，較二零一六年上半年收入人民幣148,414,000元增加人民幣423,991,000元，即上升285.7%。期內聚酯薄膜產品平均每噸售價為人民幣7,766元，較二零一六年上半年平均每噸售價人民幣7,720元，增加人民幣46元，即上升0.6%。

收入及銷售量明細（按產品）

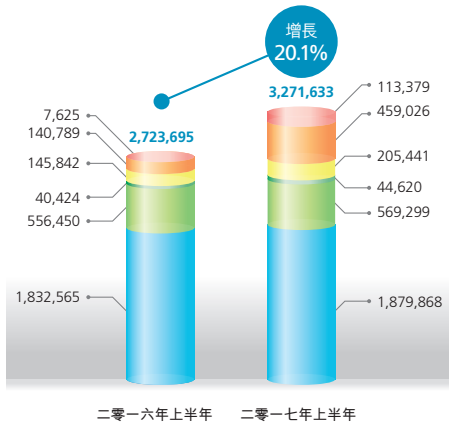
	收入				銷售量			
	截至六月三十日止六個月				截至六月三十日止六個月			
	二零一七年		二零一六年		二零一七年		二零一六年	
	人民幣千元	比例	人民幣千元	比例	噸	比例	噸	比例
滌綸長絲								
拉伸變形絲	1,879,868	57.4%	1,832,565	67.3%	188,919	51.1%	230,521	63.1%
全牽伸絲	569,299	17.4%	556,450	20.5%	67,073	18.1%	80,512	22.0%
預取向絲	44,620	1.4%	40,424	1.5%	5,912	1.6%	6,499	1.8%
其他滌綸長絲產品*	205,441	6.3%	145,842	5.3%	34,445	9.3%	28,437	7.8%
合計	2,699,228	82.5%	2,575,281	94.6%	296,349	80.1%	345,969	94.7%
聚酯薄膜								
BOPET薄膜	459,026	14.0%	140,789	5.1%	55,641	15.0%	17,832	4.9%
其他聚酯薄膜產品**	113,379	3.5%	7,625	0.3%	18,064	4.9%	1,392	0.4%
合計	572,405	17.5%	148,414	5.4%	73,705	19.9%	19,224	5.3%
總計	3,271,633	100.0%	2,723,695	100.0%	370,054	100.0%	365,193	100.0%

* 其他滌綸長絲產品是指聚對苯二甲二乙酯（「PET」）切片及在生產過程中所產生的廢絲。

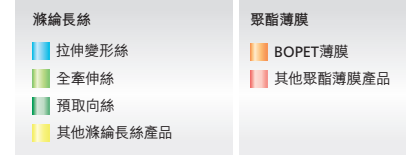
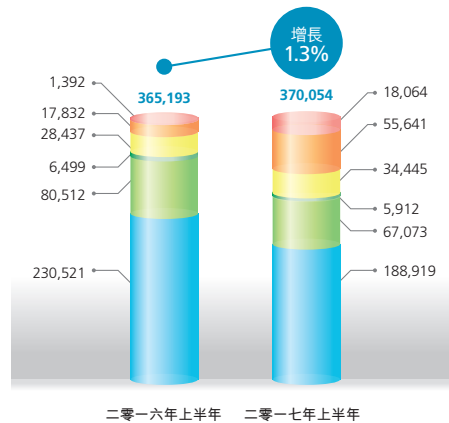
** 其他聚酯薄膜產品是指聚酯切片、聚酯膠片及在生產過程中所產生的廢絲。

管理層討論及分析

收入
(人民幣千元)



銷售量
(噸)



產品銷售區域

於回顧期內集團透過改善產品及服務品質及提升品牌認可度，積極擴大及鞏固對海外市場的市場份額，雖然產品出口的销售收入比例由二零一六年上半年的16.1%輕微下跌至於回顧期內的15.3%，但產品出口的销售收入則由二零一六年上半年的人民幣439,705,000元增加至回顧期內的人民幣499,916,000元，即上升13.7%。本集團收入的約84.7%來自國內市場銷售，其中50.5%的銷售額銷往福建省的客戶，24.4%的銷售額則銷往鄰近的廣東省客戶。此外本集團於寧波的聚酯切片專營點，配備了專職行銷人員，以開拓其他省份的市場，以為客戶提供個性化的產品開發服務及發展戰略合作夥伴。



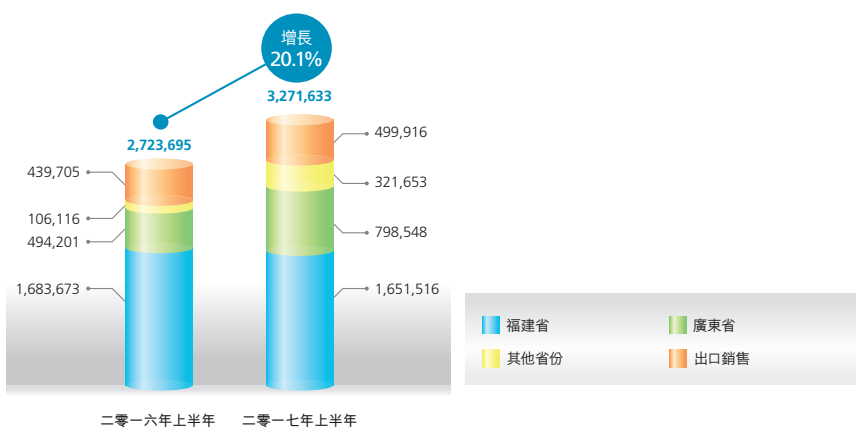
管理層討論及分析

收入區域明細

	截至六月三十日止六個月			
	二零一七年		二零一六年	
	人民幣千元	比例	人民幣千元	比例
國內銷售				
福建省	1,651,516	50.5%	1,683,673	61.8%
廣東省	798,548	24.4%	494,201	18.2%
其他省份	321,653	9.8%	106,116	3.9%
出口銷售*	499,916	15.3%	439,705	16.1%
總計	3,271,633	100.00%	2,723,695	100.0%

* 出口銷售主要向如土耳其、意大利、比利時、巴西、美國、西班牙、俄羅斯及波蘭等國家作出。

收入區域明細
(人民幣千元)



2. 銷售成本

本集團於回顧期內銷售成本為人民幣2,799,765,000元，較二零一六年上半年銷售成本人民幣2,417,205,000元，上升15.8%。此增幅主要因銷售量增加及原材料價格上升所致。滌綸長絲銷售成本為人民幣2,304,759,000元，佔總銷售成本82.3%。聚酯薄膜銷售成本為人民幣495,006,000元，佔總銷售成本的17.7%。這兩種產品之銷售成本與其相關銷售量的比例大致相同。

滌綸長絲

滌綸長絲平均每噸銷售成本由二零一六年上半年人民幣6,603元增加至於回顧期內平均每噸人民幣7,777元，每噸銷售成本增加人民幣1,174元，即上升17.8%，主要由於滌綸長絲產品的原材料精苯二甲酸（「PTA」）及乙醇（「MEG」）售價上升所致。滌綸長絲的原材料價格由二零一六年上半年平均每噸人民幣4,927元增加至回顧期內平均每噸人民幣5,915元，每噸成本增加人民幣988元，即上升20.1%。

聚酯薄膜

聚酯薄膜平均每噸銷售成本由二零一六年上半年人民幣6,910元下跌至於回顧期內平均每噸人民幣6,716元，每噸銷售成本下跌人民幣194元，即下跌2.8%，主要由於功能性環保聚酯薄膜生產之整個拓展計劃完成後製造成本下降所致。

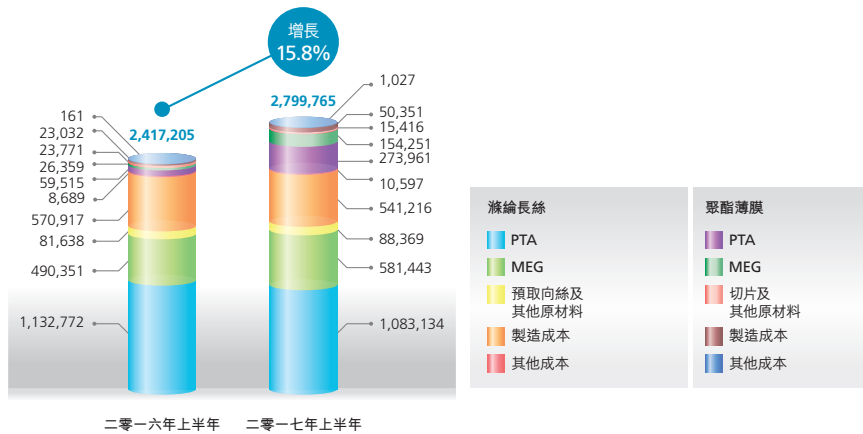


管理層討論及分析

銷售成本明細

	截至六月三十日止六個月			
	二零一七年		二零一六年	
	人民幣千元	比例	人民幣千元	比例
滌綸長絲				
原材料成本				
PTA	1,083,134	38.7%	1,132,772	46.8%
MEG	581,443	20.8%	490,351	20.3%
預取向絲及其他原材料	88,369	3.1%	81,638	3.4%
小計	1,752,946	62.6%	1,704,761	70.5%
製造成本	541,216	19.3%	570,917	23.6%
其他成本	10,597	0.4%	8,689	0.4%
合計	2,304,759	82.3%	2,284,367	94.5%
聚酯薄膜				
原材料成本				
PTA	273,961	9.8%	59,515	2.4%
MEG	154,251	5.5%	26,359	1.1%
切片及其他原材料	15,416	0.6%	23,771	1.0%
小計	443,628	15.9%	109,645	4.5%
製造成本	50,351	1.8%	23,032	1.0%
其他成本	1,027	—	161	—
合計	495,006	17.7%	132,838	5.5%
總計	2,799,765	100.0%	2,417,205	100.0%

銷售成本明細
(人民幣千元)



3. 毛利

本集團於回顧期內毛利為人民幣471,868,000元，較二零一六年上半年人民幣306,490,000元，增加人民幣165,378,000元，即增加54.0%。本集團於回顧期內銷售量較二零一六年上半年增加4,861噸，即上升1.3%。產品的平均每噸售價由二零一六年上半年每噸人民幣7,458元上升至於回顧期內的每噸人民幣8,841元，上升幅度平均每噸為人民幣1,383元，即上升18.5%，而產品平均每噸成本亦由二零一六年上半年每噸人民幣6,619元上升至於回顧期內的每噸人民幣7,566元，上升幅度平均每噸為人民幣947元，即上升14.3%。因此，產品平均每噸毛利由二零一六年上半年人民幣839元上升至於回顧期內人民幣1,275元。由於產品平均每噸售價升幅較產品平均每噸成本升幅顯著，毛利率由二零一六上半年的11.3%上升至回顧期內14.4%，上升3.1個百分比點。

滌綸長絲

滌綸長絲產品平均每噸售價由二零一六年上半年每噸人民幣7,444元上升至回顧期內每噸人民幣9,108元，上升幅度平均每噸為人民幣1,664元，即上升22.4%。而滌綸長絲產品平均每噸毛利由二零一六年上半年每噸人民幣841元上升至回顧期內每噸人民幣1,331元。毛利率由二零一六年上半年11.3%上升至回顧期內14.6%，上升3.3個百分比點。

管理層討論及分析

聚酯薄膜

聚酯薄膜產品平均每噸售價由二零一六年上半年每噸人民幣7,720元上升至回顧期內每噸人民幣7,766元，上升幅度平均每噸為人民幣46元，即上升0.6%。而聚酯薄膜產品平均每噸毛利由二零一六年上半年人民幣810元上升至回顧期內人民幣1,050元。毛利率由二零一六年上半年10.5%上升至回顧期內13.5%，上升3.0個百分比點。

回顧期內，本集團的毛利及毛利率上升，主要由於聚酯薄膜生產拓展計劃完成後，平均每噸產品的製造成本有所下調；以及差別化滌綸長絲產業的持續復甦所致。

產品毛利分析

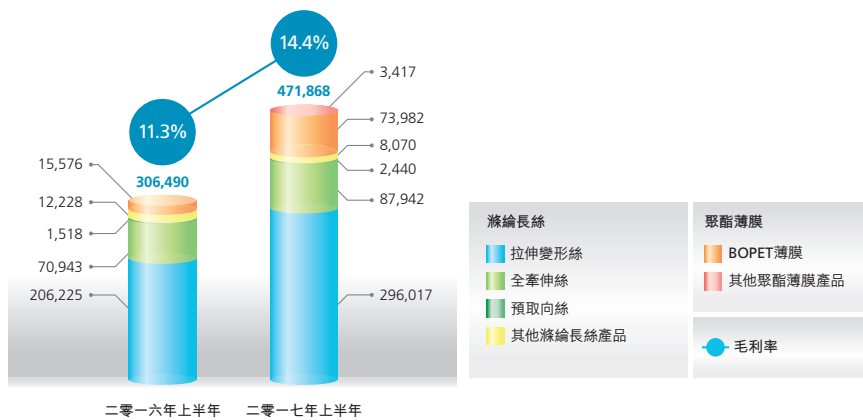
	截至六月三十日止六個月			
	二零一七年		二零一六年	
	人民幣千元	比例	人民幣千元	比例
滌綸長絲				
拉伸變形絲	296,017	62.7%	206,225	67.3%
全牽伸絲	87,942	18.7%	70,943	23.1%
預取向絲	2,440	0.5%	1,518	0.5%
其他滌綸長絲產品*	8,070	1.7%	12,228	4.0%
合計	394,469	83.6%	290,914	94.9%
聚酯薄膜				
BOPET薄膜	73,982	15.7%	15,576	5.1%
其他聚酯薄膜產品**	3,417	0.7%	-	-
合計	77,399	16.4%	15,576	5.1%
總計	471,868	100.0%	306,490	100.0%

* 其他滌綸長絲產品是指PET切片及在生產過程中所產生的廢絲。

** 其他聚酯薄膜產品是指聚酯切片、聚酯膠片及在生產過程中所產生的廢絲。

管理層討論及分析

毛利及毛利率
(人民幣千元)



平均每噸產品售價、成本及毛利明細

	截至六月三十日止六個月	
	二零一七年 人民幣	二零一六年 人民幣
滌綸長絲		
平均每噸售價	9,108	7,444
平均每噸銷售成本	7,777	6,603
平均每噸毛利	1,331	841
平均毛利率	14.6%	11.3%
聚酯薄膜		
平均每噸售價	7,766	7,720
平均每噸銷售成本	6,716	6,910
平均每噸毛利	1,050	810
平均毛利率	13.5%	10.5%

管理層討論及分析

4. 其他收入

本集團於回顧期內其他收入為人民幣38,915,000元，較二零一六年上半年人民幣32,480,000元，增加19.8%。其他收入主要包括政府補助之收益、銀行利息收入及出售原材料之收益。變動主因是政府補助之收益較去年同期增加及銀行利息收入較去年同期減少的綜合結果。

5. 其他(虧損)／收益淨額

本集團於回顧期內其他虧損淨額為人民幣5,471,000元(二零一六年上半年：其他收益淨額為人民幣19,120,000元)。其他虧損淨額主要包括透過損益按公平值計算之金融資產及負債之虧損及匯兌虧損淨額。變動主因是透過損益按公平值計算之金融資產及負債之虧損增加及匯兌虧損淨額減少的綜合結果。

6. 銷售及分銷費用

本集團於回顧期內銷售及分銷費用為人民幣42,975,000元，較二零一六年上半年人民幣29,147,000元，上升47.4%。銷售及分銷費用主要包括運輸費用、銷售人員工資、業務費及宣傳費等。其上升主要是因為回顧期內福建省以外的其他省份銷售及海外銷售增加，以致相關運輸費用增加所致。

7. 行政費用

本集團於回顧期內行政費用為人民幣164,984,000元，較二零一六年上半年人民幣129,976,000元，上升26.9%。行政費用主要包括研發費用、辦公室設備折舊、員工工資、辦公室一般性開支、專業及法律費用等。變動主要是由於回顧期內集團對聚酯薄膜產品的研發費用增加所致。

8. 財務成本

本集團於回顧期內財務費用為人民幣29,365,000元，較二零一六年上半年人民幣35,678,000元，減少17.7%。變動主要是由於回顧期內平均銀行貸款減少導致銀行墊款及其他借款利息減少所致。

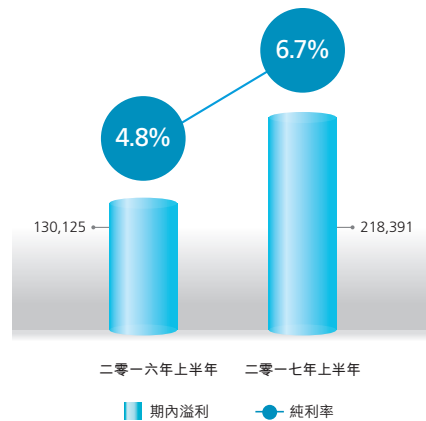
9. 所得稅

本集團於回顧期內所得稅為人民幣49,597,000元，較二零一六年上半年人民幣33,164,000元，增加49.6%，變動主要是差別化滌綸長絲產業復甦及本集團聚酯薄膜生產之整個拓展計劃完成後聚酯薄膜產品銷售增加，以致本集團除稅前溢利增加所致。

10. 期內溢利

本集團於回顧期內溢利為人民幣218,391,000元，較二零一六年上半年人民幣130,125,000元，增加人民幣88,266,000元，即上升67.8%，主要是差別化滌綸長絲產業復甦及本集團聚酯薄膜生產之整個拓展計劃完成後聚酯薄膜產品銷售增加所致。

期內溢利及純利率
(人民幣千元)



管理層討論及分析

財務狀況

1. 流動資金及資本資源

於二零一七年六月三十日，本集團現金及現金等價物為人民幣88,164,000元，而較二零一六年十二月三十一日人民幣315,297,000元，減少人民幣227,133,000元，即下跌72.0%。

於回顧期內，來自經營活動現金流出淨額為人民幣386,937,000元，其中主要由於行業前景向好，以致本集團增加存貨以應付下半年度需求。此外，集團為取得更大折扣而加快了付款時間所致。投資活動現金流出淨額為人民幣334,638,000元，主要包括資本性開支人民幣173,420,000元、存置結構性存款增加人民幣500,000,000元、其他金融資產減少人民幣259,391,000元及受限制銀行存款減少人民幣58,138,000元的綜合影響。融資活動產生的現金流入淨額為人民幣496,181,000元，主要包括期內淨增加銀行貸款人民幣640,519,000元、期內股份回購人民幣27,326,000元及支付二零一六年末期股息人民幣91,127,000元。

於回顧期內存貨周轉天數為40.7天（二零一六年上半年：34.8天），較去年同期增加了5.9天，主要是由於行業復甦，本集團為下半年的銷售作好準備而增加了庫存所致。貿易應收賬周轉天數為19.8天（二零一六年上半年：40.3天），較去年同期減少20.5天，主要因為應收賬收款程序改進導致效率提升。貿易應付賬周轉天數為48.9天（二零一六年上半年：33.1天），較去年同期增加15.8天。

於二零一七年六月三十日，本集團的資本承擔為人民幣2,192,298,000元，主要用於本集團在國內產能擴建及發展越南生產業務。

2. 資本架構

於二零一七年六月三十日，本集團的總負債為人民幣3,634,697,000元，而資本及儲備為人民幣5,332,600,000元，資本負債比率（總負債除以權益總額）為68.2%。總資產為人民幣8,967,297,000元，資產負債比率（總資產除以總負債）為2.5倍。本集團的銀行貸款為人民幣2,202,772,000元，其中人民幣2,188,595,000元須於一年內償還，人民幣14,177,000元須一年後償還。銀行借款中，67.5%是由本公司、百宏福建及百宏高新提供擔保及0.7%乃以本集團一項物業之抵押作擔保。

管理層討論及分析

持有的重大投資、附屬公司的重大收購及出售，以及未來作重大投資或購入資本資產的計劃

截至二零一七年六月三十日，誠如本中期報告「財務報表附註」一節附註18所披露，本集團持有非上市可供出售證券（統稱「該等投資」）合計約人民幣1,023,995,000元。截至二零一七年六月三十日，該等投資之資料載述如下：

理財產品 發行人名稱	理財產品名稱	首次投資成本 人民幣千元	截至二零一七年	於二零一七年	佔本集團
			六月三十日止 六個月公平值變動之 未變現收益 人民幣千元	六月三十日之 公平值 人民幣千元	於二零一七年 六月三十日之 資產淨值之百分比
中國建設銀行	乾元－福寶理財產品	600,000	15,909	615,909	11.5%
中國建設銀行	乾元－福利理財產品	250,000	5,041	255,041	4.8%
中國招商銀行	點金－增利理財產品	150,000	3,045	153,045	2.9%

乾元－福寶理財產品及乾元－福利理財產品（統稱「中國建設銀行理財產品」）以及點金－增利理財產品（統稱「中國招商銀行理財產品」）分別佔本集團截至二零一七年六月三十日總資產之9.7%及1.7%。

中國建設銀行及中國招商銀行並不保證該等投資之本金或任何回報。倘於該等投資獲贖回或到期時，中國建設銀行或中國招商銀行各自有關投資組合中之相關資產價值低於本集團所購買之該等投資之本金，則本集團或會損失投資於該等投資之全部本金。

我們認為，該等投資較中國商業銀行提供之定期存款利率可帶來更佳之回報，及該等投資旨在優化使用本集團之間置現金而不會對本集團營運資金及本集團主要業務營運造成不利影響。董事認為，該等投資之條款屬公平合理，並符合本集團及其股東之整體利益。

除本報告所披露者外，本集團於回顧期內概無持有其他重大投資，亦無進行附屬公司的任何重大收購或出售。

管理層討論及分析

本集團將繼續尋求機會透過投資合適金融產品利用其閒置現金。本公司於來年作其他重大投資及添置資本資產的未來計劃主要與國內生產擴展及發展越南生產業務有關。本公司擬透過內部產生之資金及銀行貸款為有關計劃提供資金。

資產抵押

除上文「一財務狀況－2.資本架構」一段所披露者外，於二零一七年六月三十日並無其他有關本集團資產之押記。

或然負債

於二零一七年六月三十日，本集團並無任何或然負債（二零一六年：無）。

外幣風險

由於本集團的經營成本及費用大部份以人民幣計值，故本集團在經營上無需面對重大的外幣風險。而本集團於二零一七年六月三十日所需面對的外幣風險主要來自於美元淨資產風險人民幣132,107,000元及歐元淨負債風險人民幣4,547,000元。

僱員及薪酬

於二零一七年六月三十日，本集團共有4,088名僱員。僱員薪酬是按彼等之工作表現、專業經驗及當時市場情況而定。管理層會定期檢討本集團之僱員薪酬政策及安排。除退休金外，本集團亦會根據個人表現向若干僱員發放酌情花紅作獎勵。



業務前景

本集團作為華南地區最大的滌綸長絲生產商及中國民營企業500強，致力於將差別化和功能性聚酯纖維與高品質相結合，滿足國內外品牌企業的需求，帶動週邊地區紡織產品技術升級、豐富與拓展了紡織相關行業的產業鏈，並尋找機會將超紡棉等優勢產品向全國各地市場及國外市場擴張。結合國家化纖產業和聚酯薄膜產業規劃政策及「一帶一路」建設所產生的機遇，本集團於回顧期內在越南成立了越南百宏實業有限公司，以拓展海外聚酯瓶片業務及滌綸長絲業務。此外，誠如本公司日期為二零一七年四月十二日之公佈所披露，本集團就滌綸長絲擴展計劃預計共投資約222,000,000美元，有關計劃的估計年產能將約為220,000噸。

本集團依靠科技創新，力推產業從製造轉向「智造」的高端升級，借助自動化設備的數字化、網絡化、模塊化，實現傳統產業向高效低耗轉型升級，呈現質量產量穩步提升的良好勢頭。我們將會繼續提升功能化差別性產品加工體系，提高勞動生產率、產品品質、新產品研發能力和能源利用率，形成可複製的、能在業界推廣應用的滌綸長絲熔體直紡智慧製造新模式，並引領行業轉型升級。

新產品的不斷推出使本公司產品覆蓋更廣的應用領域、滲入更多差異化的細分市場，部分產品憑藉較高的性價比替代了進口同類產品及其它材質替代產品，有效抵禦了競爭帶來的風險，在形成新的利潤增長點的同時，結合技術和成本優勢保證了本集團的利潤率和成長性。本集團的功能性環保聚酯薄膜生產拓展計劃完成後，聚酯薄膜產品的銷售量及銷售額增幅顯著，聚酯薄膜產品的銷售額及佔本集團總收入的比例預期將會進一步增加。

中期財務報告審閱報告



致百宏實業控股有限公司董事會的審閱報告
(於開曼群島註冊成立的有限公司)

緒言

我們已審閱列載於第27頁至第54頁百宏實業控股有限公司的中期財務報告，此中期財務報告包括於二零一七年六月三十日的合併財務狀況表與截至該日止六個月期間的相關合併收益表、合併全面收益表、合併權益變動表和簡明合併現金流量表以及解釋附註。香港聯合交易所有限公司證券上市規則規定必須符合上市規則中的相關規定和香港會計師公會頒佈的香港會計準則第34號*中期財務報告*的規定編製中期財務報告。董事須負責根據香港會計準則第34號的規定編製及列報中期財務報告。

我們的責任是根據我們的審閱對中期財務報告作出結論，並按照我們雙方所協定的應聘條款，僅向全體董事會報告。除此以外，我們的報告書不可用作其他用途。我們概不就本報告書的內容，對任何其他人士負責或承擔責任。

審閱範圍

我們已根據香港會計師公會頒佈的香港審閱工作準則第2410號「實體的獨立核數師對中期財務資料的審閱」進行審閱。中期財務報告審閱工作主要包括向負責財務會計事項的人員詢問，並實施分析和其他審閱程序。由於審閱的範圍遠較按照香港審計準則進行審核的範圍為小，所以不能保證我們會注意到在審核中可能會被發現的所有重大事項。因此，我們不會發表任何審核意見。

結論

根據我們的審閱工作，我們並沒有注意到任何事項，使我們相信於二零一七年六月三十日的中期財務報告在所有重大方面沒有按照香港會計準則第34號「*中期財務報告*」的規定編製。

畢馬威會計師事務所

執業會計師
香港中環
遮打道10號
太子大廈8樓

二零一七年八月十五日

合併收益表

截至二零一七年六月三十日止六個月－未經審核
(以人民幣列示)

	附註	截至六月三十日止六個月	
		二零一七年 人民幣千元	二零一六年 人民幣千元
收入	4	3,271,633	2,723,695
銷售成本		(2,799,765)	(2,417,205)
毛利		471,868	306,490
其他收入	5	38,915	32,480
其他(虧損)/收益淨值	6	(5,471)	19,120
銷售及分銷費用		(42,975)	(29,147)
行政費用		(164,984)	(129,976)
經營溢利		297,353	198,967
財務成本	8(a)	(29,365)	(35,678)
除稅前溢利	8	267,988	163,289
所得稅	9	(49,597)	(33,164)
本公司權益持有人應佔期內溢利		218,391	130,125
每股盈利	11		
基本及攤薄(人民幣元)		0.10	0.06

第33至54頁的附註組成本中期財務報告的一部分。應付本公司權益持有人股息的詳情載於附註10。

合併全面收益表

截至二零一七年六月三十日止六個月－未經審核
(以人民幣列示)

	附註	截至六月三十日止六個月	
		二零一七年 人民幣千元	二零一六年 人民幣千元
本公司權益持有人應佔期內溢利		218,391	130,125
期內其他全面收益			
其後可重新分類至除稅後損益之項目：			
換算中國內地境外業務之財務報表所產生之匯兌差額		46,197	(27,865)
可供出售證券：			
公平值儲備變動淨額		14,811	694
本公司權益持有人應佔期內全面收益總額		279,399	102,954

第33至54頁的附註組成本中期財務報告的一部分。

合併財務狀況表

於二零一七年六月三十日－未經審核
(以人民幣列示)

	附註	於 二零一七年 六月三十日 人民幣千元	於 二零一六年 十二月三十一日 人民幣千元 (經審核)
非流動資產			
物業、廠房及設備			
－其他物業、廠房及設備	12	4,916,124	4,949,225
－在建工程	13	39,565	44,979
－根據經營租賃持作自用之租賃土地權益	14	430,471	422,078
		5,386,160	5,416,282
無形資產	15	4,176	–
按金及預付款項	17	276,789	236,927
		5,667,125	5,653,209
流動資產			
存貨	16	761,018	496,442
貿易及其他應收款項	17	1,179,645	598,064
其他金融資產	18	1,023,995	1,255,848
受限制銀行存款		107,350	165,488
到期日超過三個月之銀行定期存款		140,000	150,000
現金及現金等值物	19	88,164	315,297
		3,300,172	2,981,139
流動負債			
貿易及其他應付款項	20	1,194,760	1,632,592
銀行貸款		2,188,595	1,592,240
遞延收入的即期部份		15,937	17,365
即期稅項	21(a)	73,602	59,793
		3,472,894	3,301,990

合併財務狀況表

於二零一七年六月三十日－未經審核
(以人民幣列示)

	附註	於 二零一七年 六月三十日 人民幣千元	於 二零一六年 十二月三十一日 人民幣千元 (經審核)
流動負債淨額		(172,722)	(320,851)
資產總額減流動負債		5,494,403	5,332,358
非流動負債			
銀行貸款		14,177	15,505
遞延收入		556	7,810
遞延稅項負債	21(b)	147,070	137,389
		161,803	160,704
資產淨額		5,332,600	5,171,654
股本及儲備	22		
股本		18,064	18,112
儲備		5,314,536	5,153,542
權益總額		5,332,600	5,171,654

於二零一七年八月十五日經董事會批准及授權刊發。

施天佑
董事

吳金錶
董事

第33至54頁的附註組成本中期財務報告的一部分。

合併權益變動表

截至二零一七年六月三十日止六個月—未經審核
(以人民幣列示)

	本公司權益持有人應佔								
	股本 人民幣千元 附註	股份溢價 人民幣千元 22(a)	資本贖回 儲備 人民幣千元 22(b)(i)	法定儲備 人民幣千元 22(b)(iii)	資本儲備 人民幣千元 22(b)(iv)	匯兌儲備 人民幣千元 22(b)(v)	公平值儲備 人民幣千元 22(b)(vi)	保留溢利 人民幣千元	總權益 人民幣千元
於二零一六年一月一日之結餘	18,317	807,937	1,016	325,126	1,805,631	(112,014)	-	2,317,973	5,163,986
截至二零一六年六月三十日止 六個月之權益變動									
期內溢利	-	-	-	-	-	-	-	130,125	130,125
其他全面收益	-	-	-	-	-	(27,865)	694	-	(27,171)
本期間全面收益總額	-	-	-	-	-	(27,865)	694	130,125	102,954
就上一年度批准之股息 購入本身股份	10(b)	(54,854)	-	-	-	-	-	-	(54,854)
—已付面值	(106)	-	-	-	-	-	-	-	(106)
—已付溢價	-	(47,843)	-	-	-	-	-	-	(47,843)
—儲備間轉發	-	(106)	106	-	-	-	-	-	-
於二零一六年六月三十日之結餘	18,211	705,134	1,122	325,126	1,805,631	(139,879)	694	2,448,098	5,164,137
於二零一七年一月一日之結餘	18,112	589,275	1,221	357,883	1,805,631	(206,102)	5,067	2,600,567	5,171,654
截至二零一七年六月三十日止 六個月之權益變動									
期內溢利	-	-	-	-	-	-	-	218,391	218,391
其他全面收益	-	-	-	-	-	46,197	14,811	-	61,008
本期間全面收益總額	-	-	-	-	-	46,197	14,811	218,391	279,399
就上一年度批准之股息 購入本身股份	10(b) 22(a)(ii)	(91,127)	-	-	-	-	-	-	(91,127)
—已付面值	(48)	-	-	-	-	-	-	-	(48)
—已付溢價	-	(27,278)	-	-	-	-	-	-	(27,278)
—儲備間轉發	-	(48)	48	-	-	-	-	-	-
於二零一七年六月三十日之結餘	18,064	470,822	1,269	357,883	1,805,631	(159,905)	19,878	2,818,958	5,332,600

第33至54頁的附註組成本中期財務報告的一部分。

簡明合併現金流量表

截至二零一七年六月三十日止六個月一未經審核
(以人民幣列示)

	附註	截至六月三十日止六個月	
		二零一七年 人民幣千元	二零一六年 人民幣千元
經營活動			
經營活動(所用)/產生之現金		(357,494)	357,555
已付所得稅		(29,443)	(18,523)
經營活動(所用)/產生之現金淨額		(386,937)	339,032
投資活動			
支付購買物業、廠房及設備款項		(684)	(81)
在建工程開支		(136,715)	(99,631)
支付根據經營租賃持作自用之租賃土地權益及無形資產款項		(36,021)	–
出售物業、廠房及設備所得款項		452	–
出售其他金融資產所得款項		359,391	–
其他金融資產付款		(100,000)	(167,000)
存置結構性存款		(500,000)	–
受限制銀行存款增加		126,599	1,014,498
存置受限制銀行存款		(68,461)	(65,372)
到期日超過三個月之銀行定期存款增加		10,000	–
存置到期日超過三個月之銀行定期存款		–	(10,000)
投資活動產生之其他現金流量		10,801	35,551
投資活動(所用)/產生之現金淨額		(334,638)	707,965
融資活動			
購回股份之付款		(27,326)	(47,949)
支付予本公司權益持有人之股息		(91,127)	(54,854)
新增銀行貸款所得款項		2,040,215	2,840,166
償還銀行貸款		(1,399,696)	(3,817,203)
融資活動產生之其他現金流量		(25,885)	(53,785)
融資活動所得/(所用)之現金淨額		496,181	(1,133,625)
現金及現金等值物減少淨額		(225,394)	(86,628)
於一月一日之現金及現金等值物		315,297	518,690
外匯匯率變動之影響		(1,739)	9,210
於六月三十日之現金及現金等值物	19	88,164	441,272

第33至54頁的附註組成本中期財務報告的一部分。

未經審核中期財務報告附註

(除非另有指明，以人民幣列示)

1 編製基準

本中期財務報告乃根據香港聯合交易所有限公司證券上市規則之適用披露規定編製，包括遵守香港會計師公會（「香港會計師公會」）頒佈之香港會計準則（「香港會計準則」）第34號*中期財務報告*。本中期財務報告已於二零一七年八月十五日獲授權刊發。

編製中期財務報告所依據的會計政策與二零一六年度財務報表所採納者相同，惟預期將於二零一七年度財務報表反映之會計政策變動除外。該等會計政策之任何變動詳情載於附註2。

編製符合香港會計準則第34號的中期財務報告時需要管理層作出判斷、估計及假設，而該等判斷、估計及假設會影響政策應用及按本年度截至現時為止基準所呈報的資產及負債、收入及開支金額。實際結果或有別於此等估計。

本中期財務報告載有簡明合併財務報表及選定解釋附註。附註載有對了解百宏實業控股有限公司（「本公司」）及其附屬公司（統稱「本集團」）自二零一六年度財務報表以來的財政狀況及業績變動十分重要的事項及交易之闡釋。簡明合併中期財務報表及其附註並不包括根據香港財務報告準則（「香港財務報告準則」）編製完整財務報表所須的所有資料。

中期財務報告未經審核，惟已由本公司之審核委員會審閱。其亦已經畢馬威會計師事務所根據香港會計師公會頒佈的香港審閱工作準則第2410號*實體之獨立核數師對中期財務資料的審閱*進行審閱。畢馬威會計師事務所致董事會之獨立審閱報告載於第26頁。

中期財務報告內關於截至二零一六年十二月三十一日止財政年度的財務資料（即比較資料）並不構成本公司於該財政年度的法定年度合併財務報表，惟乃摘錄自該等財務報表。截至二零一六年十二月三十一日止年度的法定財務報表可於本公司的註冊辦事處查閱。核數師已於二零一七年三月十七日的報告中就該等財務報表發表無保留意見。

未經審核中期財務報告附註

(除非另有指明，以人民幣列示)

1 編製基準 (續)

於二零一七年六月三十日，本集團有流動負債淨額人民幣172,722,000元（二零一六年十二月三十一日：人民幣320,851,000元）。董事已評估彼等可悉察的所有相關事實，認為本集團與銀行的往績記錄或關係良好，可提升本集團在現有銀行貸款到期時續貸或動用未提取銀行融資的能力，有助本集團能於由本中期財務報告報告日期起計十二個月內履行其到期財務責任。因此，中期財務報告已按持續基準編製。

2 會計政策變動

香港會計師公會已頒佈若干於本集團當前會計期間首次生效之香港財務報告準則之修訂本。該等變動對本中期財務報告中本集團當前或過往期間業績及財務狀況之編製或呈列方式並無重大影響。

本集團並無應用任何於本會計期間尚未生效之新訂準則或詮釋。

3 分部報告

經營分部及於合併財務報表內呈報的各分部項目之金額由定期提供予本集團最高層管理人員按本集團各業務範圍及地區分佈作資源分配及表現評估的財務資料中識別。

就財務呈報而言，除非分部具備相似的經濟特徵及在產品及服務性質、生產工序性質、客戶類型或類別、用作分配產品或提供服務的方法及監管環境的性質方面相似，否則各個重大經營分部不會進行合算。個別非重大的經營分部如果符合上述大部份標準，則可進行合算。

本集團經營業務單一，聚酯產品之生產及銷售均位於同一地理位置，即中華人民共和國（「中國」）。因此，並無呈列分部分析。

未經審核中期財務報告附註

(除非另有指明，以人民幣列示)

4 收入

本集團的主要業務為滌綸長絲產品及聚酯薄膜產品的生產及銷售。

收入指供應予客戶的產品銷售額（經扣除增值稅、其他銷售稅及折扣）。已於收入確認的各主要收入項目的金額如下：

	截至六月三十日止六個月	
	二零一七年 人民幣千元	二零一六年 人民幣千元
滌綸長絲產品	2,699,228	2,575,281
聚酯薄膜產品	572,405	148,414
	3,271,633	2,723,695

本集團客戶基礎多元化。概無客戶（截至二零一六年六月三十日止六個月：一名客戶）的交易超過本集團於截至二零一七年六月三十日止六個月總收入的10%。

5 其他收入

	截至六月三十日止六個月	
	二零一七年 人民幣千元	二零一六年 人民幣千元
銀行利息收入	11,586	23,024
政府補助	19,308	1,513
出售原材料收益	7,918	7,937
其他	103	6
	38,915	32,480

本集團因對地方經濟作出貢獻而分別獲多個地方政府機構發放政府補助金，於截至二零一七年及二零一六年六月三十日止六個月分別為人民幣10,625,000元及人民幣1,513,000元。該等補助金的授予均為無條件，並由有關機構酌情決定。餘額人民幣8,683,000元（截至二零一六年六月三十日止六個月：無）乃由遞延收入轉撥至合併收益表。

未經審核中期財務報告附註

(除非另有指明，以人民幣列示)

6 其他(虧損)/收益淨額

	截至六月三十日止六個月	
	二零一七年 人民幣千元	二零一六年 人民幣千元
捐款	(85)	(62)
匯兌虧損淨額	(1,153)	(3,918)
出售物業、廠房及設備收益淨額	376	–
透過損益按公平值計算之金融資產及負債之(虧損)/收益淨額	(15,355)	22,763
可供出售證券：		
自權益重新分類	9,391	–
其他	1,355	337
	(5,471)	19,120

7 其他全面收益

(a) 可供出售證券

	截至六月三十日止六個月	
	二零一七年 人民幣千元	二零一六年 人民幣千元
期內確認之公平值變動	27,538	816
轉撥至損益之重新分類調整金額：		
– 出售收益	(9,391)	–
計入其他全面收益之遞延稅項淨額	(3,336)	(122)
於其他全面收益內確認之期內公平值儲備之變動淨額	14,811	694

未經審核中期財務報告附註

(除非另有指明，以人民幣列示)

8 除稅前溢利

除稅前溢利已扣除下列各項：

	截至六月三十日止六個月	
	二零一七年 人民幣千元	二零一六年 人民幣千元
(a) 財務成本：		
銀行墊款及其他借款利息	25,406	27,258
其他利息支出	3,959	8,420
	29,365	35,678
(b) 員工成本：		
定額供款退休計劃之供款	2,649	2,243
薪金、工資及其他福利	111,330	103,003
	113,979	105,246
(c) 其他項目：		
根據經營租賃持作自用之租賃土地權益及無形資產攤銷	4,977	4,838
折舊	162,568	139,906
物業經營租賃開支	636	252
研發成本*	106,981	82,832
存貨成本**	2,799,765	2,417,205

* 截至二零一七年及二零一六年六月三十日止六個月，研發成本中分別包括有關研發部員工成本及折舊的人民幣46,952,000元及人民幣30,148,000元，而該等金額亦分別計入上文分開披露的相關總額內或附註8(b)中各項此類費用中。

** 截至二零一七年及二零一六年六月三十日止六個月，存貨成本中分別包括有關員工成本及折舊的人民幣197,987,000元及人民幣195,530,000元，而該等金額亦分別計入上文分開披露的相關總額內或附註8(b)中各項此類費用中。

未經審核中期財務報告附註

(除非另有指明，以人民幣列示)

9 所得稅

	截至六月三十日止六個月	
	二零一七年 人民幣千元	二零一六年 人民幣千元
即期稅項		
期內中國所得稅撥備	44,748	21,147
過往年度撥備(超額)/不足	(1,496)	986
	43,252	22,133
遞延稅項		
暫時差額之產生及撥回	6,345	11,031
	49,597	33,164

- (i) 根據開曼群島及英屬處女群島(「英屬處女群島」)的規則及法規，本集團毋須繳納任何開曼群島及英屬處女群島所得稅。
- (ii) 本集團於截至二零一七年及二零一六年六月三十日止六個月各期間內概無應課稅溢利，故並無就香港利得稅作出撥備。
- (iii) 根據有關中國企業所得稅法、條例及實施指引，中國內地之附屬公司福建百宏聚纖科技實業有限公司(「百宏福建」)被授予高新技術企業資格，有效期自二零一五年起至二零一七年止為期三年，根據新稅法及其相關規定，百宏福建有權於有效期內享有15%的較低所得稅稅率。
- (iv) 根據有關中國企業所得稅法、條例及實施指引，中國內地之附屬公司福建百宏新材料實業有限公司須按25%稅率繳納中國所得稅。

未經審核中期財務報告附註

(除非另有指明，以人民幣列示)

10 股息

(a) 中期期間應付本公司權益持有人之股息：

	二零一七年 人民幣千元	二零一六年 人民幣千元
中期期間後擬派中期股息每股5.9港仙 (二零一六年：每股3.5港仙)	107,340	65,118

中期股息並無於報告期末確認為負債。

(b) 已於期內批准及派付之本公司權益持有人應佔之上一財政年度之應付股息：

	截至六月三十日止六個月	
	二零一七年 人民幣千元	二零一六年 人民幣千元
於期內批准及派付之上一財政年度之末期股息 每股4.8港仙(二零一五年：每股3.0港仙)	91,127	54,854

11 每股盈利

每股基本盈利乃根據本公司普通權益持有人應佔溢利人民幣218,391,000元(截至二零一六年六月三十日止六個月：人民幣130,125,000元)，以及中期期間已發行2,151,653,000股普通股(截至二零一六年六月三十日止六個月：2,173,126,000股普通股)之加權平均數計算。

由於截至二零一七年及二零一六年六月三十日止六個月各期間並無潛在攤薄普通股，故每股攤薄盈利與每股基本盈利相同。

未經審核中期財務報告附註

(除非另有指明，以人民幣列示)

12 其他物業、廠房及設備

	於二零一七年 六月三十日 人民幣千元	於二零一六年 十二月三十一日 人民幣千元
於一月一日之賬面淨值	4,949,225	4,211,722
匯兌調整	(1,467)	3,156
添置	684	431
轉撥自在建工程(附註13)	130,326	1,030,139
出售	(76)	(37)
期內/年內折舊費用	(162,568)	(296,186)
於六月三十日/十二月三十一日	4,916,124	4,949,225

13 在建工程

	於二零一七年 六月三十日 人民幣千元	於二零一六年 十二月三十一日 人民幣千元
於一月一日	44,979	832,831
添置	124,912	242,287
轉撥至物業、廠房及設備(附註12)	(130,326)	(1,030,139)
於六月三十日/十二月三十一日	39,565	44,979

14 根據經營租賃持作自用之租賃土地權益

根據經營租賃持作自用之租賃土地權益指於中國之租賃期為50年之土地使用權。

15 無形資產

無形資產指氮氧化物之排放權。無形資產乃按成本減累計攤銷及折舊列賬。攤銷以直線法將成本分攤至有關權利期間5年內計算。

未經審核中期財務報告附註

(除非另有指明，以人民幣列示)

16 存貨

	於二零一七年 六月三十日 人民幣千元	於二零一六年 十二月三十一日 人民幣千元
原材料	298,494	154,380
在製品	25,872	24,420
製成品	436,652	317,642
	761,018	496,442

17 貿易及其他應收款項

貿易及其他應收款項內計入貿易應收賬款及應收票據，於報告期末根據發票日期的賬齡分析如下：

	於二零一七年 六月三十日 人民幣千元	於二零一六年 十二月三十一日 人民幣千元
1個月內	146,411	181,470
1至2個月	85,222	89,969
2至3個月	68,011	80,682
超過3個月	22,037	43,392
貿易應收賬款及應收票據	321,681	395,513
按金、預付款項及其他應收款項	631,308	418,018
結構性存款	500,000	–
衍生金融資產 — 遠期外匯合約	3,445	21,460
	1,456,434	834,991
減：按金及預付款項的非即期部份	(276,789)	(236,927)
	1,179,645	598,064

未經審核中期財務報告附註

(除非另有指明，以人民幣列示)

17 貿易及其他應收款項(續)

預期全部即期貿易及其他應收款項可於一年內收回或確認為費用。

本集團於一間信譽良好之中國銀行存放人民幣500,000,000元(二零一六年十二月三十一日:無)於90日內到期之保本型結構性存款。預期年回報率包括1.55%之固定利率及介乎2.43%至2.47%之間浮動利率，其以倫敦黃金市場的黃金價格為指標。

本集團已就於中國及越南持作自用之若干物業涉及之租賃土地權益作出預付款項人民幣201,184,000元(二零一六年十二月三十一日:人民幣182,710,000元)。於二零一七年六月三十日，相關所有權證尚在申請中。

按金、預付款項及其他應收款項的即期部份主要為原材料的預付款項、銀行存款應收利息及可收回增值稅。

18 其他金融資產

其他金融資產指非上市可供出售金融資產。於二零一七年六月三十日，本集團於信譽良好之中國銀行發行之理財產品作出本金總額人民幣1,000,000,000元(二零一六年十二月三十一日:人民幣1,250,000,000元)之投資。該等銀行理財產品並無固定或可釐定之回報及本金回報不受保障。

19 現金及現金等值物

	於二零一七年 六月三十日 人民幣千元	於二零一六年 十二月三十一日 人民幣千元
自存款日期起三個月內到期之於銀行及其他金融機構之存款	-	200,000
銀行及手頭現金	88,164	115,297
	88,164	315,297

未經審核中期財務報告附註

(除非另有指明，以人民幣列示)

20 貿易及其他應付款項

於報告期末，計入貿易及其他應付款項內的貿易應付賬款及應付票據基於發票日期的賬齡分析如下：

	於二零一七年 六月三十日 人民幣千元	於二零一六年 十二月三十一日 人民幣千元
於3個月內	610,779	719,697
超過3個月但少於6個月	73,121	222,686
超過6個月但少於1年	1,288	49,453
超過1年	1,833	363
貿易應付賬款及應付票據	687,021	992,199
其他應付款項及應計費用	216,490	209,790
收購設備款項	58,177	50,154
應付建築款項	1,054	962
預收款項	231,863	377,710
按攤銷成本計量的金融負債	1,194,605	1,630,815
衍生金融負債		
—遠期外匯合約	155	1,777
	1,194,760	1,632,592

所有貿易及其他應付款項預期將於一年內清償或須於要求時償還。

未經審核中期財務報告附註

(除非另有指明，以人民幣列示)

21 合併財務狀況表內的所得稅

(a) 合併財務狀況表內的即期稅項指：

	於二零一七年 六月三十日 人民幣千元	於二零一六年 十二月三十一日 人民幣千元
中國所得稅撥備	73,602	59,793

(b) 已確認遞延稅項負債：

	於二零一七年 六月三十日 人民幣千元	於二零一六年 十二月三十一日 人民幣千元
源自下列各項之遞延稅項負債：		
於損益表中扣除／(計入)：		
— 固定資產折舊及攤銷	162,172	153,253
— 其他	(19,219)	(16,645)
	142,953	136,608
於儲備中扣除：		
— 可供出售證券	4,117	781
	147,070	137,389

(c) 未確認之遞延稅項資產

於二零一七年六月三十日，本集團之若干附屬公司並無就累計稅項虧損人民幣140,254,000元（二零一六年十二月三十一日：人民幣127,930,000元）確認遞延稅項資產，乃因不大可能於相關稅項司法權區及實體產生未來應課稅溢利以對銷虧損。根據現行稅法，稅項虧損並未過期。

未經審核中期財務報告附註

(除非另有指明，以人民幣列示)

21 合併財務狀況表內的所得稅(續)

(d) 未確認之遞延稅項負債

從二零零八年一月一日開始，並非在中國成立或並非在中國設有經營地點之非居民企業，或在中國成立或在中國設有經營地點，惟有關收入實際上並非與在中國成立或中國經營地點有關之非居民企業，須就多項被動收入(如源於中國之股息)按10%稅率(除非按條約減免)繳納代扣所得稅。根據中國內地與香港之間的雙重稅收安排及相關法規，倘一個合資格香港稅項居民為「實益擁有人」並持有中國內地企業25%或以上之股權，則該香港稅項居民可按已減少的代扣所得稅稅率5%對來自中國內地企業的股息進行繳稅。

本集團所有於中國成立的附屬公司均屬外商投資企業，並由一間於香港成立的附屬公司直接全資擁有。因此，本集團將就本集團的中國附屬公司的未分派溢利計提遞延稅項負債，其計提基礎乃按照該等附屬公司在可預見之未來將會派發的預期股息以及預期預扣稅率5%。

於二零一七年六月三十日，本集團位於中國內地之若干附屬公司之未分派溢利之暫時差異為人民幣2,965,899,000元(二零一六年十二月三十一日：人民幣2,767,802,000元)。並無就分派該等保留溢利之應付預扣稅確認遞延稅項負債人民幣148,295,000元(二零一六年十二月三十一日：人民幣138,390,000元)，乃因本公司控制該等位於中國內地之附屬公司之股息政策，而董事已判定有關溢利不大可能於可見將來分派。

22 股本及儲備

(a) 股本

(i) 法定及已發行股本

	面值 港元	股份數目	普通股名義價值 港元
法定			
於二零一六年十二月三十一日及 二零一七年六月三十日	0.01	<u>10,000,000,000</u>	<u>100,000,000</u>

未經審核中期財務報告附註

(除非另有指明，以人民幣列示)

22 股本及儲備 (續)

(a) 股本 (續)

(i) 法定及已發行股本 (續)

	附註	面值 港元	股份數目	普通股名義價值	
				港元	人民幣
已發行及繳足：					
於二零一六年一月一日		0.01	2,178,160,000	21,781,600	18,317,073
購回股份		0.01	(12,598,000)	(125,980)	(105,942)
於二零一六年六月三十日		0.01	2,165,562,000	21,655,620	18,211,131
購回股份		0.01	(11,770,000)	(117,700)	(98,979)
於二零一六年十二月三十一日及 二零一七年一月一日		0.01	2,153,792,000	21,537,920	18,112,152
購回股份	22(a)(ii)	0.01	(5,756,000)	(57,560)	(48,405)
於二零一七年六月三十日		0.01	2,148,036,000	21,480,360	18,063,747

(ii) 購買本身股份

於中期期間，本公司於香港聯合交易所有限公司購回其本身股份如下：

年/月	購回 股份數目	已付每股 最高價 港元	已付每股 最低價 港元	已付 價格總額 人民幣千元
二零一七年一月	444,000	5.64	5.25	2,123
二零一七年三月	730,000	5.49	5.17	3,390
二零一七年四月	1,264,000	5.63	5.29	6,079
二零一七年五月	2,558,000	5.84	5.17	12,092
二零一七年六月	760,000	5.66	5.44	3,642
	5,756,000			27,326

未經審核中期財務報告附註

(除非另有指明，以人民幣列示)

22 股本及儲備 (續)

(a) 股本 (續)

(ii) 購買本身股份 (續)

根據開曼群島公司法第37(3)條，5,756,000股股份已於截至二零一七年六月三十日止六個月內購回及購回股份予以註銷，因此，本公司之已發行股本已按該等股份之面值減少。根據開曼群島公司法第37(4)條，相等於所註銷股份面值之金額人民幣48,000元已自股份溢價轉撥至資本贖回儲備。就購回股份所支付之溢價約30,857,000港元（相等於人民幣27,278,000元）已於股份溢價扣除。

(b) 儲備性質及用途

(i) 股份溢價及儲備可分派性

根據開曼群島公司法，本公司的股份溢價賬可供派付分派或股息予股東，惟緊隨建議派付分派或股息日期之後，本公司須能於日常業務過程中償還到期債務。

本公司於二零一七年六月三十日之可分派儲備（包括股份溢價但於抵銷累計虧損後）總額為421,273,000港元（相等於人民幣401,219,000元）；於二零一六年十二月三十一日為559,910,000港元（相等於人民幣523,657,000元）。

(ii) 資本贖回儲備

資本贖回儲備指所購回股份之面值。

(iii) 法定儲備

根據適用中國法規，百宏福建須將其10%的除稅後溢利（經抵銷過往年度虧損後）撥至法定儲備，直至該儲備達到各相關中國附屬公司的註冊資本的50%。向股東派發股息前須先轉撥至法定儲備。於獲相關機關批准後，法定儲備基金可用作抵銷附屬公司的累計虧損或增加註冊資本。

未經審核中期財務報告附註

(除非另有指明，以人民幣列示)

22 股本及儲備 (續)

(b) 儲備性質及用途 (續)

(iv) 資本儲備

本集團資本儲備主要指本集團於二零一一年重組期間百宏福建之繳足股本與為交換本公司發行之股份之面值之差額。

(v) 匯兌儲備

匯兌儲備由因換算中國內地境外業務之財務報表而產生之所有外匯差額組成。

(vi) 公平值儲備

公平值儲備包括於報告期末持有之可供出售證券之公平值變動淨額。

23 金融工具之公平值計量

(a) 公平值層級

下表呈列本集團於報告期末以經常性基準按《香港財務報告準則》第13號「公平值計量」所界定之三個公平值層級計量之金融工具公平值。公平值計量所分類之層級乃參考於估值技術中使用之輸入值是否可觀察及其重要性釐定如下：

- 第一級估值：僅以第一級輸入值計量之公平值，即以相同資產或負債於計量日在活躍市場中的未調整報價計量。
- 第二級估值：以第二級輸入值計量之公平值，即其輸入值之可觀察性並未如第一級輸入值，且不使用重要不可觀察之數據。不可觀察之輸入值為並無市場數據可作參考之輸入值。
- 第三級估值：使用重要不可觀察數據輸入值計量之公平值。

未經審核中期財務報告附註

(除非另有指明，以人民幣列示)

23 金融工具之公平值計量 (續)

(a) 公平值層級 (續)

	於二零一七年六月三十日之公平值計量採用			
	於二零一七年 六月三十日 之公平值 人民幣千元	(第一級) 人民幣千元	(第二級) 人民幣千元	(第三級) 人民幣千元
經常性公平值計量				
其他金融資產：				
可供出售股本工具：				
– 非上市	1,023,995	–	1,023,995	–
衍生金融工具：				
– 遠期外匯合約	3,445	–	3,445	–
金融負債：				
衍生金融工具：				
– 遠期外匯合約	155	–	155	–
		於二零一六年十二月三十一日之公平值計量採用		
	於二零一六年 十二月三十一日 之公平值 人民幣千元	(第一級) 人民幣千元	(第二級) 人民幣千元	(第三級) 人民幣千元
經常性公平值計量				
其他金融資產：				
可供出售股本工具：				
– 非上市	1,255,848	–	1,255,848	–
衍生金融工具：				
– 遠期外匯合約	21,460	–	21,460	–
金融負債：				
衍生金融工具：				
– 遠期外匯合約	1,777	–	1,777	–

於截至二零一七年六月三十日止六個月內，第一級與第二級之間並無轉撥，亦無轉撥入第三級或自第三級轉撥出(二零一六年：無)。本集團之政策為於發生之報告期末確認各公平值層級水平之間的轉撥。

未經審核中期財務報告附註

(除非另有指明，以人民幣列示)

23 金融工具之公平值計量(續)

(b) 於第二級公平值計量採用之估值技術及輸入數據

第二級內金融資產之公平值乃按於報告期末之現行市場利率貼現估計未來現金流量而釐定。所採用之貼現利率由於報告期末之有關在岸人民幣掉期曲線加足夠之固定信貸息差而得出。

第二級內遠期外匯合約之公平值乃採用類似金融工具於活躍市場之報價計量。

24 資本承擔

於報告期末尚未履行且並無於中期財務報告撥備之資本承擔如下：

	於二零一七年 六月三十日 人民幣千元	於二零一六年 十二月三十一日 人民幣千元
已訂約	771,000	284,792
已授權但未訂約	1,421,298	250,325
	2,192,298	535,117

25 重大關連方交易

(a) 主要管理人員酬金

本集團董事及主要管理人員之酬金(包括已支付予本公司董事之款項)如下：

	截至六月三十日止六個月	
	二零一七年 人民幣千元	二零一六年 人民幣千元
短期僱員福利	3,075	2,664
終止僱傭後福利	47	39
	3,122	2,703

總薪酬列入「員工成本」(見附註8(b))。

未經審核中期財務報告附註

(除非另有指明，以人民幣列示)

25 重大關連方交易 (續)

(b) 與關連方之間的交易

本集團與關連方訂立之重大交易載列如下：

	截至六月三十日止六個月	
	二零一七年 人民幣千元	二零一六年 人民幣千元
銷售貨品		
中國節能海東青新材料集團有限公司及其附屬公司 (「中國節能海東青集團」)	<u>5,626</u>	<u>10,628</u>
購買材料		
中國節能海東青集團	<u>-</u>	<u>47</u>

上述就向中國節能海東青集團銷售貨品及自中國節能海東青集團購買材料之關連方交易構成持續關連交易(定義見香港聯合交易所有限公司證券上市規則第14A章)。

(c) 與關連方之間的結餘

	於二零一七年 六月三十日 人民幣千元	於二零一六年 十二月三十一日 人民幣千元
	來自中國節能海東青集團之貿易應付款項	<u>6</u>
來自中國節能海東青集團之預收款項	<u>1</u>	<u>3,126</u>

未經審核中期財務報告附註

(除非另有指明，以人民幣列示)

26 截至二零一七年六月三十日止六個月已頒佈惟尚未生效的修訂、新訂準則及詮釋的可能影響

若干修訂及新訂準則於二零一七年一月一日之後開始的年度期間生效且允許提前採用；然而，本集團於編製本中期財務報告時並無提前採納任何新訂或經修訂準則。

本集團對上一年度財務報表所載有關可能對本集團綜合財務報表產生重大影響的已頒佈惟尚未生效新準則的可能影響的資料作出下列更新。

香港財務報告準則第9號，金融工具

香港財務報告準則第9號將取代有關金融工具會計處理方法的現有準則香港會計準則第39號，金融工具：確認及計量。香港財務報告準則第9號引入分類及計量金融資產、計算金融資產減值及對沖會計的新規定。另一方面，香港財務報告準則第9號納入且並無大幅改變香港會計準則第39號有關確認及終止確認金融工具及金融負債分類的規定。本集團決定在香港財務報告準則第9號於二零一八年一月一日強制生效前不會採納該準則。新規定對本集團財務報表的預期影響如下：

(a) 分類及計量

香港財務報告準則第9號包括金融資產的三個主要分類方法：(1)按攤銷成本；(2)透過損益按公平值計量（透過損益按公平值計量）；及(3)透過其他全面收益按公平值計量（透過其他全面收益按公平值計量）計量如下：

- 債務工具之分類乃基於實體管理金融資產的業務模式及該資產的合約現金流特點而釐定。倘債務工具分類為透過其他全面收益按公平值計量，則實際權益、減值及出售收益／虧損將於損益內確認。
- 就股本證券而言，不論實體採用何種業務模式均分類為透過損益按公平值計量，惟股本證券並非持作買賣及該實體不可撤回地選擇指定該證券為透過其他全面收益按公平值計量則例外。倘股本證券獲指定為透過其他全面收益按公平值計量，則僅該證券的股息收入將於損益內確認。該證券之收益、虧損及減值將於其他全面收益內確認且不可撥回。

未經審核中期財務報告附註

(除非另有指明，以人民幣列示)

26 截至二零一七年六月三十日止六個月已頒佈惟尚未生效的修訂、新訂準則及詮釋的可能影響 (續)

香港財務報告準則第9號，金融工具 (續)

(a) 分類及計量 (續)

本集團正評估新準則於應用初期預期造成之影響。由於本集團尚未完成評估，在適當時候可能確定進一步影響。

(b) 減值

香港財務報告準則第9號之新減值模式以「預期信貸虧損」模式取代香港會計準則第39號項下的「已產生虧損」模式。根據預期信貸虧損模式，毋須再待發生虧損事件方確認減值虧損。相反，實體須根據資產以及事實及情況確認及計量預期信貸虧損為12個月預期信貸虧損或永久預期信貸虧損。該新減值模式可能導致提早就本集團貿易應收款項及其他金融資產確認信貸虧損。然而，仍需更詳細的分析以釐定影響之程度。

香港財務報告準則第15號，來自客戶合約之收入

香港財務報告準則第15號建立了確認來自客戶合約收益的全面框架。香港財務報告準則第15號將取代現有收益準則，即香港會計準則第18號，收益 (包括銷售貨物及提供服務所產生的收益)。

本集團正評估新準則於應用初期預期造成之影響。由於本集團尚未完成評估，在適當時候可能確定進一步影響。

未經審核中期財務報告附註

(除非另有指明，以人民幣列示)

26 截至二零一七年六月三十日止六個月已頒佈惟尚未生效的修訂、新訂準則及詮釋的可能影響(續)

香港財務報告準則第16號，租賃

本集團現將租賃分類為融資租賃及經營租賃，並據租賃分類按租賃安排作不同入賬。本集團作為承租人訂立部分租賃，而其他則為以出租人訂立。

預期香港財務報告準則第16號不會對出租人於租賃下權利及責任入賬方式有重大影響。然而，香港財務報告準則第16號一經採納，承租人將不再區分融資租賃及經營租賃。取而代之，受可行權宜方法所規限，承租人將所有租賃以類似現有融資租賃會計處理的方法入賬，即承租人於租賃開始日期按最低未來租賃款項現值確認及計量租賃負債，及確認相應的使用權資產。於初步確認該資產及負債後，承租人將確認租賃負債尚未償還的結餘所產生的利息開支及使用權資產折舊，而非根據現有政策於租賃期內按系統基準確認根據經營租賃所產生的租賃開支。作為一項可行權宜方法，承租人可選擇不將此會計模式應用於短期租賃（即租期為12個月或以下）及低價值資產的租賃，於該等情況下，租金開支將繼續於租期內按系統基準確認。

香港財務報告準則第16號主要影響本集團於物業、機器及設備的租賃（現分類為經營租賃）作為承租人的會計處理。採用新會計模式預期會增加資產及負債，以及影響於租賃期內損益表確認開支的時間。於二零一七年六月三十日，本集團就物業於不可撤銷經營租賃項下之未來最低租賃付款為人民幣10,565,210元，大部分款項須於報告日期後一至五年內或五年之後付款。因此，一旦採納香港財務報告準則第16號，部分該等金額可能需確認為租賃負債，並確認相應的使用權資產。本集團將需要進行更加詳細的分析，以確定採納香港財務報告準則第16號後經營租賃承擔所產生的新資產及負債金額，當中須考慮可行權宜方法的適用性，並就現時與採納香港財務報告準則第16號時之間訂立或終止的任何租約以及折現影響作出調整。

香港財務報告準則第16號於二零一九年一月一日或之後開始之年度期間生效。本集團決定將不會於其二零一八年綜合財務報表內提早採納香港財務報告準則第16號。

中期股息

本公司董事（「董事」）會（「董事會」）議決宣派截至二零一七年六月三十日止六個月之中期現金股息每股5.9港仙。本公司將於二零一七年九月十二日向於二零一七年九月一日名列本公司股東名冊之股東派付股息。

暫停辦理股份過戶登記

本公司將於二零一七年八月三十日（星期三）至二零一七年九月一日（星期五）（包括首尾兩日）暫停辦理股份過戶登記，期間將不會進行股份轉讓。為符合資格獲派中期股息，所有過戶文件連同有關股票及過戶表格須不遲於二零一七年八月二十九日（星期二）下午四時三十分送達本公司之香港股份過戶登記處香港中央證券登記有限公司，地址為香港灣仔皇后大道東183號合和中心17樓1712-1716室，以辦理登記手續。

董事及主要行政人員於股份、相關股份及債券之權益及淡倉

於二零一七年六月三十日，本公司董事及／或主要行政人員於本公司及其相聯法團（定義見證券及期貨條例第XV部）的股份、相關股份及債券中擁有須(i)根據證券及期貨條例第XV部第7及第8分部知會本公司及聯交所的權益及淡倉（包括彼根據證券及期貨條例有關條文被當作或視作擁有的權益及淡倉）；或(ii)記錄於本公司根據證券及期貨條例第352條須予存置的登記冊的權益及淡倉；或(iii)根據香港聯合交易所有限公司證券上市規則（「上市規則」）附錄10所載的上市發行人董事進行證券交易的標準守則（「標準守則」）知會本公司及聯交所的權益及淡倉如下：

(a) 於本公司普通股之好倉

董事姓名	權益性質	擁有權益 之普通股數目	佔本公司 已發行股本 之百分比
施天佑先生 ⁽¹⁾	受控法團權益	1,448,732,808	67.44%
吳金錶先生 ⁽²⁾	受控法團權益	156,820,000	7.30%

一般資料

附註：

- (1) 施天佑先生擁有帝權有限公司(「帝權」)已發行股份之100%權益，而帝權直接擁有643,720,000股本公司股份。此外，根據由(其中包括)帝權與香港榮安投資有限公司(「香港榮安」)所訂立之日期為二零一四年一月十三日之股東契約(「股東契約」)，根據證券及期貨條例，帝權被視為於香港榮安擁有之805,012,808股本公司股份中擁有權益。因此，按照證券及期貨條例，施天佑先生被視為於帝權擁有權益之1,448,732,808股本公司股份中擁有權益。
- (2) 吳金錶先生擁有運盈投資有限公司已發行股份之100%權益，而運盈投資有限公司直接擁有156,820,000股本公司股份。因此，根據證券及期貨條例，吳金錶先生被視作於運盈投資有限公司所擁有的所有本公司股份中擁有權益。
- (3) 基於本公司於二零一七年六月三十日之合共2,148,036,000股已發行股份。

除上文所披露者外，於二零一七年六月三十日，概無本公司董事或主要行政人員於本公司或其任何相聯法團(定義見證券及期貨條例第XV部)的股份、相關股份或債券中擁有或被視作擁有任何權益或淡倉，而將須根據證券及期貨條例第XV部第7及第8分部知會本公司及香港聯交所(包括彼等各自根據證券及期貨條例被當作或視作擁有的權益及淡倉)，或將須根據證券及期貨條例第352條記入須根據該條存置的登記冊或將須根據標準守則知會本公司及聯交所。

主要股東及其他人士於股份及相關股份之權益及淡倉

於二零一七年六月三十日，據董事所知，下列人士(本公司董事或主要行政人員除外)於本公司的股份或相關股份中擁有或被視作或當作擁有將須根據證券及期貨條例第XV部第2及第3分部的條文向本公司披露的權益或淡倉，或根據證券及期貨條例第336條須予存置之登記冊所記錄之權益或淡倉：

主要股東名稱／姓名	身份	擁有權益的 普通股數目	佔本公司 已發行股本的 百分比
香港榮安投資有限公司(「香港榮安」) ^(a)	實益擁有人及 一致行動人士	1,448,732,808	67.44%

一般資料

主要股東名稱／姓名	身份	擁有權益的 普通股數目	佔本公司 已發行股本的 百分比
重慶中節能實業有限責任公司(「重慶中節能」) ^(b)	受控法團權益	1,448,732,808	67.44%
中國節能環保集團公司(「中國節能」) ^(c)	受控法團權益	1,448,732,808	67.44%
帝權有限公司 ^(d)	實益擁有人及 一致行動人士	1,448,732,808	67.44%
運盈投資有限公司	實益擁有人	156,820,000	7.30%
永茂環球貿易有限公司(「永茂」)	實益擁有人	205,730,000	9.58%
黃少融先生 ^(e)	實益擁有人及 受控法團權益	224,509,000	10.45%
海濱國際投資有限公司(「海濱國際」)	實益擁有人	142,860,000	6.65%
林海濱先生 ^(f)	實益擁有人及 受控法團權益	164,809,000	7.67%
中國進出口銀行	於股份擁有 保證權益之人士	300,000,000	13.97%

一般資料

附註：

- (a) 香港榮安直接擁有805,012,808股本公司股份。此外，根據股東契約，按照證券及期貨條例，香港榮安被視為於帝權擁有之643,720,000股本公司股份中擁有權益。
- (b) 重慶中節能擁有香港榮安的全部已發行股本，因而根據證券及期貨條例被視為於香港榮安擁有權益之所有本公司股份中擁有權益。
- (c) 重慶中節能為中國節能的非全資附屬公司，中國節能因而根據證券及期貨條例被視為於重慶中節能擁有權益的所有本公司股份中擁有權益。
- (d) 帝權直接擁有643,720,000股本公司股份。此外，根據股東契約，按照證券及期貨條例，帝權被視為於香港榮安擁有之805,012,808股本公司股份中擁有權益。
- (e) 黃少融先生直接擁有18,779,000股本公司股份。此外，黃少融先生亦擁有永茂已發行股份之100%，因此，黃少融先生被視為於永茂擁有之所有本公司股份中擁有權益。
- (f) 林海濱先生直接擁有21,949,000股本公司股份。此外，林海濱先生亦擁有海濱國際已發行股份之100%，因此，林海濱先生被視為於海濱國際擁有之所有本公司股份中擁有權益。

除上文所披露者外，於二零一七年六月三十日，據董事所知，概無其他人士（本公司董事或主要行政人員除外）於本公司的股份或相關股份中擁有將須根據證券及期貨條例第XV部第2及第3分部的條文向本公司及聯交所披露的權益或淡倉，或根據證券及期貨條例第336條須予存置之登記冊所記錄之權益或淡倉。

購股權計劃

本公司設有一項購股權計劃（「購股權計劃」），該計劃於二零一一年三月三十一日獲採納，據此董事獲授權酌情邀請本集團僱員（包括集團內任何公司的董事）接納購股權，以認購本公司的股份。購股權計劃的目的是提供機會給本集團僱員以購入本公司股份，以及鼓勵彼等為本公司及其股東整體的利益，以本公司及其股份的增值為目標而努力工作。

於根據購股權計劃及本集團之任何其他計劃將予授出之所有購股權獲行使時可能予以發行之最多股份數目合共不得超過於二零一一年五月十八日之已發行股份之10%（即229,900,000股股份），相當於本公司於二零一七年六月三十日已發行股本總數10.7%。倘任何一名人士因行使在截至最後授出日期止任何12個月期間內已獲授及將獲授的購股權而令已發行及將予發行的股份總數超過本公司不時已發行股本的1%，則不得向該名人士授出任何購股權。

必須行使購股權的期間將於授出時指明，並將由董事會全權酌情釐定，惟根據購股權計劃的條款，須遵守該期間不得長於由採納日期起計10年的規定，除非本公司另行就該授出取得股東批准。根據上市規則條文，當董事會認為恰當時，董事會可於授出購股權時在購股權計劃所載者以外全權酌情施加有關購股權的任何條件、約束或限制，包括行使與所有或部分股份有關的購股權的權利歸屬前之時間或期間，惟該等條款或條件不得與購股權計劃的任何其他條款或條件不一致。

接納購股權時須支付的金額為1.0港元。購股權之行使價須由董事會於提出購股權要約時釐定，並知會建議受益人，且不得低於下列的最高者：

- (a) 股份於授出日期（須為營業日）在聯交所每日報價表所列的收市價；
- (b) 股份於緊接授出日期前五個營業日在聯交所每日報價表所列的平均收市價；及
- (c) 股份的面值。

一般資料

除由董事會或股東另行於股東大會上根據購股權計劃之條款予以終止外，購股權計劃將自二零一一年五月十八日起計十年期間內有效及生效，其後概不可進一步授出或提呈任何購股權，惟購股權計劃之條文仍具十足效力及作用（以令於十年期間屆滿前授出之任何存續購股權之行使生效而言屬必需或根據購股權計劃之條文另行所須者為限）。

自其採納以來直至二零一七年六月三十日，概無根據購股權計劃授出任何購股權。

於二零一七年六月三十日，購股權計劃之餘下年期為約三年十個月。

購買、出售或贖回上市股份

於截至二零一七年六月三十日止六個月內，本公司於聯交所購回其本身之股份之詳情如下：

年／月	購回股份 數目	已付每股 最高價 港元	已付每股 最低價 港元	已付價格 總額 人民幣千元
二零一七年一月	444,000	5.64	5.25	2,123
二零一七年三月	730,000	5.49	5.17	3,390
二零一七年四月	1,264,000	5.63	5.29	6,079
二零一七年五月	2,558,000	5.84	5.17	12,092
二零一七年六月	<u>760,000</u>	5.66	5.44	<u>3,642</u>
	<u>5,756,000</u>			<u>27,326</u>

根據開曼群島公司法第37(3)條，本公司已於截至二零一七年六月三十日止六個月期間購回5,756,000股股份並將購回股份予以註銷。因此，本公司之已發行股本已按該等股份之面值減少。根據開曼群島公司法第37(4)條，相等於所註銷股份之面值金額約人民幣48,000元已自股份溢價轉撥至資本購回儲備。就購回股份所支付之溢價約30,857,000港元（相當於約人民幣27,278,000元）已於股份溢價扣除。

於回顧期內對本公司股份之購回乃由董事根據於股東週年大會上接獲之股東授權進行，藉以透過提高本集團之每股資產淨值及每股盈利而令股東整體受益。

除上文所披露者外，本公司及其任何附屬公司於回顧期內概無購回、贖回或出售本公司之任何上市證券。

董事資料變動

於二零一七年五月十九日，本公司前任非執行董事吳仲欽先生調任為執行董事。更多詳情請參閱本公司日期為二零一七年五月十九日之公佈。

除上文所披露者外，概無其他有關董事之資料須根據上市規則第13.51B(1)條予以披露。

企業管治

遵守企業管治常規守則

於截至二零一七年六月三十日止六個月期間，本公司一直遵守上市規則附錄十四所載之企業管治守則之守則條文。

遵守標準守則

本公司已採納標準守則作為有關董事進行證券交易之操守守則。本公司在向全體董事作出具體查詢後確認，彼等於截至二零一七年六月三十日止六個月內一直遵守標準守則所載之規定準則。

審核委員會

本公司已遵照上市規則第3.21條及第3.22條成立審核委員會，並以書面形式列出其職權範圍。審核委員會之主要職責為檢討及監督本集團之財務匯報程序、風險管理及內部監控系統。審核委員會由三名成員組成：陳碩智先生、馬玉良先生及林建明先生。彼等均為獨立非執行董事。審核委員會主席為陳碩智先生。本公司審核委員會已與本集團之外聘核數師畢馬威會計師事務所進行會面及討論，並已審閱本集團所採納之會計原則及慣例及本集團於截至二零一七年六月三十日止六個月之未經審核財務業績及本中期報告。



2017

INTERIM REPORT 中期報告