

中報
二零一七年

SITC

SITC International Holdings Company Limited
海豐國際控股有限公司

(於開曼群島註冊成立的有限公司)

股份代號：1308



目錄

2	公司資料
4	財務及營運摘要
5	管理層討論及分析
13	其他資料
21	簡明綜合中期財務資料
21	簡明綜合損益及其他全面收益表
23	簡明綜合財務狀況表
25	簡明綜合權益變動表
27	簡明綜合現金流量表
29	簡明綜合中期財務報表附註

公司資料

董事

執行董事

楊紹鵬(主席)
楊現祥(副主席及首席執行官)
劉克誠
薛鵬(聯席公司秘書)
賴智勇
薛明元

獨立非執行董事

徐容國
楊國安
盧永仁
魏偉峰

董事局委員會

審核委員會

徐容國(主席)
盧永仁
魏偉峰

薪酬委員會

楊國安(主席)
魏偉峰
徐容國
楊紹鵬
楊現祥

提名委員會

楊紹鵬(主席)
盧永仁
魏偉峰
楊現祥
楊國安

披露委員會

楊現祥(主席)
劉克誠
薛鵬(聯席公司秘書)
賴智勇
薛明元

註冊辦事處

Cricket Square
Hutchins Drive
P. O. Box 2681
Grand Cayman KY1-1111
Cayman Islands

公司總部

香港
銅鑼灣
告士打道280號
世貿中心21樓

授權代表

劉克誠
薛鵬(聯席公司秘書)

聯席公司秘書

薛鵬
陳蕙玲(FCS, FCIS (PE))

主要股份過戶登記處

Royal Bank of Canada Trust Company (Cayman) Limited
4th Floor, Royal Bank House
24 Shedden Road, P.O. Box 1586
Grand Cayman KY1-1110
Cayman Islands

香港證券登記處

香港中央證券登記有限公司
香港
灣仔
皇后大道東 183 號
合和中心 17 樓
1712-1716 室

股票上市地點

香港聯合交易所有限公司(「聯交所」)

股票名稱

海豐國際控股有限公司(「海豐國際」)

股票代號

01308

主要往來銀行(按英文首字母排序)

澳新銀行
美國銀行
中國銀行
中國銀行(香港)有限公司
招商銀行
花旗銀行
渣打銀行(香港)有限公司
香港上海滙豐銀行有限公司

核數師

安永會計師事務所

法律顧問

關於香港法律：

盛德律師事務所

香港

中環

金融街 8 號

國際金融中心二期 39 樓

關於開曼群島法律：

Conyers Dill & Pearman

Cricket Square

Hutchins Drive

P. O. Box 2681

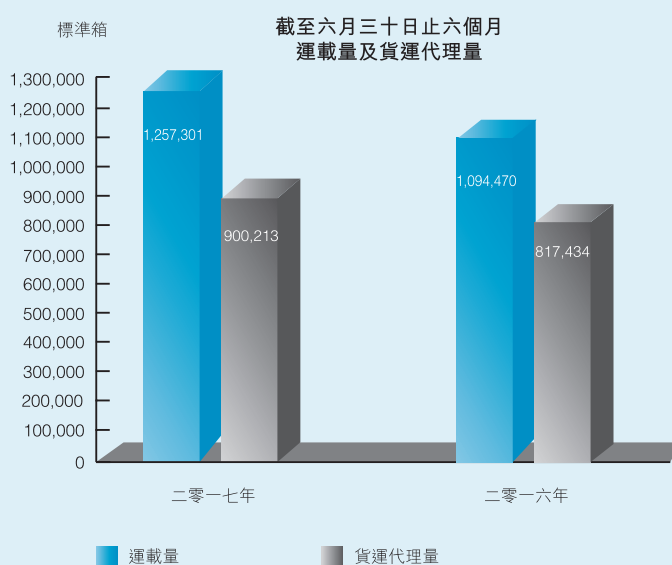
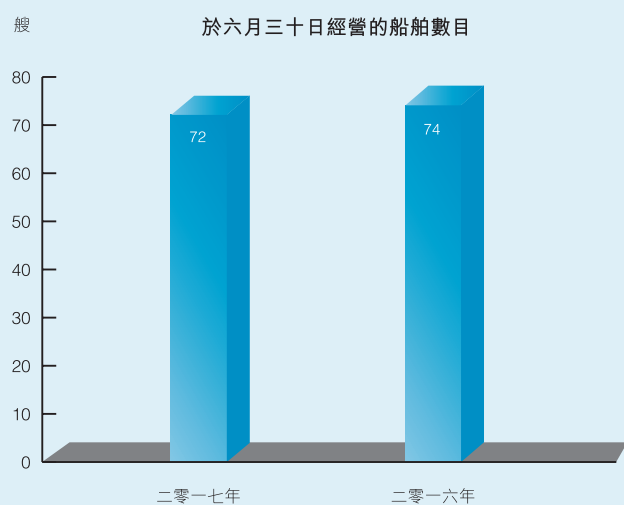
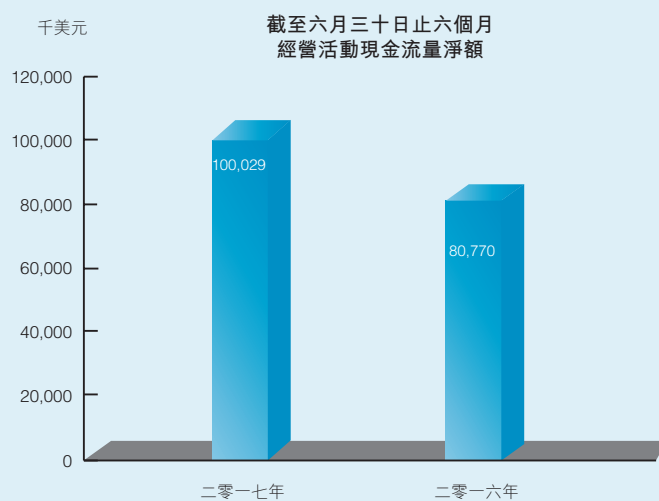
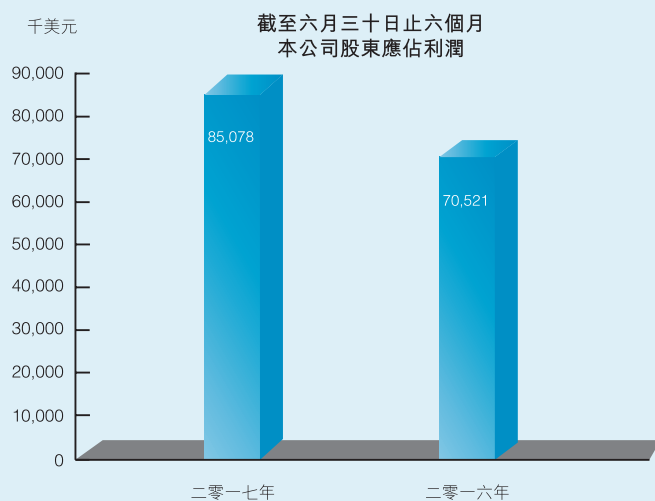
Grand Cayman KY1-1111

Cayman Islands

網站

www.sitc.com

財務及營運摘要



管理層討論及分析

概況

業務回顧

海豐是亞洲領先航運物流公司之一，提供綜合運輸及物流解決方案。

截至二零一七年六月三十日止六個月，本集團的海上物流業務繼續提供集裝箱航運服務，專注於亞洲區內市場，原因是本公司相信亞洲區內的市場將繼續保持健康穩定增長。截止二零一七年六月三十日，本集團經營59條貿易航線，包括10條通過聯合服務經營的貿易航線及21條通過集裝箱互換艙位安排經營的貿易航線。這些貿易航線覆蓋中國大陸、日本、韓國、台灣、香港、越南、泰國、菲律賓、柬埔寨、印尼、新加坡、馬來西亞及文萊的63個主要港口。截至二零一七年六月三十日，本集團經營一支由72艘船舶組成的船隊，總運力達到94,882標準箱，當中包括47艘自有船舶(62,060標準箱)及25艘租賃船舶(32,822標準箱)，平均船齡為8.8年。這72艘船舶當中44艘為1,000標準箱型。截至二零一七年六月三十日止六個月，4.6百萬美元資本開支支出當中的0.8百萬美元乃購置船舶所致。二零一七年上半年，本集團海上物流業務於分部間抵銷前賺取的收入由截至二零一六年六月三十日止六個月的469.7百萬美元增加約10.8%至二零一七年同期的520.5百萬美元。該增加主要由於航運量由截至二零一六年六月三十日止六個月的1,094,470個標準箱增加至二零一七年同期的1,257,301個標準箱。

陸上物流業務為本集團商業模式的另一個主要部分，其中包括貨運代理、船舶代理、堆場及倉儲、陸上運輸、船舶經紀及碼頭業務。截至二零一七年六月三十日，本集團的船舶代理及貨運代理網路覆蓋包括中國大陸、日本、韓國、香港、越南、泰國、新加坡、菲律賓、柬埔寨、印度尼西亞及馬來西亞在內的64個主要城市。本集團也經營(包括合資經營)約1,035,233平方米堆場及102,634平方米的倉庫。二零一七年上半年，本集團陸上物流業務於分部間抵銷前賺取的收入較截至二零一六年六月三十日止六個月的343.6百萬美元增加約9.4%至二零一七年同期的375.8百萬美元。該增加主要歸因於貨運代理量由二零一六年六月三十日止六個月的817,434標準箱增長至二零一七年同期的900,213標準箱。

隨著本集團業務規模的持續擴張，本公司將繼續優化我們獨特的運營模式，擴大亞洲區內服務網路。同時，本公司將適時把握船舶價格走勢，積極擴大本集團的船隊規模，以滿足業務發展的需要，並進一步鎖定長期成本優勢。本公司希望通過以上措施，並加上本集團不斷更新完善的資訊系統建設及管理效率的提升，向成為世界級綜合物流服務解決方案供應商的目標邁進。

管理層討論及分析

財務概覽

	截至六月三十日止六個月							
	二零一七年		二零一六年		二零一七年		二零一六年	
	海上物流	陸上物流	分部間銷售	總計	海上物流	陸上物流	分部間銷售	總計
千美元	千美元	千美元	千美元	千美元	千美元	千美元	千美元	千美元
收入	520,504	469,750	375,835	343,593	(250,786)	(209,055)	645,553	604,288
銷售成本	(469,607)	(424,211)	(313,017)	(285,197)	250,786	209,055	(531,838)	(500,353)
毛利	50,897	45,539	62,818	58,396			113,715	103,935
其他收入及所得(不包括銀行 利息收入及其他投資收入)	4,283	3,125	72	917			4,355	4,042
行政開支	(7,972)	(9,051)	(25,729)	(26,007)			(33,701)	(35,058)
應佔以下公司利潤：								
合營公司	—	—	5,079	5,528			5,079	5,528
聯營公司	—	—	352	293			352	293
其他開支及虧損	(279)	(2,398)	—	(10)			(279)	(2,408)
分部業績	46,929	37,215	42,592	39,117			89,521	76,332
財務成本							(4,176)	(3,553)
銀行利息收入及其他投資收入							4,169	1,952
稅前利潤							89,514	74,731
所得稅							(3,680)	(3,420)
期內利潤							85,834	71,311
應佔期內利潤如下：								
本公司股東							85,078	70,521
非控制權益							756	790
							85,834	71,311

收入

本集團的分部間抵銷後收入總額由截至二零一六年六月三十日止六個月的約604.3百萬美元增加約6.8%至二零一七年同期的約645.6百萬美元。該增幅主要歸因於海上物流及陸上物流業務的集裝箱貨運量及貨運代理量均上升。

銷售成本

本集團的分部間抵銷後銷售成本由截至二零一六年六月三十日止六個月的約500.4百萬美元增加約6.3%至二零一七年同期的約531.8百萬美元。該增幅主要歸因於船用燃油成本大幅增加。

毛利及毛利率

基於上述原因，毛利由截至二零一六年六月三十日止六個月的約103.9百萬美元增加至截至二零一七年六月三十日止六個月的約113.7百萬美元。本集團的毛利率由截至二零一六年六月三十日止六個月約17.2%上升至二零一七年同期約17.6%。

其他收入及所得(不包括銀行利息收入及其他投資收入)

截至二零一七年六月三十日止六個月，其他收入及所得(不包括銀行利息收入及其他投資收入)由截至二零一六年六月三十日止六個月的約4.0百萬美元增加約0.4百萬美元至二零一七年同期的約4.4百萬美元。該金額並無重大波動。

銀行利息收入及其他投資收入

本集團的銀行利息收入及其他投資收入於截至二零一七年及二零一六年六月三十日止六個月分別約為4.2百萬美元及2.0百萬美元。增幅主要歸因於截至二零一七年六月三十日止六個月平均可得投資金額及平均回報均增加。

行政開支

本集團的行政開支由截至二零一六年六月三十日止六個月的約35.1百萬美元減少至二零一七年同期的約33.7百萬美元，相當於下降約4.0%。該減幅主要歸因於本集團整體的持續成本控制及管理效率的提升。

其他開支及虧損

截至二零一七年及二零一六年六月三十日止六個月，本集團的其他開支及虧損分別為約0.3百萬美元及2.4百萬美元。該減幅主要歸因於衍生工具公允價值虧損由二零一六年的虧損約2.2百萬美元轉為二零一七年的收益約0.8百萬美元。

財務成本

本集團的財務成本由截至二零一六年六月三十日止六個月的約3.6百萬美元增加至二零一七年六月三十日止六個月的約4.2百萬美元。該增幅主要歸因於平均銀行借款結餘及借款利率均增加。

應佔合營公司利潤

本集團應佔合營公司利潤由截至二零一六年六月三十日止六個月的約5.5百萬美元減少約0.4百萬美元至截至二零一七年六月三十日止六個月的約5.1百萬美元。該金額並無重大波動。

應佔聯營公司利潤

截至二零一七年及二零一六年六月三十日止六個月，本集團應佔聯營公司利潤分別約為0.4百萬美元及0.3百萬美元，金額變動不大。

稅前利潤

基於上述原因，本集團的稅前利潤由截至二零一六年六月三十日止六個月的約74.7百萬美元增加19.8%至二零一七年同期的約89.5百萬美元。

所得稅開支

截至二零一七年及二零一六年六月三十日止六個月，本集團的所得稅開支分別約為3.7百萬美元及3.4百萬美元。該增幅主要歸因於應課稅利潤增加。

期內利潤

本集團於截至二零一七年六月三十日止六個月的利潤約為85.8百萬美元，較二零一六年同期的利潤71.3百萬美元增加約14.5百萬美元。

管理層討論及分析

海上物流

下表載列於所示期間本集團海上物流分部的收益表數據摘要：

	截至六月三十日止六個月			
	二零一七年		二零一六年	
	金額 (千美元)	佔分部收入 百分比	金額 (千美元)	佔分部收入 百分比
收益表數據：				
分部收入	520,504	100.0%	469,750	100.0%
銷售成本	(469,607)	(90.2)%	(424,211)	(90.3)%
設備及貨物運輸成本	(285,476)	(54.8)%	(270,114)	(57.5)%
航程成本	(103,360)	(19.9)%	(73,126)	(15.6)%
集裝箱貨運船舶成本	(73,717)	(14.2)%	(73,273)	(15.6)%
乾散貨船舶成本	(7,054)	(1.3)%	(7,698)	(1.6)%
毛利	50,897	9.8%	45,539	9.7%
其他收入及所得				
(不包括銀行利息收入及其他投資收入)	4,283	0.8%	3,125	0.6%
行政開支	(7,972)	(1.5)%	(9,051)	(1.9)%
其他開支及虧損	(279)	(0.1)%	(2,398)	(0.5)%
分部業績	46,929	9.0%	37,215	7.9%

收入

本集團的海上物流業務於分部間抵銷前收入由截至二零一六年六月三十日止六個月的約469.8百萬美元增加約10.8%至截至二零一七年六月三十日止六個月的約520.5百萬美元。該增幅乃由於(i)集裝箱貨運量由截至二零一六年六月三十日止六個月的1,094,470標準箱增加至二零一七年同期的1,257,301標準箱；及(ii)平均集裝箱貨運費率(不包括互換艙位費收入)由截至二零一六年六月三十日止六個月的399.3美元／標準箱減少至二零一七年同期的388.1美元／標準箱。

銷售成本

本集團海上物流業務於分部間抵銷前的銷售成本由截至二零一六年六月三十日止六個月的約424.2百萬美元增加約10.7%至二零一七年同期的約469.6百萬美元。該增幅主要歸因於船用燃油成本增加。

毛利

基於上述原因，截至二零一七年六月三十日止六個月，本集團錄得海上物流業務的毛利約50.9百萬美元，較二零一六年同期的約45.5百萬美元增加約5.4百萬美元。

其他收入及所得(不包括銀行利息收入及其他投資收入)

截至二零一七年六月三十日止六個月，其他收入及所得(不包括銀行利息收入及其他投資收入)由截至二零一六年六月三十日止六個月的約3.1百萬美元增加至二零一七年同期約4.3百萬美元。該增幅是以下各項的綜合影響：(i)於二零一七年衍生工具公允價值收益及結算衍生工具時變現收益較二零一六年增加約2.1百萬美元；(ii)於二零一七年出售集裝箱的收益較二零一六年增加約0.8百萬美元；及(iii)政府補貼減少約1.9百萬美元。

行政開支

本集團海上物流業務的行政開支由截至二零一六年六月三十日止六個月約9.1百萬美元減少至二零一七年同期約8.0百萬美元。該款項的變動主要由於本集團整體的持續成本控制及管理效率的提升。

陸上物流

下表載列於所示期間本集團陸上物流分部的收益表數據摘要：

	截至六月三十日止六個月			
	二零一七年		二零一六年	
	金額 (千美元)	佔分部收入 百分比	金額 (千美元)	佔分部收入 百分比
收益表數據：				
分部收入	375,835	100.0%	343,593	100.0%
貨運代理及船舶代理	352,156	93.7%	321,009	93.4%
其他陸上物流業務	23,679	6.3%	22,584	6.6%
銷售成本	(313,017)	(83.3)%	(285,197)	(83.0)%
貨運代理及船舶代理	(297,475)	(79.2)%	(269,897)	(78.6)%
其他陸上物流業務	(15,542)	(4.1)%	(15,300)	(4.5)%
毛利	62,818	16.7%	58,396	17.0%
其他收入及所得(不包括銀行利息 收入及其他投資收入)	72	0.1%	917	0.3%
行政開支	(25,729)	(6.8)%	(26,007)	(7.6)%
其他開支及虧損	—	—	(10)	-
應佔以下公司利潤及虧損：				
合營公司	5,079	1.4%	5,528	1.6%
聯營公司	352	0.1%	293	0.1%
分部業績	42,592	11.3%	39,117	11.4%

其他開支及虧損

其他開支及虧損由截至二零一六年六月三十日止六個月的約2.4百萬美元減少至二零一七年同期的約0.3百萬美元。這主要歸因於衍生工具公允價值虧損由二零一六年的虧損約2.2百萬美元轉為二零一七年的收益約0.8百萬美元。

分部業績

基於上述原因，本集團海上物流業務的分部業績由截至二零一六年六月三十日止六個月約37.2百萬美元增加約9.7百萬美元至二零一七年同期的約46.9百萬美元。

管理層討論及分析

收入

本集團陸上物流業務於分部間抵銷前收入由截至二零一六年六月三十日止六個月的約343.6百萬美元增加約9.4%至二零一七年同期的約375.8百萬美元，該增幅主要歸因於下列因素：

- **貨運代理及船舶代理。**本集團貨運代理及船舶代理業務的收入由截至二零一六年六月三十日止六個月的約321.0百萬美元增加約9.7%至二零一七年同期的約352.2百萬美元。這主要反映貨運代理量由截至二零一六年六月三十日止六個月的817,434標準箱至二零一七年同期的900,213標準箱的持續增長，這抵銷由截至二零一六年六月三十日止六個月的342.3美元／標準箱至二零一七年同期的341.4美元／標準箱的平均貨運代理費率下降。
- **其他陸上物流業務。**本集團來自其他陸上物流業務的收入由截至二零一六年六月三十日止六個月的約22.6百萬美元增加約4.9%至二零一七年同期的約23.7百萬美元。該增幅主要歸因於陸上運輸、貨倉及堆場業務的擴張。

銷售成本

本集團陸上物流業務的銷售成本由截至二零一六年六月三十日止六個月的約285.2百萬美元增加約9.7%至二零一七年同期的約313.0百萬美元。該增幅主要歸因於為下列因素的綜合影響：

- **貨運代理及船舶代理。**貨運代理及船舶代理業務的銷售成本由截至二零一六年六月三十日止六個月的約269.9百萬美元增加約10.2%至二零一七年同期的約297.5百萬美元，主要反映本集團貨運代理量增加。

- **其他陸上物流業務。**本集團其他陸上物流業務的銷售成本由截至二零一六年六月三十日止六個月的約15.3百萬美元增加約1.3%至二零一七年同期的約15.5百萬美元。該增幅主要反映陸上運輸、貨倉及堆場業務的擴張導致成本增加。

毛利及毛利率

基於上述原因，本集團陸上物流業務的毛利由截至二零一六年六月三十日止六個月的約58.4百萬美元增加約7.5%至二零一七年同期的約62.8百萬美元。截至二零一七年及二零一六年六月三十日止六個月，本集團陸上物流業務的毛利率分別為16.7%及17.0%。

其他收入及所得(不包括銀行利息收入及其他投資收入)

截至二零一七年及二零一六年六月三十日止六個月，本集團陸上物流業務的其他收入及所得(不包括銀行利息收入及其他投資收入)分別約為0.1百萬美元及0.9百萬美元。該減幅主要歸因於政府補貼減少。

行政開支

本集團陸上物流業務的行政開支由截至二零一六年六月三十日止六個月的約26.0百萬美元減少約1.2%至二零一七年同期的約25.7百萬美元。該減幅乃由於適用於本集團整體的持續成本控制及管理效率的提升。

其他開支及虧損

本集團於截至二零一七年六月三十日止六個月的陸上物流業務所產生的其他開支及虧損與二零一六年同期相若。

應佔合營公司利潤

本集團應佔合營公司利潤由截至二零一六年六月三十日止六個月的約5.5百萬美元減少約0.4百萬美元至二零一七年同期的約5.1百萬美元。該金額並無重大波動。

應佔聯營公司利潤

截至二零一七年及二零一六年六月三十日止六個月，本集團應佔聯營公司利潤分別約為0.4百萬美元及0.3百萬美元。該金額並無重大波動。

分部業績

基於上述原因，本集團陸上物流業務的分部業績由截至二零一六年六月三十日止六個月的約39.1百萬美元增加約9.0%至二零一七年同期的約42.6百萬美元。

流動資金、財務及資本資源

本集團的總資產由二零一六年十二月三十一日的約1,455.6百萬美元增加約3.7%至二零一七年六月三十日的約1,508.8百萬美元。於二零一七年六月三十日，本集團擁有現金及銀行結餘約為408.9百萬美元，主要以美元、人民幣、日圓及其他貨幣計值。

本集團的總負債由二零一六年十二月三十一日的約568.4百萬美元增加約2.8%至二零一七年六月三十日的約584.1百萬美元。於二零一七年六月三十日，本集團擁有有抵押及無抵押計息銀行貸款分別約380.9百萬美元及35.1百萬美元。到期組合按期展開，約91.1百萬美元於一年內償還或應要求償還，約54.7百萬美元於第二年償還，約151.1百萬美元於第三年至第五年償還及約119.1百萬美元於五年後償還。

此外，本集團擁有交易貨幣風險承擔。有關風險來自經營單位以單位功能貨幣以外貨幣銷售或購買。於二零一七年六月三十日，本集團對沖於報告期末約23.0%(二零一六年十二月三十一日：27.0%)的外幣銷售額。

於二零一七年六月三十日，本集團的流動比率(即流動資產除以流動負債)約為2.0，該數字為與二零一六年十二月三十一日相同。本集團使用資本負債比率(即負債淨額除以經調整資本加負債淨額)來監控資本。本集團的政策是維持健全的資本負債比率。負債淨額包括計息銀行借款、貿易及其他應付款項、應計款項、應付關連公司款項，減現金及現金等價物。經調整資本包括母公司擁有人應佔權益減對沖儲備。截至二零一七年六月三十日及二零一六年十二月三十一日，本集團的資本負債比率分別為16%及20%。

或然負債

於二零一七年六月三十日，本集團並無任何重大或然負債。

資產抵押

於二零一七年六月三十日，本集團銀行貸款乃以本集團集裝箱船舶及散貨船舶的按揭抵押，其於報告期末的賬面值總額約為608.5百萬美元(二零一六年十二月三十一日：650.3百萬美元)。

管理層討論及分析

僱員及薪酬政策

於二零一七年六月三十日，本集團擁有合共1,188名(不包含船員，二零一六年六月三十日：1,266名)全職僱員。期內有關僱員成本(包括董事薪酬)約為41.1百萬美元(二零一六年六月三十日：39.8百萬美元)。本集團根據個別人士的實力及發展潛力，聘用及晉升該等人士。本集團會參考企業表現、個人表現及現時市場薪金水平釐定全體僱員(包括董事)的薪酬組合。此外，本集團已於二零一零年九月十日採納首次公開發售前購股權計劃及首次公開發售後購股權計劃。有關該等購股權計劃的進一步詳情可在本公司中期報告內查閱。

重大投資

截至二零一七年六月三十日止六個月，本集團並無任何重大投資。

重大收購及出售事項

截至二零一七年六月三十日止六個月，本集團並無任何重大收購及出售其附屬公司及聯營公司。

有關重大投資或資本資產的未來計劃

本公司將繼續在適當時購買集裝箱船舶及／或集裝箱及投資陸上物流項目。本公司預期內部財務資源及銀行借款將足夠應付所需的資金需求。除本公司於二零一七年八月十四日發布的就建造兩艘集裝箱船舶行使期權及建造兩艘額外集裝箱船舶訂立合約的報告外，於本報告日期，本公司並無有關重大投資或資本資產的未來計劃。

其他資料

中期股息

於本公司在二零一七年八月十八日(星期五)舉行的董事會(「董事會」)會議上，董事會已決議就截至二零一七年六月三十日止六個月向於二零一七年九月一日(星期五)下午四時三十分營業時間結束時名列本公司股東名冊的股東宣派中期股息每股10港仙(相當於1.28美仙)(截至二零一六年六月三十日止六個月：10港仙)。股息預計將於二零一七年九月十四日(星期四)宣派。

本公司並無作出本公司股東放棄或同意放棄任何股息的安排。

首次公開發售後購股權計劃

本公司於二零一零年九月十日採納一項購股權計劃(「首次公開發售後購股權計劃」)，據此，董事會可向本集團僱員、行政人員及高級職員以及首次公開發售後購股權計劃所述董事會認為將會對或曾經對本集團作出貢獻的該等其他人士(「參與人士」)授出購股權，以認購本公司股份(「股份」)，藉此向彼等給予獎勵及回報彼等對本集團作出的貢獻。根據首次公開發售後購股權計劃可發行的最高股份數

目為260,000,000股股份，相當於全球發售(定義見本公司日期為二零一零年九月二十日的招股章程「招股章程」)完成後本公司已發行股本的10%。根據首次公開發售後購股權計劃條款可授出的購股權數目所涉股份不得超過緊隨全球發售完成後已發行股份的10%。除非本公司股東於股東大會另行批准，否則於任何12個月期間可向各參與人士授出的購股權股份數目(向主要股東(定義見香港聯合交易所有限公司證券上市規則(「上市規則」))授出者除外)不得超過1%，或向獨立非執行董事或彼等各自的任何關連人士授出的購股權股份數目合計亦不得超過本公司不時已發行股份的0.1%。並無規定購股權可行使前須持有的最短期間，而授出的購股權須於董事會決定的期間內行使，但並無購股權可於授出後超過10年行使。購股權行使價不得低於以下最高者(a)股份於授出日期在香港聯合交易所有限公司(「聯交所」)每日報價表所報收市價；(b)股份於緊接授出日期前五個營業日於聯交所每日報價表所報平均收市價；及(c)股份面值。

各承授人須於購股權授出時支付1.00港元代價。首次公開發售後購股權計劃將自採納日期起計10年期間內生效及有效。

其他資料

截至二零一七年六月三十日止六個月內，根據首次公開發售後購股權計劃授出但尚未行使的購股權詳情如下：

承授人及職務	購股權獲授日期	於二零一七年	期內所獲 授購股權數目	期內	於二零一七年	購股權 獲行使後 的概約股權 百分比
		一月一日 未行使的 購股權數目		所獲行使/ 註銷/失效的 購股權數目	六月三十日 尚未行使的 購股權數目	
執行董事						
楊紹鵬	二零一五年三月十日	1,000,000	—	1,000,000	—	
楊現祥	二零一五年三月十日	1,000,000	—	1,000,000	—	
劉克誠	二零一五年三月十日	400,000	—	400,000	—	
	二零一一年十月二十五日	300,000	—	300,000	—	
薛鵬	二零一五年三月十日	400,000	—	—	400,000	0.03%
	二零一一年十月二十五日	300,000	—	—	300,000	
賴智勇	二零一五年三月十日	600,000	—	—	600,000	0.03%
	二零一一年十月二十五日	100,000	—	—	100,000	
薛明元	二零一五年三月十日	600,000	—	—	600,000	0.04%
	二零一一年十月二十五日	500,000	—	—	500,000	
獨立非執行董事						
徐容國	二零一五年三月十日	400,000	—	400,000	—	
楊國安	二零一五年三月十日	400,000	—	400,000	—	
盧永仁	二零一五年三月十日	400,000	—	—	400,000	0.02%
魏偉峰	二零一五年三月十日	400,000	—	400,000	—	
	二零一一年十月二十五日	400,000	—	400,000	—	
其他						
其他僱員	二零一五年三月十日	7,855,000	—	1,790,000	6,065,000	0.23%
	二零一一年十月二十五日	2,815,000	—	745,000	2,070,000	0.08%
總計		17,870,000	—	6,835,000	11,035,000	0.42%

於二零一七年六月三十日，本公司根據首次公開發售後購股權計劃有 11,035,000 份尚未行使的購股權，佔截至二零一七年六月三十日本公司已發行股份約 0.42%。

首次公開發售前購股權計劃

本公司於二零一零年九月十日採納首次公開發售前購股權計劃(「首次公開發售前購股權計劃」)。首次公開發售前購股權計劃旨在獎勵本公司若干僱員、行政人員或高級職員對本公司發展及／或為股份於聯交所上市曾經作出或可能已作出的貢獻。首次公開發售前購股權計劃的主要條款已由全體股東於二零一零年九月十日通過的書面決議案確認及批准，除下列者外，大致與首次公開發售後購股權計劃的條款相同：

- (a) 每股認購價相等於根據全球發售的股份發售價折讓20%，即每股3.824港元；
- (b) 首次公開發售前購股權計劃涉及的股份總數79,160,000股股份，相當於全球發售完成後本公司已發行股份約3.0%；及

- (c) 首次公開發售前購股權計劃下的合資格參與者，指本公司的全職僱員、行政人員或高級職員(包括執行、非執行及獨立非執行董事)或任何附屬公司的全職僱員，均為經理級或以上職級，及本公司或任何附屬公司旗下於首次公開發售前購股權計劃採納日期前已服務本公司超過一年的其他全職僱員，或董事會全權認為將會或曾經對本公司及／或任何附屬公司作出貢獻的任何其他人士；
- (d) 董事會可能絕對酌情決定其認為合適作出考慮的條件(包括但不限於行使購股權前須持有的任何最短時限及／或行使購股權前須達到的任何表現目標)；及
- (e) 除已根據首次公開發售前購股權計劃授出的購股權外，本公司將不會根據首次公開發售前購股權計劃要約授出或授出進一步的購股權，皆因有關權利將於股份在聯交所上市後終止。

截至二零一七年六月三十日止六個月，以下為根據首次公開發售前購股權計劃授出但尚未行使的購股權詳情：

承授人及職務	購股權獲授日期	於二零一七年		於二零一七年	
		一月一日已授出而未行使的購股權數目	期內所獲行使／註銷／失效的購股權數目	六月三十日尚未行使的購股權數目	購股權獲行使後的概約股權百分比
執行董事					
劉克誠	二零一零年九月十日	800,000	800,000	—	—
薛鵬	二零一零年九月十日	800,000	800,000	—	—
賴智勇	二零一零年九月十日	200,000	—	200,000	0.01%
薛明元	二零一零年九月十日	800,000	—	800,000	0.03%
其他					
其他僱員	二零一零年九月十日	42,396,000	16,272,000	26,124,000	0.99%
總計		44,996,000	17,872,000	27,124,000	1.03%

其他資料

於二零一七年六月三十日，本公司根據首次公開發售前購股權計劃尚未行使的購股權為27,124,000份，佔截至二零一七年六月三十日本公司已發行股份約1.03%。

根據首次公開發售前購股權計劃獲授購股權的承授人將有權按以下方式行使其購股權：

- (a) 自二零一零年十月六日(「上市日期」)後滿一週年日起至上市日期後滿二週年止期間，隨時行使其所獲授購股權涉及最多25%的股份(約整至最接近整數)；
- (b) 自上市日期後滿兩週年日起至上市日期後滿三週年止期間，隨時行使其所獲授購股權涉及最多25%的股份(約整至最接近整數)；

(c) 自上市日期後滿三週年日起至上市日期後滿四週年止期間，隨時行使其所獲授購股權涉及最多25%的股份(約整至最接近整數)；及

(d) 自上市日期後滿四週年日起至購股權有效期屆滿止期間，隨時行使其所獲授購股權涉及的有關數目股份減獲行使購股權所涉及股份數目。

承授人於接納購股權時須支付1.00港元作為授出每份購股權的代價。根據首次公開發售前購股權計劃授出的購股權乃不可轉讓。於上述行使期內尚未行使的購股權將失效並不再具有效力。

首次公開發售前購股權計劃的其他詳情載於招股章程。

董事於股份、相關股份或債權證的權益及淡倉

於二零一七年六月三十日，本公司董事或最高行政人員於本公司或其相聯法團(定義見證券及期貨條例(「證券及期貨條例」)第XV部)的股份、相關股份及債權證中，擁有根據證券及期貨條例第XV部第7及8分部須知會本公司及聯交所的權益或淡倉(包括根據證券及期貨條例的條文被當作或被視為擁有的權益或淡倉)，或根據證券及期貨條例第352條須記入該條所指的登記冊的權益或淡倉，或根據上市規則附錄十所載上市公司董事進行證券交易的標準守則(「標準守則」)須知會本公司及聯交所的權益或淡倉如下：

(i) 於本公司的權益

董事姓名	權益性質	股份數目 ⁽¹⁾	概約股權百分比
楊紹鵬 ⁽²⁾	Pengli Trust的受益人	1,375,390,231(L)	52.11%
	實益擁有人	10,619,000(L)	0.40%
楊現祥	實益擁有人	8,220,000(L)	0.03%
劉克誠	實益擁有人	1,000,000(L)	0.04%
薛鵬 ⁽³⁾	Xue Trust的財產授予人	12,866,176(L)	0.49%
	實益擁有人	800,000(L)	0.03%
賴智勇 ⁽⁴⁾	Go Thrive Trust的受益人	3,037,847(L)	0.12%
	實益擁有人	185,000(L)	0.02%
薛明元 ⁽⁴⁾	Go Thrive Trust的受益人	1,906,100(L)	0.07%
徐容國	實益擁有人	800,000(L)	0.02%
楊國安	實益擁有人	901,000(L)	0.03%
魏偉峰	實益擁有人	800,000(L)	0.03%

附註：

- (1) 字母「L」指該人士於股份的好倉。
- (2) 1,375,390,231股股份由Resourceful Link Management Limited(「Resourceful Link」)持有。Resourceful Link的已發行股本乃由Better Master擁有79.82%。Better Master則由UBS Nominees Limited全資擁有。UBS Trustees (B.V.I.) Limited以受託人身份為Pengli Trust的受益人(即楊紹鵬先生及其家族成員)持有該等權益。Pengli Trust乃根據英屬維京群島法例及規例設立的可撤銷全權信託。楊紹鵬先生是Pengli Trust的財產授予人及受益人。
- (3) 12,866,176股股份由Watercrests Profits Limited持有。Watercrests Profits Limited由Add Investments Company Limited擁有50.3%，而Add Investments Company Limited由JTC Trustees (BVI) Limited全資擁有(以Xue Trust的受託人身份為Xue Trust的受益人(即薛鵬先生之配偶Jiao Lei女士)持有該等權益)。薛鵬先生為財產授予人。
- (4) 3,037,847股股份及1,906,100股股份由Go Thrive Limited持有，而Go Thrive Limited由ZHAO Zhiyong先生(以受託人身份為Go Thrive Trust的受益人(包括賴智勇先生及薛明元先生)持有該等權益)全資擁有。

其他資料

(ii) 於相關股份的權益

董事姓名	權益性質	首次公開發售前	首次公開發售後	首次公開發售前
		購股權計劃的 購股權涉及的 本公司股份數目	購股權計劃的 購股權涉及的 本公司股份數目	購股權計劃及 首次公開發售後 購股權計劃下的 購股權應佔的 概約股權 百分比 ^(附註)
楊紹鵬	實益擁有人	—	—	
楊現祥	實益擁有人	—	—	
劉克誠	實益擁有人	—	—	
薛鵬	實益擁有人	—	700,000	0.03%
賴智勇	實益擁有人	200,000	700,000	0.03%
薛明元	實益擁有人	800,000	1,100,000	0.07%
徐容國	實益擁有人	—	—	
楊國安	實益擁有人	—	—	
盧永仁	實益擁有人	—	400,000	0.02%
魏偉峰	實益擁有人	—	—	

附註： 假設首次公開發售前購股權計劃及首次公開發售後購股權計劃的購股權均獲悉數行使

(iii) 於相聯法團的權益

董事姓名	相聯法團名稱	股份數目	股權百分比
楊紹鵬 ⁽¹⁾	Resourceful Link	55,290	79.82%
楊現祥 ⁽²⁾	Resourceful Link	11,776	17.00%
劉克誠 ⁽³⁾	Resourceful Link	2,205	3.18%

附註：

(1) Resourceful Link於本公司已發行股本約52.11%中擁有權益。Resourceful Link由Better Master擁有79.82%權益，Better Master則由UBS Nominees Limited全資擁有。UBS Trustees (B.V.I.) Limited以受託人身份為Pengli Trust的受益人(即楊紹鵬先生及其家族成員)持有該等權益。Pengli Trust乃根據英屬維京群島法例及規例設立的可撤銷全權信託。楊紹鵬先生是Pengli Trust的財產授予人及受益人。

(2) Resourceful Link於本公司已發行股本約52.11%中擁有權益。Jixiang Limited於Resourceful Link已發行股本的17.00%中擁有權益。Jixiang Limited則由UBS Nominees Limited全資擁有。UBS Trustees (B.V.I.) Limited以受託人身份為Jixiang Trust的受益人(即楊現祥先生及其家族成員)持

有該等權益。Jixiang Trust乃根據英屬維京群島法例及規例設立的可撤銷全權信託。楊現祥先生是Jixiang Trust的財產授予人及受益人。楊現祥是Jixiang Trust的財產授予人及受益人。

(3) Resourceful Link於本公司已發行股本約52.11%中擁有權益。Yicheng Group Limited於Resourceful Link已發行股本的3.18%中擁有權益。Yicheng Group Limited則由UBS Nominees Limited全資擁有。UBS Trustees (B.V.I.) Limited以受託人身份為Yicheng Trust的受益人(即劉克誠先生及其家族成員)持有該等權益。Yicheng Trust乃根據英屬維京群島法例及規例設立的可撤銷全權信託。劉克誠先生是Yicheng Trust的財產授予人及受益人。

主要股東的權益及淡倉

據董事所知，於二零一七年六月三十日，下列人士(本公司董事及最高行政人員除外)於或被視為或當作於股份或相關股份中擁有根據證券及期貨條例第XV部第2及3分部的條文須予披露的權益及／或淡倉：

姓名／名稱	身份	股份數目 ⁽¹⁾	股權百分比
劉榮麗 ⁽³⁾	Pengli Trust的受益人	1,384,590,231(L)	52.11%
Resourceful Link ⁽²⁾	實益擁有人	1,375,390,231(L)	52.11%
Better Master ⁽²⁾	於受控制法團的權益	1,375,390,231(L)	52.11%
UBS Trustees (B.V.I.) Limited ⁽²⁾	受託人	1,375,390,231(L)	52.11%

其他資料

附註：

- (1) 字母「L」指該人士於股份的好倉。
- (2) Resourceful Link由Better Master、Jixiang Limited及Yicheng Group Limited分別擁有79.82%、17.00%及3.18%。Better Master由UBS Nominees Limited全資擁有。UBS Trustees (B.V.I) Limited以受託人身份為Pengli Trust的受益人持有該等權益。Jixiang Limited由UBS Nominees Limited全資擁有。UBS Trustees (B.V.I) Limited以受託人身份為Jixiang Trust的受益人持有該等權益。Yicheng Group Limited由UBS Nominees Limited全資擁有。UBS Trustees (B.V.I) Limited以受託人身份為Yicheng Trust的受益人持有該等權益。各PengliTrust、Jixiang Trust及Yicheng Trust乃由若干董事為持有彼等於本公司的家族權益而根據英屬維京群島法律及法規設立的可撤銷全權信託。
- (3) 劉榮麗女士是楊紹鵬先生的配偶，根據證券及期貨條例亦被視為於楊紹鵬先生持有的所有本公司股份中擁有權益。

企業管治

本公司致力於維持嚴格的企業管治常規及程序，旨在提升投資者信心及本公司的問責性與透明度。截至二零一七年六月三十日止六個月，董事會認為本公司已遵守上市規則附錄十四企業管治守則（「**企業管治守則**」）所載的守則條文，且於截至二零一七年六月三十日止六個月並無偏離企業管治守則條文。

董事的證券交易

本公司已按不比上市規則附錄十所載上市公司董事進行證券交易的標準守則（「**標準守則**」）寬鬆的條款採納為其本身有關董事買賣本公司證券的操守守則（「**操守守則**」）。本公司已就任何不遵守標準守則的事項向全體董事作出具體查詢，而全體董事確認，彼等於截至二零一七年六月三十日止六個月均已遵守標準守則。

購買、出售及贖回股份

截至二零一七年六月三十日止六個月，本公司或其任何附屬公司並無購買、贖回或出售本公司任何上市證券。

足夠公眾持股量

根據截至本報告日期本公司獲得的公開資料及董事所掌握的信息，於截至二零一七年六月三十日止六個月內，本公司一直保持上市規則所規定的公眾持股量。

審核委員會

本公司已遵照上市規則第3.21條的規定成立審核委員會（「**審核委員會**」），以檢討及監督本集團的財務申報程序及內部監控。審核委員會由本公司三位獨立非執行董事，即徐容國先生、盧永仁博士及魏偉峰先生組成。審核委員會與本公司的管理層已審閱本集團採納的會計原則及常規，並討論內部監控及財務報告事宜，包括審閱本集團截至二零一七年六月三十日止六個月的未經審核中期業績。

刊發中期報告

本公司截至二零一七年六月三十日止的中期報告載有上市規則規定之所有資料，將於適當時候寄發予本公司股東及可於聯交所網站(<http://www.hkexnews.hk>)及本公司網站(<http://www.sitc.com>)閱覽。

代表董事會

主席

楊紹鵬

二零一七年八月十八日

簡明綜合損益及其他全面收益表

截至二零一七年六月三十日止六個月

海豐國際控股有限公司(「本公司」)董事會(「董事會」)謹此呈列本公司及其附屬公司(統稱「本集團」)截至二零一七年六月三十日止六個月的未經審核簡明綜合中期財務報表，以及二零一六年同期的比較數字。該等簡明綜合中期財務報表尚未進行審核惟已由本公司審核委員會審閱。

	附註	截至六月三十日止六個月	
		二零一七年 千美元 (未經審核)	二零一六年 千美元 (未經審核)
收入		645,553	604,288
銷售成本		(531,838)	(500,353)
毛利		113,715	103,935
其他收入及所得淨額	3	8,524	5,994
行政開支		(33,701)	(35,058)
其他開支及虧損		(279)	(2,408)
財務成本	5	(4,176)	(3,553)
應佔以下公司的利潤及虧損：			
合營公司		5,079	5,528
聯營公司		352	293
除稅前利潤	4	89,514	74,731
所得稅	6	(3,680)	(3,420)
期內利潤		85,834	71,311

簡明綜合損益及其他全面收益表

截至二零一七年六月三十日止六個月

	附註	截至六月三十日止六個月	
		二零一七年 千美元 (未經審核)	二零一六年 千美元 (未經審核)
其他全面虧損，扣除所得稅			
其後期間將重新分類至損益的			
其他全面收益／(虧損)：			
現金流量對沖：			
期內產生對沖工具公允價值變動的實際部分		(8,672)	(33,804)
計入綜合損益中的虧損重新分類調整		270	144
		(8,402)	(33,660)
可供出售投資的公允價值變動		154	296
換算海外業務產生匯兌差額		2,148	(2,999)
應佔合營公司的其他全面收益		657	45
應佔聯營公司的其他全面收益／(虧損)		280	(224)
其後期間重新分類至損益的其他全面虧損淨額		(5,163)	(36,542)
期內其他全面虧損，扣除所得稅		(5,163)	(36,542)
期內全面收益總額		80,671	34,769
以下各項應佔期內利潤：			
本公司股東		85,078	70,521
非控制權益		756	790
		85,834	71,311
以下各項應佔全面收益總額：			
本公司股東		79,702	34,099
非控制權益		969	670
		80,671	34,769
本公司股東應佔的每股盈利	8		
基本(每股美仙)		3.24	2.70
攤薄(每股美仙)		3.23	2.70

簡明綜合財務狀況表

二零一七年六月三十日

	附註	二零一七年 六月三十日 千美元 (未經審核)	二零一六年 十二月三十一日 千美元 (經審核)
非流動資產			
物業、廠房及設備	9	904,187	925,749
預付土地租賃款項		18,166	17,928
收購物業、廠房及設備項目的預付款項		4,225	—
商譽		1,046	1,019
預付款項		1,057	1,057
於合營公司的投資		33,908	31,268
於聯營公司的投資		11,241	10,610
可供出售投資		22,390	16,745
衍生金融工具		114	179
非流動資產總值		996,334	1,004,555
流動資產			
船用燃油		15,129	13,749
貿易應收款項	10	60,770	59,379
預付款項、按金及其他應收款項		20,403	12,610
應收關連公司款項		1,128	111
按公允價值計入損益的保本投資存款		4,802	11,372
衍生金融工具		1,324	905
現金及銀行結餘		408,914	352,957
流動資產總值		512,470	451,083
流動負債			
貿易應付款項	11	120,392	118,278
其他應付款項及應計費用		45,950	39,513
應付關連公司款項		—	29
衍生金融工具		395	1
銀行借款		91,155	63,712
應付所得稅		1,283	1,006
流動負債總額		259,175	222,539
流動資產淨值		253,295	228,544
總資產減流動負債		1,249,629	1,233,099

簡明綜合財務狀況表(續)

二零一七年六月三十日

	附註	二零一七年 六月三十日 千美元 (未經審核)	二零一六年 十二月三十一日 千美元 (經審核)
總資產減流動負債		1,249,629	1,233,099
非流動負債			
銀行借款		324,879	345,859
資產淨值		924,750	887,240
權益			
本公司股東應佔權益			
已發行股本	12	34,029	33,713
儲備		883,711	846,284
		917,740	879,997
非控制權益		7,010	7,243
總權益		924,750	887,240

簡明綜合權益變動表

截至二零一七年六月三十日止六個月

截至二零一六年六月三十日止六個月

	本公司股東應佔以下各項											總權益 (未經審核) 千美元			
	已發行股本 (未經審核) 千美元	股份溢價 (未經審核) 千美元	資本	資本溢備 (未經審核) 千美元	中國儲備金 (未經審核) 千美元	合併儲備 (未經審核) 千美元	可供出售投資	股份	關聯儲備 (未經審核) 千美元	對沖儲備 (未經審核) 千美元	重估儲備 (未經審核) 千美元		匯兌	保留利潤 (未經審核) 千美元	合計 (未經審核) 千美元
於二零一六年一月一日	33,675	361,317	202	(7,362)	4,327	(463)	4,597	3,140	6,860	(50)	(3,050)	445,249	848,442	6,907	855,349
期內利潤	—	—	—	—	—	—	—	—	—	—	—	70,521	70,521	790	71,311
期內其他全面收益/(虧損)：															
可供出售投資公允價值變動，扣除所得稅	—	—	—	—	—	—	—	—	—	296	—	—	296	—	296
現金流量對沖，扣除所得稅	—	—	—	—	—	—	—	—	(33,660)	—	—	—	(33,660)	—	(33,660)
換算海外業務產生匯兌差額	—	—	—	—	—	—	—	—	—	—	(2,879)	—	(2,879)	(120)	(2,999)
應佔以下項目的其他全面收益/虧損：															
— 合營公司	—	—	—	—	—	—	—	—	—	—	45	—	45	—	45
— 聯營公司	—	—	—	—	—	—	—	—	—	—	(224)	—	(224)	—	(224)
期內全面收益/(虧損)總額	—	—	—	—	—	—	—	—	(33,660)	296	(3,058)	70,521	34,099	670	34,769
收購非控股權益	—	—	—	—	—	—	—	—	—	—	—	—	—	160	160
因首次公開發售前購股權計劃的															
購股權獲行使而發行股份(附註12)	3	115	—	—	—	—	—	(6)	—	—	—	—	112	—	112
因首次公開發售後購股權計劃的															
購股權獲行使而發行股份(附註12)	—	4	—	—	—	—	—	(1)	—	—	—	—	3	—	3
購股權回支	—	—	—	—	—	—	—	487	—	—	—	—	487	—	487
轉撥至中國儲備	—	—	—	—	55	—	—	—	—	—	—	(55)	—	—	—
支付予附屬公司非控股權益持有人的股息	—	—	—	—	—	—	—	—	—	—	—	—	—	(774)	(774)
已付二零一五年末期股息	—	—	—	—	—	—	—	—	—	—	—	(54,096)	(54,096)	—	(54,096)
於二零一六年六月三十日	33,678	361,436	202	(7,362)	4,382	(463)	4,597	3,620	(26,800)	246	(6,108)	461,619	829,047	6,963	836,010

簡明綜合權益變動表(續)

截至二零一七年六月三十日止六個月

截至二零一七年六月三十日止六個月

	本公司股東應佔以下各項											總權益 (未經審核) 千美元			
	已發行股本 (未經審核) 千美元	股份溢價賬 (未經審核) 千美元	資本	可供出售資產	匯兌	非控制權益 (未經審核) 千美元	總權益 (未經審核) 千美元	資本	可供出售資產	匯兌	非控制權益 (未經審核) 千美元				
於二零一七年一月一日	33,713	362,787*	202*	(7,362)*	4,543*	(463)*	4,597*	3,771*	2,768*	275*	(5,140)*	480,286*	879,997	7,243	887,240
期內利潤	—	—	—	—	—	—	—	—	—	—	—	85,078	85,078	756	85,834
期內其他全面收益/(虧損)：	—	—	—	—	—	—	—	—	—	—	—	—	154	—	154
可供出售資產價值變動，扣除所得稅	—	—	—	—	—	—	—	—	—	154	—	—	(8,402)	—	(8,402)
現金流量對沖，扣除所得稅	—	—	—	—	—	—	—	—	(8,402)	—	—	—	(8,402)	—	(8,402)
換算海外業務產生匯兌差額	—	—	—	—	—	—	—	—	—	—	1,935	—	1,935	213	2,148
應佔以下項目的其他全面收益：	—	—	—	—	—	—	—	—	—	—	657	—	657	—	657
— 合營公司	—	—	—	—	—	—	—	—	—	—	280	—	280	—	280
— 聯營公司	—	—	—	—	—	—	—	—	—	—	—	—	—	—	—
期內全面收益/(虧損)總額	—	—	—	—	—	—	—	—	(8,402)	154	2,872	85,078	79,702	969	80,671
收購附屬公司非控制權益	—	—	—	—	—	—	—	—	—	—	—	—	—	97	97
因首次公開募股前購股權計劃的購股權	—	—	—	—	—	—	—	—	—	—	—	—	—	—	—
行使而發行股份(附註12)	229	8,935	—	—	—	—	—	(464)	—	—	—	—	8,700	—	8,700
因首次公開募股後購股權計劃的購股權	—	—	—	—	—	—	—	(1,016)	—	—	—	—	3,407	—	3,407
行使而發行股份(附註12)	87	4,336	—	—	—	—	—	(18)	—	—	—	18	—	—	—
於購股權作廢或到期時轉發至購股權儲備	—	—	—	—	—	—	—	105	—	—	—	—	105	—	105
購股權回文	—	—	—	—	—	—	—	—	—	—	—	(262)	—	—	—
轉撥至中國儲備金	—	—	—	—	262	—	—	—	—	—	—	—	—	—	—
支付予附屬公司非控制權益持有人的股息	—	—	—	—	—	—	—	—	—	—	—	—	—	(1,299)	(1,299)
已付二零一六年末期股息	—	—	—	—	—	—	—	—	—	—	—	(54,171)	(54,171)	—	(54,171)
於二零一七年六月三十日	34,029	376,058*	202*	(7,362)*	4,805*	(463)*	4,597*	2,378*	(5,614)*	429*	(2,268)*	510,949*	917,740	7,010	924,750

* 該等儲備賬戶總金額為883,711,000美元(未經審核)(二零一六年十二月三十一日：846,284,000美元)的綜合儲備，並計入二零一七年六月三十日的簡明綜合財務狀況表內。

簡明綜合現金流量表

截至二零一七年六月三十日止六個月

	截至六月三十日止六個月	
	二零一七年 千美元 (未經審核)	二零一六年 千美元 (未經審核)
經營活動所得現金流量		
經營活動所得現金	104,459	84,879
已收利息收入	2,916	1,285
已付利息	(3,943)	(3,530)
已退回／(已付)香港利得稅	(22)	97
已付海外稅項	(3,381)	(1,961)
經營活動所得現金流量淨額	100,029	80,770
投資活動所得現金流量		
購買物業、廠房及設備項目	(3,801)	(51,957)
出售物業、廠房及設備項目所得款項	1,021	—
收購物業、廠房及設備項目的預付款項	(825)	(8,030)
於合營公司的投資	—	(94)
收購附屬公司	—	160
保本投資存款所得款項	55,702	66,357
購買保本投資存款	(49,132)	(119,692)
出售可供銷售投資所得款項	3,103	—
購買上市債務投資	(7,627)	(11,069)
原到期日於收購時超過三個月但少於一年的無抵押定期存款減少／(增加)	(128,957)	118,105
原到期日於收購時超過一年的無抵押定期存款減少	—	3,500
向合營公司收取股息	2,281	2,044
向聯營公司收取股息	—	49
投資活動所得其他現金流量	1,113	196
投資活動所用現金流量淨額	(127,122)	(431)
融資活動所得現金流量		
因購股權獲行使而發行股份	12,107	—
新銀行借款	58,769	89,695
償還銀行借款	(60,850)	(72,441)
已付股息	(54,171)	(54,096)
已付附屬公司非控制權益持有人股息	(2,501)	(1,548)
融資活動所得其他現金流量	—	115
融資活動所用現金流量淨額	(46,646)	(38,275)
現金及現金等價物增加／(減少)淨額	(73,739)	42,064

簡明綜合現金流量表(續)

截至二零一七年六月三十日止六個月

	截至六月三十日止六個月	
	二零一七年 千美元 (未經審核)	二零一六年 千美元 (未經審核)
現金及現金等價物增加／(減少)淨額	(73,739)	42,064
期初現金及現金等價物	157,235	157,748
外匯匯率變動淨影響	739	145
期末現金及現金等價物	84,235	199,957
現金及現金等價物結餘分析		
定期存款以外的現金及銀行結餘	50,296	43,728
收購時原到期日少於三個月的無抵押定期存款	33,939	156,229
簡明綜合現金流量表所列現金及現金等價物	84,235	199,957
收購時原到期日超過三個月但少於一年的無抵押定期存款	324,679	90
簡明綜合財務狀況表所列現金及現金等價物	408,914	200,047

簡明綜合中期財務報表附註

二零一七年六月三十日

1.1 公司資料

海豐國際控股有限公司(「本公司」)於開曼群島註冊成立為有限公司。本公司註冊辦事處地址為Cricket Square, Hutchins Drive, PO Box 2681, Grand Cayman KY-1111, Cayman Islands。本公司的香港主要營業地點為香港銅鑼灣告士打道280號世貿中心21樓。

本公司及其附屬公司(統稱「本集團」)主要從事海運服務、海運的貨運代理、堆場及倉儲服務以及相關業務。

董事認為，本公司的直接控股公司為Resourceful Link Management Limited(於英屬處女群島(「英屬處女群島」)註冊成立)，及本公司的最終控股公司為Better Master Investments Limited(於英屬處女群島註冊成立)。

1.2 編製基準及會計政策

該等簡明綜合中期財務報表乃根據香港會計師公會頒佈之香港會計準則(「香港會計準則」)第34號中期財務報告及聯交所證券上市規則(「上市規則」)附錄十六的披露規定而編製。除另有註明外，本簡明綜合中期財務報表以美元(「美元」)呈列，而當中所有金額均約整至最接近的千位數。

該等簡明綜合中期財務報表未經審核但已由本公司審核委員會審閱。簡明綜合中期財務報表並無包括年度財務報表規定的所有資料及披露事項，並應與本集團截至二零一六年十二月三十一日止年度的財務報表一併閱讀。

會計政策的變動及披露

編製該等簡明綜合中期財務報表所採納的會計政策及編製基準與編製截至二零一六年十二月三十一日止年度的年度財務報表所用者相同，惟就下文影響本集團的新訂及經修訂香港財務報告準則(「香港財務報告準則」，包括所有香港財務報告準則、香港會計準則及詮釋)以及於本期間的財務報表首次採納者除外：

香港會計準則第12號(修訂本)	確認未變現虧損之遞延稅項資產
香港會計準則第7號(修訂本)	披露計劃
二零一二年至二零一四年週期的年度改進	多項香港財務報告準則的修訂

採納上述新訂及經修訂香港財務報告準則對本集團的財務狀況或表現並無任何重大影響。

1.3 已頒佈但尚未生效之香港財務報告準則

本集團並未應用已頒佈但未生效之新訂及經修訂香港財務報告準則。本集團已開始評估該等新訂及經修訂香港財務報告準則之影響，但未能指出該等新訂及經修訂香港財務報告準則會否對本集團之經營業績及財務狀況產生影響。

簡明綜合中期財務報表附註

二零一七年六月三十日

2. 經營分部資料

就管理而言，本集團按服務劃分業務單位，而本集團有兩個申報經營分部如下：

- (a) 海上物流分部，從事提供海運服務及相關業務；及
- (b) 陸上物流分部，從事提供綜合貨運代理、海運、船舶代理、堆場及倉儲、貨車運輸及船舶經紀服務及相關業務。

管理層會就資源分配及表現評估作出決策，分開監控本集團經營分部的業績。分部表現乃按申報分部利潤進行評估，申報分部利潤即以稅前經調整利潤計量。稅前經調整利潤的計量與本集團的稅前利潤計量一致，惟利息收入及財務成本並不包括在該等計量內。

鑒於現金及銀行結餘、衍生金融工具及其他未分配公司資產乃按集團基準管理，故分部資產並不包括以上資產。

鑒於銀行借款、衍生金融工具、應付所得稅及其他未分配公司負債乃按集團基準管理，故分部負債並不包括以上負債。

分部間銷售及轉讓乃根據參與各方共同協定的條款及條件而進行。

2. 經營分部資料(續)

截至二零一七年六月三十日止六個月

	海上物流 千美元 (未經審核)	陸上物流 千美元 (未經審核)	總計 千美元 (未經審核)
分部收入：			
向外部客戶銷售	285,975	359,578	645,553
分部間銷售	234,529	16,257	250,786
	520,504	375,835	896,339
對賬：			
分部間銷售對銷			(250,786)
收入			645,553
分部業績	46,929	42,592	89,521
對賬：			
銀行利息收入			3,395
保本投資存款的利息收入			330
上市債務投資的利息收入			278
出售可供出售投資的收益			166
財務成本			(4,176)
除稅前利潤			89,514
於二零一七年六月三十日			
分部資產	901,559	268,470	1,170,029
對賬：			
分部間應收款項對銷			(121,593)
公司及其他未分配資產			460,368
總資產			1,508,804
分部負債	121,529	158,145	279,674
對賬：			
分部間應付款項對銷			(121,593)
公司及其他未分配負債			425,973
總負債			584,054

簡明綜合中期財務報表附註

二零一七年六月三十日

2. 經營分部資料(續)

截至二零一六年六月三十日止六個月

	海上物流 千美元 (未經審核) (經重列)	陸上物流 千美元 (未經審核) (經重列)	總計 千美元 (未經審核) (經重列)
分部收入：			
向外部客戶銷售	276,817	327,471	604,288
分部間銷售	192,933	16,122	209,055
	<u>469,750</u>	<u>343,593</u>	<u>813,343</u>
對賬：			
分部間銷售對銷			(209,055)
收入			<u>604,288</u>
分部業績	<u>37,215</u>	<u>39,117</u>	<u>76,332</u>
對賬：			
銀行利息收入			1,037
保本投資存款的利息收入			726
上市債務投資的利息收入			189
財務成本			(3,553)
除稅前利潤			<u>74,731</u>
於二零一六年十二月三十一日			
分部資產	<u>908,570</u>	<u>281,135</u>	<u>1,189,705</u>
對賬：			
分部間應收款項對銷			(141,755)
公司及其他未分配資產			407,688
總資產			<u>1,455,638</u>
分部負債	<u>108,474</u>	<u>184,823</u>	<u>293,297</u>
對賬：			
分部間應付款項對銷			(141,755)
公司及其他未分配負債			416,856
總負債			<u>568,398</u>

3. 其他收入及所得淨額

	截至六月三十日止六個月	
	二零一七年 千美元 (未經審核)	二零一六年 千美元 (未經審核)
其他收入		
銀行利息收入	3,395	1,037
以下利息收入		
— 保本投資存款	330	726
— 上市債務投資	278	189
政府補貼*	498	2,374
其他	10	12
	4,511	4,338
所得		
出售物業、廠房及設備項目收益淨值	830	30
出售一家附屬公司收益	—	18
出售可供出售投資收益	166	—
衍生工具公允價值收益		
— 不合資格作為對沖的交易淨額	778	—
結算衍生金融工具時變現收益	1,347	984
匯兌收益淨額	892	624
	4,013	1,656
	8,524	5,994

* 該款項指本集團的集裝箱航運業務及物流業務獲中國大陸有關政府機構的補貼。該等補貼並無附帶任何未實現的條件或然事項。

簡明綜合中期財務報表附註

二零一七年六月三十日

4. 除稅前利潤

本集團除稅前利潤扣除／(抵免)下列各項：

	截至六月三十日止六個月	
	二零一七年 千美元 (未經審核)	二零一六年 千美元 (未經審核)
所提供服務的成本：		
所消耗的船用燃油成本	72,765	43,718
折舊	25,601	24,612
其他	356,370	352,045
	454,736	420,375
折舊	27,465	26,554
減：計入提供服務成本的金額	(25,601)	(24,612)
	1,864	1,942
確認預付土地租賃款項	228	239
衍生工具－不合資格作為對沖的交易的公允價值虧損淨額	—	2,235*
現金流量對沖(轉撥自股本)的公允價值虧損淨額	270*	144*

* 該等虧損項目包括在簡明綜合損益及其他全面收益表「其他開支及虧損」項下。

5. 財務成本

財務成本為銀行貸款的利息。

6. 所得稅

	截至六月三十日止六個月	
	二零一七年 千美元 (未經審核)	二零一六年 千美元 (未經審核)
即期：		
中國大陸	829	532
香港	295	633
其他地方	2,556	2,255
本期間稅項開支總額	3,680	3,420

期內，香港利得稅乃就估計香港應課稅利潤按 16.5% (截至二零一六年六月三十日止六個月：16.5%) 的稅率撥備。中國大陸及其他地方的應課稅利潤的稅項乃按本集團營運所在司法權區的現行稅率計算。

截至二零一七年六月三十日止六個月，應佔合營公司及聯營公司所得稅 1,396,000 美元 (截至二零一六年六月三十日止六個月：1,605,000 美元) 及 38,000 美元 (截至二零一六年六月三十日止六個月：稅項抵免 3,600 美元) 已分別計入簡明綜合損益及其他全面收益表「應佔合營公司的利潤及虧損」及「應佔聯營公司的利潤及虧損」項下。

7. 中期股息

於二零一七年八月十八日舉行的本公司董事會 (「董事會」) 會議上，董事會議決宣派中期股息每股 10 港仙 (相當於 1.28 美仙) (截至二零一六年六月三十日止六個月：10 港仙)，合共 33,815,000 美元 (截至二零一六年六月三十日止六個月：33,644,000 美元)。

簡明綜合中期財務報表附註

二零一七年六月三十日

8. 本公司股東應佔的每股盈利

每股基本盈利的金額以本公司股東應佔利潤及期內已發行普通股的加權平均數2,624,372,762股(截至二零一六年六月三十日止六個月：2,611,880,291股)計算。

每股攤薄盈利的金額以(i)本公司股東應佔期內利潤及(ii)計算每股基本盈利所採用期內的已發行普通股加權平均數，而普通股的加權平均數則假設為在視為行使普通股的所有尚未行使購股權時已無償發行。

每股基本及攤薄盈利金額根據以下資料計算：

	截至六月三十日止六個月	
	二零一七年 千美元 (未經審核)	二零一六年 千美元 (未經審核)
盈利		
計算每股基本及攤薄盈利所用本公司股東應佔利潤	85,078	70,521

	股份數目	
	截至六月三十日止六個月	
	二零一七年 (未經審核)	二零一六年 (未經審核)
股份		
計算每股基本盈利所用期內已發行普通股加權平均數	2,624,372,762	2,611,880,291
購股權攤薄的影響－普通股加權平均數	10,612,329	2,270,973
計算每股攤薄盈利所用期內已發行普通股加權平均數	2,634,985,091	2,614,151,264

9. 物業、廠房及設備

截至二零一七年六月三十日止六個月，本集團以總成本4,413,000美元(截至二零一六年六月三十日止六個月：51,659,000美元)收購物業、廠房及設備項目，並出售總賬面值為189,000美元(截至二零一六年六月三十日止六個月：11,276,000美元)的物業、廠房及設備項目。

10. 貿易應收款項

	二零一七年 六月三十日 (未經審核)	二零一六年 十二月三十一日 (經審核)
貿易應收款項	60,782	59,400
減值	(12)	(21)
	60,770	59,379

本集團與客戶訂立之交易條款主要以賒賬方式進行，惟新客戶通常需要預先支付款項。主要客戶的賒賬期一般為18天，可延長至最多三個月。每名客戶均訂有最高賒賬額。本集團對未收應收款項維持嚴謹之控制，逾期結餘會由高級管理人員定期審核。鑑於以上所述者及本集團之貿易應收款項與多名分散的客戶有關，因此不存在重大信用風險集中情況。本集團並無就其貿易應收款項結餘持有任何抵押品或其他信用保證。貿易應收款項不計利息。

於報告期末，按發票日期及扣除撥備計的貿易應收款項的賬齡分析如下：

	二零一七年 六月三十日 千美元 (未經審核)	二零一六年 十二月三十一日 千美元 (經審核)
一個月內	51,632	49,956
一至兩個月	6,225	6,139
兩至三個月	1,376	1,240
超過三個月	1,537	2,044
	60,770	59,379

計入本集團貿易應收款項者為應收本集團合營公司及聯營公司的款項分別8,469,000美元(二零一六年十二月三十一日：9,030,000美元)及2,397,000美元(二零一六年十二月三十一日：118,000美元)。上述所有款項均須按與開給本集團主要客戶相若的賒賬條款償還。

簡明綜合中期財務報表附註

二零一七年六月三十日

11. 貿易應付款項

於報告期末，按發票日期計的貿易應付款項的賬齡分析如下：

	二零一七年 六月三十日 千美元 (未經審核)	二零一六年 十二月三十一日 千美元 (經審核)
一個月內	94,728	97,895
一至兩個月	15,289	14,489
兩至三個月	3,566	2,418
超過三個月	6,809	3,476
	120,392	118,278

計入本集團貿易應付款項者為應付本集團合營公司、聯營公司及受控股股東楊紹鵬先生控制的關聯方的款項分別5,182,000美元(二零一六年十二月三十一日：4,466,000美元)、3,000美元(二零一六年十二月三十一日：199,000美元)及零(二零一六年十二月三十一日：1,459,000美元)。

以上款項須按與本集團主要供應商所開出相若的賒賬條款於30天內償還。

貿易應付款項為不計利息及一般按介乎15至45天的賒賬期結算。

12. 股本

	二零一七年六月三十日		二零一六年十二月三十一日	
	千港元 (未經審核)	相等於 千美元 (未經審核)	千港元 (經審核)	相等於 千美元 (經審核)
法定：				
5,000,000,000股每股面值0.1港元的 普通股	500,000		500,000	
已發行及繳足：				
2,639,312,000股(二零一六年 十二月三十一日：2,614,769,000股) 每股面值0.1港元的普通股	263,931	34,029	261,477	33,713

12. 股本(續)

期內本公司已發行股本的交易概要如下：

	已發行及繳足	已發行股本	
	普通股數目	千港元	相等於 千美元
	(未經審核)	(未經審核)	(未經審核)
於二零一七年一月一日	2,614,769,000	261,477	33,713
行使購股權後發行新股(附註)	24,543,000	2,454	316
於二零一七年六月三十日	2,639,312,000	263,931	34,029

附註：

- (a) 根據首次公開發售前購股權計劃發行的17,808,000份購股權所附認購權以認購價每股3.824港元行使，導致發行每股面值0.1港元的17,808,000股股份，現金代價總額(扣除開支前)約為68,098,000港元(相等於約8,700,000美元)。購股權行使後，自購股權儲備轉撥464,000美元至股份溢價賬。
- (b) 根據首次公開發售後購股權計劃發行的1,445,000及5,290,000份購股權所附認購權以認購價每股1.968港元及4.531港元行使，導致發行每股面值0.1港元的6,735,000股股份，現金代價總額(扣除開支前)約為26,813,000港元(相等於約3,407,000美元)。購股權行使後，自購股權儲備轉撥1,016,000美元至股份溢價賬。

13. 資本承擔

於二零一七年六月三十日，本集團就收購船舶的資本承擔合共為41,380,000美元(二零一六年十二月三十一日：無)，該等承擔為已訂約但未計提撥備。

14. 或然負債

於報告期末，本集團概無重大或然負債。

簡明綜合中期財務報表附註

二零一七年六月三十日

15. 關連人士交易

(a) 除該等簡明中期財務報表其他部分詳述的交易外，本集團於期內曾與關連人士進行下列重大交易：

	截至六月三十日止六個月	
	二零一七年 千美元 (未經審核)	二零一六年 千美元 (未經審核)
控股股東控制的公司：		
集裝箱海運服務收入	8,133	7,394
海上貨運代理服務開支	2	—
船舶代理開支	860	776
船舶管理收入	35	35
船舶租金開支	1,941	1,025
合營公司：		
集裝箱海運服務收入	87,240	77,279
海上貨運代理服務收入	262	433
貨倉開支	5,124	4,495
貨倉收入	—	313
土地及樓宇租金收入	840	818
船舶代理開支	2,527	1,733
客戶服務收入	—	23
貨運代理服務開支	1,097	1,072
技術外包服務收入	694	192
聯營公司：		
集裝箱海運服務收入	65,798	49,986
海上貨運代理服務收入	132	—
船舶代理開支	997	497
貨運代理服務開支	—	31

上述交易乃按照由參與雙方共同商定的條款及條件進行。

15. 關連人士交易(續)

(b) 本集團主要管理人員(亦為本公司董事)的報酬：

	截至六月三十日止六個月	
	二零一七年 千美元 (未經審核)	二零一六年 千美元 (未經審核)
短期僱員福利	2,513	2,303
退休福利	34	33
股本結算的購股權開支	44	200
付予主要管理人員的報酬總額	2,591	2,536

(c) 關連公司的尚未償還餘額

關連公司的餘額指受控股股東控制的公司、合營企業及聯營公司的餘額。該餘額為無抵押、免息及須按要求償還。

關連公司的餘額未逾期亦未減值。上述結餘包括的金融資產與最近並無拖欠記錄的應收款有關。

16. 金融工具的公允價值及公允價值層級

管理層已評估現金及現金等價物、受限制銀行結餘、貿易應收款項、貿易應付款項、計入預付款項、按金及其他應收款項的金融資產、計入其他應付款項及應計費用及應收／應付關連公司款項的金融負債與彼等的賬面值相若，主要原因是該等工具的到期年期短。

由於估計合理公允價值的幅度太大，董事認為其公允價值未能可靠計量，故本集團可供出售投資的非上市股本投資按成本減減值入賬。

本集團以財務經理為首的融資部門負責釐定金融工具公允價值計量的政策及程序。財務經理直接向財務總監及審核委員會報告。於各報告日期，融資部門分析金融工具的價值變動並釐定估值中適用的主要參數。估值由財務總監審核及批准。估值過程及結果與審核委員會每年討論兩次以進行中期及年度財務申報。

簡明綜合中期財務報表附註

二零一七年六月三十日

16. 金融工具的公允價值及公允價值層級(續)

金融資產及負債的公允價值按自願方之間的當前交易(強迫或清算銷售除外)中可能交換工具的金額列賬。已採用以下方法及假設估計公允價值：

上市股本投資的公允價值及按公允價值計量的可供出售投資的會籍債券的公允價值乃基於市場報價釐定。董事相信，市場報價變動所產生的估計公允價值(於綜合財務狀況表列賬)及公允價值的有關變動(於其他全面收益列賬)屬合理及其為報告期末最適當的估值。

持有至到期投資及計息銀行借款的公允價值，乃採用有相約條款、信貸風險及剩餘期限工具的可用利率貼現預期未來現金流量計算。於二零一七年六月三十日，本集團就其計息銀行借款產生違約的風險經評估為很小。

本集團與多名對手(主要為屬信譽良好銀行的金融機構)訂立衍生金融工具。衍生金融工具，包括遠期貨幣合約及利率掉期，均採用與遠期定價及掉期模型相似的估值技術採用現值計算法計量。該等模型包括多項市場可觀察輸入值，包括對手的信貸質素、外匯的即期及遠期利率及利率曲線。遠期貨幣合約及利率掉期的賬面值與彼等的公允價值相同。

公允價值層級

下表列明本集團金融工具的公允價值計量：

按公允價值計量的資產

於二零一七年六月三十日

	使用以下各項進行公允價值計量			總計 千美元 (未經審核)
	於活躍市場 的報價 (第一級) 千美元 (未經審核)	重大可 觀察輸入值 (第二級) 千美元 (未經審核)	重大不可 觀察輸入值 (第三級) 千美元 (未經審核)	
可供出售投資：				
上市股本投資，按公允價值計算	3,049	—	—	3,049
非上市會籍債券，按公允價值計算	558	—	—	558
上市債務投資，按公允價值計算	18,783	—	—	18,783
衍生金融工具	—	1,438	—	1,438
保本投資存款	—	4,802	—	4,802
	22,390	6,240	—	28,630

16. 金融工具的公允價值及公允價值層級(續)

按公允價值計量的資產(續)

於二零一六年十二月三十一日

	使用以下各項進行公允價值計量			總計 千美元 (經審核)
	於活躍市場 的報價 (第一級) 千美元 (經審核)	重大可 觀察輸入值 (第二級) 千美元 (經審核)	重大不可 觀察輸入值 (第三級) 千美元 (經審核)	
可供出售投資：				
上市股本投資，按公允價值計算	2,522	—	—	2,522
非上市會籍債券，按公允價值計算	558	—	—	558
上市債務投資，按公允價值計算	13,665	—	—	13,665
衍生金融工具	—	1,084	—	1,084
保本投資存款	—	11,372	—	11,372
	16,745	12,456	—	29,201

按公允價值計量的負債

於二零一七年六月三十日

	使用以下各項進行公允價值計量			總計 千美元 (未經審核)
	於活躍市場 的報價 (第一級) 千美元 (未經審核)	重大可 觀察輸入值 (第二級) 千美元 (未經審核)	重大不可 觀察輸入值 (第三級) 千美元 (未經審核)	
衍生金融工具	—	395	—	395

簡明綜合中期財務報表附註

二零一七年六月三十日

16. 金融工具的公允價值及公允價值層級(續)

按公允價值計量的負債(續)

於二零一六年十二月三十一日

	使用以下各項進行公允價值計量			總計 千美元 (經審核)
	於活躍市場 的報價 (第一級) 千美元 (經審核)	重大可 觀察輸入值 (第二級) 千美元 (經審核)	重大不可 觀察輸入值 (第三級) 千美元 (經審核)	
衍生金融工具	—	1	—	1

期內，金融資產及金融負債的第一級與第二級(截至二零一六年六月三十日止六個月：無)之間概無轉入任何公允價值的計量，亦無轉入或轉出第三級(截至二零一六年六月三十日止六個月：無)。

17. 可比較數額

已重新分類若干可比較數額以符合本期的呈列及披露。

本集團海運服務所產生的運費所得稅在以前期間的財務資料列為的海運收入的一部分。本公司董事認為，將海運貨運業務所得稅包括在所得稅費用比較合適，因此截至二零一六年六月三十日止六個月發生的1,882,000美元的運費所得稅在綜合損益及其他全面收益表中從「收入」重列示至「所得稅」中。有關重列的影響對截至二零一六年六月三十日止六個月的本集團收入、毛利和所得稅分別增加1,882,000美元。

18. 簡明綜合中期財務報表批准

該等簡明綜合中期財務報表於二零一七年八月十八日獲董事會批准及授權刊發。