



關於我們

中信國際電訊集團有限公司(「本公司」，包括附屬公司合稱為「本集團」)於一九九七年在香港成立，並於二零零七年四月三日在香港聯合交易所有限公司上市。

本集團服務涵蓋國際電信業務(包括移動、互聯網、話音及信息服務)、綜合電信服務(在澳門)，同時透過全資附屬公司中信國際電訊(信息技術)有限公司(「CPC」)，在全球(特別是在亞太區)所設的多個PoP點為跨國企業客戶提供信息及通訊服務(包括虛擬專用網絡、雲端計算、網絡安全、機櫃託管、互聯網接入等)。CPC是亞太區跨國企業及商業客戶最可信賴的主要合作夥伴之一。


本集團持有澳門電訊有限公司(「澳門電訊」)99%權益。澳門電訊是澳門主要的綜合電信服務供應商之一，亦是澳門唯一提供全面電信服務的供應商，長久以來一直為澳門居民、政府及企業提供優質的電信服務，具市場領先地位，對澳門的持續發展舉足輕重。

中國中信集團有限公司是中國最大型的商業機構之一，是本公司的最終控股公司。

願景

成為互聯網化的電訊公司，讓人與人、人與物、物與物之間的聯繫不受時間、空間限制，為社會的進步、為人們更高品質的生活提供高效原動力。

使命

- 以中國大陸為基礎，以港澳為基地和橋樑，提供覆蓋全球的通訊服務。
 - 以客戶為中心，敏銳把握客戶需求，不斷為客戶創造新價值。
 - 以市場為導向，前瞻性判斷產業趨勢，不斷推出優質服務。
 - 以價值為目標，為股東提供長遠的可持續回報。
- 




目錄

里程碑	2	綜合財務狀況表	27
財務概要	4	綜合權益變動表	29
主席報告書	6	綜合現金流量表	32
財務回顧	11	未經審核中期財務報告附註	34
人力資源	23	獨立審閱報告	58
中期財務報告	24	法定披露	59
綜合收益表	25	公司資料	68
綜合全面收益表	26		



月份	項目
二零一七年一月	<ul style="list-style-type: none"> ● 中信國際電訊(信息技術)有限公司(「CPC」)榮獲華富財經主辦的「華富財經傑出企業大獎2016」,得獎項目為「傑出資訊及通訊科技服務供應商2016」 ● CPC在香港榮獲「星島日報IT Square編輯之選2016」頒發大獎和三個產品獎項,得獎項目為 <ul style="list-style-type: none"> - 大獎: <ul style="list-style-type: none"> > 最佳資訊科技綜合服務夥伴大獎 - 三個產品獎項: <ul style="list-style-type: none"> > 最佳保安託管服務供應商 > 最佳雲運算基建服務供應商 > 最佳企業雲端數據中心供應商 ● 中企網絡通信技術有限公司(「中企通信」)榮獲中國通信企業協會頒發增值服務領域類別中最高等級的「企業信用評價AAA級信用企業」 ● 中企通信的SmartCLOUD™雲計算解決方案榮獲互聯網周刊頒發「2016年度產品(雲計算解決方案)」大獎
二零一七年二月	<ul style="list-style-type: none"> ● 為一亞洲多元化貿易及分銷企業開通YouCLink服務 ● CPC宣布已就收購CITIC Telecom CPC Netherlands B.V.(前稱Linx Telecommunications B.V.),取得監管部門批准,成功完成收購行動
二零一七年三月	<ul style="list-style-type: none"> ● 澳門電訊有限公司(「澳門電訊」)正式推出了集大數據、搜索、電子支付於一體的一站式電子商貿平臺-「澳門好幫手」,致力協助本地企業借助互聯網熱潮拓展業務,積極促進電子商貿和實體經濟的融合發展 ● 澳門電訊舉行了以「將資訊科技融入您生活」為題的應用展示,展出正在測試的多項尖端網絡技術及智能應用服務,包括採用載波聚合技術、「mSchool校信通」、「外展電子病歷」、「穿帶式戶外關懷」、「澳門好幫手」、「智能家居」等一系列嶄新的智能應用服務
二零一七年四月	<ul style="list-style-type: none"> ● 成功在香港市場推出「ChinaOne」品牌的「中港至好傾」儲值移動電話卡 ● 「DataMall自由行」開通新加坡和泰國市場 ● 中企通信在2017中國金融交易技術大會上,榮獲中國金融交易技術大會組委會頒發「雲計算年度最具影響力企業獎」 ● 中企通信以其DataHOUSE™雲數據中心方案在「世界雲計算日大會」上榮膺「年度最佳雲數據中心」大獎 ● 中企通信榮獲中山市CIO聯盟頒發的「年度優秀合作夥伴獎」,表彰多年來提供最佳實踐方案,以推動中山市企業資訊化事業做出貢獻 ● 澳門電訊與電訊運營商合作共同推出全球首個VoLTE / ViLTE IDD服務,進一步肯定了澳門電訊在區內以至海外的領先地位 ● 澳門電訊推出預付卡新產品「酥酥卡」,主打任用本地限速數據及網內話音以針對家傭、勞工、學生及長者市場 ● Acclivis Technologies and Solutions Pte. Ltd.(「Acclivis」)為新加坡企業市場而建的容災備份設施Equinix-Acclivis Business Resiliency Centre (EABRC)正式揭幕





月份	項目
二零一七年五月	<ul style="list-style-type: none"> ● CPC成為香港第一家榮獲「ISO 27017雲服務資訊安全管理標準」的基建即服務供應商 ● 中企通信榮獲廣東省企業聯合會及廣東省企業家協會聯合授予「廣東省誠信示範企業(2012-2016連續五年)」獎，以表揚其提供優質可靠的產品和服務予當地企業 ● 澳門電訊率先於本澳首推三頻載波聚合技術，將流動數據速度進一步提升至高達300Mbps，帶領本澳流動市場發展 ● 澳門電訊於全澳社屋設立免費CTM Wi-Fi熱點，惠及弱勢社群
二零一七年六月	<ul style="list-style-type: none"> ● 「DataMall自由行」開通南韓市場 ● 獲得中國其中一家運營商授予「最佳合作夥伴獎」 ● CPC榮獲Acquisition International主辦的「2017年業務卓越獎」，得獎項目為「最佳全方位ICT服務解決方案公司－香港」 ● CPC及中企通信榮獲香港管理專業協會頒發「傑出推銷員獎」。而今年更是CPC連續第十四年獲得這項殊榮 ● 榮獲由亞太顧客服務協會主辦的二零一六年「國際傑出顧客關係服務獎」殊榮： <ul style="list-style-type: none"> – CPC <ul style="list-style-type: none"> > 傑出顧客服務經理(技術支援中心－網絡傳訊) – 中企通信 <ul style="list-style-type: none"> > 傑出顧客服務專業人員(技術支援中心－網絡傳訊) > 傑出顧客服務組長(客戶聯絡中心－網絡傳訊) ● CPC首次獲得Computerworld Hong Kong頒發「Computerworld Hong Kong Awards 2017」中的大獎「年度科技公司－成熟發展企業」及連續第六年獲得產品獎項目為「安全管理服務供應商」獎 ● CPC榮獲信報及亞洲公關頒發「香港中小企卓越營商夥伴2017」，得獎項目為「卓越雲端運算方案」及「卓越資訊安全服務」 ● 澳門電訊推出「大中華數據共用計劃」，將數據共用覆蓋至台灣地區，完成兩岸四地全面覆蓋 ● 澳門電訊為配合政府推動電子商貿政策及進一步提升澳門智慧城市旅遊形象，與經濟局合作推出氹仔舊城區免費Wi-Fi服務 ● Acclivis於東南亞的卓越營銷策劃獲Equinix頒授「傑出營銷獎(亞太區)」 ● Pacific Internet (S) Pte. Ltd.推出Pacific – Equinix Cloud Exchange (PacEX)，促進三個東南亞市場的企業客戶連接至位於Equinix的公用雲



港幣百萬元	截至六月三十日止半年		
	二零一七年	二零一六年	
營業額			
提供電信服務收入	3,157.5	2,938.5	增加7.5%
銷售設備及移動電話手機收入	434.7	885.1	減少50.9%
	3,592.2	3,823.6	減少6.1%
本公司股東應佔溢利	454.6	410.0	增加10.9%
EBITDA[#]	1,051.7	997.9	增加5.4%
每股盈利(港仙)			
基本	12.9	12.1	增加6.6%
經攤薄	12.8	12.0	增加6.7%
每股股息(港仙)			
中期股息	3.00	2.85	增加5.3%

EBITDA指除利息、稅項、折舊及攤銷的盈利。

本公司股東應佔溢利

港幣百萬元



附註：特殊項目包括被視作出售聯營公司權益的收益、與收購澳門電訊有關的交易成本、減值虧損、收購澳門電訊完成前產生的財務成本及其他。

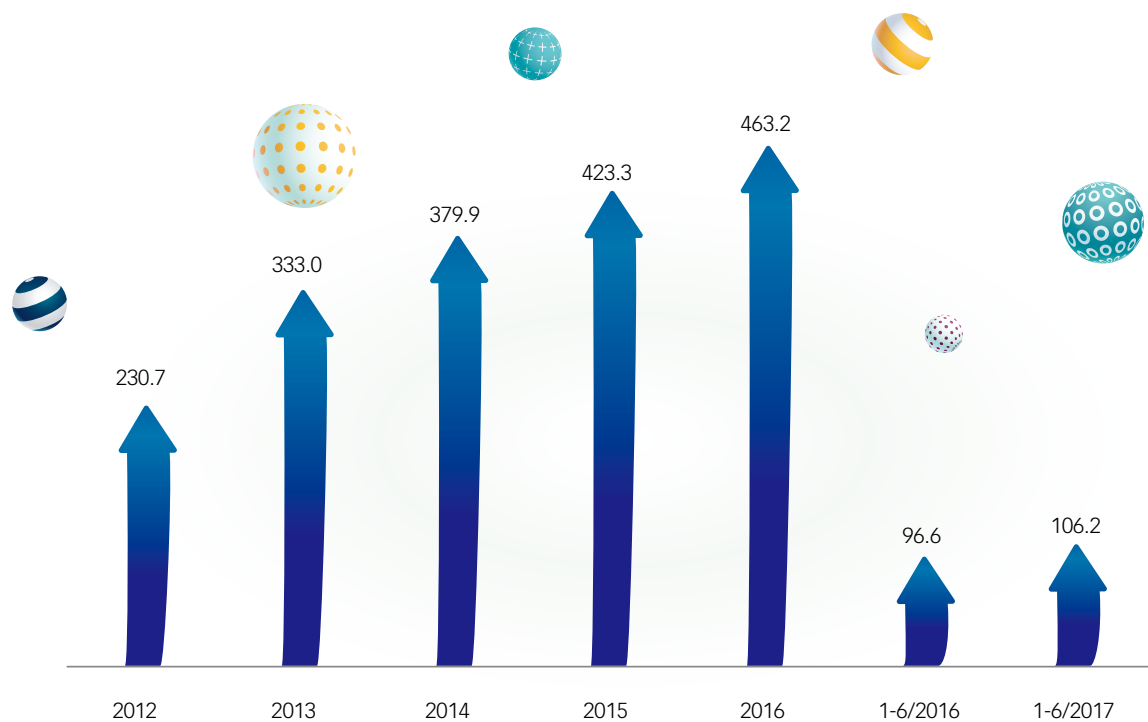
港幣百萬元	二零一七年 六月三十日	二零一六年 十二月三十一日	
總資產	18,305.9	18,182.9	增加0.7%
本公司股東應佔權益總額	8,003.3	7,870.5	增加1.7%
銀行及其他借貸總額	7,858.1	7,901.4	減少0.5%
融資租賃負債	4.5	6.0	減少25.0%
總借貸	7,862.6	7,907.4	減少0.6%
減：現金及銀行存款	(1,374.7)	(1,459.1)	減少5.8%
淨借貸	6,487.9	6,448.3	增加0.6%
淨資本負債比率*	45%	45%	維持與去年水平一致

* 淨資本負債比率 = $\frac{\text{淨借貸}}{\text{總資本}} \times 100\%$

總資本 = 本公司股東應佔權益總額 + 淨借貸

年內／中期應付本公司股東的股息

港幣百萬元



附註：截至二零一七年六月三十日止期間應付本公司股東的股息包括根據於二零一七年六月三十日已發行之股份數目計算的應付中期股息，而於二零一七年六月三十日已發行之股份數目有可能與暫停辦理股份過戶登記前的股份數目不同。

本人欣然公佈中信國際電訊集團有限公司(簡稱：集團)二零一七年上半年的運營與財務業績。

二零一七年上半年，全球經濟不穩，發達國家低增長、發展中國家增長放緩的態勢未變。面對複雜的經營環境，集團迎難而上克服挑戰，確定了「做強做大，上臺階，創一流」作為公司新的發展目標，通過建設一流的管理團隊，一流的工程、技術、研發團隊，一流的商務團隊，解決工作中的主要矛盾和主要問題，開創工作新局面。集團圍繞產品／業務、客戶、地域三個方向努力將公司做強做大；集團經營業績呈現出新業務、新產品穩步增長的發展態勢，實現盈利的平穩增長。



一、財務業績


二零一七年上半年，股東應佔溢利為四億五千四百六十萬港元(以下簡稱：元)，比上年同期上升10.9%，如扣除期內投資物業重估收益一千九百六十萬元，比上年同期上升6.1%。

集團總營業額為三十五億九千二百二十萬元，比上年同期下降6.1%。其中，集團主營業務收入(不包括銷售設備及移動電話手機收入)比上年同期上升7.5%。

上半年，每股基本盈利為12.9港仙，比上年同期上升6.6%。

董事會宣佈派發二零一七年中期股息每股3.00港仙，與上年同期股息相比，增長5.3%。





二、業務發展

在移動業務方面，今年上半年移動通訊業務經營業績理想，在澳門4G市場佔有率超過50%。在4G業務高速增長的同時，澳門電訊有限公司(簡稱：澳門電訊)不斷完善4G網絡、提升網絡質量，不斷提升服務水準，保持業務的平穩發展。集團積極推出新的移動通訊產品。今年六月澳門電訊推出「大中華數據共用計劃」，在中港澳的基礎上，將服務範圍伸延至台灣地區，完成兩岸四地全面覆蓋，助力「粵港澳大灣區」發展。澳門電訊實現流動網絡技術新的突破，於四月與香港移動運營商合作推出澳門首個VoLTE IDD服務，以創新產品引領市場發展，將先進的VoLTE服務範圍不斷延伸。

在國際電信業務方面，經營業績較上年同期有較大的增長。集團大力發展「DataMall自由行」業務，商家覆蓋由去年底已開通的港、澳、台，進一步擴展至今年上半年新開通的新加坡、泰國、韓國，在海外覆蓋範圍方面取得良好進展，業務持續快速增長。集團正持續開發新商業模式，冀於未來帶來更大突破。集團將傳統通訊業務互聯網化的轉型工作取得突破，A2P短信業務較上年同期有較大的增

長，成為集團增長動力之一，成功扭轉短信業務下降趨勢。集團新開發的互聯網化的短信業務平臺「CloudSMS」上線，新開發的「YouCLink」企業互聯網電話系統，將電話服務與互聯網用戶介面和體驗完美結合，並在香港、新加坡和美國市場開始推廣。這些平臺化產品的上線，將加快集團服務水準邁向「通訊平臺即服務」(Communication Platform as a Service, CPaaS)。此外，集團運營商移動漫遊信令業務錄得良好增長。上半年，集團亦落實與香港一家虛擬移動運營商的MVNO業務合作項目。

在互聯網業務方面，澳門電訊由於去年十月份下調互聯網服務價格，以及於去年十二月下調互聯網接駁服務及專線租賃服務價格，對集團整體收入造成明顯的影響。為彌補降價影響，澳門電訊加快提升現有住宅和商業寬頻用戶光纖化比例，由年初至六月底止，新發展光纖寬帶用戶較去年底增長16%，未來將繼續提升光纖用戶及轉換比例，為客戶提供更高速度和優質的服務。中信電訊大廈數據中心銷售良好，取得理想收益，新一期發展計劃已完成論證，建設工程將於今年年底展開。北京雲計算數據中心已於今年五月完成建設並投入服務。



企業服務方面，集團繼續錄得良好的增長。集團完成收購的 Acclivis Technologies and Solutions Pte. Ltd. (「Acclivis」) 及 CITIC Telecom CPC Netherlands B.V. (前稱 Linx Telecommunications B.V.；「CPC 歐洲」) 已投入貢獻，有利集團抓住國家「一帶一路」戰略發展帶來的商機。企業服務作為集團的核心業務之一，正為集團持續增長注入強勁動力。

三、展望


「一帶一路」及「粵港澳大灣區」等國家戰略，給集團帶來發展機遇。電信市場受互聯網、新技術的沖擊越來越明顯，給集團業務發展帶來挑戰，也給我們帶來新的發展機遇。集團面臨的機遇主要包括：第一，互聯網蓬勃發展和大數據、雲計算、人工智能、物聯網、5G等技術的廣泛應用為集團業務轉型提供了契機；第二，完成收購Acclivis和CPC歐洲後，為集團發展東南亞、歐亞市場的ICT服務帶來新優勢，在系統集成、互聯網服務、雲計算業務及數據中心管理業務以及虛擬專用網業務將有更獨特優

勢；第三，規模發展數據中心業務，將成為集團的主要業務之一。集團移動業務和互聯網業務快速發展，增加了集團發展潛力和後勁。

集團將進一步強化澳門電訊的市場領導地位，在做好傳統電訊業務的同時積極尋求新的業務和收入來源。

集團將持續打造企業服務新優勢，把握國家「一帶一路」戰略帶來的新商機，並透過Acclivis及CPC歐洲兩項新收購項目，在產品組合、服務水準及地域覆蓋上擴大優勢，提供一站式、跨區域、端到端綜合企業ICT服務，支撐集團持續增長。

集團將繼續尋求互聯網業務新突破，在已有區域覆蓋的基礎上，不斷拓展「DataMall自由行」的商家、合作夥伴及不斷創新商業模式，積極做大CloudSMS、YouCLink等互聯網化通訊產品的規模，不斷培育新的業務增長點。





集團還將加快發展數據中心等重點業務，做好中
信電訊大廈數據中心新一期建設發展的工作，規
模發展數據中心業務，培育集團新業務板塊。

加強業務培訓和技術培訓，努力建立一流的管理
團隊，建立一流的工程、技術、研發團隊，建立一
流的商務團隊，不斷提升專業水準，為創一流打
好基礎。

此外，集團將繼續與重要客戶保持緊密的戰略合
作夥伴關係，持續提升服務能力，並將積極拓展
OTT運營商等新戰略客戶群。

上半年的業績來之不易，這與董事會的睿智指
導、集團全體同事的敬業付出、客戶的信賴，以
及股東的支持密不可分，本人謹此表示衷心感
謝。集團上下將共同努力，追求卓越，再創佳
績，為社會做出貢獻，實現更大的股東價值。

辛悦江

主席

香港，二零一七年八月十一日



一站式 解决方案

11 財務回顧

概覽

股東應佔溢利及每股基本盈利分別為港幣四億五千四百六十萬元及12.9港仙，較二零一六年同期分別增長10.9%及6.6%。

截至二零一七年六月三十日止六個月的營業額為港幣三十五億九千二百二十萬元，較二零一六年同期下降6.1%。營業額減少主要由於移動電話手機銷售偏弱。本集團的企業業務及移動業務均錄得強勁增長。儘管本集團於二零一六年底將互聯網業務收費下調，本集團於截至二零一七年六月三十日止六個月的互聯網業務收入仍較二零一六年同期穩定增長。

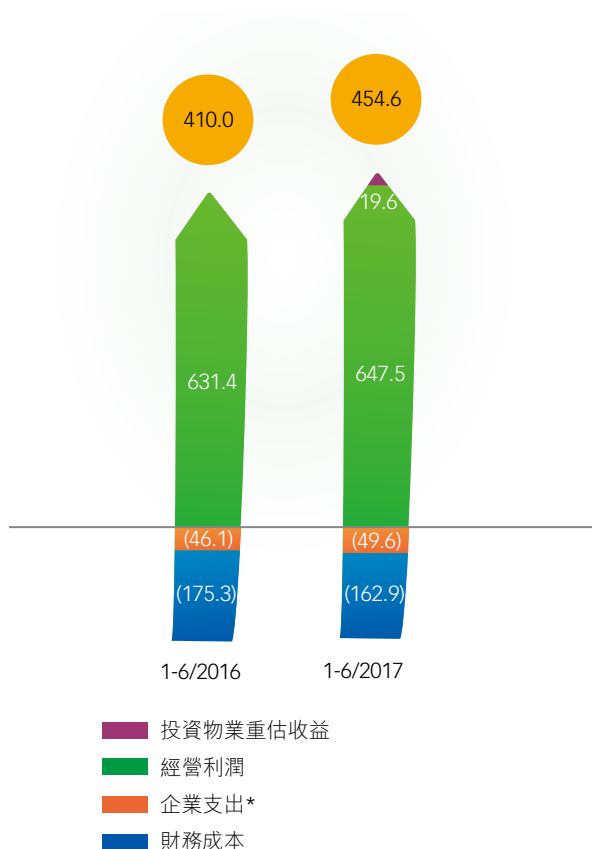
財務業績摘要

港幣百萬元	截至六月三十日止半年		增加／(減少)	
	二零一七年	二零一六年		
營業額	3,592.2	3,823.6	(231.4)	(6.1%)
其他收入及淨收益／(虧損)	25.3	(4.8)	不適用	不適用
投資物業重估收益	19.6	–	19.6	不適用
銷售及服務成本	(1,811.8)	(2,110.8)	(299.0)	(14.2%)
折舊及攤銷	(344.2)	(333.9)	10.3	3.1%
員工成本	(424.1)	(403.2)	20.9	5.2%
其他營運費用	(341.0)	(304.0)	37.0	12.2%
綜合業務溢利	716.0	666.9	49.1	7.4%
所佔合營企業業績	(1.7)	1.0	不適用	不適用
財務成本	(162.9)	(175.3)	(12.4)	(7.1%)
所得稅	(90.3)	(76.6)	13.7	17.9%
期內溢利	461.1	416.0	45.1	10.8%
減：非控股權益	(6.5)	(6.0)	0.5	8.3%
本公司股東應佔溢利	454.6	410.0	44.6	10.9%
EBITDA *	1,051.7	997.9	53.8	5.4%

* EBITDA指除利息、稅項、折舊及攤銷的盈利。

本公司股東應佔溢利

港幣百萬元



* 企業支出包括用作集團事務的員工成本、以股權結算以股份為基礎的支出、上市費用、未分配員工花紅及其他。

截至二零一七年六月三十日止六個月，本公司股東應佔溢利為港幣四億五千四百六十萬元，較二零一六年同期增加港幣四千四百六十萬元。倘不計及投資物業重估收益港幣一千九百六十萬元(截至二零一六年六月三十日止六個月：無)，二零一七年首六個月本公司股東應佔溢利將為港幣四億三千五百萬元(截至二零一六年六月三十日止六個月：港幣四億一千萬元)，較二零一六年同期上升6.1%，上升主要由於企業業務收入大幅增加。

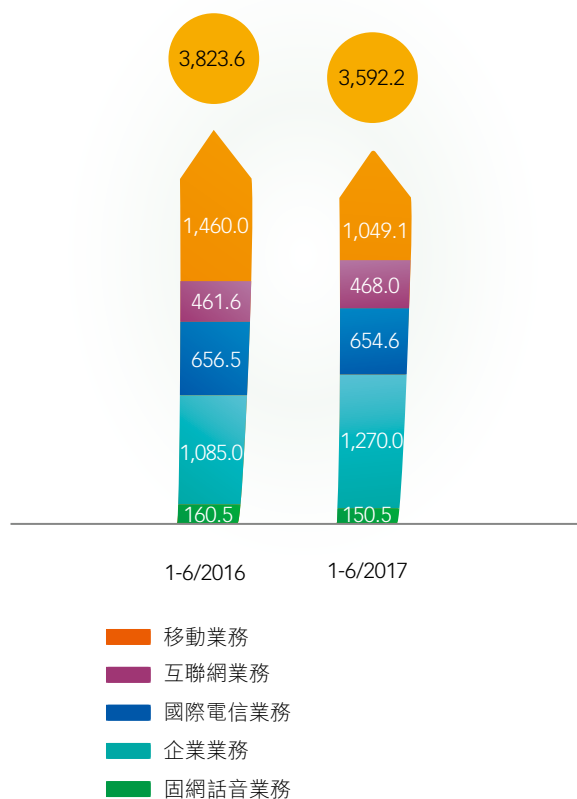
期內收購事項

於二零一七年二月一日，本集團完成收購CITIC Telecom CPC Netherlands B.V. (前稱 Linx Telecommunications B.V.) 的全部股權，總代價為二千一百萬歐元(約港幣一億七千二百五十萬元)。經參照按股份買賣協議所編製的交割日完成賬目後，最終代價調整至二千二百一十萬歐元(約港幣一億八千一百三十萬元)。於收購完成後，CITIC Telecom CPC Netherlands B.V.及其附屬公司(統稱「CPC歐洲集團」)的財務業績已併入本集團的財務業績。

CPC歐洲集團在西歐、中東歐及中亞從事提供數據網絡的業務。

按業務類別劃分的營業額

港幣百萬元



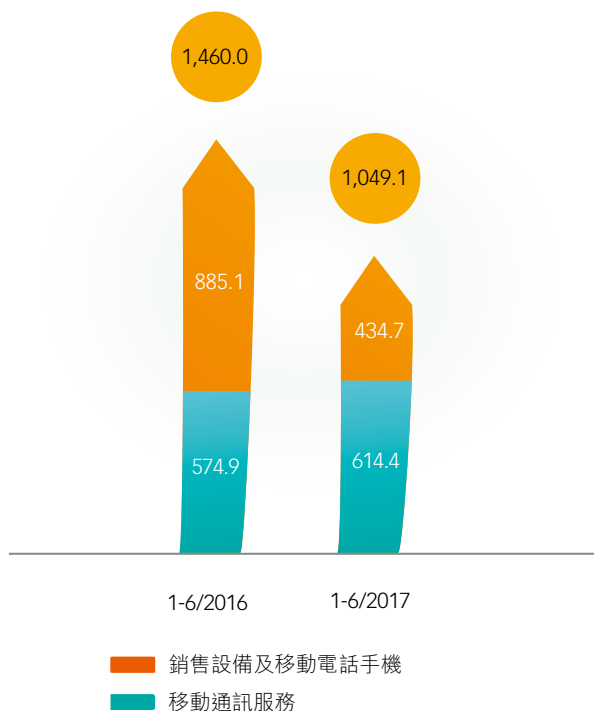
本集團提供廣泛的服務，涵蓋五個主要類別：移動業務、互聯網業務、國際電信業務、企業業務及固網話音業務。

本集團在中國內地及香港市場的企業業務收入持續穩定增長，但部分收入受澳門企業業務收入下滑所抵銷。連同 Acclivis Technologies and Solutions Pte. Ltd. (「Acclivis」)及CPC歐洲集團分別自二零一六年十一月及二零一七年二月起貢獻的收入，期內企業業務收入增加港幣一億八千五百萬元或17.1%。二零一七年上半年的移動業務收入增加6.9%或港幣三千九百五十萬元至港幣六億一千四百四十萬元。儘管本集團的澳門收費自二零一六年十月起下調，互聯網業務仍穩定增長1.4%或港幣六百四十萬元至港幣四億六千八百萬元。

然而，截至二零一七年六月三十日止六個月，本集團的整體營業額由港幣三十八億二千三百六十萬元減少6.1%至港幣三十五億九千二百二十萬元。減少主要由於設備及移動電話手機銷售由截至二零一六年六月三十日止六個月的港幣八億八千五百一十萬元下降至二零一七年上半年的港幣四億三千四百七十萬元，以及國際電信業務及固網話音業務等傳統業務下降。

移動業務

港幣百萬元



移動業務收入包括設備及移動電話手機銷售收入、移動漫遊業務收入及其他移動增值服務收入。於二零一七年首六個月，移動業務的收入總額為港幣十億四千九百一十萬元，較二零一六年同期減少28.1%，減少乃由於移動電話手機銷售下降。

於二零一七年首六個月，後付費用戶每戶平均收入(入境漫遊服務及其他調整後所產生的影響)較二零一六年同期上升1.5%，而預付費用戶每戶平均收入上升6.0%。於二零一七年六月的整體用戶量約為856,000戶，與二零一六年十二月相若，當中約78.8%為4G用戶。於二零一七年六月三十日，本集團佔澳門移動市場份額約42.4%(二零一六年十二月三十一日：43.5%)，而本集團佔澳門移動市場的4G用戶市場份額約51.2%(二零一六年十二月三十一日：57.0%)。

互聯網業務

期內，互聯網業務收入(包括本集團的數據中心收入)為港幣四億六千八百萬元，較二零一六年同期增加港幣六百四十萬元或1.4%。增加乃主要由於數據中心收入增加，抵銷二零一六年底本集團下調收費對澳門互聯網業務的不利影響。於二零一七年首六個月，整體寬頻用戶每戶平均收入下降11.9%，而寬頻用戶總數較二零一六年十二月增長2.1%。

國際電信業務

截至二零一七年六月三十日止六個月的話音業務收入為港幣四億九千七百一十萬元，較二零一六年同期減少港幣五千五百六十萬元或10.1%，下降與全球話音批發市場的服務費及話務量呈下滑之勢相符。儘管市場競爭激烈，但本集團繼續專注發展毛利較高的地區，二零一七年上半年的每分鐘平均收入達港幣0.31元，較二零一六年同期的平均收入上升19.2%。

儘管短信市場繼續受社交網絡應用程式日漸普及的不利影響，但本集團的短信業務收入總額較二零一六年上半年增加26.4%至港幣一億三千一百二十萬元，主要由於成功發展A2P短信業務。

「DataMall自由行」的收入於二零一七年上半年大幅增長至港幣二千六百三十萬元，較二零一六年整年上升61.3%。

企業業務

企業業務收入由二零一六年上半年的港幣十億八千五百萬元增加17.1%至二零一七年上半年的港幣十二億七千萬元。企業業務收入增加是由於業務錄得穩定增長，特別是在中國內地的企業業務，及首次併入Acclivis的財務業績，抵銷本集團澳門企業業務收入下降。

固網話音業務

固網話音業務於二零一七年首六個月的收入為港幣一億五千零五十萬元，較二零一六年上半年減少6.2%。收入減少與全球固網長途電話(IDD)話音量不斷下降的趨勢相符，而移動通訊服務亦逐步取代住宅固網線路。

期內溢利

本集團期內錄得溢利港幣四億六千一百一十萬元，較二零一六年同期增加港幣四千五百一十萬元。溢利增加主要由於下列因素的綜合影響：

營業額

與去年同期相比，期內營業額減少港幣二億三千一百四十萬元或6.1%。本集團的企業業務、移動業務及互聯網業務均錄得增長，但設備及移動電話手機銷售下降以及國際電信業務及固網話音業務收入持續減少抵銷其他業務的增長，導致營業額減少。

銷售及服務成本

銷售及服務成本包括已售貨品成本、網絡及營運以及支援開支。與營業額的下降一致，銷售及服務成本較去年同期下跌港幣二億九千九百萬元或14.2%至港幣十八億一千一百八十萬元。由於本集團為實現更大的成本效益加緊努力，故銷售及服務成本的減幅大於營業額的減幅。

投資物業重估收益

於二零一六年十月二十八日，本集團向同系附屬公司 Talisgold Limited 收購嶺星投資有限公司(「嶺星」)的全部股權。嶺星主要在香港持有物業，其持有的若干物業樓層出租予第三方。該等出租樓層於二零一七年六月三十日經本集團的獨立估值師重新估值，期內錄得收益港幣一千九百六十萬元。

員工成本

期內員工成本為港幣四億二千四百一十萬元，較二零一六年同期增加5.2%。員工成本增加乃由於以股權結算以股份為基礎的支出增加港幣四百九十萬元，以及本集團於二零一六年底及二零一七年初收購附屬公司以致期內員工數目增加所致。

折舊及攤銷

截至二零一七年六月三十日止六個月，折舊及攤銷開支合共為港幣三億四千四百二十萬元，較二零一六年同期增加港幣一千零三十萬元或3.1%。該增幅主要由於新收購的Acclivis及CPC歐洲集團所致。

其他營運費用

期內其他營運費用為港幣三億四千一百萬元，較二零一六年同期增加港幣三千七百萬元或12.2%。增加主要由於新收購的Acclivis及CPC歐洲集團所致。

財務成本

期內，財務成本由二零一六年同期的港幣一億七千五百三十萬元下降至港幣一億六千二百九十萬元。倘不計及於二零一六年上半年的再融資貸款相關之預付手續費的一次性撇銷費用港幣二千三百四十萬元，期內財務成本增加7.2%或港幣一千一百萬元，主要由於本集團就二零一六年底及二零一七年初收購附屬公司取得額外借貸所產生的財務成本。

所得稅

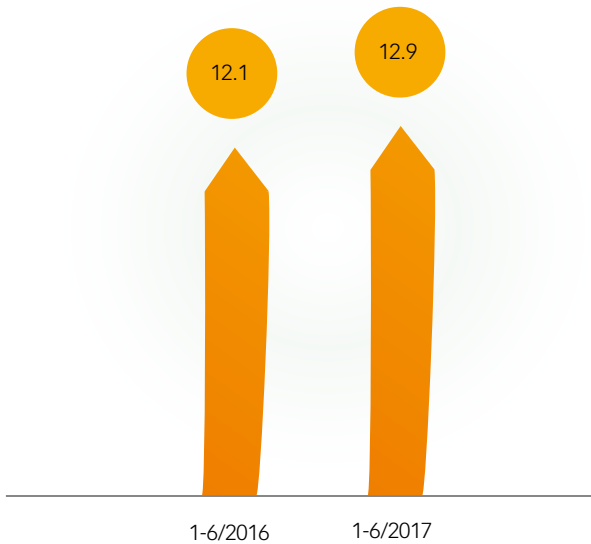
期內所得稅為港幣九千零三十萬元，較二零一六年同期增加港幣一千三百七十萬元或17.9%。增加主要由於二零一六年首半年回撥過往年度稅項超額撥備港幣一千四百五十萬元，而期內的稅項超額撥備回撥僅為港幣五百一十萬元。

每股盈利

每股基本盈利及每股經攤薄盈利分別為12.9港仙及12.8港仙，較二零一六年同期分別上升6.6%及6.7%。

每股基本盈利

港仙

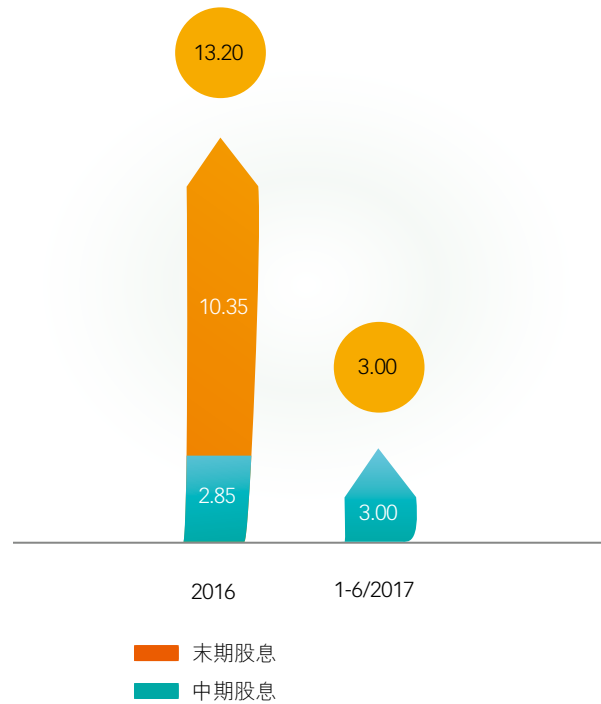


每股股息

建議就二零一七年上半年派付中期股息每股3.00港仙。

每股股息

港仙



現金流量

港幣百萬元	截至六月三十日止半年		增加／(減少)	
	二零一七年	二零一六年		
現金來源：				
業務經營的現金流入	885.7	1,019.8	(134.1)	(13.1%)
其他現金流入	16.6	17.2	(0.6)	(3.5%)
小計	902.3	1,037.0	(134.7)	(13.0%)
現金支出：				
淨資本開支*	(221.1)	(308.4)	(87.3)	(28.3%)
已付權益股東及非控股權益股息	(377.0)	(339.8)	37.2	10.9%
收購之交易成本	(1.0)	(8.8)	(7.8)	(88.6%)
收購附屬公司	(158.5)	–	158.5	不適用
借貸現金流出淨額	(243.6)	(442.1)	(198.5)	(44.9%)
已質押存款增加	(81.7)	(26.4)	55.3	>100%
其他現金流出	–	(0.1)	(0.1)	不適用
小計	(1,082.9)	(1,125.6)	(42.7)	(3.8%)
現金及現金等價物淨減少	(180.6)	(88.6)	92.0	>100%

* 包括本期及以前年度未支付之購買其他物業、廠房及設備之付款，出售其他物業、廠房及設備之所得款項及其他。

截至二零一七年六月三十日止六個月的除稅前溢利為港幣五億五千一百四十萬元。本集團維持穩健的現金狀況，經營現金流入為港幣八億八千五百七十萬元。現金支出主要包括資本開支、收購附屬公司、貸款及還款、對權益股東及非控股權益分派股息及其他各項付款。由於本集團於期內以現金盈餘提早償還部分貸款，故本集團於截至二零一七年六月三十日止六個月錄得現金淨流出港幣一億八千零六十萬元。

資本開支

截至二零一七年六月三十日止六個月，本集團的資本開支總額為港幣一億四千二百四十萬元。其中港幣三十萬元乃由於本集團數據中心的裝修成本而產生，而餘下資本開支主要用於網絡系統升級及擴展。

資本承擔

於二零一七年六月三十日，本集團的未償付資本承擔為港幣二億四千七百八十萬元，主要為購置尚未交付本集團的電信設備及網絡的建設成本。在該等資本承擔中，未償付的已訂約資本承擔為港幣一億零六百二十萬元，已獲批准但未訂約的資本承擔則為港幣一億四千一百六十萬元。

財資政策及財務風險管理

一般政策

本集團財務部門的主要職責之一是管理本集團的財務風險。為達到高度的財務控制與現金管理效率的平衡，本集團屬下個別營運單位負責其自身的現金管理，並由總公司密切監控。此外，融資活動的決策均集中在總公司層面進行。

1. 債務與槓桿

由於本集團安排新銀行借貸以支付收購附屬公司的款項，本集團的淨借貸增至港幣六十四億八千七百九十萬元。受惠於資本總額增至港幣一百四十四億九千一百二十萬元，二零一七年六月三十日的淨資本負債比率維持於45%。

於二零一七年六月三十日，本集團的總借貸及淨借貸如下：

港幣百萬元等值	幣值							總額
	港幣	美元	新加坡元	歐元	澳門幣	人民幣	其他	
銀行及其他借貸總額	3,797.7	3,531.1	323.2	206.1	-	-	-	7,858.1
融資租賃負債	-	-	4.5	-	-	-	-	4.5
總借貸	3,797.7	3,531.1	327.7	206.1	-	-	-	7,862.6
減：現金及銀行存款	(381.9)	(448.1)	(63.8)	(33.9)	(200.6)	(200.5)	(45.9)	(1,374.7)
淨借貸／(現金)	3,415.8	3,083.0	263.9	172.2	(200.6)	(200.5)	(45.9)	6,487.9

於二零一七年六月三十日，本集團的淨資本負債比率如下：

港幣百萬元	二零一七年 六月三十日	二零一六年 十二月三十一日
銀行及其他借貸總額	7,858.1	7,901.4
融資租賃負債	4.5	6.0
總借貸	7,862.6	7,907.4
減：現金及銀行存款	(1,374.7)	(1,459.1)
淨借貸	6,487.9	6,448.3
本公司股東應佔權益總額	8,003.3	7,870.5
資本總額	14,491.2	14,318.8
淨資本負債比率	45%	45%

於二零一七年六月三十日，總借貸的本金金額為港幣七十九億二千零一十萬元，其中港幣二億六千一百萬元將於未來十二個月到期，抵銷現金及銀行存款港幣十三億七千四百七十萬元。

本集團於二零一七年六月三十日的總借貸本金金額的到期情況如下：

港幣百萬元	1年內	1年後 及2年內	2年後 及3年內	3年後 及4年內	4年後 及5年內	5年後	總額
銀行及其他借貸	259.0	341.1	287.5	3,118.0	400.0	-	4,405.6
融資租賃負債	2.0	1.2	1.3	-	-	-	4.5
四億五千萬美元6.1%擔保債券	-	-	-	-	-	3,510.0	3,510.0
	261.0	342.3	288.8	3,118.0	400.0	3,510.0	7,920.1

附註：以上分析以銀行及其他借貸總額之本金金額列示，與綜合財務報表之賬面金額不同。

本集團的總借貸本金金額減少至港幣七十九億二千零一十萬元，主要由於在本期間以現金盈餘提早償還銀行貸款港幣三億元，部分被新增的二千二百一十萬歐元(約港幣一億八千一百三十萬元)銀行貸款以支付收購總部位於荷蘭的CPC歐洲集團的款項所抵銷。除上述借貸外，本集團於二零一七年六月三十日的歐元借貸結餘用於支持本集團於歐洲業務的流動資金需求。

備用融資來源

本集團致力將現金結餘及未提取的銀行信貸額維持在合理水平，以滿足未來十二個月的債務償還及資本開支需求。

本集團於二零一七年六月三十日的現金結餘足以償還未來十二個月的總借貸本金金額港幣二億六千一百萬元及滿足於二零一七年六月三十日港幣一億零六百二十萬元的已訂約資本承擔。

於二零一七年六月三十日，本集團的備用貿易信貸額約為港幣六億三千九百六十萬元。約港幣四億零七百萬元已動用，用於向客戶/澳門政府提供履約擔保、向電信運營商支付的成本提供擔保及其他、以及為多間商業銀行根據外保內貸安排提供給一家同系附屬公司的銀行貸款提供擔保，其中約港幣二億四千二百二十萬元的已提取金額需以已質押存款或固定資產抵押。

本集團於二零一七年六月三十日各融資的種類概列如下：

港幣百萬元	備用財務 信貸總額	已提取金額	未提取信貸額
銀行及其他貸款			
－獲承諾融資：			
定期貸款	4,330.2	4,183.4	146.8
－非承諾融資：			
短期信貸額	597.5	222.2	375.3
	4,927.7	4,405.6	522.1
融資租賃負債－獲承諾融資	4.5	4.5	–
擔保債券－獲承諾融資			
四億五千萬美元6.1%擔保債券	3,510.0	3,510.0	–
貿易信貸額－非承諾融資	639.6	407.0	232.6
總額	9,081.8	8,327.1	754.7

2. 流動性風險管理

本集團屬下每一個營運單位負責其自身的現金管理，包括其現金盈餘的預定短期投資。籌措貸款以應付預期現金需求，則必須經本公司財務委員會或董事會批准。本集團的政策是定期監察其流動資金的需求及其借貸契諾的合規情況，確保其維持充裕現金儲備及向各大財務機構取得的承諾信貸融資額度，足以應付長短期流動資金需求。

為盡量降低再融資風險，本集團已從資本市場借入長期借貸及分期償還的定期貸款，以滿足資金需求。此舉確保本集團可運用審慎的流動性風險管理方法。

本集團管理層詳細計劃並定期審閱現金流量，以致本集團可滿足其融資需求。本集團來自經營業務強勁的現金流量可滿足短期及長期的流動資金需求。

3. 貸款契諾

獲承諾銀行融通包含與金融機構訂立借貸安排常見的若干契諾、承諾、財務契諾、控制權變動條款及／或常見違約事件。倘若本集團違反有關契諾或出現任何違約事件，已提取的融通須按要求償還。本集團定期監察遵守契諾的情況。於二零一七年六月三十日，本集團已遵守相關銀行融通之契諾。

4. 或然負債

於二零一七年六月三十日，本集團並無任何重大或然負債。

5. 履約保證、擔保及抵押資產

於二零一七年六月三十日，本集團向澳門政府及其他客戶所提供而並未在綜合財務報表中計提準備的履約保證約為港幣七千二百七十萬元。

於二零一七年六月三十日，本公司已向其附屬公司提供金額為港幣三千四百四十萬元的擔保，以支持其履行某項建築合同。

於二零一七年六月三十日，本集團已向多間商業銀行提供金額為港幣三億二千八百六十萬元的擔保，作為對商業銀行根據外保內貸安排提供給一家同系附屬公司的銀行貸款之擔保，其中，港幣二億二千九百二十萬元須以港幣二億五千二百九十萬元的存款作抵押。另外，約港幣五百九十萬元的銀行存款及約港幣五百八十萬元的固定資產抵押作為本集團獲取部分融資之擔保。

於二零一三年三月五日，本公司全資附屬公司CITIC Telecom International Finance Limited 發行於二零二五年三月五日到期的四億五千萬美元(約港幣三十五億一千萬元)十二年期擔保債券，該債券按年利率6.1%計息。該債券已由本公司作出無條件及不可撤回的擔保。

於二零一七年六月三十日，本公司已就港幣五億七千一百一十萬元的銀行及其他借貸及港幣四百萬元的融資租賃負債為其附屬公司提供擔保。

澳門電訊有限公司的部分其他物業、廠房及設備乃指定作為提供公共電信服務的基本基礎設施。這些資產須在合理補償下與其他持牌電信運營商或澳門政府共享，或在特許合同終止後，轉讓予澳門政府。

6. 利率風險

本集團的利率風險主要源自長期借貸。以浮動利率及固定利率計息的借貸分別使本集團面臨現金流量利率風險及公平價值利率風險。本集團按照界定的政策管理其利率風險，並進行定期檢討，以在考慮到切合其目前業務組合的浮動利率／固定利率組合前提下，在將本集團整體融資成本減至最低及管理利率重大波動之間取得平衡。

利率風險以定息借貸進行管理，或如需要，透過使用利率掉期進行管理。於二零一七年六月三十日，本集團約55.0%的借貸(以借貸本金計算)以浮動利率計息。期內，本集團並無訂立任何利率掉期安排。

平均借貸成本

於二零一七年六月三十日，包含交易成本攤銷在內的平均借貸成本約為3.9%。

7. 外幣風險

本集團屬下公司營運的主要地點位於香港及澳門，其功能貨幣為港幣或澳門幣。本集團面臨的貨幣風險主要來自與交易有關之營運的功能貨幣以外的貨幣。

本集團大部分營業額及銷售及服務成本均以美元、澳門幣及港幣計值。本集團的流動資產、流動負債及交易主要以美元、澳門幣及港幣計值。由於港幣與美元掛鈎，而澳門幣亦與港幣掛鈎，故此不會對本集團帶來重大貨幣風險。然而，該等貨幣之間的匯率掛鈎關係，可能會因(其中包括)政府政策改變以及國際經濟及政治發展等因素而受到影響。儘管管理層認為本集團並無承受重大的貨幣風險，本集團仍將繼續密切監察所有可能影響匯率風險的情況，並在必要時訂立對沖安排，以降低任何重大匯率波動的風險。

8. 信貸風險

本集團的信貸風險主要來自貿易應收賬款。管理層已設有信貸政策，並會持續監控此等信貸風險。

本集團對所有超出若干信貸金額的客戶進行信貸評估。該等評估集中於客戶過往到期付款的記錄及現時的付款能力，並考慮客戶特有的賬目資料以及客戶營運所在經濟環境的相關資料。該等貿易應收賬款的到期日由發票日期起計7日至180日。有客觀證據顯示逾期貿易應收賬款出現減值的情況下將會確認減值虧損。

本集團五大客戶的貿易應收賬款令信貸風險較為集中。於二零一七年六月三十日及二零一六年十二月三十一日，本集團五大客戶的貿易應收賬款分別佔本集團貿易應收賬款總額約45.2%及43.9%。本集團已經及將會持續監察貿易應收賬款結餘所面臨的信貸風險。

9. 交易對手風險

於二零一七年六月三十日，本集團於多個財務機構存有大量現金結餘。為減低現金存款無法回收的風險，本集團主要與在著名信貸評級公司(如穆迪投資者服務、標準普爾及惠譽國際)獲得良好信貸評級的財務機構，或香港、澳門及中國內地發鈔銀行，或關聯公司進行交易。於二零一七年六月三十日，本集團於上述財務機構的現金結餘約為港幣十三億六千八百一十萬元，佔本集團現金及銀行存款總額約99.5%。管理層預期本集團不會就無法向我們的金融交易對手回收現金存款而承擔任何損失。

前瞻聲明

本中期報告載有若干涉及本集團財務狀況、經營業績及業務的前瞻聲明。該等前瞻聲明乃本公司對未來事件之預期、信念、假設或預測，且涉及已知及未知風險及不明朗因素。此等風險及不明朗因素足以令實際業績、表現或事態發展與該等聲明所表述或暗示之情況存在重大差異。

前瞻聲明涉及固有風險及不明朗因素。敬請注意，多項因素可令實際業績有別於任何前瞻聲明或風險評估所表示、暗示或預測之業績，在若干情況下更可能存在重大差異。

本公司、各董事、僱員或代理概不承擔(a)更正或更新本中期報告所載前瞻性陳述或意見的任何義務；及(b)倘因任何前瞻性陳述或意見不能實現或變成不正確而引致的任何責任。

23 人力資源

本集團一向對履行企業社會責任具強烈的使命感，企業社會責任一直是本集團企業經營核心策略和理念上不可或缺之一部分。

於二零一七年六月三十日，本集團於香港之總公司及附屬公司的僱員總人數為2,394人，其中香港僱員人數為506人，中國內地及澳門僱員總數為1,560人，其他海外國家僱員總數為328人。

本集團一直致力提升運作效率，同時維持和諧的員工關係，提倡公開溝通的企業文化，並為人才發展投放資源，以支援業務不斷的拓展。

為確保員工之整體薪酬及福利的內部公平和一致性，對外與業界水平相若為原則，並能有效地配合業務發展的需要，本集團定期檢討僱員薪酬福利條件。在過去六個月，本集團之人力資源管理政策或程序並無重大改動。

本集團一直深信在工作與生活間取得恰到好處的平衡，是保持員工身心健康及工作效率的重要因素。本集團透過舉辦不同的員工活動包括遠足和球類比賽，藉此加強溝通，營造良好的氣氛。

本集團提倡公開溝通的企業文化。管理層透過不同的渠道包括交流會議和員工意見箱，以收集員工的意見。

為員工提供個人及專業發展機會，讓員工各展所長，是本集團一直以來重要的工作。本集團為員工提供內部培訓機會，並提供培訓資助以鼓勵及支援他們工餘進修，不斷自我增值，藉以協助員工提高工作表現，為本集團未來發展做好準備。

本集團貫徹「回饋社會，服務社群」的理念，組織員工參與各項社區和公益活動，亦善用自身的資訊科技資源優勢，為支持社會出一分力。

同時，本集團一向關注環境保護，已建立及定期檢討保護環境與節能減排相關的政策，致力以負責任的態度營運業務，以達致可持續發展的目標。

中信國際電訊集團有限公司(「本公司」)董事會(「董事會」)謹此呈列本公司及其附屬公司(統稱「本集團」)截至二零一七年六月三十日止六個月的未經審核綜合收益表、未經審核綜合全面收益表、未經審核綜合權益變動表及未經審核綜合現金流量表及本集團於二零一七年六月三十日的未經審核綜合財務狀況表，以及截至二零一六年六月三十日止六個月及於二零一六年十二月三十一日的比較數字。



中期 財務報告

25 綜合收益表

截至二零一七年六月三十日止六個月(以港幣列示)

	附註	截至六月三十日止六個月	
		二零一七年 (未經審核) 千元	二零一六年 (未經審核) 千元
營業額	3(a)	3,592,189	3,823,576
其他收入	4	20,599	3,887
其他淨收益／(虧損)	5	4,682	(8,706)
投資物業重估收益	9(b)	19,629	–
		3,637,099	3,818,757
銷售及服務成本		(1,811,792)	(2,110,834)
折舊及攤銷	6(c)	(344,239)	(333,914)
員工成本	6(b)	(424,075)	(403,243)
其他營運費用		(340,995)	(303,938)
		715,998	666,828
財務成本	6(a)	(162,906)	(175,263)
所佔合營企業(虧損)／溢利		(1,713)	1,011
除稅前溢利	6	551,379	492,576
所得稅	7	(90,279)	(76,587)
期內溢利		461,100	415,989
應佔溢利：			
本公司股東		454,644	410,008
非控股權益		6,456	5,981
期內溢利		461,100	415,989
每股盈利(港仙)	8		
基本		12.9	12.1
經攤薄		12.8	12.0

載於第34頁至第57頁之附註屬本中期財務報告的一部分。應付本公司股東股息之詳情載於附註15(a)。

綜合全面收益表

截至二零一七年六月三十日止六個月(以港幣列示)

	截至六月三十日止六個月	
	二零一七年 (未經審核) 千元	二零一六年 (未經審核) 千元
期內溢利	461,100	415,989
期內其他全面收益(扣除稅項及重新分類調整)：		
其後可能重新分類至損益的項目：		
換算香港以外業務財務報表的匯兌差額(除稅後淨額，稅費為零)	18,540	(8,215)
期內其他全面收益	18,540	(8,215)
期內總全面收益	479,640	407,774
應佔全面收益：		
本公司股東	473,174	401,783
非控股權益	6,466	5,991
期內總全面收益	479,640	407,774

27 綜合財務狀況表

於二零一七年六月三十日(以港幣列示)

	附註	二零一七年 六月三十日 (未經審核) 千元	二零一六年 十二月三十一日 (經審核) 千元
非流動資產			
投資物業	9	654,957	635,328
其他物業、廠房及設備	9	2,509,774	2,553,923
		3,164,731	3,189,251
無形資產		1,804,850	1,878,846
商譽		9,743,315	9,596,599
合營企業權益		5,653	7,367
非即期其他應收賬款及訂金	10	210,501	198,920
遞延稅項資產		82,244	85,764
		15,011,294	14,956,747
流動資產			
存貨		91,388	69,945
貿易及其他應收賬款及訂金	10	1,820,968	1,691,446
即期可收回稅項		7,579	5,687
現金及銀行存款	11(a)	1,374,712	1,459,050
		3,294,647	3,226,128
流動負債			
貿易及其他應付賬款	12	1,685,553	1,706,100
銀行及其它貸款	13	258,956	43,739
融資租賃債務		2,036	2,928
即期應付稅項		313,829	230,183
		2,260,374	1,982,950
流動資產淨值		1,034,273	1,243,178
總資產減流動負債		16,045,567	16,199,925

	附註	二零一七年 六月三十日 (未經審核) 千元	二零一六年 十二月三十一日 (經審核) 千元
非流動負債			
計息借貸	14(a)	7,599,178	7,857,680
融資租賃債務		2,432	3,063
非即期其他應付賬款	12	65,061	77,594
界定福利公積金淨負債		115,420	112,878
遞延稅項負債		235,039	249,024
		8,017,130	8,300,239
資產淨值			
		8,028,437	7,899,686
資本及儲備			
股本	15(b)	4,275,178	4,262,457
儲備		3,728,097	3,608,047
本公司股東應佔權益總額		8,003,275	7,870,504
非控股權益		25,162	29,182
權益總額		8,028,437	7,899,686

29 綜合權益變動表

截至二零一七年六月三十日止六個月(以港幣列示)

	本公司股東應佔							
	股本	資本儲備	匯兌儲備	保留溢利	總額	非控股權益	權益總額	
	(未經審核)	(未經審核)	(未經審核)	(未經審核)	(未經審核)	(未經審核)	(未經審核)	
附註	千元	千元	千元	千元	千元	千元	千元	
於二零一六年一月一日之結餘		3,848,565	65,256	(24,890)	3,140,456	7,029,387	27,671	7,057,058
截至二零一六年六月三十日止 六個月之權益變動：								
期內溢利		-	-	-	410,008	410,008	5,981	415,989
期內其他全面收益		-	-	(8,225)	-	(8,225)	10	(8,215)
期內總全面收益		-	-	(8,225)	410,008	401,783	5,991	407,774
支付非控股權益之股息		-	-	-	-	-	(11,204)	(11,204)
根據購股權計劃發行的股份	15(b)(ii)	17,279	(3,981)	-	-	13,298	-	13,298
以股權結算以股份為基礎的交易	6(b)	-	11,464	-	-	11,464	-	11,464
批准過往財政年度股息	15(a)(ii)	-	-	-	(328,612)	(328,612)	-	(328,612)
轉回已失效的購股權	16(a)	-	(18)	-	18	-	-	-
		17,279	7,465	-	(328,594)	(303,850)	(11,204)	(315,054)
於二零一六年六月三十日之結餘		3,865,844	72,721	(33,115)	3,221,870	7,127,320	22,458	7,149,778

	本公司股東應佔							
	股本 (未經審核)	資本儲備 (未經審核)	匯兌儲備 (未經審核)	保留溢利 (未經審核)	總額 (未經審核)	非控股權益 (未經審核)	權益總額 (未經審核)	
	附註 千元	千元	千元	千元	千元	千元	千元	
於二零一六年七月一日之結餘		3,865,844	72,721	(33,115)	3,221,870	7,127,320	22,458	7,149,778
截至二零一六年十二月三十一日 止六個月之權益變動：								
期內溢利		-	-	-	440,080	440,080	6,652	446,732
期內其他全面收益		-	-	(5,619)	2,762	(2,857)	72	(2,785)
期內總全面收益		-	-	(5,619)	442,842	437,223	6,724	443,947
根據購股權計劃發行的股份	15(b)(ii)	11,280	(2,760)	-	-	8,520	-	8,520
收購附屬公司發行的股份	15(b)(iii)	385,333	-	-	-	385,333	-	385,333
以股權結算以股份為 基礎的交易		-	8,756	-	-	8,756	-	8,756
轉回已失效的購股權	16(a)	-	(197)	-	197	-	-	-
批准本財政年度股息	15(a)(i)	-	-	-	(96,648)	(96,648)	-	(96,648)
		396,613	5,799	-	(96,451)	305,961	-	305,961
於二零一六年十二月三十一日 之結餘(經審核)		4,262,457	78,520	(38,734)	3,568,261	7,870,504	29,182	7,899,686

	本公司股東應佔							
	股本 (未經審核)	資本儲備 (未經審核)	匯兌儲備 (未經審核)	保留溢利 (未經審核)	總額 (未經審核)	非控股權益 (未經審核)	權益總額 (未經審核)	
	附註 千元	千元	千元	千元	千元	千元	千元	
於二零一七年一月一日之結餘		4,262,457	78,520	(38,734)	3,568,261	7,870,504	29,182	7,899,686
截至二零一七年六月三十日止 六個月之權益變動：								
期內溢利		-	-	-	454,644	454,644	6,456	461,100
期內其他全面收益		-	-	18,530	-	18,530	10	18,540
期內總全面收益		-	-	18,530	454,644	473,174	6,466	479,640
支付非控股權益之股息		-	-	-	-	-	(10,486)	(10,486)
根據購股權計劃發行的股份	15(b)(ii)	12,721	(3,016)	-	-	9,705	-	9,705
以股權結算以股份為基礎的交易	6(b)	-	16,395	-	-	16,395	-	16,395
批准過往財政年度股息	15(a)(ii)	-	-	-	(366,503)	(366,503)	-	(366,503)
轉回已失效的購股權	16(a)	-	(289)	-	289	-	-	-
		12,721	13,090	-	(366,214)	(340,403)	(10,486)	(350,889)
於二零一七年六月三十日之結餘		4,275,178	91,610	(20,204)	3,656,691	8,003,275	25,162	8,028,437

載於第34頁至第57頁之附註屬本中期財務報告的一部分。

綜合現金流量表

截至二零一七年六月三十日止六個月(以港幣列示)

	附註	截至六月三十日止六個月	
		二零一七年 (未經審核) 千元	二零一六年 (未經審核) 千元
經營活動			
經營業務產生之現金	11(d)	901,534	1,026,774
已付稅項：			
– 已付香港利得稅		(3,858)	–
– 已付香港以外司法權管轄區稅項		(12,736)	(7,357)
已退回稅項：			
– 已退回香港利得稅		377	–
– 已退回香港以外司法權管轄區稅項		385	345
經營活動所產生之現金淨額		885,702	1,019,762
投資活動			
就購買其他物業、廠房及設備及其他所支付之款項		(221,668)	(308,752)
出售其他物業、廠房及設備之所得款項		541	353
就收購附屬公司支付之款項(扣除所得現金及現金等價物)	17(c)	(158,485)	–
收購之交易成本		(1,007)	(8,802)
已質押存款增加		(81,726)	(26,388)
已收利息		6,929	3,854
投資活動所用之現金淨額		(455,416)	(339,735)

	附註	截至六月三十日止六個月	
		二零一七年 (未經審核) 千元	二零一六年 (未經審核) 千元
融資活動			
新增銀行及其他貸款所得款項		264,704	2,530,000
按購股權計劃發行新股份所得款項		9,705	13,298
已付融資租賃租金之資本部分		(1,825)	–
償還銀行及其他貸款		(350,767)	(2,827,200)
已付融資租賃租金之利息部分		(118)	–
已付其他借款成本		(155,568)	(144,910)
支付本公司股東之股息	15(a)(ii)	(366,503)	(328,612)
支付非控股權益之股息		(10,486)	(11,204)
融資活動所用之現金淨額		(610,858)	(768,628)
現金及現金等價物之減少淨額		(180,572)	(88,601)
於一月一日之現金及現金等價物	11(a)	1,283,675	1,073,683
外幣匯率變動之影響		12,800	(283)
於六月三十日之現金及現金等價物	11(a)	1,115,903	984,799

載於第34頁至第57頁之附註屬本中期財務報告的一部分。

未經審核中期財務報告附註

(除另有指示外，均以港幣列示)

1 編製基準

本中期財務報告乃根據《香港聯合交易所有限公司證券上市規則》的適用披露條文，並遵照香港會計師公會頒佈的《香港會計準則》第34號「中期財務報告」編製。本中期財務報告於二零一七年八月十一日獲授權刊發。

編製本中期財務報告所採納的會計政策與編製二零一六年度財務報表所採用者相同，惟預期於二零一七年度財務報表內反映的會計政策變動除外。會計政策變動詳情載於附註2。

編製符合《香港會計準則》第34號規定的中期財務報告需要管理層作出判斷、估計和假設。這些判斷、估計和假設會影響會計政策應用和影響按年初至今為基準計算的資產、負債、收入及支出的呈報金額。實際結果可能有別於此等估計。

本中期財務報告載有簡明綜合財務報表及經選定的解釋附註。附註闡述對理解自二零一六年度財務報表刊發以來本集團財務狀況及業績的變動屬重大的事件和交易。簡明綜合中期財務報表及其附註並不包括根據《香港財務報告準則》編製完整財務報表所需的全部資料。

本中期財務報告未經審核，但已經由本公司審核委員會及獨立核數師畢馬威會計師事務所根據香港會計師公會頒佈的《香港審閱工作準則》第2410號「公司獨立核數師對中期財務信息的審閱」進行審閱。畢馬威會計師事務所致董事會的獨立審閱報告載於第58頁。

本中期財務報告所載截至二零一六年十二月三十一日止財政年度的財務資料乃屬先前呈報資料，並不構成本公司於該財政年度的法定財務報表，但資料則源自該等財務報表。按照香港《公司條例》(第622章)第436條，依據法定財務報表披露有關資料如下：

根據香港《公司條例》第662(3)條及附表6第3部，本公司於截至二零一六年十二月三十一日止年度的財務報表已送呈公司註冊處。

本公司的核數師已對該財務報表作出匯報。核數師報告並無保留意見；並無提述核數師強調有任何事宜引起其注意而使其報告有所保留；亦未載有香港《公司條例》第406(2)、407(2)或(3)條所指的聲明。

2 會計政策變動

香港會計師公會頒佈了若干項於本集團於本會計期間首次生效的香港財務報告準則的修訂。該等變動並未對本集團編製或呈列本中期財務報告本期間或過往期間的業績及財務狀況的方式產生重大影響。

本集團並無採用於本會計期間尚未生效的任何新準則或詮釋。

3 營業額及分部報告

(a) 營業額

本集團主要提供電信服務，包括移動通訊服務、互聯網業務、國際電信業務、企業業務及固網話音業務，以及銷售設備及移動電話手機。

營業額是指來自提供電信服務之收入以及銷售設備及移動電話手機之收入。期內於營業額確認的各重大收入類別之金額如下：

	截至六月三十日止六個月	
	二零一七年 (未經審核) 千元	二零一六年 (未經審核) 千元
移動通訊服務	614,355	574,920
互聯網業務	468,015	461,628
國際電信業務	654,573	656,573
企業業務	1,270,048	1,084,950
固網話音業務	150,453	160,463
提供電信服務收入	3,157,444	2,938,534
銷售設備及移動電話手機收入	434,745	885,042
	3,592,189	3,823,576

3 營業額及分部報告(續)

(b) 分部報告

本集團按業務性質管理其業務。以達到資源分配及績效評核之目的，本集團以一個經營分部向本集團最高行政管理人員作出內部資料報告。

以達到資源分配及績效評核之目的而向本集團最高行政管理人員作內部資料報告的方式，本集團僅識別出一個經營分部，即電信營運。

報告分部之溢利的調節表

	截至六月三十日止六個月	
	二零一七年 (未經審核) 千元	二零一六年 (未經審核) 千元
報告分部溢利	1,088,456	1,051,686
出售其他物業、廠房及設備的淨收益	24	87
外匯淨收益／(虧損)	4,658	(8,793)
折舊及攤銷	(344,239)	(333,914)
財務成本	(162,906)	(175,263)
所佔合營企業(虧損)／溢利	(1,713)	1,011
利息收入	6,850	3,887
投資物業應收租金減直接支出	9,851	–
未分配的總公司及企業支出	(49,602)	(46,125)
綜合稅前溢利	551,379	492,576

(c) 經營的季節性

季節性因素對本集團的電信服務的影響並不重大，並且本集團以往的经营業績並無重大季節性或週期性趨勢。

4 其他收入

	截至六月三十日止六個月	
	二零一七年 (未經審核) 千元	二零一六年 (未經審核) 千元
銀行存款利息收入	4,586	3,863
其他利息收入	2,264	24
	6,850	3,887
投資物業租金收入總額	13,749	–
	20,599	3,887

5 其他淨收益／(虧損)

	截至六月三十日止六個月	
	二零一七年 (未經審核) 千元	二零一六年 (未經審核) 千元
出售其他物業、廠房及設備的淨收益(附註9)	24	87
外匯淨收益／(虧損)	4,658	(8,793)
	4,682	(8,706)

6 除稅前溢利

除稅前溢利已扣除／(計入)：

	截至六月三十日止六個月	
	二零一七年 (未經審核) 千元	二零一六年 (未經審核) 千元
(a) 財務成本		
銀行及其他借貸的利息	154,382	143,036
融資租賃債務之財務費用	118	—
其他財務費用	6,863	30,622
其他利息支出	1,543	1,605
	162,906	175,263
(b) 員工成本(包括董事酬金)		
界定供款退休計劃之供款	27,940	21,525
就界定退休福利公積金確認的支出	5,019	5,143
總退休成本	32,959	26,668
以股權結算以股份為基礎的支出(附註16(c))	16,395	11,464
薪金、工資及其他福利	374,721	365,111
	424,075	403,243
(c) 其他項目		
折舊	258,668	249,055
攤銷	85,571	84,859
	344,239	333,914
貿易應收賬款淨減值虧損	7,424	7,322
投資物業應收租金減直接支出3,898,000元 (截至二零一六年六月三十日止六個月：無)	(9,851)	—

7 所得稅

	截至六月三十日止六個月	
	二零一七年 (未經審核) 千元	二零一六年 (未經審核) 千元
即期稅項		
香港利得稅		
– 期內撥備	32,295	25,895
– 過往年度撥備不足	304	94
	32,599	25,989
香港以外的司法權管轄區		
– 期內撥備	70,116	76,418
– 過往年度超額撥備	(5,450)	(14,576)
	64,666	61,842
遞延稅項		
暫時差異之產生及回撥	(6,986)	(11,244)
	90,279	76,587

截至二零一七年六月三十日止六個月，香港利得稅撥備是按本期間估計應課稅溢利的16.5%(截至二零一六年六月三十日止六個月：16.5%)計算。

截至二零一七年六月三十日止六個月，澳門所得補充稅撥備是按本期間估計應課稅溢利的12%(截至二零一六年六月三十日止六個月：12%)計算。應課稅溢利的首澳門幣600,000元(相等於約583,000元)(截至二零一六年六月三十日止六個月：澳門幣600,000元(相等於約583,000元))不須繳納澳門所得補充稅。

香港及澳門以外的司法權管轄區的稅項是按相關司法權管轄區稅務條例的適用即期稅率繳納。

8 每股盈利

	截至六月三十日止六個月	
	二零一七年 (未經審核) 千元	二零一六年 (未經審核) 千元
本公司股東應佔溢利	454,644	410,008

期內已發行普通股的加權平均數計算如下：

	股份數目	
	截至六月三十日止六個月	
	二零一七年 (未經審核) 千股	二零一六年 (未經審核) 千股
於一月一日已發行普通股	3,534,581	3,382,342
購股權獲行使的影響	3,215	2,139
於六月三十日的普通股加權平均數(基本)	3,537,796	3,384,481
被視作根據本公司的購股權計劃而發行股份的影響	8,781	28,995
於六月三十日普通股加權平均數(經攤薄)	3,546,577	3,413,476
每股基本盈利(港仙)	12.9	12.1
每股經攤薄盈利(港仙)	12.8	12.0

9 投資物業及其他物業、廠房及設備

(a) 購置及出售

截至二零一七年六月三十日止六個月，本集團購置其他物業、廠房及設備的總成本為206,009,000元(截至二零一六年六月三十日止六個月：172,130,000元)，其中包括透過收購附屬公司添置的金額63,634,000元(截至二零一六年六月三十日止六個月：無)。截至二零一七年六月三十日止六個月，本集團出售賬面淨值為517,000元(截至二零一六年六月三十日止六個月：266,000元)的其他物業、廠房及設備，產生出售淨收益24,000元(截至二零一六年六月三十日止六個月：87,000元)。

(b) 估值

以公平價值入賬的投資物業已於二零一七年六月三十日由本集團的獨立估值師進行重估，所用估值技術與該估值師於二零一六年十二月三十一日進行估值所用的技術相同。根據重估結果，19,629,000元(截至二零一六年六月三十日止六個月：無)已計入綜合收益表。

(c) 澳門電訊有限公司的部分其他物業、廠房及設備乃指定作為向公共電信服務提供基本的基礎設施。這些資產須在合理補償下與其他澳門持牌電信運營商或澳門政府共享，或在特許合同終止後，轉讓予澳門政府。

10 貿易及其他應收賬款及訂金

	二零一七年 六月三十日 (未經審核) 千元	二零一六年 十二月三十一日 (經審核) 千元
貿易應收賬款	1,349,995	1,312,809
減：呆賬撥備	(44,616)	(38,759)
	1,305,379	1,274,050
其他應收賬款及訂金	726,090	616,316
	2,031,469	1,890,366
代表：		
非即期部分	210,501	198,920
即期部分	1,820,968	1,691,446
	2,031,469	1,890,366

10 貿易及其他應收賬款及訂金(續)

於結算日，貿易應收賬款(未扣呆賬撥備前及計入貿易及其他應收賬款及訂金內)按發票日期之賬齡分析如下：

	二零一七年 六月三十日 (未經審核) 千元	二零一六年 十二月三十一日 (經審核) 千元
一年內	1,266,693	1,196,840
一年以上	83,302	115,969
	1,349,995	1,312,809

信貸水平超過指定金額的客戶，均須接受信貸評估。貿易應收賬款的到期日是由發票日期起計7日至180日。有客觀證據顯示逾期貿易應收賬款出現減值的情況下將會確認減值虧損。

11 現金及現金等價物

(a) 現金及現金等價物包括：

	二零一七年 六月三十日 (未經審核) 千元	二零一六年 十二月三十一日 (經審核) 千元
銀行存款及手頭現金	961,505	823,342
銀行定期存款	413,207	635,708
綜合財務狀況表中的現金及銀行存款(附註(b))	1,374,712	1,459,050
減：已質押存款(附註(c))	(258,809)	(175,375)
綜合現金流量表中的現金及現金等價物	1,115,903	1,283,675

(b) 包括在現金及銀行存款內，存放於中華人民共和國(「中國」)境內金融機構的存款為45,466,000元(二零一六年十二月三十一日：57,861,000元)，而自中國匯出該等資金須受中國政府實施之外匯限制所規限。

(c) 於二零一七年六月三十日，本集團已將252,858,000元之存款(二零一六年十二月三十一日：171,324,000元)抵押予多間商業銀行，為由該些商業銀行根據外保內貸安排(參閱附註19(c)和20(a)(iii))提供予一家同系附屬公司的銀行貸款提供擔保。

於二零一七年六月三十日，為數5,951,000元的銀行存款(二零一六年十二月三十一日：4,051,000元)已抵押作為本集團獲取部分貿易融資之擔保。

11 現金及現金等價物(續)

(d) 除稅前溢利與經營業務產生之現金的對賬：

	附註	截至六月三十日止六個月	
		二零一七年 (未經審核) 千元	二零一六年 (未經審核) 千元
除稅前溢利		551,379	492,576
調整：			
折舊及攤銷	6(c)	344,239	333,914
投資物業重估收益	9(b)	(19,629)	-
出售其他物業、廠房及設備的淨收益	5	(24)	(87)
所佔合營企業虧損／(溢利)		1,713	(1,011)
財務成本	6(a)	162,906	175,263
利息收入	4	(6,850)	(3,887)
以股權結算以股份為基礎的支出	6(b)	16,395	11,464
外匯(收益)／虧損		(7,905)	4,814
		1,042,224	1,013,046
營運資金變動：			
存貨(增加)／減少		(21,443)	13,277
貿易及其他應收賬款及訂金(增加)／減少		(123,991)	55,387
貿易及其他應付賬款增加／(減少)		3,746	(56,020)
界定福利公積金淨負債增加		998	1,084
經營業務產生之現金		901,534	1,026,774

12 貿易及其他應付賬款

	二零一七年 六月三十日 (未經審核) 千元	二零一六年 十二月三十一日 (經審核) 千元
貿易應付賬款	785,679	751,836
其他應付賬款及應計款項	964,935	1,031,858
	1,750,614	1,783,694
代表：		
非即期部分	65,061	77,594
即期部分	1,685,553	1,706,100
	1,750,614	1,783,694

於結算日，貿易應付賬款(計入貿易及其他應付賬款內)按發票日期之賬齡分析如下：

	二零一七年 六月三十日 (未經審核) 千元	二零一六年 十二月三十一日 (經審核) 千元
一年內	573,617	494,475
一年以上	212,062	257,361
	785,679	751,836

13 銀行及其他貸款

於結算日，銀行及其他貸款須按下表償還及抵押：

	二零一七年 六月三十日 (未經審核) 千元	二零一六年 十二月三十一日 (經審核) 千元
一年內或按要求償還	258,956	43,739
一年後及兩年內	338,751	312,892
兩年後及五年內	3,775,447	4,061,423
	4,373,154	4,418,054
代表：		
無抵押		
— 即期	258,956	43,739
— 非即期(附註14(a))	4,114,198	4,374,315
	4,373,154	4,418,054

本集團須就某些銀行融通達成有關本集團財務狀況表與若干財務表現比率的契諾，有關條件於金融機構的借款安排中普遍可見。倘若本集團違反有關契諾或出現任何違約事件，已提取的融通須按要求償還。本集團定期監察遵守契諾的情況。於二零一七年六月三十日及二零一六年十二月三十一日，本集團已遵守相關銀行融通之契諾。

14 非即期計息借貸

(a) 非即期計息借貸的賬面值分析如下：

	二零一七年 六月三十日 (未經審核) 千元	二零一六年 十二月三十一日 (經審核) 千元
無抵押銀行及其他貸款(附註13)	4,114,198	4,374,315
於二零二五年到期之6.1%擔保債券(附註(b))	3,484,980	3,483,365
	7,599,178	7,857,680

所有非即期計息借貸按經攤銷成本入賬。並無非即期計息借貸預期會於一年內償還。

14 非即期計息借貸(續)

- (b) 於二零一三年三月五日，本公司一間全資附屬公司發行450,000,000美元(約3,510,000,000元)的債券，債券期限為十二年，於二零二五年三月五日到期(「擔保債券」)。該擔保債券由本公司作出無條件及不可撤回的擔保。

擔保債券以本金總額的100%發行，以美元計值，年利率為6.1%，每半年於期末累算及支付。倘若出現違約事件，擔保債券須按要求償還。

15 資本、儲備及股息

(a) 股息

(i) 中期內應付本公司股東的股息

	截至六月三十日止六個月	
	二零一七年 (未經審核) 千元	二零一六年 (未經審核) 千元
中期後宣派／宣派及派付的中期股息每股3.00港仙 (截至二零一六年六月三十日止六個月： 每股2.85港仙)	106,242	96,648

於結算日後擬派的中期股息並無於結算日確認為負債。

(ii) 中期內批准及派付上一個財政年度應付本公司股東的股息

	截至六月三十日止六個月	
	二零一七年 (未經審核) 千元	二零一六年 (未經審核) 千元
於隨後中期內批准及派付上一個財政年度的末期股息 每股10.35港仙(截至二零一六年六月三十日止六個月： 每股9.70港仙)	366,503	328,612

就截至二零一六年十二月三十一日止年度的末期股息而言，在二零一六年年報所披露的末期股息與截至二零一七年六月三十日止六個月派付的金額之間，出現了674,000元的差額。這代表了在暫停辦理股份過戶登記前因購股權獲行使而發行的股份應佔的股息。

15 資本、儲備及股息(續)

(b) 股本

附註	二零一七年六月三十日 (未經審核)		二零一六年十二月三十一日 (經審核)	
	股份數目	金額 千元	股份數目	金額 千元
已發行及繳足的普通股：				
於一月一日	(i) 3,534,581,049	4,262,457	3,382,342,098	3,848,565
根據購股權計劃發行的股份	(ii) 6,834,810	12,721	10,572,284	28,559
收購附屬公司而發行的股份	(iii) -	-	141,666,667	385,333
於六月三十日/ 十二月三十一日	(i) 3,541,415,859	4,275,178	3,534,581,049	4,262,457

根據香港《公司條例》第135條，本公司的普通股均無面值。

附註：

- (i) 普通股持有人有權收取不時宣派之股息。於本公司股東大會上，每名股東於按股數投票方式表決時就其所持每股股份擁有一票投票權。就本公司之剩餘資產而言，所有普通股地位相等。
- (ii) 截至二零一七年六月三十日止六個月，6,834,810股普通股(截至二零一六年六月三十日止六個月：6,374,398股普通股)乃按加權平均行使價每股普通股1.42元(截至二零一六年六月三十日止六個月：2.09元)發行予已行使購股權的購股權持有人。截至二零一六年十二月三十一日止六個月，4,197,886股普通股乃按加權平均行使價每股普通股2.03元發行予已行使購股權的購股權持有人。如此發行的該等股份與當時現有已發行普通股享有同等的權利。
- (iii) 於二零一六年十月二十八日，本公司向Talisgold Limited(本公司的一家同系附屬公司)收購嶺星投資有限公司的全部股本。最終代價為813,181,000元，其中427,848,000元已由本公司以現金支付，而餘下的385,333,000元已透過向Talisgold Limited的代名人萃新控股有限公司(Talisgold Limited的一家同系附屬公司)發行141,666,667股本公司新股份償付。

16 以股權結算以股份為基礎的交易

- (a) 於二零一五年三月二十四日，根據本公司於二零零七年五月十七日採納的購股權計劃向本公司及其附屬公司之僱員、高級人員及董事授出可認購合共87,512,500股普通股的購股權（「二零一五購股權」）。每份購股權賦予持有人認購一股本公司普通股的權利。此等二零一五購股權的首50%已於二零一六年三月二十四日歸屬，並可由二零一六年三月二十四日至二零二一年三月二十三日行使，此等二零一五購股權餘下的50%已於二零一七年三月二十四日歸屬，並可由二零一七年三月二十四日至二零二二年三月二十三日行使。行使價為每股普通股2.612元。於授出此等二零一五購股權當日本公司普通股的收市價為每股普通股2.61元。截至二零一五年六月三十日止六個月內，除涉及398,000股普通股的購股權被註銷外，所有於二零一五年三月二十四日授出的購股權已獲接納。

於二零一七年三月二十四日，根據本公司於二零零七年五月十七日採納的購股權計劃向本公司及其附屬公司之僱員、高級人員及董事授出可認購合共90,679,000股普通股的購股權（「二零一七購股權」）。每份購股權賦予持有人認購一股本公司普通股的權利。此等二零一七購股權的首50%將於二零一八年三月二十四日歸屬，並可由二零一八年三月二十四日至二零二三年三月二十三日行使，此等二零一七購股權餘下的50%將於二零一九年三月二十四日歸屬，並可由二零一九年三月二十四日至二零二四年三月二十三日行使。行使價為每股普通股2.45元。於授出此等二零一七購股權當日本公司普通股的收市價為每股普通股2.37元。截至二零一七年六月三十日止六個月內，除涉及1,513,000股普通股的購股權被註銷外，所有於二零一七年三月二十四日授出的購股權已獲接納。

二零一五購股權和二零一七購股權的公平價值及假設的詳情已載於附註16(b)。

於截至二零一七年六月三十日、二零一六年十二月三十一日及二零一六年六月三十日止六個月內，分別涉及6,834,810股、4,197,886股及6,374,398股普通股的購股權已獲行使。於截至二零一七年六月三十日、二零一六年十二月三十一日及二零一六年六月三十日止六個月內，於購股權獲行使當日的股份加權平均收市價分別為2.37元、2.91元及3.15元。

除上述披露者外，於截至二零一七年六月三十日，涉及1,513,000股普通股的購股權被註銷。於截至二零一六年十二月三十一日及二零一六年六月三十日止六個月內，並無購股權被註銷。

於截至二零一七年六月三十日止六個月內，涉及1,784,450股普通股（截至二零一六年六月三十日止六個月內：1,076,968股普通股；二零一六年十二月三十一日止六個月：935,346股普通股）的購股權已告失效。於截至二零一七年六月三十日止六個月失效的已歸屬購股權價值為289,000元（截至二零一六年六月三十日止六個月內：18,000元；截至二零一六年十二月三十一日止六個月：197,000元），並已直接撥入保留溢利。

16 以股權結算以股份為基礎的交易(續)

(b) 購股權之公平價值及假設

(i) 二零一五購股權

可認購一股本公司普通股股份的每份購股權於授出日期二零一五年三月二十四日計算的平均公平價值為0.673元，乃採用二項式點陣模型按下列假設計算：

- 計及提早行使行為之可能性，預期向董事和僱員授出購股權的平均年期分別為6.0年和4.1年；
- 預期本公司股價的波幅為每年40%(依據本公司股價的過往波動計算)；
- 預期每年股息率為4.0%；
- 假設合資格承授人的離職率就董事而言為每年0%及就僱員而言為每年15.0%；
- 假設董事及僱員分別將於股價最少相等於行使價250%及161%時提早行使彼等所持購股權；及
- 此等購股權的首50%及餘下50%的無風險利率分別為每年1.18%及1.30%(依據於授出日期香港外匯基金票據息率計算)。

倘上述假設出現變動，足以嚴重影響二項式點陣模型的結果，故購股權的實際值可能因二項式點陣模型的限制而有別於購股權的估計公平價值。

16 以股權結算以股份為基礎的交易(續)

(b) 購股權之公平價值及假設(續)

(ii) 二零一七購股權

可認購一股本公司普通股股份的每份購股權於授出日期二零一七年三月二十四日計算的平均公平價值為0.558元，乃採用二項式點陣模型按下列假設計算：

- 計及提早行使行為之可能性，預期向董事和僱員授出購股權的平均年期分別為6.0年和4.2年；
- 預期本公司股價的波幅為每年38%(依據本公司股價的過往波動計算)；
- 預期每年股息率為4.2%；
- 假設合資格承授人的離職率就董事而言為每年0%及就僱員而言為每年15.0%；
- 假設董事及僱員分別將於股價最少相等於行使價250%及161%時提早行使彼等所持購股權；及
- 此等購股權的首50%及餘下50%的無風險利率分別為每年1.47%及1.53%(依據於授出日期香港外匯基金票據息率計算)。

倘上述假設出現變動，足以嚴重影響二項式點陣模型的結果，故購股權的實際值可能因二項式點陣模型的限制而有別於購股權的估計公平價值。

- (c) 截至二零一七年六月三十日止六個月，就授出上述購股權而於綜合收益表內確認的費用總額為16,395,000元(截至二零一六年六月三十日止六個月：11,464,000元)。

17 收購附屬公司

- (a) 於二零一六年四月二十八日，本集團透過中信國際電訊(信息技術)有限公司及其附屬公司(均為本公司的全資附屬公司)與Linx Telecommunications Holding B.V.訂立股份買賣協議，據此，本集團將於達成當中載列的若干條件後，收購CITIC Telecom CPC Netherlands B.V.(前稱Linx Telecommunications B.V.)的全部權益，代價為21,000,000歐元(相等於約172,528,000元)(代價須參照按股份買賣協議所編製的交割日完成賬目予以確認及調整，並須以現金償付)。最終代價調整為22,068,000歐元(相等於約181,302,000元)。收購事項的所有條件已經達成，並已於二零一七年二月一日完成收購事項，CITIC Telecom CPC Netherlands B.V.及其附屬公司(統稱「CPC歐洲集團」)已成為本集團的附屬公司。

17 收購附屬公司(續)

- (b) 截至二零一七年六月三十日止六個月，CPC歐洲集團合共為本集團營業額及稅後虧損分別貢獻48,992,000元及2,425,000元。假設收購在二零一七年一月一日已發生，本集團於截至二零一七年六月三十日止六個月之營業額及稅後溢利分別為3,601,991,000元及457,757,000元。

該等金額乃採用本集團的會計政策計算，並將相關附屬公司的業績進行調整，以反映假設於二零一七年一月一日起對其他物業、廠房及設備和無形資產已作公平價值調整，從而需要計提的任何額外折舊及攤銷，連同相應的稅務影響。

- (c) 收購CPC歐洲集團對本集團的資產及負債有下列影響：

	公平價值 千元
其他物業、廠房及設備(附註9(a)和附註(d))	63,634
無形資產(附註(d))	8,355
非流動其他應收賬款及訂金	107
淨遞延稅項負債	2,304
貿易及其他應收賬款及訂金	15,127
即期可收回稅項	99
現金及現金等價物	22,817
貿易及其他應付賬款	(42,403)
銀行及其他貸款	(4,397)
可辨識資產及負債淨值	65,643
收購事項產生的商譽	115,659
	181,302
償付方式：	
已付現金代價	181,302
已付現金代價	181,302
所得現金及現金等價物	(22,817)
收購事項支付的現金及現金等價物淨額	158,485

17 收購附屬公司(續)

(d) 公平價值計量

用於計量重大資產的公平價值的估值技術如下所示：

資產	估值技術
其他物業、廠房和設備	重置成本法：重置成本法考慮的是重置成本，體現因資產自然損耗以及功能及經濟性退化而做的調整。
無形資產－客戶關係	多期超盈餘法：多期超盈餘法考慮的是減去任何與貢獻性資產有關的現金流量之後，預期客戶關係將生成的淨現金流量的現值。

如果自收購日起一年內獲知了有關收購日已存在事實與情況的新的資訊，導致對上述金額進行調整，或任何按買賣協議作出的調整，收購會計方法將會被修訂。

- (e) 商譽主要歸因於CPC歐洲集團旗下員工的幹練技巧及技術才幹，以及將CPC歐洲集團併入本集團已有電信業務時預期可達到的協同效應。預期概無商譽可用於扣稅。

18 資本承擔

於結算日，仍未在中期財務報告內撥備之資本承擔如下：

	二零一七年 六月三十日 (未經審核) 千元	二零一六年 十二月三十一日 (經審核) 千元
已訂約		
– 資本開支	106,197	46,888
– 收購	–	171,539
	106,197	218,427
已批准但未訂約		
– 資本開支	141,559	40,024

19 履約保證及擔保

- (a) 於二零一七年六月三十日，為澳門政府及其他客戶所提供而並未在中期財務報告中計提準備的履約保證金額為72,693,000元(二零一六年十二月三十一日：90,034,000元)。於二零一七年六月三十日，董事並不認為澳門政府及其他客戶會就任何履約保證向本集團提出申索。於結算日，本集團的最大負債為該履約保證的保證總額72,693,000元(二零一六年十二月三十一日：90,034,000元)。
- (b) 於二零一七年六月三十日，本集團就某項建築合同項下的履約情況向合約方提供金額為34,366,000元的擔保(二零一六年十二月三十一日：34,366,000元)。於二零一七年六月三十日，董事並不認為合約方會就該擔保向本集團提出申索。於結算日，本集團的最大負債為該項擔保金額34,366,000元(二零一六年十二月三十一日：34,366,000元)。
- (c) 於二零一七年六月三十日，本集團已向多間商業銀行提供金額為328,607,000元的擔保(二零一六年十二月三十一日：260,874,000元)，作為對商業銀行根據外保內貸安排提供給一家同系附屬公司的貸款之擔保。其中，229,173,000元(二零一六年十二月三十一日：152,482,000元)須以252,858,000元(二零一六年十二月三十一日：171,324,000元)的存款作抵押(參閱附註11(c)和20(a)(iii))。於二零一七年六月三十日，董事並不認為該些商業銀行會就該些擔保向本集團提出申索。於結算日，本集團的最大負債為擔保總額328,607,000元(二零一六年十二月三十一日：260,874,000元)。

20 重大關聯方交易

(a) 與本集團聯屬公司及控股公司進行的交易

(i) 經常交易

	截至六月三十日止六個月	
	二零一七年 (未經審核) 千元	二零一六年 (未經審核) 千元
已收／應收一家同系附屬公司之管理諮詢及技術服務費	5,640	5,584
已付／應付予以下人士之電信服務及相關收費		
– 一家同系附屬公司	13,729	10,636
– 最終控股公司之聯營公司	3,733	3,833
已付／應付予控股股東之內部審計和公司秘書專業服務費	2,490	2,425
已付／應付予同系附屬公司之營業租賃開支、樓宇管理費、水電費、空調開支及車位租金	14,891	11,695
已收／應收一家同系附屬公司之租金	9,506	–

20 重大關聯方交易(續)

(a) 與本集團聯屬公司及控股公司進行的交易(續)

(ii) 貿易及其他應收賬款及訂金／(貿易及其它應付賬款)

	二零一七年 六月三十日 (未經審核) 千元	二零一六年 十二月三十一日 (經審核) 千元
就收購附屬公司餘下權益向最終控股公司預付的 款項包括：		
– 貿易及其他應收賬款及訂金	71,421	69,295
應收／(應付)一家同系附屬公司的款項包括：		
– 貿易及其他應收賬款及訂金	26,401	20,027
– 貿易及其他應付賬款	(6,910)	(7,426)

(iii) 根據資金貸款支持協議之安排

於二零一四年四月二十五日，本公司及本集團一家同系附屬公司簽訂一份資金貸款支持協議(經二零一五年四月二十二日訂立的第一份補充協議和二零一六年九月一日訂立的第二份補充協議修訂及補充)。據此，本公司同意若於中國運營的某網絡出現資金短缺，本公司會向該同系附屬公司提供不多於人民幣340,000,000元(約相當於391,748,000元)的資金支持。本公司已與多間商業銀行訂立外保內貸的安排(參閱附註11(c)和19(c))，據此，截至二零一七年六月三十日，本公司向該同系附屬公司提供本金總額為人民幣236,000,000元(相當於約271,919,000元)(二零一六年十二月三十一日：人民幣220,000,000元(相當於約245,938,000元))的貸款。

關於以上協議，本集團訂立外保內貸安排，其中與另一同系附屬公司的安排如下：

	二零一七年 六月三十日 (未經審核) 千元	二零一六年 十二月三十一日 (經審核) 千元
向一家同系附屬公司提供的擔保	107,846	104,413
存款抵押予一家同系附屬公司	124,120	123,254

20 重大關聯方交易(續)

(b) 與其他政府相關實體的交易

本集團為政府相關企業，並與中國政府通過其政府機關、代理、關聯單位及其他機構直接或間接控制的實體（統稱「政府相關實體」）進行交易。

除上文所披露與本集團聯屬公司進行的交易外，本集團與其他政府相關實體進行的共同而非個別重大的交易包括但不限於下列各項：

- 提供及接受服務；及
- 財務服務安排。

該等交易均在本集團日常業務過程中進行，執行以上交易時所遵照的條款與其他非政府相關實體所訂立的條款相若。本集團已就其採購及銷售產品和服務制定採購、定價策略及審批程序。該等採購、定價策略及審批程序並不受交易對方是否為政府相關實體影響。

經考慮關聯方關係，本集團的採購、定價策略及審批程序對交易的潛在影響，以及就瞭解該等關係對中期財務報告潛在影響所需的資料，董事認為以下與其他政府相關實體進行的交易須作出披露：

(i) 與中國其他政府相關實體(包括國有銀行)進行的交易

	截至六月三十日止六個月	
	二零一七年 (未經審核) 千元	二零一六年 (未經審核) 千元
銀行存款利息收入	2,306	3,081
計息借貸財務成本	(10,436)	(7,704)
已收／應收提供電信服務的費用	550,811	563,381
已付／應付網絡、營運及支援服務的費用	(381,048)	(389,545)

20 重大關聯方交易(續)

(b) 與其他政府相關實體的交易(續)

(ii) 與中國其他政府相關實體(包括國有銀行)的結餘

	二零一七年 六月三十日 (未經審核) 千元	二零一六年 十二月三十一日 (經審核) 千元
銀行存款	289,793	571,111
貿易應收賬款	649,391	656,362
貿易應付賬款	(259,304)	(181,843)
計息借貸	(830,758)	(829,682)

於二零一七年六月三十日，國有銀行提供的計息借貸按通用市場利率計息。

(c) 主要管理人員酬金

下文載列本集團主要管理人員的酬金，當中包括已付／應付予本公司董事的款項：

	截至六月三十日止六個月	
	二零一七年 (未經審核) 千元	二零一六年 (未經審核) 千元
短期僱員福利	12,295	12,013
以股份為基礎的支出	4,362	3,646
離職後福利	360	352
	17,017	16,011

21 無需進行調整的結算日後事項

結算日後，董事建議派發中期股息。進一步詳情載於附註15(a)(i)。

22 已發佈但尚未於截至二零一七年六月三十日止期間生效的修訂、新準則及詮釋可能帶來的影響

若干修訂及新準則於二零一七年一月一日開始的年度期間生效並可提前採用；然而本集團編製本中期財務報告並未提前採用任何修訂或新準則。

就已發佈但尚未生效，並可能對本集團的綜合財務報表產生重大影響的新準則，本集團就於上份年度財務報表內呈報的資料有以下更新。

香港財務報告準則第16號「租賃」

本集團目前根據租賃的不同分類將租賃歸類為融資租賃和經營租賃，並以不同的方式對租賃安排進行核算。本集團訂立了作為出租人的租賃以及作為承租人的其他租賃。

《香港財務報告準則》第16號預計不會嚴重影響出租人核算其租賃下的權益和義務。但《香港財務報告準則》第16號一經採用，承租人便不再區分融資租賃和經營租賃。相反，根據切實可行的權宜之計，承租人會按照相似於當前融資租賃會計的方式對所有租賃進行核算，即承租人在租賃開始日將按最低未來租賃付款的現值確認和計量租賃負債，並確認相應的使用權資產。資產和負債初始確認後，承租人確認租賃負債的未償餘額的應計利息費用以及使用權資產的折舊，而不是按現行政策系統地確認租賃期內經營租賃產生的租賃費用。作為切實可行的權宜之計，承租人可選擇不將該會計模型運用於短期租賃（即租賃期短於12個月或更少）以及低價值資產租賃，在該情況下，租賃費用繼續在租賃期內系統地確認。

《香港財務報告準則》第16號主要影響本集團作為物業、廠房和設備（當前歸類為經營租賃）承租人的會計核算。新會計模型的運用預計會引起資產和負債的增加並影響租賃期內損益表所示的費用確認時點。本集團於二零一七年六月三十日就土地及樓宇及專用線的不可撤銷經營租賃下的最低未來應付款分別為231,000,000元及272,000,000元，大多數金額於報告期後的一年內或一年後但五年內應償清。《香港財務報告準則》第16號一經採用，其中一些金額因此需確認為含相應使用權資產的租賃負債。本集團需要進行更為詳細的分析，在考慮切實可用的權宜之計的可用性以及調整任何在當前和採用《香港財務報告準則》第16號後之間訂立或終止的租賃以及折現影響後，方能確定採用《香港財務報告準則》第16號後經營租賃承擔產生的新資產和負債金額。

《香港財務報告準則》第16號於二零一九年一月一日開始的年度期間生效。本集團決定不於二零一八年綜合財務報表提前採用《香港財務報告準則》第16號。

**致中信國際電訊集團有限公司董事會之獨立審閱報告**

(於香港註冊成立的有限公司)

引言

我們已審閱列載於第25頁至第57頁中信國際電訊集團有限公司(「貴公司」)的中期財務報告，此中期財務報告包括於二零一七年六月三十日的綜合財務狀況表與截至該日止六個月期間的相關綜合收益表、綜合全面收益表、綜合權益變動表和綜合現金流量表以及附註解釋。根據《香港聯合交易所有限公司證券上市規則》，上市公司必須符合上市規則中的相關規定和香港會計師公會頒佈的《香港會計準則》第34號「中期財務報告」的規定編製中期財務報告。董事須負責根據《香港會計準則》第34號編製及列報中期財務報告。

我們的責任是根據我們的審閱對中期財務報告作出結論，並按照我們雙方所協定的應聘條款，僅向全體董事會報告。除此以外，我們的報告書不可用作其他用途。我們概不就本報告書的內容，對任何其他人士負責或承擔法律責任。

審閱範圍

我們已根據香港會計師公會頒佈的《香港審閱工作準則》第2410號「公司獨立核數師對中期財務信息的審閱」進行審閱。中期財務報告審閱工作包括主要向負責財務會計事項的人員詢問，並實施分析和其他審閱程序。由於審閱的範圍遠較按照香港審計準則進行審核的範圍為小，所以不能保證我們會注意到在審核中可能會被發現的所有重大事項。因此我們不會發表任何審核意見。

結論

根據我們的審閱工作，我們並沒有注意到任何事項使我們相信於二零一七年六月三十日的中期財務報告在所有重大方面沒有按照《香港會計準則》第34號「中期財務報告」的規定編製。

畢馬威會計師事務所

執業會計師

香港中環
遮打道10號
太子大廈8樓

二零一七年八月十一日

股息及暫停辦理股份過戶登記手續

本公司董事會已宣派截至二零一七年十二月三十一日止年度的中期股息每股3.00港仙(二零一六年：2.85港仙)，有關股息將於二零一七年九月二十日(星期三)派發予在二零一七年九月七日(星期四)名列本公司股東名冊內的股東。本公司將由二零一七年九月一日(星期五)至二零一七年九月七日(星期四)(首尾兩天包括在內)期間暫停辦理股份過戶登記手續。如欲符合資格收取中期股息，必須於二零一七年八月三十一日(星期四)下午四時三十分前將所有過戶文件連同有關股票送達本公司的股份過戶登記處卓佳證券登記有限公司辦理過戶登記手續，地址為香港皇后大道東一八三號合和中心二十二樓。

購股權計劃

本公司於二零零七年五月十七日採納了一項購股權計劃(「該計劃」)，除此之外，現時本公司並無其他有效的購股權計劃。根據該計劃，董事會可全權酌情甄選，向本公司或其任何附屬公司僱用的任何人士及本公司或其任何附屬公司的高級人員或執行或非執行董事授出可認購本公司股份的購股權。承授人於接納購股權時，須向本公司支付港幣1.00元。認購價由董事會釐定，將不會低於以下兩項的較高者：(i)本公司股份在授出購股權日期於香港聯合交易所有限公司(「聯交所」)日報表上所列的收市價；及(ii)本公司股份在緊接授出購股權日期前五個營業日於聯交所日報表上所列的平均收市價。該計劃持續生效至二零一七年五月十六日止。

於二零一四年四月二十五日舉行的股東週年大會上，已獲批准更新購股權計劃的限額。經考慮該計劃不可超越的限額後，當行使根據該計劃將予授出的所有購股權(連同於二零一四年四月二十五日所有已授出但尚未行使的購股權)時，將予發行的股份總數不可超過333,505,276股，即相當於批准更新授權限額當日的已發行股份總數的10%。

自採納該計劃後，本公司已授出下列購股權：

授出日期	購股權數目	行使期	每股行使價 港幣元
二零零七年五月二十三日	18,720,000	二零零七年五月二十三日至二零一二年五月二十二日	3.26
二零零九年九月十七日	17,912,500	二零一零年九月十七日至二零一五年九月十六日	2.10
二零零九年九月十七日	17,912,500	二零一一年九月十七日至二零一六年九月十六日	2.10
二零一一年八月十九日	24,227,500	二零一二年八月十九日至二零一七年八月十八日	1.54
二零一一年八月十九日	24,227,500	二零一三年八月十九日至二零一八年八月十八日	1.54
二零一三年六月二十六日	81,347,000	二零一三年六月二十六日至二零一八年六月二十五日	2.25
二零一五年三月二十四日	43,756,250	二零一六年三月二十四日至二零二一年三月二十三日	2.612
二零一五年三月二十四日	43,756,250	二零一七年三月二十四日至二零二二年三月二十三日	2.612
二零一七年三月二十四日	45,339,500	二零一八年三月二十四日至二零二三年三月二十三日	2.45
二零一七年三月二十四日	45,339,500	二零一九年三月二十四日至二零二四年三月二十三日	2.45

購股權計劃(續)

本公司於二零一三年六月七日供股完成後，於二零一三年六月六日尚未行使的本公司購股權的行使價以及所附帶的認購權獲悉數行使而須予配發及發行的股份數目已按下列方式作出調整(「調整」)：

授出日期	調整前		調整後	
	尚未行使 購股權數目	每股行使價 港幣元	尚未行使 購股權數目	每股行使價 港幣元
二零零九年九月十七日	19,451,000	2.10	21,438,072	1.91
二零一一年八月十九日	32,332,500	1.54	35,635,462	1.40

本公司的股份在緊接二零一七年三月二十四日授出購股權前的收市價為港幣2.39元。

於二零零七年五月二十三日及二零零九年九月十七日授出的購股權已屆滿。此外，於二零一一年八月十九日授出的購股權的首50%已於二零一七年八月十八日屆滿。其餘根據該計劃授出及獲接納的購股權可自行行使期開始當日起計五年內全數或部分行使。

截至二零一七年六月三十日止六個月內，購股權的變動概要如下：

A. 本公司董事(附註1)

董事姓名	授出日期	行使期	購股權數目				於二零一七年 六月三十日 的結存	佔已發行 股份數目 百分比 %
			於二零一七年 一月一日的 結存	截至二零一七年 六月三十日止 六個月內授出	截至二零一七年 六月三十日止 六個月內行使	截至二零一七年 六月三十日止 六個月內註銷		
辛悅江	二零一一年 八月十九日	二零一二年八月十九日至 二零一七年八月十八日	1,377,701	-	-	-	1,377,701	
	二零一一年 八月十九日	二零一三年八月十九日至 二零一八年八月十八日	1,377,701	-	-	-	1,377,701	
	二零一三年 六月二十六日	二零一三年六月二十六日至 二零一八年六月二十五日	3,575,000	-	-	-	3,575,000	
	二零一五年 三月二十四日	二零一六年三月二十四日至 二零二一年三月二十三日	1,787,500	-	-	-	1,787,500	
	二零一五年 三月二十四日	二零一七年三月二十四日至 二零二二年三月二十三日	1,787,500	-	-	-	1,787,500	
	二零一七年 三月二十四日	二零一八年三月二十四日至 二零二三年三月二十三日	-	1,787,500	-	-	1,787,500	
	二零一七年 三月二十四日	二零一九年三月二十四日至 二零二四年三月二十三日	-	1,787,500	-	-	1,787,500	
							13,480,402	0.381
林振輝	二零一五年 三月二十四日	二零一六年三月二十四日至 二零二一年三月二十三日	1,573,000	-	-	-	1,573,000	
	二零一五年 三月二十四日	二零一七年三月二十四日至 二零二二年三月二十三日	1,573,000	-	-	-	1,573,000	
	二零一七年 三月二十四日	二零一八年三月二十四日至 二零二三年三月二十三日	-	1,573,000	-	-	1,573,000	
	二零一七年 三月二十四日	二零一九年三月二十四日至 二零二四年三月二十三日	-	1,573,000	-	-	1,573,000	
							6,292,000	0.178

購股權計劃(續)

A. 本公司董事(附註1)(續)

董事姓名	授出日期	行使期	購股權數目				於二零一七年六月三十日的結存	佔已發行股份數目百分比
			於二零一七年一月一日的結存	截至二零一七年六月三十日止六個月內授出	截至二零一七年六月三十日止六個月內行使	截至二零一七年六月三十日止六個月內註銷		
羅寧	二零一三年六月二十六日	二零一三年六月二十六日至二零一八年六月二十五日	400,000	-	-	-	400,000	0.040
	二零一五年三月二十四日	二零一六年三月二十四日至二零二一年三月二十三日	500,000	-	-	-	500,000	
	二零一五年三月二十四日	二零一七年三月二十四日至二零二二年三月二十三日	500,000	-	-	-	500,000	
	二零一七年三月二十四日	二零一八年三月二十四日至二零二三年三月二十三日	-	500,000	-	500,000 (附註2)	-	
	二零一七年三月二十四日	二零一九年三月二十四日至二零二四年三月二十三日	-	500,000	-	500,000 (附註2)	-	
						1,400,000		
陳天衛	二零一一年八月十九日	二零一二年八月十九日至二零一七年八月十八日	1,047,052	-	1,047,052 (附註3)	-	-	0.260
	二零一一年八月十九日	二零一三年八月十九日至二零一八年八月十八日	1,047,053	-	-	-	1,047,053	
	二零一三年六月二十六日	二零一三年六月二十六日至二零一八年六月二十五日	2,717,000	-	-	-	2,717,000	
	二零一五年三月二十四日	二零一六年三月二十四日至二零二一年三月二十三日	1,358,500	-	-	-	1,358,500	
	二零一五年三月二十四日	二零一七年三月二十四日至二零二二年三月二十三日	1,358,500	-	-	-	1,358,500	
	二零一七年三月二十四日	二零一八年三月二十四日至二零二三年三月二十三日	-	1,358,500	-	-	1,358,500	
	二零一七年三月二十四日	二零一九年三月二十四日至二零二四年三月二十三日	-	1,358,500	-	-	1,358,500	
						9,198,053		
劉基輔	二零一五年三月二十四日	二零一六年三月二十四日至二零二一年三月二十三日	1,000,000	-	-	-	1,000,000	0.113
	二零一五年三月二十四日	二零一七年三月二十四日至二零二二年三月二十三日	1,000,000	-	-	-	1,000,000	
	二零一七年三月二十四日	二零一八年三月二十四日至二零二三年三月二十三日	-	1,000,000	-	-	1,000,000	
	二零一七年三月二十四日	二零一九年三月二十四日至二零二四年三月二十三日	-	1,000,000	-	-	1,000,000	
						4,000,000		
費怡平	二零一七年三月二十四日	二零一八年三月二十四日至二零二三年三月二十三日	-	500,000	-	-	500,000	0.028
	二零一七年三月二十四日	二零一九年三月二十四日至二零二四年三月二十三日	-	500,000	-	-	500,000	
						1,000,000		
劉立清	二零一五年三月二十四日	二零一七年三月二十四日至二零二二年三月二十三日	200,000	-	-	-	200,000	0.017
	二零一七年三月二十四日	二零一八年三月二十四日至二零二三年三月二十三日	-	200,000	-	-	200,000	
	二零一七年三月二十四日	二零一九年三月二十四日至二零二四年三月二十三日	-	200,000	-	-	200,000	
						600,000		

購股權計劃(續)

A. 本公司董事(附註1)(續)

董事姓名	授出日期	行使期	購股權數目				於二零一七年六月三十日的結存	佔已發行股份數目百分比
			於二零一七年一月一日的結存	截至二零一七年六月三十日止六個月內授出	截至二零一七年六月三十日止六個月內行使	截至二零一七年六月三十日止六個月內註銷		
鄭志強	二零一三年六月二十六日	二零一三年六月二十六日至二零一八年六月二十五日	400,000	-	-	-	(附註4)	
	二零一五年三月二十四日	二零一六年三月二十四日至二零二一年三月二十三日	200,000	-	-	-	(附註4)	
	二零一五年三月二十四日	二零一七年三月二十四日至二零二二年三月二十三日	200,000	-	-	-	(附註4)	
	二零一七年三月二十四日	二零一八年三月二十四日至二零二三年三月二十三日	-	200,000	-	-	(附註4)	
	二零一七年三月二十四日	二零一九年三月二十四日至二零二四年三月二十三日	-	200,000	-	-	(附註4)	
							不適用	
左迅生	二零一五年三月二十四日	二零一七年三月二十四日至二零二二年三月二十三日	200,000	-	-	-	200,000	
	二零一七年三月二十四日	二零一八年三月二十四日至二零二三年三月二十三日	-	200,000	-	-	200,000	
	二零一七年三月二十四日	二零一九年三月二十四日至二零二四年三月二十三日	-	200,000	-	-	200,000	
							600,000	
							0.017	

B. 本公司根據連續性合約(按僱傭條例所界定者)聘用的僱員(董事除外)

授出日期	行使期	購股權數目					於二零一七年六月三十日的結存
		於二零一七年一月一日的結存	截至二零一七年六月三十日止六個月內授出	截至二零一七年六月三十日止六個月內行使	截至二零一七年六月三十日止六個月內註銷	截至二零一七年六月三十日止六個月內失效	
二零一一年八月十九日	二零一二年八月十九日至二零一七年八月十八日	2,974,568	-	2,581,012	-	45	393,511
二零一一年八月十九日	二零一三年八月十九日至二零一八年八月十八日	7,475,432 (附註7)	-	3,046,746	-	1,862	4,426,824
二零一三年六月二十六日	二零一三年六月二十六日至二零一八年六月二十五日	33,487,817 (附註7)	-	150,000	-	100,000	33,237,817
二零一五年三月二十四日	二零一六年三月二十四日至二零二一年三月二十三日	33,282,067 (附註7)	-	-	-	192,500	33,089,567
二零一五年三月二十四日	二零一七年三月二十四日至二零二二年三月二十三日	34,352,250 (附註7)	-	-	-	190,000	34,162,250
二零一七年三月二十四日	二零一八年三月二十四日至二零二三年三月二十三日	-	37,870,500	-	256,500 (附註8)	570,000	37,044,000
二零一七年三月二十四日	二零一九年三月二十四日至二零二四年三月二十三日	-	37,870,500	-	256,500 (附註8)	570,000	37,044,000

購股權計劃(續)

C. 其他(附註9)

授出日期	行使期	購股權數目					於二零一七年六月三十日的結存 (附註4)
		於二零一七年一月一日的結存 (附註7)	截至二零一七年六月三十日止六個月內授出	截至二零一七年六月三十日止六個月內行使 (附註10)	截至二零一七年六月三十日止六個月內註銷	截至二零一七年六月三十日止六個月內失效 (附註6)	
二零一一年八月十九日	二零一三年八月十九日至二零一八年八月十八日	200,518 (附註7)	-	-	-	43	200,475
二零一三年六月二十六日	二零一三年六月二十六日至二零一八年六月二十五日	2,866,000 (附註7)	-	10,000	-	5,000	3,251,000
二零一五年三月二十四日	二零一六年三月二十四日至二零二一年三月二十三日	386,500 (附註7)	-	-	-	155,000	431,500
二零一五年三月二十四日	二零一七年三月二十四日至二零二二年三月二十三日	329,000 (附註7)	-	-	-	-	529,000
二零一七年三月二十四日	二零一八年三月二十四日至二零二三年三月二十三日	-	150,000	-	-	-	350,000
二零一七年三月二十四日	二零一九年三月二十四日至二零二四年三月二十三日	-	150,000	-	-	-	350,000

附註：

- 於截至二零一七年六月三十日止六個月內，授予本公司董事的購股權並無失效。
- 此等購股權乃授予羅寧先生，彼並無接納，而該等購股權已於截至二零一七年六月三十日止六個月內被註銷。
- 緊接陳天衛博士行使購股權之日前的股份加權平均收市價為港幣2.35元。
- 鄭志強先生在二零一七年六月一日舉行的本公司股東週年大會上退任為獨立非執行董事後，其餘下的購股權(包括二零一三年六月二十六日授出的400,000股購股權、二零一五年三月二十四日授出的400,000股購股權及二零一七年三月二十四日授出的400,000股購股權)已被重新歸類，加進上文「其他」一節項下的二零一七年六月三十日結存內。
- 緊接購股權獲行使之日前的股份加權平均收市價為港幣2.38元。
- 此等購股權乃授予一些根據連續性合約聘用的僱員，該等僱員其後已離職，而該等購股權已於截至二零一七年六月三十日止六個月內失效。
- 因有關的僱員於二零一六年內離職/退休/逝世，部分購股權自「本公司根據連續性合約聘用的僱員」重新歸類至「其他」。
- 此等購股權乃授予一些根據連續性合約聘用的僱員，該等僱員並無接納購股權，而該等購股權已於截至二零一七年六月三十日止六個月內被註銷。
- 此等購股權乃授予(i)一些根據連續性合約聘用的僱員，該等僱員其後已於二零一七年一月一日前離職/退休/逝世；(ii)一名本公司前任非執行董事，彼於二零一七年六月一日退任；及(iii)一名高級人員，彼並非本公司根據連續性合約聘用的僱員。
- 緊接購股權獲行使之日前的股份加權平均收市價為港幣2.45元。

董事的證券權益

於二零一七年六月三十日，根據證券及期貨條例(「證券及期貨條例」)第352條規定所存置的登記冊內記錄，本公司董事於本公司或任何相聯法團(定義見證券及期貨條例第XV部)的股份中擁有下列的權益：

1. 本公司及相聯法團的股份

	股份數目	
	個人權益 (另有指明者除外)	佔已發行股份 數目百分比 %
中信國際電訊集團有限公司		
陳天衛	2,034,827	0.057
中國中信股份有限公司(「中信股份」)(相聯法團)		
陳天衛	40,000	0.0001
劉基輔	840,000	0.0029
大昌行集團有限公司(相聯法團)		
陳天衛	5,279	0.0003
中信銀行股份有限公司(H股)(相聯法團)		
陳天衛	3,000 (附註)	0.00002

附註：

該3,000股股份屬家族權益。

2. 本公司的購股權

本公司各董事於本公司購股權(被界定為非上市的實貨交收股票衍生產品)中持有的權益於上文「購股權計劃」一節內予以詳盡披露。

除上文所述外，於二零一七年六月三十日，本公司各董事並無在本公司或其相聯法團的股份、相關股份或債券中擁有、被認為擁有、或視作擁有根據證券及期貨條例第XV部所界定的任何權益或淡倉，或必須記錄在本公司根據證券及期貨條例第352條須予保存的登記名冊內的任何權益，或根據聯交所證券上市規則(「上市規則」)所載上市公司董事進行證券交易的標準守則(「標準守則」)而必須通知本公司及聯交所的任何權益。

主要股東

於二零一七年六月三十日，根據證券及期貨條例第336條須予保存的股份權益及淡倉登記名冊內記錄，主要股東(本公司董事或彼等各自的聯繫人除外)在本公司股份中擁有下列的權益：

名稱	本公司股份數目	佔已發行股份 數目百分比 %
中國中信集團有限公司	2,129,345,175	60.13
中信盛星有限公司	2,129,345,175	60.13
中信盛榮有限公司	2,129,345,175	60.13
中信股份	2,129,345,175	60.13
中國中信有限公司	2,129,345,175	60.13
中信投資管理(香港)有限公司	2,129,345,175	60.13
Silver Log Holdings Ltd.	2,129,345,175	60.13
中信泰富有限公司(「中信泰富」)	2,129,345,175	60.13
Crown Base International Limited	2,129,345,175	60.13
Effectual Holdings Corp.	2,129,345,175	60.13
中信泰富信息科技有限公司	2,129,345,175	60.13
Douro Holdings Inc.	2,129,345,175	60.13
Ferretti Holdings Corp.	2,129,345,175	60.13
Ease Action Investments Corp.	2,129,345,175	60.13
Peganin Corp.	2,129,345,175	60.13
Richtone Enterprises Inc.	2,129,345,175	60.13
FIL Limited	246,238,000	6.95

中國中信集團有限公司為中信盛星有限公司及中信盛榮有限公司的直接控股公司，而中信盛星有限公司及中信盛榮有限公司持有中信股份。中信股份為中國中信有限公司及中信泰富的直接控股公司。中國中信有限公司為中信投資管理(香港)有限公司的直接控股公司，而中信投資管理(香港)有限公司持有Silver Log Holdings Ltd.。中信泰富為Crown Base International Limited的直接控股公司，而Crown Base International Limited則為Effectual Holdings Corp.的直接控股公司。Effectual Holdings Corp.持有中信泰富信息科技有限公司，而中信泰富信息科技有限公司則為Douro Holdings Inc.的直接控股公司。Douro Holdings Inc.為Ferretti Holdings Corp.及Peganin Corp.的直接控股公司，而Ferretti Holdings Corp.則為Ease Action Investments Corp.的直接控股公司，以及Peganin Corp.則為Richtone Enterprises Inc.的直接控股公司。因此，中國中信集團有限公司於本公司的權益與上文所述其所有直接及間接附屬公司於本公司的權益互相重疊。

主要股東(續)

於二零一二年十二月十八日，中信投資管理(香港)有限公司與中信股份及Onway Assets Holdings Ltd.(中信股份的全資附屬公司)訂立一項協議(「買賣協議」)，透過收購Silver Log Holdings Ltd.全部已發行股本購入本公司444,500,000股股份，而於二零一三年二月二十一日，Ease Action Investments Corp.、Richtone Enterprises Inc.及Silver Log Holdings Ltd.訂立一項管理權利協議(「管理權利協議」)，以規管各自在本公司股權的關係。買賣協議及管理權利協議均構成證券及期貨條例第317條項下的協議。就披露責任而言，對於第317條適用的協議，訂約各方除擁有該協議的權益外，亦被視為擁有其他訂約方在相關股本中持有的任何股份權益。

在FIL Limited持有的246,238,000股股份當中，68,375,000股股份涉及衍生權益。

股本

本公司或其任何附屬公司並無於截至二零一七年六月三十日止六個月內購入或出售任何本公司股份，而本公司於截至二零一七年六月三十日止期間內亦無贖回其任何股份。

企業管治

本公司致力維持卓越的企業管治水平。本公司董事會相信良好的企業管治操守對增加投資者信心及保障股東權益極為重要。展望將來，我們將持續不斷檢討集團的管治常規，以確保其貫徹執行，並不斷改進以符合企業管治的最新發展趨勢。企業管治常規的詳情載於二零一六年年報第53頁及本公司網頁www.citictel.com。

於截至二零一七年六月三十日止六個月期間，除下文所述外，本公司貫徹遵守上市規則附錄十四「企業管治守則」(「守則」)的適用守則條文。有關守則內第A.6.7條的守則條文，羅寧先生及劉立清先生因其他事務未能出席本公司於二零一七年六月一日舉行的股東週年大會。

審核委員會已聯同管理層及外聘核數師審閱本中期報告，並建議董事會採納。該委員會由三名獨立非執行董事及一名非執行董事組成。

本中期財務報告乃根據香港會計準則第34號「中期財務報告」編製，並經由本公司獨立核數師畢馬威會計師事務所根據香港會計師公會頒佈的《香港審閱工作準則》第2410號「公司獨立核數師對中期財務信息的審閱」進行審閱。

本公司已採納上市規則附錄十所載的標準守則，並已作出具體查詢，本公司所有董事於截至二零一七年六月三十日止六個月期間內均已遵守標準守則所列出的準則。

根據上市規則第13.51B(1)條更新董事資料

本公司執行董事林振輝博士於二零一七年五月辭任為香港應用科技研究院有限公司董事。

本公司非執行董事費怡平先生(i)於二零一七年三月轉任為中信泰富(中國)投資有限公司副主席；及(ii)於二零一七年七月獲委任為中信股份旗下持有麥當勞中國大陸及香港業務權益的一些公司之董事。

總辦事處及註冊辦事處

香港新界葵涌
葵福路九十三號
中信電訊大廈二十五樓
電話：2377 8888
傳真：2376 2063

網址

www.citictel.com載有本公司的業務簡介、向股東發放的報告、公告、新聞稿及其他資料。

股份編號

香港聯合交易所：	01883
彭博資訊：	1883 HK
路透社：	1883.HK

股份過戶登記處

有關股份轉讓、更改名稱或地址、或遺失股票等事宜，股東應聯絡本公司的股份過戶登記處卓佳證券登記有限公司(地址為香港皇后大道東一八三號合和中心二十二樓)，亦可致電2980 1333，或傳真至2810 8185。

年報及中期報告

股東可向本公司的股份過戶登記處索取年報及中期報告的印刷本。其他人士如欲索取印刷本，可致電2377 8888，或傳真至2376 2063，或發送電郵至contact@citictel.com與公司秘書聯絡。

財務日程

暫停辦理股份過戶登記手續：	二零一七年九月一日至二零一七年九月七日
派發中期股息：	二零一七年九月二十日

本中期報告亦已登載於本公司網站www.citictel.com。股東可選擇收取中期報告的印刷本、或以電子方式收取本中期報告。選擇以電子方式收取本中期報告之股東在收取或接收本中期報告時如遇上困難，只需向本公司的股份過戶登記處提出要求，便可迅即免費獲發一份印刷本。

股東可隨時以書面通知本公司的股份過戶登記處，更改其收取本中期報告之方式。

非股東人士如要索取本中期報告的印刷本，請致函中信國際電訊集團有限公司的公司秘書，地址為香港新界葵涌葵福路九十三號中信電訊大廈二十五樓，或傳真至2376 2063，或電郵至contact@citictel.com。