



裕元工業(集團)有限公司

Yue Yuen Industrial (Holdings) Limited

Incorporated in Bermuda with limited liability
於百慕達註冊成立之有限公司

Stock Code 股份代號 : 551



2017
INTERIM REPORT
中期報告



裕元工業(集團)有限公司*
Yue Yuen Industrial (Holdings) Limited

(於百慕達註冊成立之有限公司)
股份代號：00551

二零一七年年中期報告

目錄

	頁次
公司資料	2
財務摘要	3
簡明綜合中期財務資料的審閱報告	4
簡明綜合損益表	5
簡明綜合全面收益表	6
簡明綜合財務狀況表	7
簡明綜合權益變動表	9
簡明綜合現金流量表	11
簡明綜合中期財務資料附註	12
管理層討論及分析	29
其他資料	34

* 僅供識別



公司資料

執行董事

盧金柱(主席)
蔡佩君⁵(董事總經理)
詹陸銘
林振鈿
李韶午(於二零一七年二月六日辭任)
蔡明倫
胡嘉和
劉鴻志
胡殿謙(於二零一七年三月二十四日獲委任)

獨立非執行董事

梁怡錫^{1, 2, 3, 4}
黃明富^{1, 3, 5, 6}
朱立聖^{1, 3, 5}
閻孟琪^{1, 3, 5}
謝永祥^{1, 3}

附註：

1. 審核委員會成員
2. 審核委員會主席
3. 薪酬委員會成員
4. 薪酬委員會主席
5. 提名委員會成員
6. 提名委員會主席

公司秘書

吳育儀

註冊辦事處

Clarendon House
2 Church Street
Hamilton HM 11
Bermuda

主要營業地點

香港九龍
觀塘偉業街108號
絲寶國際大廈22樓

核數師

德勤•關黃陳方會計師行

主要股份過戶登記處

MUFG Fund Services (Bermuda) Limited
The Belvedere Building
69 Pitts Bay Road
Pembroke HM08
Bermuda

香港股份過戶登記分處

卓佳秘書商務有限公司
香港
皇后大道東183號
合和中心22樓

主要往來銀行

- 美銀美林
- 新加坡銀行
- 永豐銀行
- 法國巴黎銀行
- 國泰銀行
- 中國建設銀行(亞洲)股份有限公司
- 中國信託商業銀行
- 花旗銀行
- 中信銀行國際有限公司
- 東方滙理銀行
- 星展銀行
- 瑞穗實業銀行
- 加拿大豐業銀行(香港)有限公司
- 渣打銀行(香港)有限公司
- 三井住友銀行
- 台北富邦商業銀行
- 三菱東京UFJ銀行
- 香港上海滙豐銀行有限公司
- 大華銀行有限公司

律師

禮德齊伯禮律師行

網址

www.yueyuen.com

股份代號：00551



未經審核中期業績的財務摘要

	截至六月三十日止六個月		增加 百分比
	二零一七年	二零一六年	
營業收入(千美元)	4,448,172	4,280,785	3.91%
本公司擁有人應佔經常性溢利(千美元)	240,938	233,681	3.11%
本公司擁有人應佔非經常性溢利(千美元)	17,587	15,030	17.01%
本公司擁有人應佔溢利(千美元)	258,525	248,711	3.95%
每股基本盈利(美仙)	15.71	15.11	3.97%
每股股息			
— 中期股息(港元)	0.40	0.40	—
— 特別股息(港元)	3.50	—	—





簡明綜合中期財務資料的審閱報告

Deloitte.

致裕元工業(集團)有限公司董事會
(於百慕達註冊成立之有限公司)

德勤

引言

我們已審閱列載於第5至28頁的裕元工業(集團)有限公司(「貴公司」)及其附屬公司(以下統稱「貴集團」)的簡明綜合中期財務資料，此中期財務資料包括於二零一七年六月三十日的簡明綜合財務狀況表與截至該日止六個月期間的相關簡明綜合損益表、全面收益表、權益變動表和現金流量表，以及若干附註解釋。香港聯合交易所有限公司證券上市規則規定，就中期財務資料編製的報告必須符合以上規則的有關條文以及香港會計師公會頒佈的香港會計準則第34號「中期財務報告」(「香港會計準則第34號」)。貴公司董事須負責根據香港會計準則第34號編製及列報該等簡明綜合中期財務資料。我們的責任是根據我們的審閱對該等簡明綜合中期財務資料作出結論，並按照我們雙方所協定的應聘條款僅向整體董事會報告，除此之外本報告別無其他目的。我們不會就本報告的內容向任何其他人士負責或承擔任何法律責任。

審閱範圍

我們已根據香港會計師公會頒佈的香港審閱工作準則第2410號「由實體的獨立核數師執行中期財務資料審閱」進行審閱。審閱簡明綜合中期財務資料包括主要向負責財務和會計事務的人員作出查詢，及應用分析性和其他審閱程序。審閱的範圍遠較根據香港審計準則進行審核的範圍為小，故不能令我們可保證我們將知悉在審核中可能被發現的所有重大事項。因此，我們不會發表審核意見。

結論

按照我們的審閱，我們並無發現任何事項，令我們相信簡明綜合中期財務資料在各重大方面未有根據香港會計準則第34號編製。

德勤•關黃陳方會計師行

執業會計師

香港

二零一七年八月十一日



中期業績

裕元工業(集團)有限公司(「本公司」)董事欣然公佈，本公司及其附屬公司(統稱「本集團」)截至二零一七年六月三十日止六個月之未經審核簡明綜合業績，連同二零一六年同期之比較數字載列如下：

簡明綜合損益表

截至二零一七年六月三十日止六個月

	附註	截至六月三十日止六個月	
		二零一七年 (未經審核) 千美元	二零一六年 (未經審核) 千美元
營業收入	3	4,448,172	4,280,785
銷售成本		(3,316,793)	(3,221,375)
毛利		1,131,379	1,059,410
其他收入		58,434	50,194
銷售及分銷開支		(467,520)	(399,333)
行政開支		(304,331)	(301,450)
其他開支		(128,128)	(114,802)
融資成本		(17,908)	(10,842)
分佔聯營公司業績		21,482	25,210
分佔合營企業業績		5,233	(3,729)
其他收益及虧損	4	17,349	15,899
除稅前溢利		315,990	320,557
所得稅開支	5	(36,440)	(45,248)
本期溢利	6	279,550	275,309
歸屬於：			
本公司擁有人		258,525	248,711
非控股權益		21,025	26,598
		279,550	275,309
		美仙	美仙
每股盈利	8		
— 基本		15.71	15.11
— 攤薄		15.68	15.08



簡明綜合全面收益表

截至二零一七年六月三十日止六個月

	截至六月三十日止六個月	
	二零一七年 (未經審核) 千美元	二零一六年 (未經審核) 千美元
本期溢利	279,550	275,309
其他全面收益(開支)		
可能於其後重新分類至損益之項目：		
換算海外業務產生之匯兌差額	22,418	(11,728)
可供出售投資公平值收益	6,955	3,824
分佔聯營公司及合營企業的其他全面收益	10,356	909
出售附屬公司時解除儲備	(751)	-
本期之其他全面收益(開支)	38,978	(6,995)
本期之全面收益總額	318,528	268,314
全面收益總額歸屬於：		
本公司擁有人	288,459	246,066
非控股權益	30,069	22,248
	318,528	268,314



簡明綜合財務狀況表

於二零一七年六月三十日

	附註	於二零一七年 六月三十日 (未經審核) 千美元	於二零一六年 十二月三十一日 (經審核) 千美元
非流動資產			
投資物業	9	56,330	56,147
物業、機器及設備	9	2,111,659	2,018,480
就收購物業、機器及設備 支付之按金		139,863	105,807
預付租賃款項		158,800	161,489
無形資產	10	131,277	88,367
商譽		272,262	267,006
於聯營公司之權益		469,540	492,208
於合營企業之權益		273,655	367,195
應收合營企業款項		2,582	2,516
可供出售投資		43,514	36,541
持有至到期投資		9,452	10,119
租金按金及預付款項		19,723	18,306
遞延稅項資產		44,635	24,573
		3,733,292	3,648,754
流動資產			
存貨		1,392,383	1,260,147
應收貨款及其他應收款項	11	1,651,095	1,591,434
預付租賃款項		4,832	4,692
可收回稅項		11,512	2,673
持作買賣之投資		17,069	17,053
衍生金融工具		2,631	2,531
持有至到期投資		608	-
銀行結餘及現金		988,951	1,041,486
		4,069,081	3,920,016
分類為持有作出售之資產		1,475	43,004
		4,070,556	3,963,020



簡明綜合財務狀況表(續)

於二零一七年六月三十日

	附註	於二零一七年 六月三十日 (未經審核) 千美元	於二零一六年 十二月三十一日 (經審核) 千美元
流動負債			
應付貨款及其他應付款項	12	1,243,542	1,378,482
應付稅項		43,333	29,828
衍生金融工具		183	9,785
收購業務之應付代價		-	8,689
銀行借貸	13	412,574	240,070
		1,699,632	1,666,854
與分類為持有作出售之資產有關之負債		-	33,109
		1,699,632	1,699,963
流動資產淨值			
		2,370,924	2,263,057
總資產減流動負債			
		6,104,216	5,911,811
非流動負債			
長期銀行借貸	13	795,000	720,000
遞延稅項負債		50,608	35,129
界定福利義務		67,861	62,686
		913,469	817,815
資產淨值			
		5,190,747	5,093,996
資本及儲備			
股本	14	53,211	53,211
儲備		4,763,039	4,688,255
本公司擁有人應佔權益			
		4,816,250	4,741,466
非控股權益		374,497	352,530
權益總額			
		5,190,747	5,093,996




簡明綜合權益變動表

截至二零一七年六月三十日止六個月

本公司擁有人應佔權益

	本公司擁有人應佔權益														
	股本	股份溢價	投資 重估儲備	特別儲備	其他儲備	其他 重估儲備	物業 重估儲備	股份 獎勵計劃 所持有股份	股份 獎勵儲備	不可分派 儲備基金	換算儲備	保留溢利	總計	非控股權益	權益總額
	千美元	千美元	千美元	千美元 (附註a)	千美元 (附註b)	千美元 (附註c)	千美元	千美元	千美元	千美元 (附註d)	千美元	千美元	千美元	千美元	千美元
於二零一六年一月一日(經審核)	53,211	695,536	15,816	(16,688)	31,222	4,551	519	(10,954)	3,181	51,400	73,528	3,597,243	4,498,565	367,644	4,866,209
換算海外業務產生之匯兌差額	-	-	-	-	-	-	-	-	-	-	(7,394)	-	(7,394)	(4,334)	(11,728)
可供出售投資公平值之收益	-	-	3,824	-	-	-	-	-	-	-	-	-	3,824	-	3,824
分佔聯營公司及合營企業的其他全面收益	-	-	-	-	-	-	-	-	-	-	925	-	925	(16)	909
本期溢利	-	-	-	-	-	-	-	-	-	-	-	248,711	248,711	26,598	275,309
本期之全面收益(開支)總額	-	-	3,824	-	-	-	-	-	-	-	(6,469)	248,711	246,066	22,248	268,314
確認以權益結算以股份為基礎之付款支出， 扣除有關尚未歸屬購股權及股份獎勵之 已沒收款項	-	-	-	-	-	-	-	-	275	-	-	-	275	316	591
獎勵股份獲行使	-	-	-	-	-	-	-	4,567	(3,444)	-	-	(1,123)	-	-	-
附屬公司購回普通股	-	-	-	-	(791)	-	-	-	-	-	-	-	(791)	(9,162)	(9,953)
收購附屬公司額外權益	-	-	-	-	(624)	-	-	-	-	-	-	-	(624)	(187)	(811)
股息(附註7)	-	-	-	-	-	-	-	-	-	-	-	(169,735)	(169,735)	-	(169,735)
已付附屬公司非控股權益股息	-	-	-	-	-	-	-	-	-	-	-	-	-	(4,821)	(4,821)
轉撥至不可分派儲備基金	-	-	-	-	-	-	-	-	-	7,807	-	(7,807)	-	-	-
附屬公司購股權獲行使	-	-	-	-	312	-	-	-	-	-	-	-	-	312	1,024
附屬公司非控股權益出資	-	-	-	-	-	-	-	-	-	-	-	-	-	2,743	2,743
於二零一六年六月三十日(未經審核)	53,211	695,536	19,640	(16,688)	30,119	4,551	519	(6,387)	12	59,207	67,059	3,667,289	4,574,068	379,493	4,953,561
於二零一七年一月一日(經審核)	53,211	695,536	24,030	(16,688)	25,549	4,551	6,221	(10,265)	476	68,945	36,469	3,853,431	4,741,466	352,530	5,093,996
換算海外業務產生之匯兌差額	-	-	-	-	-	-	-	-	-	-	13,618	-	13,618	8,800	22,418
可供出售投資公平值之收益	-	-	6,955	-	-	-	-	-	-	-	-	-	6,955	-	6,955
分佔聯營公司及合營企業的其他全面收益	-	-	-	-	-	-	-	-	-	-	10,112	-	10,112	244	10,356
出售附屬公司時解除儲備	-	-	-	-	-	-	-	-	-	-	(751)	-	(751)	-	(751)
本期溢利	-	-	-	-	-	-	-	-	-	-	-	258,525	258,525	21,025	279,550
本期之全面收益總額	-	-	6,955	-	-	-	-	-	-	-	22,979	258,525	288,459	30,069	318,528
確認以權益結算以股份為基礎之付款支出， 扣除有關尚未歸屬購股權及股份獎勵之 已沒收款項	-	-	-	-	-	-	-	-	824	-	-	-	824	1,112	1,936
視作收購附屬公司(附註15)	-	-	-	-	-	-	-	-	-	-	-	-	-	14	14
出售附屬公司(附註16)	-	-	-	-	-	-	-	-	-	-	-	-	-	(4,797)	(4,797)
收購附屬公司額外權益	-	-	-	-	(3,134)	-	-	-	-	-	-	-	(3,134)	3,036	(98)
股息(附註7)	-	-	-	-	-	-	-	-	-	-	-	(211,400)	(211,400)	-	(211,400)
已付附屬公司非控股權益股息	-	-	-	-	-	-	-	-	-	-	-	-	-	(7,468)	(7,468)
轉撥至不可分派儲備基金	-	-	-	-	-	-	-	-	-	2,736	-	(2,736)	-	-	-
附屬公司購股權獲行使	-	-	-	-	35	-	-	-	-	-	-	-	-	35	1
於二零一七年六月三十日(未經審核)	53,211	695,536	30,985	(16,688)	22,450	4,551	6,221	(10,265)	1,300	71,681	59,448	3,897,820	4,816,250	374,497	5,190,747



簡明綜合權益變動表(續)

截至二零一七年六月三十日止六個月

附註：

- (a) 本集團之特別儲備指本公司已發行股份面值與根據於一九九二年為籌備本公司股份在香港聯合交易所有限公司(「聯交所」)上市而進行之公司重組所購入附屬公司股份面值之差額。
- (b) 本集團的其他儲備為於收購附屬公司額外權益或出售於附屬公司之部份權益而並無失去控制權時，非控股權益之賬面值與已付或已收代價公平值之差額。
- (c) 其他重估儲備指於收購附屬公司之日期本集團先前所持有的股權應佔無形資產的公平值調整。已於其他重估儲備所確認之金額將於出售該等附屬公司或相關資產(以較早者為準)時轉撥至保留溢利。
- (d) 根據中華人民共和國(「中國」)相關法律，本集團於中國成立之附屬公司須按中國會計規定，轉撥其除稅後純利最少10%至不可分派儲備基金，直至儲備結餘達其註冊資本50%為止。對此儲備作出之轉撥必須於向股權擁有人分派股息前作出。不可分派儲備基金可用於抵銷過往年度之虧損(如有)。



簡明綜合現金流量表

截至二零一七年六月三十日止六個月

	附註	截至六月三十日止六個月	
		二零一七年 (未經審核) 千美元	二零一六年 (未經審核) 千美元
來自經營活動之現金淨額		221,750	142,002
用於投資活動之現金淨額			
購買物業、機器及設備		(216,691)	(164,920)
存放結構性銀行存款		(48,666)	-
墊款予一間前合營企業		(48,000)	-
就收購物業、機器及設備支付之訂金		(41,711)	(23,268)
償還收購業務之應付代價		(8,917)	-
對聯營公司注資		(1,166)	(3,672)
預付租賃款項增加		(248)	(5,759)
解除結構性銀行存款		48,666	-
已收聯營公司股息		32,070	8,531
出售聯營公司之所得款項		25,071	-
出售物業、機器及設備之所得款項		11,686	28,315
已收合營企業股息		11,000	10,000
合營企業之投資成本之退款		8,000	-
已收利息		4,750	4,305
視作收購附屬公司，扣除所收購現金及現金等值項目	15	3,927	-
出售附屬公司所得款項，扣除所出售之現金及現金等值項目	16	2,996	3,200
來自可供出售投資收取之股息		306	225
出售預付租賃款項之所得款項		193	1,723
購買持有至到期投資		-	(10,166)
合營企業還款		-	1,531
解除已抵押銀行存款		-	912
就持有作出售之資產收到之訂金		-	229
		(216,734)	(148,814)
用於融資活動之現金淨額			
償還銀行借貸		(1,217,281)	(1,370,822)
已付股息		(211,400)	(169,735)
已付利息		(17,908)	(10,842)
已付附屬公司非控股權益股息		(7,468)	(4,821)
收購附屬公司額外權益		(98)	(811)
新造銀行借貸		1,400,149	1,463,727
附屬公司購股權獲行使時發行附屬公司股份之所得款項		36	1,024
購回附屬公司股份		-	(9,953)
附屬公司非控股權益出資		-	2,743
		(53,970)	(99,490)
現金及現金等值項目之減少淨額		(48,954)	(106,302)
匯率變動之影響		(4,930)	1,739
期初之現金及現金等值項目		1,042,835	1,031,357
期終之現金及現金等值項目，代表：			
銀行結餘及現金		988,951	926,794



簡明綜合中期財務資料附註

1. 編製基準

簡明綜合中期財務資料乃按照聯交所證券上市規則附錄16之適用披露規定及香港會計師公會(「香港會計師公會」)頒佈之香港會計準則(「香港會計準則」)第34號「中期財務報告」而編製。

2. 主要會計政策

簡明綜合中期財務資料乃根據歷史成本原則編製，惟若干物業及金融工具則按公平值計量。

編製截至二零一七年六月三十日止六個月簡明綜合中期財務資料所用之會計政策及計算方法與編製本集團截至二零一六年十二月三十一日止年度之年度財務報表所採用者一致。

本集團已於本中期期間首次應用下列由香港會計師公會頒佈之香港財務報告準則(「香港財務報告準則」)修訂：

香港會計準則第7號之修訂	主動披露
香港會計準則第12號之修訂	就未變現虧損確認遞延稅項資產
香港財務報告準則之修訂	二零一四至二零一六年週期對香港財務報告準則之年度改進

應用此等香港財務報告準則修訂對本集團之簡明綜合中期財務資料並無造成重大影響。



簡明綜合中期財務資料附註(續)

3. 營業收入及分類資料

就分配資源及評估其表現而向本公司董事會(即主要營運決策者)報告之資料主要側重於按本集團主要業務類別編制之營業收入分析以及本集團整體溢利。本集團業務主要分為鞋類產品製造及銷售(「製造業務」)以及運動服裝及服裝產品之零售及經銷(「零售業務」),包括經營及向零售商及經銷商出租大型商業場所。

因此,本公司董事認為,按香港財務報告準則第8號「營運分類」對營運分類之定義,本集團只有一個營運分類。茲報告上述主要業務產生之營業收入之資料如下:

	截至六月三十日止六個月	
	二零一七年 (未經審核) 千美元	二零一六年 (未經審核) 千美元
營業收入		
製造業務	2,990,046	3,012,998
零售業務	1,458,126	1,267,787
	4,448,172	4,280,785

4. 其他收益及虧損

	截至六月三十日止六個月	
	二零一七年 (未經審核) 千美元	二零一六年 (未經審核) 千美元
出售聯營公司之收益	9,762	-
視作出售一間聯營公司之收益	2,184	-
衍生金融工具公平值變動之收益	9,388	13,259
出售附屬公司之收益(附註16)	118	421
視作出售一間合營企業之虧損	(4,103)	-
收購業務應付代價之公平值變動	-	2,307
於一間合營企業權益之減值虧損	-	(88)
	17,349	15,899



簡明綜合中期財務資料附註(續)

5. 所得稅開支

	截至六月三十日止六個月	
	二零一七年 (未經審核) 千美元	二零一六年 (未經審核) 千美元
本公司及其附屬公司應佔稅項：		
本期稅項支出：		
香港利得稅(附註i)	-	-
中國企業所得稅(「企業所得稅」)(附註ii)	29,192	22,712
海外所得稅(附註iii及iv)	13,442	21,470
	42,634	44,182
過往期間(超額撥備)撥備不足：		
中國企業所得稅	(2,451)	5,115
海外所得稅	2,073	2,326
	(378)	7,441
本期稅項支出一總額	42,256	51,623
遞延稅項抵免	(5,816)	(6,375)
	36,440	45,248

附註：

(i) 香港

香港利得稅乃按兩段期間之估計應課稅溢利之16.5%計算。

(ii) 中國

根據中國相關企業所得稅法、實施規則及通知，中國企業所得稅乃根據於中國成立之附屬公司之應課稅溢利之25%之法定稅率計算，惟以下所述者除外：

根據於二零一一年及二零一二年頒佈的《財政部、海關總署、國家稅務總局關於深入實施西部大開發戰略有關稅收政策問題的通知》(財稅[2011]58號)及國家稅務總局公告2012年第12號，自二零一一年一月一日至二零二零年十二月三十一日期間，對設在中國西部地區以《西部地區鼓勵類產業目錄》(「新目錄」)中規定的產業項目為主營業務，且其當年度主營業務收入佔企業收入總額70%以上的企業，經企業申請，主管稅務機關審核確認後，可減按15%稅率繳納企業所得稅。本公司若干附屬公司位於中國西部指定省份，並從事新目錄所載之產業活動。董事認為，相關附屬公司於兩個期間合資格享有優惠稅率15%。



簡明綜合中期財務資料附註(續)

5. 所得稅開支(續)

附註：(續)

(iii) 越南

經越南有關稅務當局批准，本公司若干附屬公司可由首個獲利年度起免繳兩年所得稅，其後四年可按優惠所得稅率計稅，並可獲稅款減半優惠。

於本期間內，越南附屬公司的適用稅率為零至20%（二零一六年六月三十日：5%至22%）。

(iv) 海外

根據日期為一九九九年十月十八日之第58/99/M號法令第2章第12節，於澳門成立之若干附屬公司獲豁免繳納澳門補充稅。

於其他司法權區，包括印尼及中華民國（「台灣」），產生之稅項乃按相關司法權區之現行稅率計算，分別為25%（二零一六年六月三十日：25%）及17%（二零一六年六月三十日：17%）。

6. 本期溢利

	截至六月三十日止六個月	
	二零一七年 (未經審核) 千美元	二零一六年 (未經審核) 千美元
本期溢利於扣除(計入)以下各項後計算：		
總員工成本	1,068,044	1,067,942
匯兌(收益)虧損淨額(計入其他(收入)開支)	(9,005)	4,716
解除預付租賃款項	3,711	2,660
攤銷無形資產(計入銷售及分銷開支)	7,296	3,283
物業、機器及設備折舊	134,325	127,017
存貨撥備(撥備撥回)(計入銷售成本)	5,294	(3,979)
就應收貨款及其他應收款項確認之減值虧損淨額(計入其他開支)	375	591
出售物業、機器及設備之虧損(計入其他開支)	11,070	1,254
出售預付租賃款項之虧損(計入其他開支)	15	298
研究及開發費用(計入其他開支)	108,401	97,345
來自供應商之補助、回贈及其他收入(計入其他收入)	(11,189)	(9,145)



簡明綜合中期財務資料附註(續)

7. 股息

截至六月三十日止六個月	
二零一七年	二零一六年
(未經審核)	(未經審核)
千美元	千美元

本期內確認為分派之股息：

二零一六年末期股息每股1.00港元

(二零一六年：二零一五年末期股息每股0.80港元)

211,400

169,735

於本中期期間，已宣佈派付截至二零一六年十二月三十一日止年度之末期股息每股1.00港元(二零一六年：截至二零一五年十二月三十一日止年度之末期股息每股0.80港元)。末期股息約為1,645,835,000港元(二零一六年：1,317,537,000港元)，相等於211,400,000美元(二零一六年：169,735,000美元)已於二零一七年六月二十日派付予本公司股東。

已宣佈派付截至二零一七年六月三十日止期間之中期股息每股0.40港元(二零一六年：每股0.40港元)。中期股息約為658,334,000港元(二零一六年：658,768,000港元)，將於二零一七年十月十日支付。

除中期股息外，本公司董事欣然宣佈派付特別股息每股3.50港元。特別股息約為5,760,424,000港元，將於二零一七年十月十日與中期股息同時支付。



簡明綜合中期財務資料附註(續)

8. 每股盈利

本公司擁有人應佔每股基本及攤薄盈利乃按下列數據計算：

	截至六月三十日止六個月	
	二零一七年 (未經審核) 千美元	二零一六年 (未經審核) 千美元
盈利：		
藉以計算每股基本盈利之盈利，即本公司擁有人應佔本期溢利	258,525	248,711
普通股潛在攤薄影響：		
就一間附屬公司每股攤薄盈利對佔其溢利之調整	(252)	(282)
藉以計算每股攤薄盈利之盈利	258,273	248,429
	二零一七年 (未經審核)	二零一六年 (未經審核)
股份數目：		
藉以計算每股基本盈利之加權平均普通股數目	1,645,835,486	1,646,249,695
普通股潛在攤薄影響：		
未歸屬的獎勵股份	1,054,351	721,489
藉以計算每股攤薄盈利之加權平均普通股數目	1,646,889,837	1,646,971,184

附註：

上文呈列之加權平均普通股數目是扣除股份獎勵計劃受託人所持有之股份後達致(詳見附註19(I))。

9. 投資物業與物業、機器及設備之變動

董事認為，本集團的投資物業於二零一七年六月三十日之賬面值與其於該日之公平值並無重大差異。因此，期內並無就本集團之投資物業確認其估值變動。

於本中期期間，本集團購入為數224,630,000美元(截至二零一六年六月三十日止六個月：166,282,000美元)之物業、機器及設備。



簡明綜合中期財務資料附註(續)

10. 無形資產

為了更能反映無形資產的可使用年期，無形資產中若干品牌的估計可使用年期已修訂如下，自二零一七年三月起生效：

品牌	原先可使用年期	新訂可使用年期
	無限期	五年(附註)

附註：品牌按其估計可使用年期以直線法攤銷。

上述估計可使用年期的變動於本中期期間／未來年度報告期間所帶來的影響／預期影響載列如下：

	截至		截至十二月三十一日止年度			
	六月三十日					
	止六個月	二零一七年	二零一八年	二零一九年	二零二零年	二零二一年
	二零一七年	二零一七年	二零一八年	二零一九年	二零二零年	二零二一年
	千美元	千美元	千美元	千美元	千美元	千美元
攤銷費用之增加	(4,077)	(10,194)	(12,233)	(12,233)	(12,233)	(12,233)
遞延稅項負債解除之增加	1,019	2,548	3,058	3,058	3,058	3,058
本期間／年度溢利減少淨額	(3,058)	(7,646)	(9,175)	(9,175)	(9,175)	(9,175)

11. 應收貨款及其他應收款項

本集團與各貿易客戶協定信貸期介乎30至90天。

應收貨款及其他應收款項包括1,195,752,000美元(二零一六年十二月三十一日：1,181,098,000美元)之應收貨款及應收票據(扣除呆賬撥備)，於報告期末根據發票日期(約為各項營業收入之確認日期)之賬齡分析如下：

	於二零一七年 六月三十日 (未經審核) 千美元	於二零一六年 十二月三十一日 (經審核) 千美元
零至三十天	771,804	690,268
三十一至九十天	394,048	446,609
九十天以上	29,900	44,221
	1,195,752	1,181,098



簡明綜合中期財務資料附註(續)

12. 應付貨款及其他應付款項

應付貨款及其他應付款項包括397,435,000美元(二零一六年十二月三十一日: 444,907,000美元)之應付貨款及應付票據, 於報告期末根據發票日期之賬齡分析如下:

	於二零一七年 六月三十日 (未經審核) 千美元	於二零一六年 十二月三十一日 (經審核) 千美元
零至三十天	289,522	331,159
三十一至九十天	95,188	101,695
九十天以上	12,725	12,053
	397,435	444,907

13. 銀行借貸

於本中期期間內, 本集團取得新造銀行借貸約1,400百萬美元(截至二零一六年六月三十日止六個月: 1,464百萬美元)。新造銀行借貸所得款項用於償還銀行借貸, 並為本集團之日常營運提供資金。在此等銀行借貸中, 浮息借貸按倫敦銀行同業拆息、香港銀行同業拆息或中國人民銀行所報現行貸款利息(如適用)加若干百分點計息。

14. 股本

	股份數目	金額 千港元
法定:		
每股面值0.25港元之普通股:		
於二零一六年一月一日、二零一六年六月三十日、 二零一七年一月一日及二零一七年六月三十日	2,000,000,000	500,000
已發行及繳足:		
每股面值0.25港元之普通股:		
於二零一六年一月一日、二零一六年六月三十日、 二零一七年一月一日及二零一七年六月三十日	1,648,928,486	412,232
	於二零一七年 六月三十日 (未經審核) 千美元	於二零一六年 十二月三十一日 (經審核) 千美元
於簡明綜合中期財務資料所示	53,211	53,211



簡明綜合中期財務資料附註(續)

15. 視作收購附屬公司

截至二零一七年六月三十日止六個月

於二零一七年三月二十日，本集團與Texas Clothing Holding Corp. (「Texas Clothing」) 的合營夥伴訂立結算協議，該合營企業的主要業務為在美利堅合眾國設計、進口及銷售服裝，據此，Texas Clothing購回由合營夥伴所持有的所有其本身股份，有關代價為80,000,000美元。因此，Texas Clothing及其附屬公司(「Texas Clothing集團」)成為本公司的附屬公司，並已採用購買法計算。有鑒於本集團取得Texas Clothing的控制權而並無轉讓任何現金代價，因此，先前於Texas Clothing中持有的股本權益的公平值被視為是次收購事項的視作代價。

收購事項之進一步詳情，包括視作代價、於收購日期(即二零一七年四月七日)的暫定收購之資產和確認負債載列如下。

	千美元
收購的資產和確認負債在收購日的暫定公平值如下：	
物業、機器及設備	17,617
存貨	90,483
應收貨款及其他應收款項	65,950
無形資產	47,931
遞延稅項資產	13,133
可收回稅項	1,104
銀行結餘及現金	3,927
應付貨款及其他應付款項	(41,796)
應付本集團款項	(48,000)
銀行借貸	(58,066)
應付稅項	(2,014)
遞延稅項負債	(16,648)
	73,621
收購產生的暫定商譽：	
視作代價	
先前於Texas Clothing中持有的股本權益的公平值	76,803
加：非控股權益(Texas Clothing的0.0175%權益)	14
減：所收購淨資產	(73,621)
	3,196
現金流入淨額，為銀行結餘及現金	3,927



簡明綜合中期財務資料附註(續)

15. 視作收購附屬公司(續)

截至二零一七年六月三十日止六個月(續)

本期間溢利包括Texas Clothing集團之額外業務產生的5,657,000美元。本期間之營業收入包括Texas Clothing集團產生之78,527,000美元。

假設該項收購已於二零一七年一月一日完成，本期間之集團總營業收入將為4,545,030,000美元，而本期間溢利將為280,193,000美元。備考資料僅供說明用途，未必能指示假設該項收購已於二零一七年一月一日完成之情況本集團可實際錄得的營業收入及經營業績，亦不擬作為未來業績的預測。

16. 出售附屬公司

截至二零一七年六月三十日止六個月

於二零一六年十二月十五日，本集團與創利集團有限公司(「創利」)的非控股權益Excel Effect Investments Limited訂立一項出售協議，據此，本集團同意以代價約4,359,000美元出售創利及其附屬公司(統稱為「出售組別」)的全部51%權益，其主要業務為運動服裝零售。因此，預期於二零一六年十二月三十一日起的十二個月內出售的組別應佔資產及負債，於二零一六年十二月三十一日，已分別分類為持有作出售之資產約41,566,000美元及與分類為持有作出售之資產相關之負債約33,109,000美元。



簡明綜合中期財務資料附註(續)

16. 出售附屬公司(續)

截至二零一七年六月三十日止六個月(續)

有關交易已經於截至二零一七年六月三十日止六個月內完成，出售組別於出售日期應佔之資產及負債總額如下：

	千美元
所出售資產淨值：	
物業、機器及設備	604
租金按金及預付款項	1,335
存貨	20,152
應收貨款及其他應收款項	28,940
可收回稅項	683
銀行結餘及現金	1,363
應付貨款及其他應付款項	(43,288)
總資產淨值	9,789
減：非控股權益	(4,797)
	4,992
出售附屬公司之收益：	
已收代價	4,359
所出售之資產淨值	(4,992)
於出售時解除換算儲備	751
出售收益	118
出售產生之現金流入淨額：	
已收現金代價	4,359
減：所出售之銀行結餘及現金	(1,363)
	2,996

於截至二零一七年六月三十日止六個月內，出售組別於出售前對本集團的業績及現金流量並無重大貢獻。



簡明綜合中期財務資料附註(續)

16. 出售附屬公司(續)

截至二零一六年六月三十日止六個月

截至二零一六年六月三十日止六個月，本集團按總代價3,300,000美元完成出售Yi Sheng Leather Co., Ltd.及其附屬公司(「Yi Sheng集團」)100%股權。Yi Sheng集團的主要業務為買賣皮革。

Yi Sheng集團於出售日期應佔之資產及負債總額如下：

	千美元
所出售資產淨值：	
物業、機器及設備	2,861
預付租賃款項	856
應收貨款及其他應收款項	161
應付貨款及其他應付款項	(870)
應付稅項	(129)
總資產淨值	2,879
出售附屬公司之收益：	
已收及應收代價	3,300
所出售之資產淨值	(2,879)
出售收益	421
出售產生之現金流入淨額：	
現金代價	3,300
減：應收代價(計入應收貨款及其他應收款項)	(100)
	3,200



簡明綜合中期財務資料附註(續)

17. 金融工具之公平值計量

- (a) 載列如下乃有關本集團按公平值計量之金融工具之公平值釐定方式(包括所使用之估值技術及輸入數據)：

	於以下日期之公平值		公平值等級
	二零一七年 六月三十日 (未經審核) 千美元	二零一六年 十二月三十一日 (經審核) 千美元	
按公平值計入損益之金融資產			
衍生金融工具			
外幣衍生工具(附註i)	1,734	1,716	第二級
利率互換(附註ii)	897	815	第二級
持作買賣之投資(附註iii)	17,069	17,053	第一級
可供出售投資			
上市股本證券(附註iv)	43,185	36,231	第一級
總計	62,885	55,815	
按公平值計入損益之金融負債			
衍生金融工具			
外幣衍生工具(附註i)	183	9,785	第二級

附註：

- (i) 外幣衍生工具主要為外幣遠期合約及貨幣結構遠期合約。該等金融資產及負債按參考折現現金流量之公平值計量。未來現金流量根據遠期匯率(報告期末之可觀察遠期匯率)及訂約遠期匯率，按可反映不同對手方的信貸風險的比率折現而估計。
- (ii) 利率互換按參考折現現金流量之公平值計量。未來現金流量根據遠期利率(報告期末之可觀察收益曲線)及有關利率的收益曲線及訂約利率，按反映有關對手方的信貸風險的比率折現而估計。
- (iii) 持作買賣之投資之公平值乃參考相關發行金融機構提供之價格而釐定。
- (iv) 上市股本證券於活躍市場交易，其公平值已參考活躍市場內的已報市場買入價釐定。
- (b) 以攤銷成本列賬的金融工具

本公司董事認為，於報告期末，在簡明綜合中期財務資料以攤銷成本列賬之金融資產及金融負債之賬面值與其公平值相若。



簡明綜合中期財務資料附註(續)

18. 或然項目及承擔

於報告期末，本集團有以下或然項目及承擔：

(I) 或然項目

	於二零一七年 六月三十日 (未經審核) 千美元	於二零一六年 十二月三十一日 (經審核) 千美元
--	----------------------------------	-----------------------------------

就授予下列公司銀行信貸而向銀行作出之擔保：

(i) 合營企業		
— 擔保金額	32,875	49,375
— 已動用金額	15,500	16,950
(ii) 聯營公司		
— 擔保金額	56,926	56,771
— 已動用金額	1,941	983

(II) 承擔

	於二零一七年 六月三十日 (未經審核) 千美元	於二零一六年 十二月三十一日 (經審核) 千美元
--	----------------------------------	-----------------------------------

就下列各項已訂約但並無在簡明綜合中期財務資料
撥備之資本支出：

— 興建樓宇	87,364	16,705
— 收購物業、機器及設備	14,403	13,133
	101,767	29,838



簡明綜合中期財務資料附註(續)

19. 股份獎勵計劃

(I) 本公司股份獎勵計劃

本公司於二零一四年一月二十八日採納及於二零一六年三月二十三日修訂股份獎勵計劃(「裕元股份獎勵計劃」)。發行在外獎勵股份數目之變動如下：

	獎勵股份數目	
	二零一七年	二零一六年
於一月一日	1,119,500	1,440,000
已授出	-	34,000
已行使	-	(1,372,500)
已失效/註銷	(67,000)	(67,500)
於六月三十日	1,052,500	34,000

於二零一六年三月二十九日及二零一六年十月三日，本公司分別根據裕元股份獎勵計劃向本公司若干僱員及董事授予合共34,000股及1,085,500股股份。股份獎勵於各有關授出日期的公平值由漢華評估有限公司採用柏力克-舒爾斯期權定價模式，分別確定為合共729,000港元及27,908,000港元(分別相當於約94,000美元及3,598,000美元)。於各有關授出日期，柏力克-舒爾斯期權定價模式的主要輸入數據如下：

	二零一六年 十月三日	二零一六年 三月二十九日
授出日期	十月三日	三月二十九日
授出日期的收市價	31.75港元	26.45港元
全年無風險利率	0.46%	0.64%
預期波幅	28.57%	28.47%
歸屬期	2年	2年
預期股息率	4.20%	4.43%

計算股份獎勵公平值時所使用的變量及假設以本公司董事的最佳估計為基礎。基於若干主觀的假設，變量有所不同，而股份獎勵價值亦有所不同。

本公司股份緊接於二零一六年三月二十九日和二零一六年十月三日授予股份獎勵之前的收市價分別為每股27.10港元及32.00港元。

截至二零一七年六月三十日止六個月，本集團於簡明綜合損益表內就裕元股份獎勵計劃確認以權益結算以股份為基礎之付款支出淨額824,000美元(截至二零一六年六月三十日止六個月：275,000美元)，當中已參考各項股份獎勵之歸屬期，以及於確認股份獎勵開支後並在歸屬日期前失效/註銷之股份獎勵。

於二零一七年六月三十日，合共3,093,000股本公司普通股由裕元股份獎勵計劃之受託人持有(二零一六年十二月三十一日：3,093,000股普通股)。



簡明綜合中期財務資料附註(續)

19. 股份獎勵計劃(續)

(II) 寶勝股份獎勵計劃

本公司上市附屬公司寶勝國際(控股)有限公司(「寶勝」)之股份獎勵計劃(「寶勝股份獎勵計劃」)根據寶勝董事於二零一四年五月九日通過的董事會決議案採納，並於二零一六年十一月十一日修訂。發行在外獎勵股份數目之變動如下：

	獎勵股份數目	
	二零一七年	二零一六年
於一月一日	45,129,810	27,738,000
已授出	6,026,000	6,530,000
已失效/註銷	(7,432,000)	(2,675,000)
於六月三十日	43,723,810	31,593,000

寶勝董事會於二零一七年三月二十五日(截至二零一六年六月三十日止六個月：分別於二零一六年三月二十四日及二零一六年五月十三日)根據寶勝股份獎勵計劃授出合共6,026,000股(截至二零一六年六月三十日止六個月：分別為5,130,000股及1,400,000股)獎勵股份予寶勝集團之若干僱員及一位董事。

於本期間內，由亞太資產評估及顧問有限公司採用柏力克-舒爾斯期權定價模式所釐定股份獎勵於各有關授出日期之公平值為合共7,234,000港元(約932,000美元)(截至二零一六年六月三十日止六個月：7,398,000港元(約953,000美元))。柏力克-舒爾斯期權定價模式之主要輸入數據如下：

	二零一七年 三月二十五日	二零一六年 五月十三日	二零一六年 三月二十四日
授出日期	二零一七年 三月二十五日	二零一六年 五月十三日	二零一六年 三月二十四日
寶勝股份於授出日期之收市價	1.87港元	2.07港元	1.61港元
全年無風險利率	0.620%-1.140%	0.600%	0.845%
預期波幅	48%-59%	57%	54%
歸屬期	1-3年	2.3年	3年
預期股息率	2.0%	無	無



簡明綜合中期財務資料附註(續)

19. 股份獎勵計劃(續)

(II) 寶勝股份獎勵計劃(續)

計算股份獎勵公平值時所使用的變量及假設以寶勝董事的最佳估計為基礎。基於若干主觀的假設，變量有所不同，而股份獎勵價值亦有所不同。

寶勝股份緊接於二零一七年三月二十五日授出股份獎勵前之收市價為每股1.87港元(二零一六年三月二十四日及二零一六年五月十三日：分別為每股1.67港元及2.00港元)。

截至二零一七年六月三十日止六個月，本集團於簡明綜合損益表內就寶勝股份獎勵計劃確認以權益結算以股份為基礎之付款支出淨額866,000美元(截至二零一六年六月三十日止六個月：327,000美元)，當中已參考各項股份獎勵之歸屬期，以及於確認股份獎勵開支後並在歸屬日期前失效之股份獎勵。

於二零一七年六月三十日，合共130,000,000股寶勝普通股(二零一六年十二月三十一日：130,000,000股普通股)由寶勝股份獎勵計劃之受託人持有。

20. 比較數字

為了與本中期期間的列報保持一致，對簡明綜合損益表內銷售及分銷開支以及其他開支的比較數字作重新分類。



管理層討論及分析

業績

截至二零一七年六月三十日止六個月，本集團錄得營業收入4,448.2百萬美元，較二零一六年同期增長3.9%。本公司擁有人應佔溢利從二零一六年六個月的248.7百萬美元上升4.0%至258.5百萬美元。二零一七年上半年每股基本盈利較二零一六年同期的15.11美仙增加4.0%至15.71美仙。

本公司擁有人應佔經常性溢利

截至二零一七年六月三十日止六個月，扣除所有非經常性經營項目後，經常性溢利增加3.1%至240.9百萬美元，而二零一六年同期的經常性溢利則為233.7百萬美元。於二零一七年上半年，非經常性溢利則為17.6百萬美元，當中包括因衍生金融工具公平值變動造成的收益9.4百萬美元，以及出售聯營公司之收益9.8百萬美元。截至二零一六年六月三十日止六個月，本公司擁有人應佔溢利包括非經常性溢利15.0百萬美元，其中包括因衍生金融工具公平值變動造成的收益13.3百萬美元。

業務

整體概覽

本集團是為世界各地多個領先國際品牌公司製造運動鞋及便服鞋/戶外鞋的最大製造商。其經營的鞋類及服裝零售業務亦為大中華地區最大的零售網絡之一，並提供體育服務，該地持續為主要國際運動及生活時尚領導品牌的主要增長市場。

本集團製造業務的主要目標為成為領先品牌客戶的緊密夥伴，並透過提供廣泛系列的支持選項及先進解決方案，包括產品設計、開發、製造及供應鏈多元化，與客戶建立長遠關係。該等服務及解決方案讓其客戶可專注於建立其產品組合及推廣品牌。

有關本集團主要零售業務的業務模式之更詳盡解釋，請參閱本集團之主要零售附屬公司寶勝國際(控股)有限公司(「寶勝」)的中期報告。

於二零一七年上半年，本集團各業務均遵從本集團有關永續發展、道德操守和價值觀念的原則。各業務單位於作出重要商業決定時均考慮所有利益相關方(包括僱員及周邊社區)的利益。此外，所有業務單位已建立及評估基本原則及核心價值，以促進道德操守和誠信的文化。



業務(續)

按產品類別劃分之總營業收入

於二零一七年上半年，鞋類製造業務的營業收入較二零一六年同期錄得溫和下降0.7%至2,990.0百萬美元，而所出售的鞋類數量則較二零一六年同期減少1.6%。製造業務的毛利由607.9百萬美元改善至622.9百萬美元，毛利率為20.8%。有關改善乃主要由於營運效率提升所致，儘管仍存在工資上升以及因商品價格趨勢導致材料成本溫和上升所造成的影響。本集團繼續與國際品牌客戶聯手進一步提高各生產廠房之產效以及主要區域之供應鏈效率。於六個月期間內，越南、印尼及中國繼續為本集團按產量計之主要生產地區，分別佔鞋類總產量之46%、35%及17%。

按產品種類劃分總營業收入，運動鞋佔營業收入的46.6%，其次為便服鞋/戶外鞋，佔營業收入的12.8%。倘僅考慮鞋類成品製造業務之營業收入，則運動鞋仍然為主要類別，佔鞋類製造業務營業收入的77.1%，其次為便服鞋/戶外鞋，佔本集團鞋類製造業務總營業收入的21.2%。於上半年內，本集團將其業務型態由提供「規模經濟效益」及積累製鞋業務上的專業知識轉變為提供「價值經濟效益」的模式正在按計劃進行。憑藉持續改善新製造流程、先進的製造解決方案，以及有更多先進材料可供選擇，本集團努力為品牌客戶提供更佳的價值方案，同時讓品牌客戶可因應客戶偏好改變作出迅速調整以及使其產品組合有所不同。

於六個月期間內，本集團零售業務(包括寶勝及其他)之營業收入較去年同期的1,267.8百萬美元增長15.0%至1,458.1百萬美元。本集團之主要零售附屬公司寶勝從事銷售國際品牌運動鞋及便服鞋以及服裝，其營業收入主要來自在大中華地區主要城市的零售全方位渠道以及體育服務平台。由二零一六年中期業績起，寶勝已採納人民幣作為其呈報貨幣，以減少因匯率變動對報告業績造成之影響，並提供股東更準確反映本集團主要零售業務相關表現之資料。以人民幣計算，寶勝於截至二零一七年六月三十日止六個月之營業收入較去年同期的人民幣8,312.9百萬元增長14.5%至人民幣9,515.1百萬元。

於二零一七年六月三十日，本集團於大中華地區設有5,464個直營櫃位/店舖及3,036家由分銷商經營之店舖。

按產品類別劃分之總營業收入

	截至六月三十日止六個月				
	二零一七年		二零一六年		變動百分比
	百萬美元	百分比	百萬美元	百分比	
運動鞋	2,071.5	46.6	2,064.8	48.2	0.3
便服鞋/戶外鞋	569.0	12.8	610.5	14.3	(6.8)
運動涼鞋	44.7	1.0	54.4	1.3	(17.8)
零售銷售—鞋類、服裝及租賃	1,458.1	32.8	1,267.8	29.6	15.0
鞋底、配件及其他	304.9	6.8	283.3	6.6	7.6
總營業收入	4,448.2	100.0	4,280.8	100.0	3.9



業務(續)

按產品類別劃分之總營業收入(續)

國際品牌訂單由負責管理各客戶之銷售部門承接，且一般需時約十至十二週完成。

本集團大中華地區零售業務的訂單為每日之訂單或分銷商之定期訂單。

生產回顧

於回顧六個月內，本集團之製造業務合共生產163.0百萬雙鞋，相比二零一六年同期生產的165.7百萬雙鞋下降1.6%。鞋類平均售價為每雙16.47美元，而截至二零一六年六月三十日止六個月期間的平均售價為每雙16.48美元。

成本回顧

製鞋業務方面，二零一七年上半年之營業收入為30億美元(二零一六年：30億美元)，直接勞工成本為6億美元(二零一六年：6億美元)。主要材料成本總額為11億美元(二零一六年：11億美元)，生產方面之經常性開支總額為6億美元(二零一六年：6億美元)。

至於本集團之零售業務方面，二零一七年上半年之營業收入為15億美元(二零一六年：13億美元)。零售存貨成本為9億美元(二零一六年：8億美元)。

本集團方面，二零一七年上半年之銷售及分銷開支為467.5百萬美元(二零一六年：399.3百萬美元)，佔營業收入約10.5%(二零一六年：9.3%)。銷售及分銷開支增加主要由於寶勝直接營運之店舖擴充及優化以及銷售人員薪酬上升所致。本期間之行政開支為304.3百萬美元(二零一六年：301.5百萬美元)，佔營業收入約6.8%(二零一六年：7.0%)，維持穩定。由於製造業及零售業面對之成本壓力持續重大，該兩個業務單位之管理層均將會繼續尋求方法提升效率及生產力。

產品開發

於回顧期間，本集團於產品開發方面的開支達108.4百萬美元(二零一六年：97.3百萬美元)。產品開發開支包括樣本開發、一系列的技術開發前期工作及提高生產效率等項目。對於每一個擁有研究/開發團隊之主要品牌客戶，本集團均同時成立為上述研究/開發團隊而設之獨立產品研發中心。除產品開發工作外，本集團亦與客戶合作，以改善生產流程、生產週期及開發新技術，從而生產高質素的鞋類產品，以及於設計、開發及製造鞋類時加入環保材料。



財務回顧

流動資金及財政資源

本集團之財務狀況維持穩固。於二零一七年六月三十日，本集團之現金及現金等值項目為989.0百萬美元(二零一六年十二月三十一日：1,042.8百萬美元)，銀行借貸總額為1,207.6百萬美元(二零一六年十二月三十一日：960.1百萬美元)。本集團的資產負債比率(即借貸總額對比權益總額)為23.3%(二零一六年十二月三十一日：18.8%)。於二零一七年六月三十日，本集團借貸淨額為218.6百萬美元(二零一六年十二月三十一日：現金淨額82.8百萬美元)。借貸增加主要是由於一家附屬公司之財務數字於二零一七年第二季度合併入賬以及寶勝開設新店舖有關之採購及改善所致。本集團已經運用遠期合約作貨幣避險用途。

本集團在決定其主要融資活動的適當金額、方式及年期時，將會仔細考慮所有相關因素，包括市場狀況、融資成本以及其對資本結構及槓桿水平等的影響。

資本開支

於六個月期間內，製造業務及寶勝的資本開支分別為218.5百萬美元(二零一六年：172.3百萬美元)及40.1百萬美元(二零一六年：21.6百萬美元)。

於本期間內，本集團的資本開支合共為258.6百萬美元(二零一六年：193.9百萬美元)。資本開支包括寶勝開設新店舖、於越南及印尼擴充產能以及其生產設施之保養，以及本集團產品開發及流程重整之研究及開發支出，該等開支主要由內部資源撥付。

或然負債

本集團已就向合營企業及聯營公司授予銀行信貸向銀行提供擔保。擔保詳情請參閱簡明綜合中期財務資料附註18。

重大投資及重大收購／出售

於六個月期間內，相對去年同期的綜合溢利21.5百萬美元，分佔聯營公司及合營企業業績錄得綜合溢利26.7百萬美元。有關增加乃主要由於在去年同期內就合營企業若干資產確認減值虧損。

在本期間內進行的有關附屬公司的重大收購及出售的詳情，載於簡明綜合中期財務資料附註15及附註16。



財務回顧(續)

外匯風險

國際品牌鞋類製造之所有營業收入均以美元計值。材料及配件等成本大多以美元支付。工資、水電費用及當地規費等地方開支以當地貨幣支付。本集團利用遠期合約及結構性合約為小部分人民幣匯率風險進行避險。

中國零售業務之所有營業收入均以人民幣計值。同時，所有開支亦以人民幣支付。中國境外地區之零售業務之營業收入及開支均以當地貨幣計值。

商譽及無形資產

由於收購零售及製造行業的業務，本集團之綜合財務狀況表上錄得商譽及無形資產。

僱員

於二零一七年六月三十日，本集團在全球各地合共僱用約360,000名員工。本集團之薪酬制度乃根據員工於期內的表现及市場當前薪金水平而釐定。

展望

製造業務繼續面對來自宏觀經濟狀況改變及經營環境的阻力及挑戰。不平均的經濟前景可能會影響到若干市場內的消費者情緒及參與主要體育賽事的情況。儘管美國及中國的經濟已經開始復甦，然而，多個歐洲國家因英國脫歐、恐怖襲擊的威脅及選舉而繼續以緩慢或微小的步伐增長。面對更嚴格的政府政策、多個製造地點的最低工資提高以及勞工團體更多的要求所造成的成本結構向上，本集團將會繼續使本集團的製造能力更多元化，為品牌客戶提供新的解決方案，協助其管理投入成本，符合相關標準及要求，以及進行風險管理。

本集團致力投資於計劃項目，以為本集團的生產能力升級及進行進一步整合，亦致力於提升本集團的製造流程，以滿足客戶對質素、款式及布料定制的需求。結合製造卓越及利用先進材料的能力為加強與關鍵品牌客戶更緊密的策略夥伴關係所必需。不同國家生產能力的優化及升級依然是本集團的優先項目。

在中國本地生產總值增長稍為上升、對體育產業的優惠政策以及人們更多參與體能與健康活動的情況下，運動服裝零售業務的前景仍然樂觀。零售業務單位將會繼續根據國際品牌客戶的市場推廣策略拓展其全方位渠道。本集團亦將會推出「體驗式」的新店舖形式，從而吸引「頂級」及「兒童」等新客戶類別，並進一步優化其存貨管理，使其能夠繼續取得中國消費者功能性鞋類及服裝消費更高的份額。體育服務部門將會扮演互補角色，透過加強其與運動參與者的364 + 1天溝通及互動來推動產品銷售。



其他資料

中期股息

本公司董事會(「董事會」)欣然宣佈向於二零一七年九月十九日(星期二)名列本公司股東名冊之股東派付截至二零一七年六月三十日止六個月之中期股息每股0.40港元(二零一六年：每股0.40港元)。中期股息將於二零一七年十月十日(星期二)支付。

本集團之經營現金流量依然充裕，並將維持合適之現金儲備水平。本集團繼續致力貫徹穩定增派一般股息之政策。

特別股息

除中期股息外，董事會欣然宣佈向於二零一七年九月十九日(星期二)名列本公司股東名冊之股東派付特別股息每股3.50港元。特別股息將於二零一七年十月十日(星期二)與中期股息同時支付。

於派發特別股息後，本公司的資產負債表仍然健康，同時本公司的信用指標與流動性持續維持穩健，有助於掌握本公司未來戰略計劃的發展潛力。

暫停辦理股東登記

本公司將於二零一七年九月十九日(星期二)至二零一七年九月二十一日(星期四)(包括首尾兩日)暫停辦理股東登記，期間不會辦理任何股份過戶手續。為符合資格獲派發中期股息及特別股息，所有過戶文件連同有關股票，須於二零一七年九月十八日(星期一)下午四時三十分前，交回本公司於香港之股份過戶登記分處卓佳秘書商務有限公司，地址為香港皇后大道東183號合和中心22樓，以辦理登記手續。

董事及主要行政人員之證券權益

於二零一七年六月三十日，本公司董事、主要行政人員及彼等之聯繫人士於本公司及其相聯法團(定義見證券及期貨條例(「證券及期貨條例」)第XV部)之股份及／或相關股份中，擁有本公司根據證券及期貨條例第352條規定存置之登記冊所記錄，或已根據香港聯合交易所有限公司(「聯交所」)證券上市規則(「上市規則」)附錄10所載上市公司董事進行證券交易的標準守則(「標準守則」)知會本公司及聯交所之權益或淡倉如下：

(a) 本公司每股面值0.25港元之普通股及相關股份的權益

董事姓名	身份	所持股份／ 相關股份數目 (好倉)	佔本公司 已發行股本 百分比 (附註1)
盧金柱	實益擁有人	45,000	0.00%
林振鈿	實益擁有人	45,000	0.00%
李韶午(附註2)	實益擁有人	78,000 (附註3)	0.00%
蔡明倫	實益擁有人	33,000 (附註3)	0.00%
胡嘉和	實益擁有人	78,000 (附註3)	0.00%
劉鴻志	實益擁有人	78,000 (附註3)	0.00%



董事及主要行政人員之證券權益(續)

(b) 於本公司相聯法團(定義見證券及期貨條例第XV部)寶勝每股面值0.01港元之普通股及相關股份的權益

董事姓名	身份	所持股份/ 相關股份數目 (好倉)	佔寶勝 已發行股本 百分比 (附註4)
蔡佩君	實益擁有人	19,523,000	0.37%
詹陸銘	實益擁有人	851,250	0.02%
胡嘉和	實益擁有人	800,000 (附註5)	0.01%
劉鴻志	18歲以下子女及/或配偶的權益	414,000	0.01%

附註：

- 於二零一七年六月三十日，本公司之已發行股本總額為1,648,928,486股股份。
- 李韶午先生於二零一七年二月六日辭任本公司執行董事。
- 根據本公司於二零一四年一月二十八日採納及於二零一六年三月二十三日修訂的股份獎勵計劃，李韶午先生、蔡明倫先生、胡嘉和先生及劉鴻志先生各自於本公司授予並附帶歸屬條件的33,000股普通股中擁有權益。
- 於二零一七年六月三十日，寶勝之已發行股本總額為5,337,948,615股股份。
- 胡嘉和先生於根據寶勝購股權計劃授予賦予其權利可認購800,000股寶勝普通股之購股權中擁有權益。

除上文所披露之權益外，於二零一七年六月三十日，本公司各董事、主要行政人員及彼等之聯繫人士概無於本公司或其任何相聯法團之任何股份、相關股份或債券中擁有任何權益或淡倉。



股份獎勵計劃

(a) 本公司購股權計劃

本公司認同吸引人才、挽留員工及其他合資格參與者所作出貢獻之重要性，所以透過授出以股份為基礎之獎勵，以提供激勵及獎勵，以使彼等提高本公司及其股份價值，為本公司及其股東整體創造利益。本公司相信，這可與本公司的利益掛鈎。因此，本公司已採納購股權計劃，有關詳情載列如下：

於二零零九年二月二十七日，本公司採納購股權計劃（「裕元購股權計劃」），據此，董事會可酌情授出購股權予任何合資格參與者，包括本集團董事及僱員，以及董事會獨立酌情認為已對或將對本集團作出貢獻之本集團任何成員公司之任何顧問、諮詢人、分銷商、承判商、供應商、代理、客戶、業務伙伴、合營公司業務伙伴、推廣人、服務供應商。裕元購股權計劃自二零零九年二月二十七日起至二零一九年二月二十六日止十年內有效及生效，其後將不會發出或授出任何購股權。

於本報告日期，裕元購股權計劃項下可供發行之股份總數為164,892,848股，相當於本公司在本報告日期已發行股本約10%。

未經本公司股東事先批准，於任何十二個月期間已授予及將授予任何人士之購股權（包括已行使、已註銷及尚未行使的購股權）獲行使後所發行及將發行股份最高數目，不得高於本公司於任何時間已發行股份的1%。如向本公司的主要股東或獨立非執行董事又或其任何聯繫人授予購股權，會令計至有關人士獲授購股權當日止的十二個月內所有已授予及將授予的購股權（包括已行使、已註銷以及尚未行使的購股權）予以行使後所發行及將發行的股份合計超過本公司於該授出日期已發行股份的0.1%；及總值超逾5百萬港元（相等於約0.6百萬美元），則須事先經本公司股東批准。

董事會將會在授予時列明根據購股權認購股份的期限，而有關期限不得於授出日期起十年後屆滿。

董事會可酌情於授予時列明購股權行使之前必須持有的最短期限。

購股權須於授出日期起計十四日內接納，而每名承授人須支付不可退回之代價10.00港元。

行使價由董事會釐定，且不低於以下最高者：(i)本公司股份於授出日期之收市價；(ii)緊接授出日期前五個營業日之本公司股份平均收市價；及(iii)本公司股份面值。

自採納裕元購股權計劃以來，概無據其授出任何購股權。



股份獎勵計劃(續)

(b) 本公司股份獎勵計劃

本公司於二零一四年一月二十八日採納及於二零一六年三月二十三日修訂股份獎勵計劃(「裕元股份獎勵計劃」)，肯定本集團(及/或任何本集團可能投資之公司及任何為本公司控股股東之公司(包括有關控股股東之附屬公司)(「相聯實體」))之若干人員作出之貢獻，以及吸引合適之人才入職，進一步推動本集團之發展。根據裕元股份獎勵計劃，董事會在其認為合適的情況下，可酌情向任何合資格參與者授出獎勵股份，惟獎勵股份總數不得超過本公司在授出日期之已發行股本之2%。根據該計劃可以向某入選參與者授出之股份數目上限不得超過本公司不時之已發行股本之1%。裕元股份獎勵計劃由二零一四年一月二十八日起十年內有效及生效，惟受董事會提早終止所規限，本公司其後將不再向信託基金提供購股款項。

董事會揀選參與裕元股份獎勵計劃之合資格參與者無權就根據信託持有之任何股份收取股息(有關股息將構成剩餘現金之一部份)或就任何歸還股份主張權利。裕元股份獎勵計劃之受託人不得就信託下所持有之任何股份(包括但不限於獎勵股份、歸還股份、任何紅股及代息股份)行使投票權。

截至二零一七年六月三十日止期間，獎勵變動詳情如下：

	授出日期	歸屬日期	獎勵股份數目				
			於二零一七年 一月一日 尚未行使	期內授出	期內失效/ 註銷	於二零一七年 六月三十日 尚未行使	
本公司董事							
李韶午(附註1)	03.10.2016	02.10.2018	33,000	-	-	-	33,000
蔡明倫	03.10.2016	02.10.2018	33,000	-	-	-	33,000
胡嘉和	03.10.2016	02.10.2018	33,000	-	-	-	33,000
劉鴻志	03.10.2016	02.10.2018	33,000	-	-	-	33,000
小計			132,000	-	-	-	132,000
本集團及/或相聯 實體之僱員							
	29.03.2016	29.03.2018	34,000	-	(34,000)	-	-
	03.10.2016	02.10.2018	953,500	-	(33,000)	-	920,500
小計			987,500	-	(67,000)	-	920,500
總計			1,119,500	-	(67,000)	-	1,052,500

附註：

1. 李韶午先生於二零一七年二月六日辭任本公司執行董事。

截至二零一七年六月三十日止六個月，本集團於簡明綜合損益表內就裕元股份獎勵計劃確認以權益結算以股份為基礎之付款支出淨額824,000美元(截至二零一六年六月三十日止六個月：275,000美元)，當中已參考各項股份獎勵之歸屬期，以及於確認股份獎勵開支後並在歸屬日期前失效/註銷之股份獎勵。



股份獎勵計劃(續)

(c) 附屬公司之購股權計劃

於二零一七年四月七日前，Texas Clothing Holding Corp. (「TCHC」) 為本公司之合營企業(透過本公司之附屬公司持有其權益)。於二零一七年四月七日，TCHC購回其本身之股份(由本公司附屬公司所持有之股份以及TCHC少數股東所持有之若干股份除外)，因此，TCHC成為本公司之間接附屬公司。

TCHC現有的購股權計劃(「TCHC購股權計劃」)於二零一二年十一月七日獲TCHC董事會採納，當時TCHC尚未成為本公司的附屬公司。TCHC購股權計劃自二零一二年十一月七日起計十年內有效及生效，其後則不會再發出或授出購股權。

於TCHC成為本公司之附屬公司後，並無授出任何新購股權。本公司擬修訂TCHC購股權計劃之若干條款(其須待本公司股東於將召開之股東特別大會上批准後，方可作實)，以符合上市規則之適用規定。

可根據TCHC購股權計劃授出的購股權予以行使時發行的股份總數為1,167,704股，相當於TCHC於二零一七年六月三十日的已發行股份總數約35.30%。可根據TCHC購股權計劃已授出但未行使的購股權予以行使時發行的股份總數為669,485股，相當於TCHC於二零一七年六月三十日的已發行股份總數約20.24%。

TCHC購股權計劃於回顧期內購股權之變動詳情載列如下：

	授出日期	行使價 美元	行使期 (附註7)	TCHC購股權涉及之相關股份數目				
				於 二零一七年 四月七日 尚未行使 (附註1)	期內授出	期內行使	期內失效/ 註銷	於 二零一七年 六月三十日 尚未行使
TCHC僱員								
批次A	25.01.2013	13.92	09.04.2013-25.01.2023	45,952	-	-	-	45,952
			09.04.2014-25.01.2023	45,951	-	-	-	45,951
			09.04.2015-25.01.2023	45,951	-	-	-	45,951
			09.04.2016-25.01.2023	45,951	-	-	-	45,951
			25.01.2014-25.01.2023	40,436	-	-	-	40,436
			25.01.2015-25.01.2023	40,436	-	-	-	40,436
			25.01.2016-25.01.2023	40,436	-	-	-	40,436
			25.01.2017-25.01.2023	40,441	-	-	-	40,441
	05.03.2014	13.92	(附註6)	7,352	-	-	-	7,352



股份獎勵計劃(續)

(c) 附屬公司之購股權計劃(續)

TCHC購股權涉及之相關股份數目								
	授出日期	行使價 美元	行使期 (附註7)	於 二零一七年 四月七日 尚未行使 (附註1)	期內授出	期內行使	期內失效/ 註銷	於 二零一七年 六月三十日 尚未行使
批次B	25.01.2013	20.72	09.04.2013-25.01.2023	20,219	-	-	-	20,219
			09.04.2014-25.01.2023	20,219	-	-	-	20,219
			09.04.2015-25.01.2023	20,219	-	-	-	20,219
			09.04.2016-25.01.2023	20,218	-	-	-	20,218
			25.01.2014-25.01.2023	8,716	-	-	-	8,716
			25.01.2015-25.01.2023	8,717	-	-	-	8,717
			25.01.2016-25.01.2023	8,717	-	-	-	8,717
			25.01.2017-25.01.2023	8,721	-	-	-	8,721
05.03.2014	20.72	05.03.2015-05.03.2024	05.03.2015-05.03.2024	998	-	-	-	998
			05.03.2016-05.03.2024	998	-	-	-	998
			05.03.2017-05.03.2024	998	-	-	-	998
			05.03.2018-05.03.2024	998	-	-	-	998
批次C	25.01.2013	27.33	09.04.2013-25.01.2023	21,408	-	-	-	21,408
			09.04.2014-25.01.2023	21,408	-	-	-	21,408
			09.04.2015-25.01.2023	21,408	-	-	-	21,408
			09.04.2016-25.01.2023	21,408	-	-	-	21,408
			25.01.2014-25.01.2023	9,227	-	-	-	9,227
			25.01.2015-25.01.2023	9,231	-	-	-	9,231
			25.01.2016-25.01.2023	9,231	-	-	-	9,231
			25.01.2017-25.01.2023	9,232	-	-	-	9,232
05.03.2014	27.33	05.03.2015-05.03.2024	05.03.2015-05.03.2024	1,056	-	-	-	1,056
			05.03.2016-05.03.2024	1,057	-	-	-	1,057
			05.03.2017-05.03.2024	1,056	-	-	-	1,056
			05.03.2018-05.03.2024	1,057	-	-	-	1,057
批次D	02.09.2015	32.21	02.09.2016-02.09.2025	9,730	-	-	-	9,730
			02.09.2017-02.09.2025	9,731	-	-	-	9,731
			02.09.2018-02.09.2025	9,731	-	-	-	9,731
			02.09.2019-02.09.2025	9,731	-	-	-	9,731
小計				638,346 (附註2)	-	-	-	638,346 (附註2)



股份獎勵計劃(續)

(c) 附屬公司之購股權計劃(續)


								TCHC購股權涉及之相關股份數目	
授出日期	行使價 美元	行使期 (附註7)	於 二零一七年 四月七日 尚未行使 (附註1)	期內授出	期內行使	期內失效/ 註銷	於 二零一七年 六月三十日 尚未行使		
在上述人士中，以下僱員在任何12個月內獲授的購股權超過TCHC已發行股份總數的1%：									
Michael Stitt	25.01.2013	13.92	09.04.2013-25.01.2023	45,952	-	-	-	45,952	
			09.04.2014-25.01.2023	45,951	-	-	-	45,951	
			09.04.2015-25.01.2023	45,951	-	-	-	45,951	
			09.04.2016-25.01.2023	45,951	-	-	-	45,951	
	25.01.2013	20.72	09.04.2013-25.01.2023	20,219	-	-	-	20,219	
			09.04.2014-25.01.2023	20,219	-	-	-	20,219	
			09.04.2015-25.01.2023	20,219	-	-	-	20,219	
			09.04.2016-25.01.2023	20,218	-	-	-	20,218	
	25.01.2013	27.33	09.04.2013-25.01.2023	21,408	-	-	-	21,408	
			09.04.2014-25.01.2023	21,408	-	-	-	21,408	
			09.04.2015-25.01.2023	21,408	-	-	-	21,408	
			09.04.2016-25.01.2023	21,408	-	-	-	21,408	
小計			350,312 (附註3)	-	-	-	350,312		
Marc Joseph	25.01.2013	13.92	25.01.2014-25.01.2023	9,190	-	-	-	9,190	
			25.01.2015-25.01.2023	9,190	-	-	-	9,190	
			25.01.2016-25.01.2023	9,190	-	-	-	9,190	
			25.01.2017-25.01.2023	9,191	-	-	-	9,191	
	25.01.2013	20.72	25.01.2014-25.01.2023	2,153	-	-	-	2,153	
			25.01.2015-25.01.2023	2,153	-	-	-	2,153	
			25.01.2016-25.01.2023	2,153	-	-	-	2,153	
			25.01.2017-25.01.2023	2,154	-	-	-	2,154	
	25.01.2013	27.33	25.01.2014-25.01.2023	2,279	-	-	-	2,279	
			25.01.2015-25.01.2023	2,280	-	-	-	2,280	
			25.01.2016-25.01.2023	2,280	-	-	-	2,280	
			25.01.2017-25.01.2023	2,280	-	-	-	2,280	
小計			54,493 (附註4)	-	-	-	54,493		



股份獎勵計劃(續)

(c) 附屬公司之購股權計劃(續)

TCHC購股權涉及之相關股份數目								
	授出日期	行使價 美元	行使期 (附註7)	於 二零一七年 四月七日 尚未行使 (附註1)	期內授出	期內行使	期內失效/ 註銷	於 二零一七年 六月三十日 尚未行使
Tad Parnell	25.01.2013	13.92	25.01.2014-25.01.2023	9,190	-	-	-	9,190
			25.01.2015-25.01.2023	9,190	-	-	-	9,190
			25.01.2016-25.01.2023	9,190	-	-	-	9,190
			25.01.2017-25.01.2023	9,191	-	-	-	9,191
	25.01.2013	20.72	25.01.2014-25.01.2023	2,153	-	-	-	2,153
			25.01.2015-25.01.2023	2,153	-	-	-	2,153
			25.01.2016-25.01.2023	2,153	-	-	-	2,153
			25.01.2017-25.01.2023	2,154	-	-	-	2,154
	25.01.2013	27.33	25.01.2014-25.01.2023	2,279	-	-	-	2,279
			25.01.2015-25.01.2023	2,280	-	-	-	2,280
			25.01.2016-25.01.2023	2,280	-	-	-	2,280
			25.01.2017-25.01.2023	2,280	-	-	-	2,280
小計				54,493 (附註4)	-	-	-	54,493



股份獎勵計劃(續)

(c) 附屬公司之購股權計劃(續)

TCHC購股權涉及之相關股份數目								
授出日期	行使價 美元	行使期 (附註7)	於 二零一七年 四月七日 尚未行使 (附註1)	期內授出	期內行使	期內失效/ 註銷	於 二零一七年 六月三十日 尚未行使	
Tony Anzovino	25.01.2013	25.01.2014-25.01.2023	7,352	-	-	-	7,352	
		25.01.2015-25.01.2023	7,352	-	-	-	7,352	
		25.01.2016-25.01.2023	7,352	-	-	-	7,352	
		25.01.2017-25.01.2023	7,353	-	-	-	7,353	
25.01.2013	20.72	25.01.2014-25.01.2023	1,155	-	-	-	1,155	
		25.01.2015-25.01.2023	1,155	-	-	-	1,155	
		25.01.2016-25.01.2023	1,155	-	-	-	1,155	
		25.01.2017-25.01.2023	1,156	-	-	-	1,156	
25.01.2013	27.33	25.01.2014-25.01.2023	1,223	-	-	-	1,223	
		25.01.2015-25.01.2023	1,223	-	-	-	1,223	
		25.01.2016-25.01.2023	1,223	-	-	-	1,223	
		25.01.2017-25.01.2023	1,224	-	-	-	1,224	
05.03.2014	13.92	(附註6)	7,352	-	-	-	7,352	
05.03.2014	20.72	05.03.2015-05.03.2024	998	-	-	-	998	
		05.03.2016-05.03.2024	998	-	-	-	998	
		05.03.2017-05.03.2024	998	-	-	-	998	
		05.03.2018-05.03.2024	998	-	-	-	998	
05.03.2014	27.33	05.03.2015-05.03.2024	1,056	-	-	-	1,056	
		05.03.2016-05.03.2024	1,057	-	-	-	1,057	
		05.03.2017-05.03.2024	1,056	-	-	-	1,056	
		05.03.2018-05.03.2024	1,057	-	-	-	1,057	
小計			54,493 (附註4)	-	-	-	54,493	



股份獎勵計劃(續)

(c) 附屬公司之購股權計劃(續)

TCHC購股權涉及之相關股份數目								
	授出日期	行使價 美元	行使期 (附註7)	於 二零一七年 四月七日 尚未行使 (附註1)	期內授出	期內行使	期內失效/ 註銷	於 二零一七年 六月三十日 尚未行使
Brian Main	25.01.2013	13.92	25.01.2014-25.01.2023	9,190	-	-	-	9,190
			25.01.2015-25.01.2023	9,190	-	-	-	9,190
			25.01.2016-25.01.2023	9,190	-	-	-	9,190
			25.01.2017-25.01.2023	9,191	-	-	-	9,191
	25.01.2013	20.72	25.01.2014-25.01.2023	2,153	-	-	-	2,153
			25.01.2015-25.01.2023	2,153	-	-	-	2,153
			25.01.2016-25.01.2023	2,153	-	-	-	2,153
			25.01.2017-25.01.2023	2,154	-	-	-	2,154
	25.01.2013	27.33	25.01.2014-25.01.2023	2,279	-	-	-	2,279
			25.01.2015-25.01.2023	2,280	-	-	-	2,280
			25.01.2016-25.01.2023	2,280	-	-	-	2,280
			25.01.2017-25.01.2023	2,280	-	-	-	2,280
小計				54,493 (附註4)	-	-	-	54,493
TCHC前僱員								
批次D (附註5)	02.09.2015	32.21	02.09.2016-16.07.2017	7,784	-	-	-	7,784
			02.09.2017-16.07.2017	7,785	-	-	-	7,785
			02.09.2018-16.07.2017	7,785	-	-	-	7,785
			02.09.2019-16.07.2017	7,785	-	-	-	7,785
小計				31,139	-	-	-	31,139
總計				669,485				669,485



股份獎勵計劃(續)

(c) 附屬公司之購股權計劃(續)

附註：

1. TCHC於二零一七年四月七日成為本公司之附屬公司。
2. 此乃TCHC現職僱員持有之總數，包括在任何12個月內獲授的購股權超過TCHC已發行股份總數的1%之五名僱員。
3. 該TCHC僱員在任何12個月內獲授的購股權超過TCHC已發行股份總數的1%，其持有之尚未行使購股權予以行使時發行的股份總數相當於TCHC於二零一七年六月三十日的已發行股份約10.59%。
4. 該四名TCHC僱員各自在任何12個月內獲授的購股權超過TCHC已發行股份總數的1%，其持有之尚未行使購股權予以行使時發行的股份總數相當於TCHC於二零一七年六月三十日的已發行股份約1.65%。
5. 該名前僱員已於二零一七年五月十七日終止受僱，因此，向其授予之購股權已經於二零一七年七月十六日失效。
6. 該等購股權將於流動性事件發生後歸屬及全部可予行使。其將於流動性事件發生後一年或流動性事件發生後之公曆年的三月十五日(以較早者為準)失效。倘若未有獲行使，則購股權將會於授出日期後十年(即二零二四年三月五日)失效。
7. 購股權之歸屬期為授出日期至行使期開始時。

於回顧期間內，除上文所披露者外，概無任何購股權根據TCHC購股權計劃獲授出、行使、失效或註銷。

(d) 寶勝購股權計劃

寶勝認為，透過授出以股份為基礎之獎勵機制，以提供激勵及獎勵，以吸引人才及挽留員工尤為重要。寶勝相信，這可令僱員與寶勝的利益掛鉤。

寶勝的購股權計劃於二零零八年五月十四日獲寶勝股東採納，並於二零一二年三月七日修訂(「寶勝購股權計劃」)。寶勝購股權計劃自二零零八年五月十四日起計十年內有效及生效，其後則不會再發出或授出購股權。

根據寶勝購股權計劃之條款，可於所有授出的購股權予以行使時發行的股份總數，合計不得超過寶勝於寶勝股份首次在聯交所開始買賣之日期(即二零零八年六月六日)已發行股份總數的10%(即355,000,000股)。

於本報告日期，寶勝購股權計劃項下可供發行之股份總數為282,867,810股，相當於寶勝已發行股份總數約5.30%。於二零一七年六月三十日，根據寶勝購股權計劃已授出之購股權可予發行之股份合共為54,349,190股，相當於寶勝已發行股份總數約1.02%。

就於二零一六年十一月十四日所授出之11,663,190份寶勝購股權而言，根據管理授出的運營及股票激勵協議之條款，接納購股權時應付總額為303,950.77美元，且須於要約函件寄發至相關承授人當日起5日內作出付款。除上文所述者外，根據寶勝購股權計劃之規則，接納要約時應付金額為1.00港元且須於要約函件寄發至參與者當日起28日內作出付款。




股份獎勵計劃(續)

(d) 寶勝購股權計劃(續)

根據寶勝購股權計劃，於回顧期內寶勝購股權之變動載列如下：

	授出日期	行使價 港元	歸屬期	行使期	寶勝購股權涉及之相關股份數目				
					於二零一七年 一月一日 尚未行使	期內授出	期內行使	期內 失效/註銷	於二零一七年 六月三十日 尚未行使
本公司董事									
胡嘉和	21.01.2010	1.620	21.01.2010-20.01.2011	21.01.2011-20.01.2018	120,000	-	-	-	120,000
			21.01.2010-20.01.2012	21.01.2012-20.01.2018	120,000	-	-	-	120,000
			21.01.2010-20.01.2013	21.01.2013-20.01.2018	240,000	-	-	-	240,000
			21.01.2010-20.01.2014	21.01.2014-20.01.2018	320,000	-	-	-	320,000
小計					800,000	-	-	-	800,000
寶勝僱員/ 顧問									
	21.01.2010	1.620	21.01.2010-20.01.2011	21.01.2011-20.01.2018	1,548,450	-	-	-	1,548,450
			21.01.2010-20.01.2012	21.01.2012-20.01.2018	1,553,450	-	-	-	1,553,450
			21.01.2010-20.01.2013	21.01.2013-20.01.2018	3,161,900	-	-	-	3,161,900
			21.01.2010-20.01.2014	21.01.2014-20.01.2018	4,399,200	-	-	-	4,399,200
	20.01.2011	1.230	20.01.2011-19.01.2012	20.01.2012-19.01.2019	2,525,000	-	(25,000)	-	2,500,000
			20.01.2011-19.01.2013	20.01.2013-19.01.2019	2,875,000	-	(75,000)	-	2,800,000
			20.01.2011-19.01.2014	20.01.2014-19.01.2019	3,264,000	-	-	-	3,264,000
			20.01.2011-19.01.2015	20.01.2015-19.01.2019	3,375,000	-	-	-	3,375,000
	14.11.2016	2.494	14.11.2016-31.08.2017	01.09.2017-01.09.2019	1,166,320	-	-	-	1,166,320
			14.11.2016-31.08.2018	01.09.2018-01.09.2020	1,166,320	-	-	-	1,166,320
			14.11.2016-31.08.2019	01.09.2019-01.09.2021	1,166,320	-	-	-	1,166,320
			14.11.2016-31.08.2020	01.09.2020-01.09.2022	2,332,640	-	-	-	2,332,640
			14.11.2016-31.08.2021	01.09.2021-01.09.2023	5,831,590	-	-	-	5,831,590
小計					34,365,190	-	(100,000)	-	34,265,190



股份獎勵計劃(續)

(d) 寶勝購股權計劃(續)

授出日期	行使價 港元	歸屬期	行使期	寶勝購股權涉及之相關股份數目				
				於二零一七年 一月一日 尚未行使	期內授出	期內行使	失效/註銷	於二零一七年 六月三十日 尚未行使
寶勝前僱員								
21.01.2010	1.620	21.01.2010-20.01.2011	21.01.2011-20.01.2018	1,870,000	-	(16,000)	-	1,854,000
		21.01.2010-20.01.2012	21.01.2012-20.01.2018	1,899,000	-	(45,000)	-	1,854,000
		21.01.2010-20.01.2013	21.01.2013-20.01.2018	2,763,000	-	(39,000)	-	2,724,000
		21.01.2010-20.01.2014	21.01.2014-20.01.2018	852,000	-	-	-	852,000
20.01.2011	1.230	20.01.2011-19.01.2012	20.01.2012-19.01.2019	6,987,500	-	-	-	6,987,500
		20.01.2011-19.01.2013	20.01.2013-19.01.2019	3,337,500	-	-	-	3,337,500
		20.01.2011-19.01.2014	20.01.2014-19.01.2019	1,000,000	-	-	-	1,000,000
		20.01.2011-19.01.2015	20.01.2015-19.01.2019	300,000	-	-	-	300,000
07.03.2012	1.050	07.03.2012-06.03.2013	07.03.2013-06.03.2020	375,000	-	-	-	375,000
		07.03.2012-06.03.2014	07.03.2014-06.03.2020	-	-	-	-	-
		07.03.2012-06.03.2015	07.03.2015-06.03.2020	-	-	-	-	-
		07.03.2012-06.03.2016	07.03.2016-06.03.2020	-	-	-	-	-
小計				19,384,000	-	(100,000)	-	19,284,000
總計				54,549,190	-	(200,000)	-	54,349,190

於本期間內，寶勝股份在緊接該等購股權獲行使日前的加權平均收市價為每股2.22港元。

於本期間內，除上文所披露者外，概無任何購股權根據寶勝購股權計劃獲授出、行使、失效或註銷。



股份獎勵計劃(續)

(e) 寶勝股份獎勵計劃

寶勝股份獎勵計劃於二零一四年五月九日採納，並於二零一六年十一月十一日正式修訂(「寶勝股份獎勵計劃」)，肯定若干人士(包括寶勝董事及寶勝及其附屬公司(「寶勝集團」)之僱員)作出之貢獻，並提供獎勵以挽留彼等為寶勝集團持續經營及發展，以及吸引合適之人才入職，進一步推動寶勝集團之發展。寶勝股份獎勵計劃由二零一四年五月九日起十年內有效及生效。任何建議獎勵必須獲得寶勝薪酬委員會建議及由寶勝董事會(「寶勝董事會」)批准。

根據寶勝股份獎勵計劃將給予獎勵的股份總數，不得超過授出日期寶勝已發行股份4%。可以向某入選參與者給予獎勵的股份(包括已歸屬及非歸屬股份)數目上限不得超過寶勝不時之已發行股份之1%。

寶勝董事會揀選參與寶勝股份獎勵計劃之合資格參與者無權就歸屬前根據信託持有之任何股份收取股息(有關股息將構成剩餘現金之一部份)或就任何歸還股份主張權利。寶勝股份獎勵計劃之受託人不得就信託下所持有之任何股份(包括但不限於獎勵股份、歸還股份、任何紅股及代息股份)行使投票權。



股份獎勵計劃(續)

(e) 寶勝股份獎勵計劃(續)

根據寶勝股份獎勵計劃，於本期間內寶勝股份獎勵之變動載列如下：

	授出日期	歸屬日期	獎勵股份數目			
			於二零一七年 一月一日 尚未行使	期內授出	期內歸屬	於二零一七年 六月三十日 尚未行使
寶勝董事/前董事						
李韶午 (附註1)	25.03.2017	25.03.2017-24.03.2018	-	300,000	-	300,000
	25.03.2017	25.03.2017-24.03.2019	-	300,000	-	300,000
	25.03.2017	25.03.2017-24.03.2020	-	400,000	-	400,000
關赫德 (附註2)	01.09.2014	01.09.2014-31.08.2017	1,200,000	-	-	-
	13.05.2016	13.05.2016-30.08.2018	1,400,000	-	-	-
小計			2,600,000	1,000,000	-	1,000,000
寶勝僱員						
	01.09.2014	01.09.2014-31.08.2017	7,100,000	-	-	4,700,000
	21.03.2015	21.03.2015-20.03.2018	7,783,000	-	-	6,758,000
	14.08.2015	14.08.2015-13.08.2018	8,330,000	-	-	8,270,000
	24.03.2016	24.03.2016-23.03.2019	4,920,000	-	-	3,720,000
	13.08.2016	13.08.2016-12.08.2019	5,460,000	-	-	5,460,000
	12.11.2016	12.11.2016-30.08.2019	600,000	-	-	600,000
	14.11.2016	14.11.2016-31.08.2017	833,680	-	-	833,680
	14.11.2016	14.11.2016-31.08.2018	833,680	-	-	833,680
	14.11.2016	14.11.2016-31.08.2019	833,680	-	-	833,680
	14.11.2016	14.11.2016-31.08.2020	1,667,360	-	-	1,667,360
	14.11.2016	14.11.2016-31.08.2021	4,168,410	-	-	4,168,410
	25.03.2017	25.03.2017-24.03.2020	-	5,026,000	-	4,879,000
小計			42,529,810	5,026,000	-	42,723,810
總計			45,129,810	6,026,000	-	43,723,810

附註：

1. 李韶午先生於二零一七年二月六日辭任本公司執行董事。
2. 關赫德先生於二零一七年一月六日辭任寶勝執行董事及首席執行官，授予彼之獎勵股份已於當日失效。

寶勝股份在緊接獎勵股份於二零一七年三月二十五日授出前的收市價為每股1.87港元。

截至二零一七年六月三十日止六個月，本集團於簡明綜合損益表內就寶勝股份獎勵計劃確認以權益結算以股份為基礎之付款支出淨額866,000美元(截至二零一六年六月三十日止六個月：327,000美元)，當中已參考各項股份獎勵之歸屬期，以及於確認股份獎勵開支後並在歸屬日期前失效之股份獎勵。



購買股份或債券之安排

除上文「股份獎勵計劃」所披露者外，本公司或其任何附屬公司於本期間概無參與任何安排，使本公司董事可藉購入本公司或任何其他法人團體之股份或債務證券(包括債券)而獲得利益。

主要股東於證券之權益

於二零一七年六月三十日，本公司根據證券及期貨條例第XV部第336條存置之主要股東登記冊顯示，除「董事及主要行政人員之證券權益」一節所披露權益外，下列股東已知會本公司彼等擁有相當於本公司已發行股本5%或以上之本公司每股面值0.25港元之普通股及相關股份之相關權益：

股東名稱／姓名	附註	持有之 普通股數目	佔本公司之 已發行股本 百分比*
		<i>好倉</i>	
寶成工業股份有限公司(「寶成」)	(a)	824,143,835	49.98%
Wealthplus Holdings Limited(「Wealthplus」)	(a)	773,156,303	46.88%
Max Creation Industrial Limited(「Max Creation」)	(b)	115,001,998	6.97%
World Future Investments Limited(「World Future」)	(c)	115,001,998	6.97%
蔡其瑞先生	(c)	115,321,998	6.99%
蔡黃淑滿女士	(c)	115,321,998	6.99%
Merrill Lynch & Co. Inc.	(d)	99,315,703	6.02%
		<i>淡倉</i>	
Merrill Lynch & Co. Inc.	(d)	109,341,792	6.63%

* 於二零一七年六月三十日，本公司之已發行股本總額為1,648,928,486股股份。



主要股東於證券之權益(續)

附註：

- (a) 由寶成實益擁有之824,143,835股普通股中，773,156,303股普通股乃由Wealthplus持有，而50,987,532股普通股由Win Fortune Investments Limited(「Win Fortune」)持有。Wealthplus及Win Fortune均為寶成之全資附屬公司。本公司董事盧金柱先生、蔡佩君女士、詹陸銘先生及蔡明倫先生亦為寶成及Wealthplus之董事。盧金柱先生及詹陸銘先生為Win Fortune之董事。
- (b) 由Max Creation實益擁有之115,001,998股普通股中，80,494,822股普通股乃由Quicksilver Profits Limited(「Quicksilver」)持有，而20,631,440股普通股由Red Hot Investments Limited(「Red Hot」)持有，以及13,875,736股普通股則由Moby Dick Enterprises Limited(「Moby Dick」)持有。Quicksilver、Red Hot及Moby Dick均為Max Creation之全資附屬公司。
- (c) 基於World Future擁有Max Creation投票股份三分之一以上之權益，故根據證券及期貨條例，World Future被視為擁有115,001,998股普通股之權益。蔡其瑞先生為蔡佩君女士(為本公司董事)之父親，由於彼持有World Future之100%已發行股本，故根據同一條例，彼亦被視為擁有該115,001,998股普通股之權益。此外，蔡其瑞先生亦直接持有320,000股普通股。蔡黃淑滿女士為蔡其瑞先生之配偶，彼被視為於115,321,998股由蔡其瑞先生根據證券及期貨條例而擁有權益之普通股中擁有權益。
- (d) 基於Merrill Lynch & Co. Inc.擁有Merrill Lynch Portfolio Managers Limited投票股份三分之一以上權益，故根據證券及期貨條例，Merrill Lynch & Co. Inc.被視為擁有由Merrill Lynch Portfolio Managers Limited(為酌情客戶)直接持有之35,000股普通股(好倉)之權益。Merrill Lynch Portfolio Managers Limited由ML Invest, Inc.全資擁有，ML Invest, Inc.由Merrill Lynch Group, Inc.全資擁有，而Merrill Lynch Group, Inc.則由Merrill Lynch & Co. Inc.全資擁有。

基於Merrill Lynch & Co. Inc.擁有Blackrock, Inc.投票股份三分之一以上權益，故根據證券及期貨條例，Merrill Lynch & Co. Inc.亦被視為擁有Blackrock, Inc.(為酌情客戶)直接持有之5,985,785股普通股(好倉)及2,620,000股普通股(淡倉)之權益。Merrill Lynch & Co. Inc.透過多間附屬公司擁有Blackrock, Inc.之49.8%權益，有關附屬公司即Princeton Services, Inc.、Princeton Administrators, L.P.、Merrill Lynch Investment Managers, L.P.及Fund Asset Management, L.P.，均由Merrill Lynch & Co. Inc.擁有99%權益，惟Princeton Services, Inc.則由Merrill Lynch Group, Inc.全資擁有。Merrill Lynch Group, Inc.則由Merrill Lynch & Co. Inc.全資擁有，亦被視為間接擁有Blackrock, Inc.直接持有之5,985,785股普通股(好倉)及2,620,000股普通股(淡倉)之權益。

基於上述各項，Merrill Lynch & Co. Inc.被視為擁有合共6,020,785股普通股(好倉)及2,620,000股普通股(淡倉)之權益。

基於Merrill Lynch & Co. Inc.擁有Merrill Lynch International投票股份三分之一以上權益，故根據證券及期貨條例，Merrill Lynch & Co. Inc.亦被視為擁有Merrill Lynch International直接持有之93,294,918股普通股(好倉)及106,721,792股普通股(淡倉)之權益。Merrill Lynch & Co. Inc.透過六間全資附屬公司持有Merrill Lynch International，該等附屬公司包括Merrill Lynch International Incorporated、Merrill Lynch International Holdings Inc.、Merrill Lynch Europe Plc、Merrill Lynch Europe Intermediate Holdings、Merrill Lynch Holdings Limited及ML UK Capital Holdings。ML UK Capital Holdings由Merrill Lynch Holdings Limited全資擁有，Merrill Lynch Holdings Limited由Merrill Lynch Europe Intermediate Holdings全資擁有，Merrill Lynch Europe Intermediate Holdings由Merrill Lynch Europe Plc全資擁有，Merrill Lynch Europe Plc由Merrill Lynch International Holdings Inc.全資擁有，Merrill Lynch International Holdings Inc.由Merrill Lynch International Incorporated全資擁有，而Merrill Lynch International Incorporated則由Merrill Lynch & Co. Inc.全資擁有。Merrill Lynch International由ML UK Capital Holdings擁有97.2%權益。上述乃按照向本公司備案的權益披露表而編製。

除上文所披露之權益外，於二零一七年六月三十日，本公司並未獲悉任何其他於本公司股份或相關股份之有關權益或淡倉。



購買、出售或贖回本公司上市證券

於截至二零一七年六月三十日止六個月內，本公司或其任何附屬公司概無購買、出售或贖回本公司任何上市證券。

賬目審閱

本公司審核委員會已連同本公司管理層及外聘核數師審閱本集團所採納之會計原則及慣例，並討論審核、風險管理及內部監控以及財務申報事宜，當中包括審閱未經審核簡明綜合中期財務資料。

外聘核數師已根據香港會計師公會頒佈之香港審閱委聘準則第2410號「實體獨立核數師審閱中期財務資料」，審閱截至二零一七年六月三十日止六個月之簡明綜合中期財務資料。

企業管治

本公司透過專注於透明度、問責性及對本公司股東之責任，致力於維持高水平的企業管治常規。於截至二零一七年六月三十日止六個月內，本公司已採納上市規則附錄14所載企業管治守則的原則，並已遵守所有適用守則條文。

本公司企業管治常規之整體架構已載列於本公司二零一六年年報之企業管治報告內，可於本公司網站閱覽。

董事進行證券交易的標準守則

本公司已採納上市規則附錄10所載之標準守則作為董事進行證券交易之行為守則。經本公司向所有董事作出具體查詢後，全體董事均確認，彼等於截至二零一七年六月三十日止六個月內一直遵守標準守則所規定之標準。



充足公眾持股量

本公司於截至二零一七年六月三十日止六個月期間一直維持充足公眾持股量。

致謝

本人謹藉此機會向客戶、供應商及股東一直鼎力支持致以衷心謝意。此外，本人謹對董事會各同仁於期內作出之寶貴貢獻及本集團員工之努力不懈與竭誠服務深表謝意。

董事

於本報告日期，本公司之董事如下：

執行董事：

盧金柱先生(主席)、蔡佩君女士(董事總經理)、詹陸銘先生、林振鈿先生、蔡明倫先生、胡嘉和先生、劉鴻志先生及胡殿謙先生。

獨立非執行董事：

梁怡錫先生、黃明富先生、朱立聖先生、閻孟琪女士及謝永祥先生。

承董事會命
裕元工業(集團)有限公司
主席
盧金柱

香港，二零一七年八月十一日

網站：www.yueyuen.com



裕元工業(集團)有限公司
Yue Yuen Industrial (Holdings) Limited

www.yueyuen.com

