

香港交易及結算所有限公司及香港聯合交易所有限公司對本公告之內容概不負責，對其準確性或完整性亦不發表任何聲明，並明確表示，概不對因本公告全部或任何部份內容而產生或因倚賴該等內容而引致之任何損失承擔任何責任。



BRIGHT SMART SECURITIES
BRIGHT SMART SECURITIES & COMMODITIES GROUP LIMITED
耀才證券金融集團有限公司

(於開曼群島註冊成立之有限公司)
 (股份代號：1428)

**截至二零一七年九月三十日止六個月之
 中期業績公告**

耀才證券金融集團有限公司(「本公司」)董事(「董事」)會(「董事會」)欣然公佈本公司及其附屬公司(統稱「本集團」)截至二零一七年九月三十日止六個月之未經審核綜合業績，連同截至二零一六年九月三十日止六個月之比較數字如下：

綜合全面收益表

截至二零一七年九月三十日止六個月—未經審核
 (除另有指明外，以港元列示)

		截至九月三十日止六個月	
		二零一七年 千元	二零一六年 千元
收入	附註 4	389,053	263,860
其他收益	5	71,495	50,809
其他收益淨額	6	13,145	19,015
		<u>473,693</u>	<u>333,684</u>
員工成本		(58,784)	(50,062)
折舊		(6,890)	(5,267)
其他經營開支	7(b)	(103,025)	(97,971)
經營溢利		<u>304,994</u>	<u>180,384</u>
財務成本	7(a)	(55,089)	(22,762)
除稅前溢利	7	<u>249,905</u>	<u>157,622</u>
所得稅	8	(35,801)	(22,065)
期內溢利		<u>214,104</u>	<u>135,557</u>
其他全面收益			
其後可能重新分類至損益的項目			
—可供銷售證券之投資重估儲備淨變動		1,032	(5,279)
—匯兌儲備		(142)	96
權益股東應佔期內全面收益總額		<u>214,994</u>	<u>130,374</u>
每股盈利			
基本(仙)	9	<u>12.62</u>	<u>7.99</u>
攤薄(仙)	9	<u>12.62</u>	<u>7.99</u>

綜合財務狀況表

於二零一七年九月三十日－未經審核

(以港元列示)

	附註	於 二零一七年 九月三十日 千元	於 二零一七年 三月三十一日 千元
非流動資產			
物業、廠房及設備		27,178	22,476
可供銷售證券		8,050	7,018
遞延稅項資產		2,760	2,381
其他應收款項、按金及預付款項		14,647	16,948
其他非流動資產		85,645	71,900
非流動資產總值		138,280	120,723
流動資產			
應收賬款	11	10,803,406	7,788,352
其他應收款項、按金及預付款項		13,685	14,219
持作買賣用途投資		632	–
可退回稅項		3	2,756
現金及現金等價物		413,733	596,903
流動資產總值		11,231,459	8,402,230
流動負債			
應付賬款	12	1,402,942	1,174,196
應計開支及其他應付款項		62,588	50,109
應付一間關連公司款項		200,153	–
銀行貸款及銀行透支	13	7,334,062	5,096,000
即期稅項		36,320	2,863
流動負債總額		9,036,065	6,323,168
流動資產淨值		2,195,394	2,079,062
資產總值減流動負債		2,333,674	2,199,785
非流動負債			
遞延稅項負債		58	94
資產淨值		2,333,616	2,199,691
權益			
股本		509,189	509,099
股份溢價		738,020	737,677
匯兌儲備		238	380
投資重估儲備		2,403	1,371
合併儲備		(20,000)	(20,000)
購股權儲備		7,566	8,341
保留溢利		1,096,200	962,823
權益總值		2,333,616	2,199,691

附註：

(除另有指明外，以港元列示)

1 編製基礎

本截至二零一七年九月三十日止六個月期間之中期財務報告乃根據香港會計師公會(「香港會計師公會」)頒佈之香港會計準則(「香港會計準則」)第34號「中期財務報告」編製。本中期財務報告亦遵守香港聯合交易所有限公司證券上市規則之適用披露條文。

除將於編製二零一七／一八年度財務報表時所採用的會計政策外，本中期財務報告所採用的會計政策與編製二零一六／一七年度財務報表所採用的會計政策一致。會計政策變更的具體情況見附註2。

中期財務報告包括簡明綜合財務報表及經挑選之說明附註。該等附註載有多項事件及交易之說明，此等附註對了解本集團自對上年報期結束以來財務狀況之變動及表現實為重要。簡明綜合中期財務報表及其附註並不包括根據香港財務報告準則(「香港財務報告準則」)編製整套財務報表所需之全部資料。

中期財務報告未經審核，惟已由畢馬威會計師事務所根據香港會計師公會頒佈之香港審閱委聘準則第2410號「由實體獨立核數師審閱中期財務資料」進行審閱。

中期財務報告中關於截至二零一七年三月三十一日止財政年度之財務資料(作為以往已申報之資料)並不構成本公司於該財政年度之法定財務報表，惟乃摘錄自該等財務報表。截至二零一七年三月三十一日止年度之法定財務報表可於本公司之註冊辦事處查閱。核數師於二零一七年六月十九日發表之報告中就該等財務報表作出無保留意見。

2 會計政策變動

香港會計師公會已頒佈香港財務報告準則之若干修訂，該等修訂於本集團當前會計期間首次生效。此等修訂概無對本集團本期間或上一期間之業績及財務狀況於本中期財務報告之編製或呈列方式構成重大影響。

本集團並無應用任何於本會計期間尚未生效之新訂準則或詮釋。

3 分部報告

本集團按業務類別劃以管理其業務。本集團按就資源分配及表現評估，向本集團最高行政管理人員內部呈報資料一致的方式呈列以下三個可報告分部。概無合併經營分部以組成下列可報告分部。

- 證券經紀—提供於香港及海外市場買賣之證券經紀服務及向經紀客戶提供孖展融資服務。
- 商品及期貨經紀—提供於香港及海外市場買賣之商品及期貨合約之經紀服務。
- 現貨金交易—現貨金買賣及向客戶提供現貨金交易服務。

(a) 分部業績、資產及負債

為評估分部表現及於各分部間分配資源，本集團最高行政管理人員按以下基準監察各可報告分部應佔業績、資產及負債：

分部資產包括所有有形資產及流動資產，惟未分配公司資產除外。分部負債包括個別分部活動應佔之負債及應計費用。

就報告分部溢利採用之計量標準為除財務成本及稅項前之盈利(「EBIT」)。於得出EBIT時，本集團盈利就並無指定歸屬個別分部之項目(如公司行政成本)作出進一步調整。

截至二零一六年九月三十日止六個月

	證券經紀 千元	商品及 期貨經紀 千元	現貨金交易 千元	總計 千元
來自客戶之收入：				
—經紀佣金	104,831	73,550	—	178,381
—交易收入	—	—	2,758	2,758
—孖展融資利息收入	80,827	105	—	80,932
—首次公開發售融資利息收入	1,814	—	—	1,814
可報告分部收入	<u>187,472</u>	<u>73,655</u>	<u>2,758</u>	<u>263,885</u>
現金客戶利息收入	9,503	—	—	9,503
其他利息收入	8,627	1,437	34	10,098
手續費及結算費用	<u>27,372</u>	<u>7</u>	<u>1</u>	<u>27,380</u>
可報告分部溢利(EBIT)	<u>149,174</u>	<u>25,961</u>	<u>690</u>	<u>175,825</u>
期內折舊	4,948	53	58	5,059
財務成本	27,143	1	—	27,144
期內添置之非流動分部資產	<u>3,964</u>	<u>—</u>	<u>—</u>	<u>3,964</u>

於二零一七年三月三十一日

	證券經紀 千元	商品及 期貨經紀 千元	現貨金交易 千元	總計 千元
可報告分部資產	8,098,470	733,425	40,717	8,872,612
可報告分部負債	<u>(6,212,197)</u>	<u>(457,480)</u>	<u>(25,367)</u>	<u>(6,695,044)</u>

(c) 可報告分部溢利、資產及負債之對賬

	截至九月三十日止六個月	
	二零一七年	二零一六年
	千元	千元
收入		
可報告分部收入	389,142	263,885
對銷	(89)	(25)
綜合收入	<u>389,053</u>	<u>263,860</u>
溢利		
可報告分部溢利(EBIT)	302,251	175,825
財務成本	(55,089)	(22,762)
未分配公司收入	12,881	9,123
未分配公司開支	(10,138)	(4,564)
綜合除稅前溢利	<u>249,905</u>	<u>157,622</u>
	於二零一七年 九月三十日 千元	於二零一七年 三月三十一日 千元
資產		
可報告分部資產	12,275,094	8,872,612
對銷	(948,830)	(399,879)
未分配公司資產	<u>43,475</u>	<u>50,220</u>
綜合資產總值	<u>11,369,739</u>	<u>8,522,953</u>
負債		
可報告分部負債	(9,967,331)	(6,695,044)
對銷	1,134,734	374,292
未分配公司負債	<u>(203,526)</u>	<u>(2,510)</u>
綜合負債總額	<u>(9,036,123)</u>	<u>(6,323,262)</u>

4 收入

本集團主要業務為證券經紀、孖展融資、商品及期貨經紀以及現貨金交易服務。

各重要類別收入金額如下：

	截至九月三十日止六個月	
	二零一七年 千元	二零一六年 千元
經紀佣金	220,499	178,356
現貨金交易收入	17,699	2,758
孖展融資利息收入	145,644	80,932
首次公開發售融資利息收入	5,211	1,814
	<u>389,053</u>	<u>263,860</u>

5 其他收益

	截至九月三十日止六個月	
	二零一七年 千元	二零一六年 千元
利息收入來自		
—認可機構	19,478	10,009
—現金客戶	15,140	9,503
—其他	138	102
	<u>34,756</u>	<u>19,614</u>
手續費及結算費用	35,275	27,380
股息收入	182	—
雜項收入	1,282	3,815
	<u>71,495</u>	<u>50,809</u>

6 其他收益淨額

	截至九月三十日止六個月	
	二零一七年 千元	二零一六年 千元
變現(虧損)/收益來自		
—可供銷售證券	—	24,339
—持作買賣用途投資	(1,846)	399
未變現收益來自		
—持作買賣用途投資	632	—
	<u>(1,214)</u>	<u>24,738</u>
外匯收益/(虧損)淨額	14,763	(5,400)
出售物業、廠房及設備虧損	(18)	(37)
錯盤交易	(178)	(65)
其他	(208)	(221)
	<u>13,145</u>	<u>19,015</u>

7 除稅前溢利

除稅前溢利已扣除／(計入)下列各項：

	截至九月三十日止六個月	
	二零一七年	二零一六年
	千元	千元
(a) 財務成本		
以下各項利息開支		
－首次公開發售融資之銀行貸款	3,656	1,246
－其他銀行貸款及透支	51,280	21,512
－來自關連公司貸款	153	4
	<u>55,089</u>	<u>22,762</u>
(b) 其他經營開支		
廣告及宣傳開支	4,145	3,740
核數師酬金	745	776
經紀佣金、手續費及結算費用	34,098	27,891
資訊及通訊開支	14,513	15,483
法律及專業費用	2,290	4,269
經營租約付款		
－物業租金	30,486	28,439
差餉及樓宇管理費	2,388	2,147
撥回呆賬撥備	–	(269)
雜項開支	14,360	15,495
	<u>103,025</u>	<u>97,971</u>

8 綜合全面收益表之所得稅

	截至九月三十日止六個月	
	二零一七年	二零一六年
	千元	千元
即期稅項－香港利得稅		
期內撥備	35,638	20,806
過往年度撥備不足／(超額)	212	(39)
遞延稅項		
暫時差額之來源及撥回	(49)	1,298
期內稅項支出總額	<u>35,801</u>	<u>22,065</u>

香港利得稅乃按本期間估計應課稅溢利以16.5%(二零一六年：16.5%)之稅率作出撥備。

9 每股盈利

每股基本盈利

每股基本盈利是以本期間本公司權益股東應佔溢利除以本期間已發行普通股的加權平均數計算。

	截至九月三十日止六個月	
	二零一七年	二零一六年
盈利		
本期間本公司權益股東應佔溢利(千元)	<u>214,104</u>	<u>135,557</u>
股份數目		
已發行普通股的加權平均數(千股)	<u>1,697,011</u>	<u>1,696,768</u>
每股基本盈利(仙)	<u>12.62</u>	<u>7.99</u>

每股攤薄盈利

每股攤薄盈利是假設轉換所有攤薄性普通股，以調整已發行普通股加權平均數計算。

截至九月三十日止六個月
二零一七年 二零一六年

盈利

本期間本公司權益股東應佔溢利(千元)	<u>214,104</u>	<u>135,557</u>
--------------------	----------------	----------------

股份數目

已發行普通股的加權平均數(千股)	1,697,011	1,696,768
攤薄性潛在普通股之影響：		
—購股權(千股)(附註)	<u>9</u>	<u>146</u>

就計算每股攤薄盈利之普通股的加權平均數(千股)	<u>1,697,020</u>	<u>1,696,914</u>
-------------------------	------------------	------------------

每股攤薄盈利(仙)	<u>12.62</u>	<u>7.99</u>
-----------	--------------	-------------

附註： 計算截至二零一七年九月三十日止六個月的每股攤薄盈利乃假設本公司的已授出購股權獲行使，而行使價低於平均市價，並已就本期間內已失效或已行使的購股權作出調整。

10 股息

董事會不建議就截至二零一七年九月三十日止六個月派發中期股息(截至二零一六年九月三十日止六個月：無)。

11 應收賬款

	於二零一七年 九月三十日 千元	於二零一七年 三月三十一日 千元
應收賬款		
—現金客戶	407,911	273,879
—孖展客戶	9,275,174	6,068,589
—結算所	782,720	562,068
—於首次公開發售認購新股	196,255	683,597
—經紀及交易商	141,677	200,550
減：呆賬撥備	(331)	(331)
	10,803,406	7,788,352

於報告期末之應收現金客戶賬款按結算日之賬齡分析如下：

	於二零一七年 九月三十日 千元	於二零一七年 三月三十一日 千元
即期	60,457	45,056
少於1個月	277,235	88,980
1至3個月	41,507	89,310
多於3個月	28,712	50,533
	347,454	228,823
	407,911	273,879

應收現金客戶賬款涉及多名近期並無欠款記錄之客戶。該等應收款項由其組合證券全數作抵押。於執行任何購買交易前，現金客戶須按本集團信貸政策所訂明存入按金。於二零一七年九月三十日，其組合證券之總市值為1,976,760,000元(二零一七年三月三十一日：1,503,123,000元)。根據過往經驗及當前評估，管理層相信毋須就該等結餘作出減值撥備，原因為信貸質素並無重大變動及有關結餘被視為可全數收回。

孖展客戶須向本集團抵押證券抵押品，以就證券交易獲取信貸融資。授予彼等之信貸融資金額按本集團接納之證券貼現價值釐定。於二零一七年九月三十日，除1,847,000元(二零一七年三月三十一日：710,000元)之應收孖展客戶之孖展貸款(其中孖展貸款1,238,000元(二零一七年三月三十一日：6,000元)、5,000元(二零一七年三月三十一日：5,000元)、1,000元(二零一七年三月三十一日：零元)及603,000元(二零一七年三月三十一日：699,000元)由於抵押之證券已停止交易分別逾期少於一個月、一至三個月、三個月至一年及超過一年)外，應收孖展客戶之孖展貸款為即期及須按要求償還。於二零一七年九月三十日，就有借款孖展客戶及全部孖展客戶獲授貸款作為抵押品之已抵押證券總市值分別約為19,288,433,000元及23,877,017,000元(二零一七年三月三十一日：12,957,225,000元及17,145,627,000元)。逾期但未減值之孖展貸款涉及若干與本集團有良好記錄的獨立客戶。根據過往經驗及當前評估，由於信貸質量並沒有顯著變化，而該等款項仍然被認為可完全收回，管理層相信無需就該等款項作減值撥備。

就認購首次公開發售新股之應收賬款，鑑於此項業務之性質，賬齡分析並無帶來額外價值，故並無披露任何認購首次公開發售新股份之賬齡分析。

應收結算所、經紀及交易商之賬款為即期，有關賬款來自(1)買賣證券業務之待結算買賣交易，一般於交易日後數日內到期，及(2)買賣期貨及期權合約業務之孖展保證金。

12 應付賬款

	於二零一七年 九月三十日 千元	於二零一七年 三月三十一日 千元
應付賬款		
—現金客戶	309,407	297,693
—孖展客戶	781,262	756,406
—結算所	257,528	87,075
—經紀商	54,745	33,022
	<u>1,402,942</u>	<u>1,174,196</u>

所有應付賬款預期於一年內償還或須應要求償還。

13 銀行貸款及銀行透支

	於二零一七年 九月三十日 千元	於二零一七年 三月三十一日 千元
有抵押貸款		
—銀行貸款	6,479,000	3,737,000
—銀行透支	509,062	434,000
—首次公開發售銀行貸款	196,000	675,000
無抵押貸款		
—銀行貸款	<u>150,000</u>	<u>250,000</u>
	<u>7,334,062</u>	<u>5,096,000</u>

所有銀行貸款須於一年內償還及分類為流動負債。銀行借貸之賬面值與其公平值相若。

於二零一七年九月三十日及二零一七年三月三十一日之銀行貸款均須予計息。本集團之孖展客戶所存置之證券抵押品再抵押予銀行，以取得有關貸款融資。有關銀行融資已動用7,184,062,000元(二零一七年三月三十一日：4,846,000,000元)。於二零一七年九月三十日，再抵押予銀行之抵押品公平值合共為12,344,002,000元(二零一七年三月三十一日：7,909,095,000元)。

管理層討論與分析

市場回顧

回顧截至二零一七年九月三十日止六個月期間(「本期間」)，香港股票市場連番破位及呈現穩步上揚的格局，今年首八個月恒生指數錄得「八連升」，恒指更升穿二零一五年大時代的高位，首九個月的平均每日成交金額為820億港元，較去年同期的678億港元上升20.9%。綜合而言，恆生指數由二零一七年四月三日開市的24,237點，穩步上揚至二零一七年九月二十九日收報27,554點，上升13.7%。本期間開首，環球經濟經歷了英國脫歐及特朗普當選兩隻黑天鵝事件後，全球經濟今年已擺脫陰霾，逐步溫和地擴張。內地經濟亦穩中向好，中國國家統計局公佈，今年上半年國內GDP按年增長6.9%，下半年可望實現「破七」水平，實現進一步的增長。同期中國的國內生產總值已增至人民幣38萬億元，居於全球第二位，對全球經濟貢獻率超逾三成，影響力不容小覷。MSCI於今年六月宣布將A股納入新興市場指數，亦令投資者愈益重視中國股票市場。

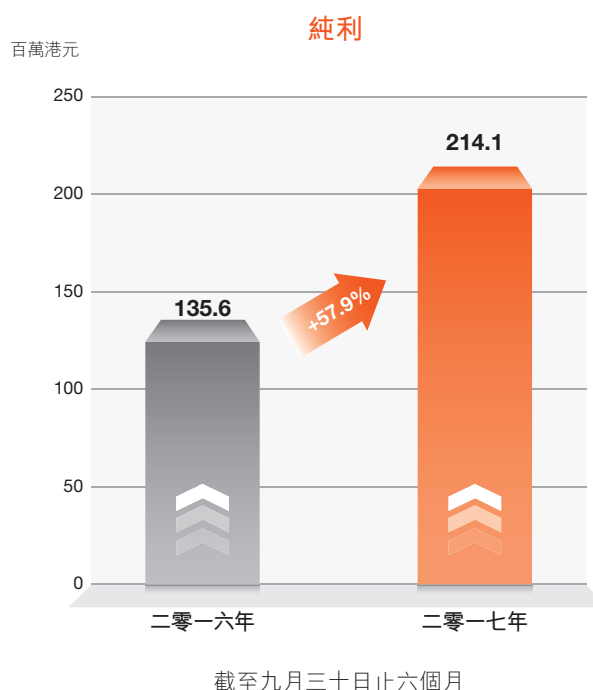
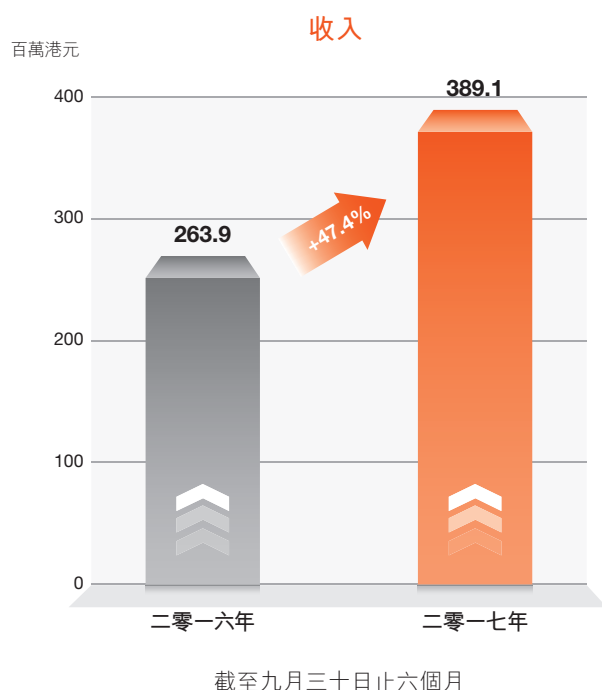
本年初全球經濟步入加速增長期，不單是美國經濟增長提速，中國、日本以至整個歐羅區的經濟，都有持續加速增長的勢頭。自雷曼事件之後，美股經歷史第二次時間最長的大牛市，道瓊斯指數更屢創新高，並已升穿二萬三的高位大關。隨著環球經濟活躍，本港也因而受惠，首季經濟增長幅度理想，加上低息環境持續，人民銀行宣佈明年實施「定向降準」料促使更多北水湧港，水源充足勢將利好股樓交投，資產市場向好亦繼續支持私人消費及整體經濟表現。

展望財政年度下半年，行政長官林鄭月娥在施政報告中表示，會加強香港與內地互聯互通機制，包括加入交易所買賣基金(ETF)及債券通擴展南向交易；同時，港交所亦積極籌備創新板，更有意推行同股不同權希望能吸納各國的大型機構來港上市等，目的是吸納新經濟股份，預期未來股市將愈趨熱鬧。加上北面水頭充沛為大市提供原動力，支持港股「慢牛」格局，維持穩步上揚的態勢。反觀外圍市場表現將繼續受多項因素左右，包括美國與北韓劍拔弩張的局勢、聯儲局加息步伐、西班牙加泰隆尼亞自治權爭議、英國「脫歐」談判及主要央行政策背馳等，上述因素均有機會對環球經濟前景添上不確定性，但長遠前景仍是正向樂觀的。

經營業績

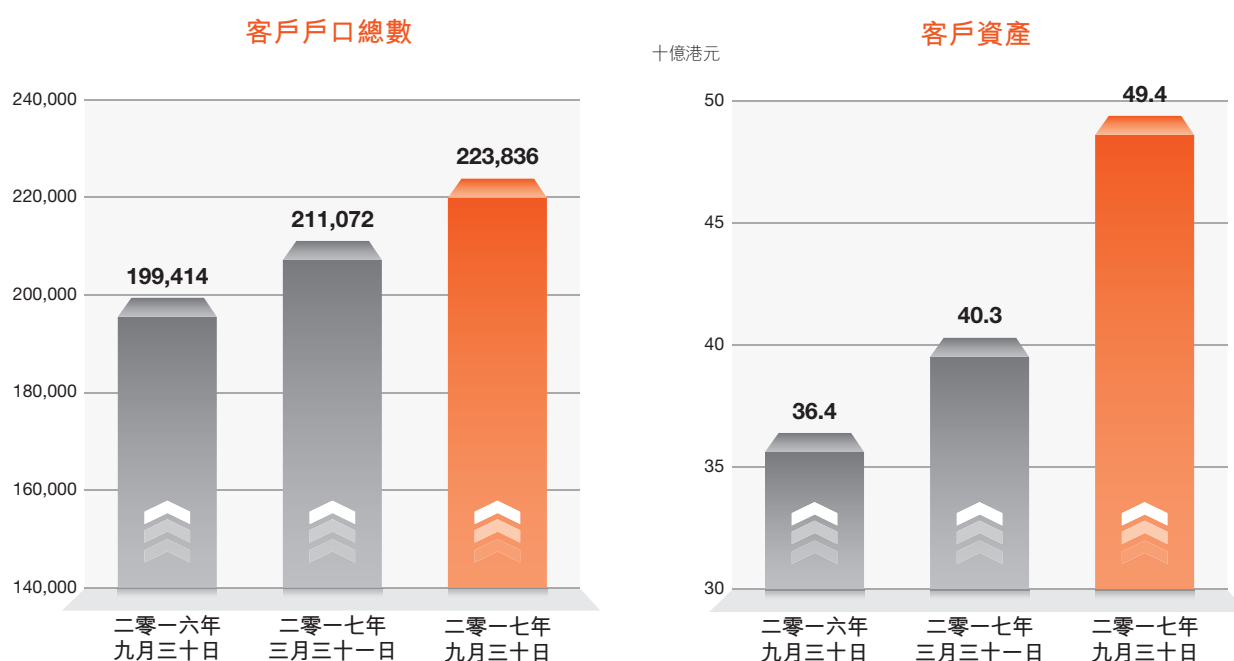
本期間，耀才證券金融集團有限公司(「本公司」)及其附屬公司(「本集團」)收入錄得389.1百萬港元(二零一六年：263.9百萬港元)，較去年同期增加47.4%；權益股東應佔溢利為214.1百萬港元(二零一六年：135.6百萬港元)，較去年同期增加57.9%；權益股東應佔全面收益為215.0百萬港元(二零一六年：130.4百萬港元)，較去年同期增加64.9%；每股基本盈利為12.62港仙(二零一六年：7.99港仙)，而每股攤薄盈利為12.62港仙(二零一六年：7.99港仙)。本公司董事會不建議就本期間派發中期股息(二零一六年：無)。

本集團在過去半年收益大幅上升，主要受大市成交顯著增加帶動。根據香港交易及結算所有限公司(「港交所」)的統計資料，於該期間港交所每日平均交易額約為858億港元，較二零一六年同期約655億港元，顯著上升約31.0%。此外，本集團於本期間實施擴充政策，22間分行(包括總行)遍及港九新界，同時廣納大量人才，以配合及支持本集團的積極擴充發展策略。本集團更提升網絡保安設備，進一步保障客戶利益，為隨時再次來臨的大成交機遇作好準備。



客戶戶口總數及資產

全球經濟步入加速增長期，民眾消費及投資意欲逐步上揚，令市況持續回暖。本集團早著先鞭，無論順逆市均維持積極擴充的策略，截至二零一七年九月底，本集團連同中環總行及所有分行合共已有22間，網絡覆蓋香港核心區域，當中大部份更實施七天營業，打破業界傳統，此外，本集團貫徹一向以客戶為先的精神，推出開創證券界先河的「耀才教學專車」，走遍港九新界，致力提升客戶服務，為客戶帶來便利。本集團積極進取的拓展步伐，成功令客戶總數保持穩健增長，期內新開立戶口達12,764個(已扣減結束賬戶之客戶)，令客戶戶口總數增加至223,836個，相較於二零一六年九月三十日的199,414個，增幅達12.2%。於二零一七年九月三十日，客戶資產(包括現金、股票及保證金)亦增加至約494億港元(二零一六年九月三十日：約364億港元)，增長35.7%。



收入

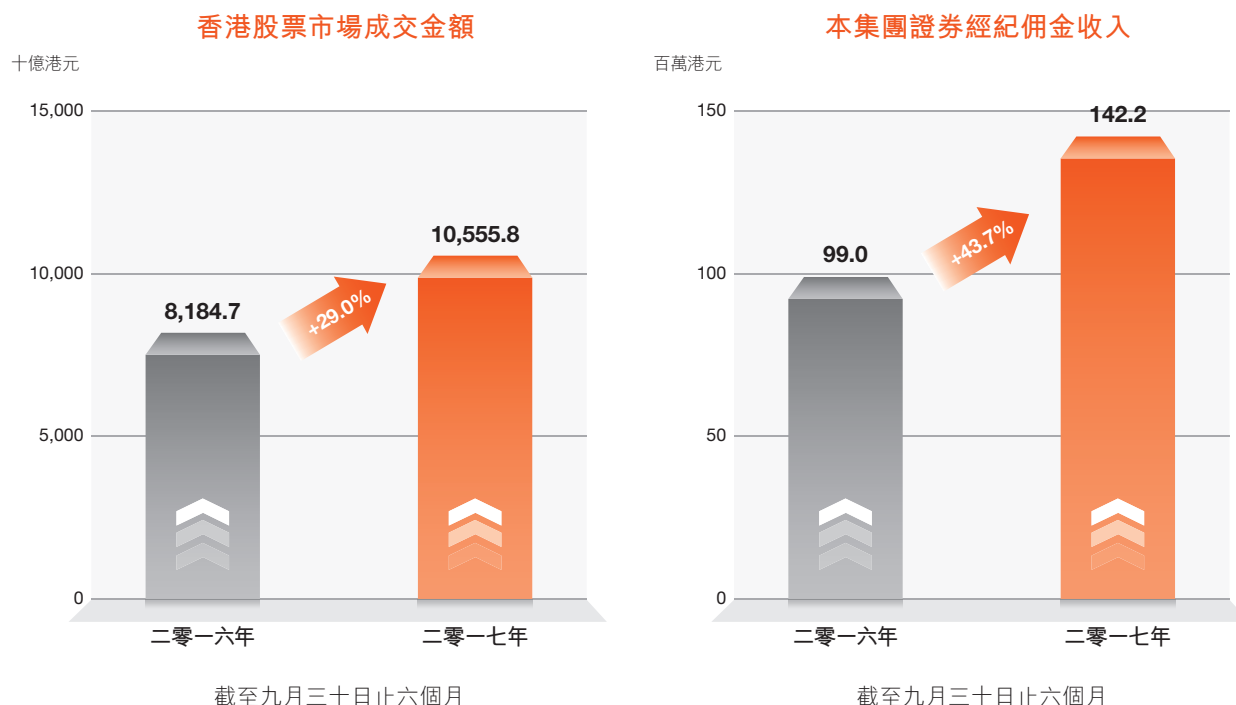
本期間，本集團收入錄得389.1百萬港元(二零一六年：263.9百萬港元)，較去年同期增加47.4%。

本集團各業務分部之收益概要載列如下：

	二零一七年		二零一六年		增加/ (減少) %
	截至九月三十日止六個月		截至九月三十日止六個月		
	估總收入 之比例 千港元	%	估總收入 之比例 千港元	%	
來自以下各項之收入：					
—證券經紀	142,229	36.6%	98,982	37.5%	43.7%
—香港期貨及期權經紀	43,028	11.1%	40,300	15.3%	6.8%
—環球期貨經紀	24,732	6.4%	33,225	12.6%	(25.6%)
—現貨金交易	17,699	4.5%	2,758	1.0%	541.7%
—股票期權經紀	6,320	1.6%	3,322	1.3%	90.2%
—首次公開發售經紀	4,190	1.1%	2,527	1.0%	65.8%
首次公開發售融資利息收入	5,211	1.3%	1,814	0.6%	187.3%
孖展融資利息收入	145,644	37.4%	80,932	30.7%	80.0%
	<u>389,053</u>	<u>100.0%</u>	<u>263,860</u>	<u>100.0%</u>	<u>47.4%</u>

I. 證券經紀

港交所於本期間之總成交金額錄得105,558億港元，同比增加29.0%（二零一六年：81,847億港元）。港股成交金額升幅顯著直接影響本集團收益，本集團證券經紀佣金收入錄得142.2百萬港元（二零一六年：99.0百萬港元），佔總營業額36.6%（二零一六年：37.5%），較去年同期大幅上升43.7%，表現優於大市成交升幅。



II. 香港期貨及期權經紀

本期間，香港期貨交易所有限公司衍生產品的成交張數下跌7%，反之本集團本期間錄得香港期貨及期權經紀佣金收入達43.0百萬港元（二零一六年：40.3百萬港元），較去年同期增長6.8%，表現優於大市，佔總營業額11.1%（二零一六年：15.3%）。

III. 環球期貨經紀

由於全球股市暢旺及避險情緒減弱，而環球衍生產品交投減少的拖累下，本集團於本期間環球期貨經紀佣金收入為24.7百萬港元（二零一六年：33.2百萬港元），較去年同期回落25.6%，佔總營業額6.4%（二零一六年：12.6%）。

IV. 現貨金交易

受美韓關係緊張，英國脫歐進展緩慢及美國加息憂慮等因素影響，引致環球金市出現明顯波幅。本期間，本集團錄得現貨金交易收入為17.7百萬港元(二零一六年：2.8百萬港元)，較去年同期上升541.7%，佔總營業額4.5%(二零一六年：1.0%)。

V. 股票期權經紀

受惠於本期間港交所的股票期權成交活躍的帶動下，本集團於本期間錄得股票期權買賣服務收入為6.3百萬港元(二零一六年：3.3百萬港元)，較去年同期上升90.2%，佔總營業額1.6%(二零一六年：1.3%)。股票期權為高槓桿的投資產品，本集團嚴謹監察股票期權戶口的按金水平，並根據市況作出調整，以妥善控制風險。

VI. 首次公開發售經紀及首次公開發售融資

受惠於港交所本期間新股上市較為活躍帶動，本集團於本期間來自首次公開發售經紀業務之佣金收入錄得4.2百萬港元(二零一六年：2.5百萬港元)，較去年同期上升65.8%，佔總營業額1.1%(二零一六年：1.0%)；首次公開發售融資利息收入亦相應上升187.3%至5.2百萬港元(二零一六年：1.8百萬港元)，佔總營業額1.3%(二零一六年：0.6%)。

VII. 孖展融資

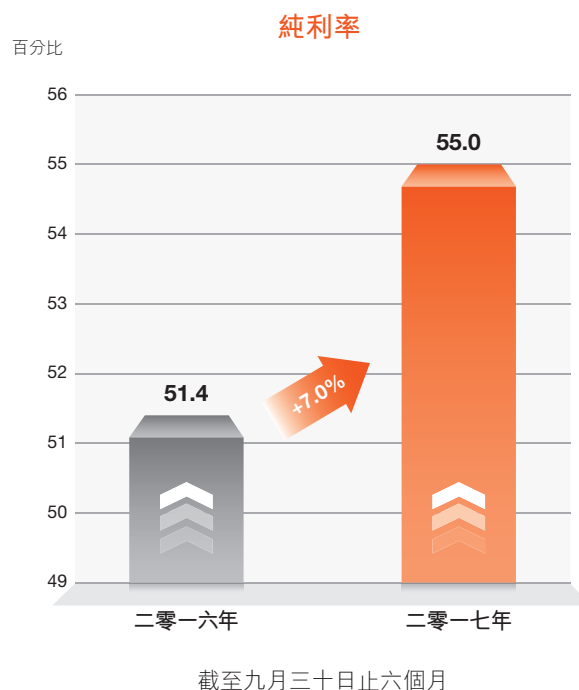
整體股市交投氣氛活躍，令投資者入市更見積極，本期間日均孖展借貸上升103.4%至78.3億港元(二零一六年：38.5億港元)。本期間，本集團之孖展融資利息收入為145.6百萬港元(二零一六年：80.9百萬港元)，較去年同期上升80.0%，佔總營業額37.4%(二零一六年：30.7%)。本集團一直致力實施嚴謹的信貸監控程序，而且行之有效。

投資收益

為提升本集團財務業績，本集團於二零一六年三月起至今持有香港上市證券作投資，投資組合於二零一七年九月三十日之賬面值為8.1百萬港元(二零一七年三月三十一日：7.0百萬港元)，並在綜合財務狀況表分類為可供銷售證券。於本期間並沒有確認來自出售可供銷售證券的變現收益(二零一六年：24.3百萬港元)，而投資重估儲備則較二零一七年三月三十一日增加1.0百萬港元至2.4百萬港元(二零一七年三月三十一日：1.4百萬港元)。

經營開支及純利率

因市況穩步上揚，本集團收入錄得顯著上升，同時亦令與交易相關之經營成本有所增加。本期間，本集團的總經營開支較去年同期上升27.1%，為223.8百萬港元(二零一六年：176.1百萬港元)。然而本集團在完善的管理及奏效的成本控制措施下，令純利率得以上升至55.0% (二零一六年：51.4%)。



經營開支明細如下：

	二零一七年 千港元	二零一六年 千港元	增加／(減少) %
員工成本	58,784	50,062	17.4%
折舊	6,890	5,267	30.8%
財務成本	55,089	22,762	142.0%
廣告及宣傳開支	4,145	3,740	10.8%
核數師酬金	745	776	(4.0%)
經紀佣金、手續費及結算費用	34,098	27,891	22.3%
資訊及通訊開支	14,513	15,483	(6.3%)
租金、差餉及樓宇管理費	32,874	30,586	7.5%
法律及專業費用	2,290	4,269	(46.4%)
雜項開支	14,360	15,226	(5.7%)
	223,788	176,062	27.1%

未來計劃

全球經濟步入加速增長期，環球金融市場表現穩步上揚，投資者入市態度轉趨活躍，令大市交投趨於熱鬧。本集團早著先鞭，採取積極擴充的發展策略，開設總行及分行達22間，以及持續招攬大批精英人才，藉以壯大分行網絡及提升服務質素。本集團未來會繼續物色地理位置優越的舖位廣開分行，同時因應業務擴充需要，定期舉辦招聘會吸納優秀人才，除可廣納賢才外更以培育業界下一代精英為己任。今年六至八月期間本集團破天荒首次於香港交易所會議廳內共舉行五場《期•股迎戰大時代》講座，吸引近五千人報名，反應空前熱烈；未來我們會與世界各地的交易所合作，舉行更多的投資講座，目的是使客戶能夠對全球金融產品加深認識，從而可以擴闊投資者的投資路向。本集團一向喜歡與客同樂，於九月底舉辦「耀才夏日請睇戲」，招待逾四千名客戶欣賞，廣獲好評，未來繼續以多元化戰略出擊，勢必食盡港股大時代商機。

本集團一向早著先機，有見愈來愈多人關注環球金融產品，及對環球金融產品的投資參與程度漸趨活躍，耀才的證券及期貨網上交易平台及手機應用程式，早已貫通全球，業務涵蓋港股、美股、英股、滬港通A股、深港通A股、中國B股、日股、台股、新加坡股、澳股、港期、恆生指數期權、港股期權、道指期貨、A50期貨、外匯期貨、期金、期油、期銅、新股認購以及孖展融資等。本集團於本期間更推出英股，以迎合不同客戶的需要。本集團相信投資者對環球金融產品的興趣與日俱增，投資需求亦日益龐大，本集團會持續開拓更多環球金融產品，以滿足市場需要。

與此同時，為使網上交易平台更快捷及穩定，本集團過去已耗資巨額提升交易系統，更將電腦中樞設備系統遷往位於將軍澳的港交所中央機樓，持續優化現有的證券及期貨交易平台。同時，為保障客戶網上交易的安全性，本集團率先推出「第二重密碼」保安措施及行為認證，每位客戶登入交易系統前必須輸入兩組不同的密碼，以提升網上交易的保安水平。未來本集團並會加強教育客戶網上交易安全的重要性，以提升客戶風險防範意識和技能。

耀才網上交易系統處理交易的速度和容量，以及服務水平均不斷提升，早前更榮獲香港電腦商會及新城電台頒發「傑出證券交易手機程式」殊榮。獎項由工商界名人及公眾一人一票選出，具相當認受性，足以證明本集團網上交易系統快速、穩健、安全、可靠，深受客戶歡迎。

本集團秉持以客為先的服務精神、積極進取的業務發展策略及優秀卓越的表現，獲得市場的高度肯定及認同，本集團於七月份更有幸榮獲香港交易所納入「收市競價交易時段」股份之一。此外，本集團繼被納入MSCI指數後，再榮獲香港首屈一指的指數公司—恒生指數有限公司，納入兩個大型基準指數「恒生環球綜合指數」及「恒生綜合指數系列」。未來本集團會繼往開來，致力為客戶提供優質的服務，發掘更多環球金融產品及開拓多元化業務，並會投放更多資源加強營銷策略，以進一步提升競爭優勢，鞏固實力，繼續在業界保持領先地位。

本集團有今天的成就，確實有賴客戶長期擁戴及一直支持，不離不棄；未來我們提供更優質的客戶服務，研發更安全更快速的交易平台，以回饋客戶的長期支持，務求使客戶有賓至如歸的感覺。

資本結構、流動資金及財務資源

本集團主要以股東權益、經營業務產生之現金及銀行借貸為其營運提供資金。

本集團維持強勁現金狀況。於二零一七年九月三十日，其銀行存款、銀行結餘及現金合共為413.7百萬港元(二零一七年三月三十一日：596.9百萬港元)。於二零一七年九月三十日，本集團之總銀行借貸為7,334.1百萬港元(二零一七年三月三十一日：5,096.0百萬港元)，主要按浮動息率計算。銀行借貸主要以孖展客戶抵押予本集團之證券作抵押。於二零一七年九月三十日，未動用銀行融資為8,276.7百萬港元(二零一七年三月三十一日：10,041.2百萬港元)。本集團之資產負債比率(按總銀行借貸除以總股東權益計算)為314.3%(二零一七年三月三十一日：231.7%)。於二零一七年九月三十日，本集團之流動資產淨值增加5.6%至2,195.4百萬港元(二零一七年三月三十一日：2,079.1百萬港元)。於二零一七年九月三十日，本集團之流動比率(按流動資產除以流動負債計算)為1.2倍(二零一七年三月三十一日：1.3倍)。

資本管理

本集團積極定期檢討及管理資本結構，並因應經濟環境之轉變對資本結構作出調整。就持牌附屬公司而言，本集團確保各附屬公司均保持資金靈活周轉，足以支持業務經營，以及在業務活動可能轉趨頻繁時亦能應付自如。於本期間，所有持牌附屬公司均遵守證券及期貨(財政資源)規則(「財政資源規則」)項下之流動資金規定。

資產抵押

於二零一七年九月三十日及二零一七年三月三十一日，本集團之資產並無受限於任何抵押。

或然負債

於報告期末，本公司就從事證券及期貨經紀業務之附屬公司自認可機構取得之銀行融資發出本金總額13,020.0百萬港元(二零一七年三月三十一日：12,060.0百萬港元)之公司擔保。於二零一七年九月三十日，本公司之附屬公司已動用該等銀行融資總額之6,332.1百萬港元(二零一七年三月三十一日：4,021.0百萬港元)。

風險管理

信貸風險

本集團之信貸風險主要來自應收客戶、經紀及結算所之賬款。管理層訂有信貸政策，並持續監控信貸風險。

就應收客戶賬款方面，所有客戶(包括現金及孖展客戶)均須接受個別信貸評估。於執行任何購買交易前，現金客戶須按本集團之信貸政策向指定戶口存款。應收現金客戶款項乃於相關市場慣例普遍採用之結算期內到期，一般為交易日後數天內。基於應收現金客戶賬款涉及多名近期並無欠款記錄之客戶，信貸質素並無重大變動及有關結餘被視為可全數收回，而指定存款規定及所涉及結算期短，故應收現金客戶賬款產生之信貸風險甚微。本集團一般會向其現金及孖展客戶取得流動證券及／或現金存款作為向其提供融資之抵押品。應收孖展客戶之孖展貸款須應要求償還。就商品及期貨經紀業務而言，於開倉前須支付基本按金。管理層會每日監察市況以及各現金賬戶、孖展賬戶及期貨賬戶之證券抵押品及保證金是否足夠，如有需要，會追繳保證金及強行斬倉。

由於本集團一般與已向監管機構註冊並於業內享有良好聲譽之經紀及結算所進行交易，故應收經紀及結算所賬款之信貸風險甚低。

由於本集團向眾多客戶提供信貸，故並無重大集中信貸風險。

本集團並無提供任何其他擔保，致令本集團面對信貸風險。

流動資金風險

本集團內個別經營實體負責各自之現金管理，包括籌措貸款應付預期現金需要，並確保符合財政資源規則。本集團之政策為定期監管流動資金需要，並遵守借貸契諾，確保維持足夠現金儲備及來自大型財務機構之充足承諾融資額度，以應付長短期流動資金需要。

利率風險

本集團按其資金成本另加漲價向孖展客戶及尚未償還貸款的現金客戶收取利息。金融資產(如孖展貸款及銀行存款)及金融負債(如銀行貸款)主要按浮動息率計息。本集團之收入及經營現金流量並無面對重大利率風險。

外匯風險

本集團所承受外匯風險主要源自以美元(「美元」)、人民幣(「人民幣」)、澳元(「澳元」)、新加坡元(「新加坡元」)、日圓(「日圓」)及英鎊(「英鎊」)計值之金融工具。由於港元(「港元」)與美元掛鈎，本集團認為，港元與美元之匯率變動風險輕微。就以其他貨幣計值之金融工具而言，本集團在有需要的情況下按即期匯率購入或出售外幣以處理短期之不平衡情況，藉以確保風險淨額維持於可接受之水平。管理層每日監控所有外匯持倉。

股價風險

就分類為可供銷售股本證券的股本投資而言，本集團須承受其股價變動風險。所有該等投資均為上市投資。

本集團的上市投資均在香港聯合交易所上市。持作可供銷售組合的上市投資乃根據其長期增長潛力挑撰，並定期監察其表現與預期是否相符。

僱員及薪酬政策

於二零一七年九月三十日，本集團共有302名僱員(二零一七年三月三十一日：306名僱員)。本集團之薪酬政策旨在提供具競爭力之薪酬福利，以吸引、挽留及激勵能幹之僱員。本集團相信該等薪酬福利屬合理、具競爭力，且符合市場趨勢。本集團已為其行政人員及僱員設立一項購股權計劃及獎金計劃，藉此提供具競爭力之薪酬福利，以達致本集團之長期增長及發展。本集團亦向其僱員提供適當培訓及發展計劃，以提升員工之工作能力及個人效能。

購買、銷售或贖回本公司之股份

本期間，本公司或其附屬公司概無購買、出售或贖回任何本公司之上市證券。

遵守企業管治守則

董事會恪守維持高水平之企業管治常規之承諾。本期間內，本公司完全遵守香港聯合交易所有限公司證券上市規則(「上市規則」)附錄十四所載企業管治守則及企業管治報告之強制守則條文。

遵守證券交易之標準守則

本公司已採納上市規則附錄十所載之上市發行人董事進行證券交易之標準守則(「標準守則」)作為董事進行證券交易之行為守則。本公司已向全體董事就任何不遵守標準守則之情況作出特定查詢。全體董事均已確認，彼等於本期間內已全面遵守標準守則所訂之標準。

審核委員會

本公司審核委員會之主要職責為審閱及監督本公司之財務申報過程及內部監控程序。審核委員會已與本集團之外聘核數師畢馬威會計師事務所審閱本集團採納之會計原則及常規，並討論有關本集團截至二零一七年九月三十日止六個月之未經審核綜合業績之財務報告事宜。

刊登業績公告及中期報告

本業績公告登載於香港交易及結算所有限公司網頁www.hkexnews.hk及本公司網頁www.bsgroup.com.hk上。二零一七／一八年中中期報告將於稍後寄發予本公司股東，並在上述網頁上登載。

承董事會命
耀才證券金融集團有限公司
執行董事兼行政總裁
許繹彬

香港，二零一七年十一月二十七日

於本公告日期，董事會由以下董事組成：葉茂林先生(主席)、許繹彬先生(行政總裁)、陳永誠先生、余韜剛先生*、司徒維新先生*及凌國輝先生*。

* 獨立非執行董事