


# CST GROUP LIMITED 中譽集團有限公司

(前稱「網智金控集團有限公司」)  
(於開曼群島註冊成立之有限公司)  
(股份代號: 985)

中期報告  
2017







# 目錄

- 02 中譽集團概況
- 03 主席報告
- 04 項目概覽
  - 05 Lady Annie營運
  - 10 企業可持續發展報告
- 11 企業管治
  - 12 管理層討論與分析
  - 21 法定披露
- 24 財務報表
  - 25 簡明綜合財務報表審閱報告
  - 26 簡明綜合損益及其他全面收益表
  - 27 簡明綜合財務狀況表
  - 29 簡明綜合權益變動表
  - 30 簡明綜合現金流量表
  - 31 簡明綜合財務報表附註
  - 44 公司資料

# 中譽集團 概況

第一物流  
— 北京

中譽集團  
— 香港

LADY ANNIE 營運  
— 澳洲

## 主席報告

尊敬的各位股東：

本人謹代表中譽集團有限公司及其附屬公司(統稱為「本集團」)董事會，向各位股東報告本集團截至二零一七年九月三十日止六個月(「期間」)的表現。

期間，公司積極面對市場不斷變化帶來的新機遇和新挑戰，整體財務表現顯著提升。期間，本集團錄得約50,650,000美元盈利，盈利主要因為金融市場情況有所好轉，於本期間按公平值計入損益之金融資產公平值變動所產生之收益約83,580,000美元。

期間，本集團不斷發掘市場機會，擴展收益來源。本集團持續發展金融工具投資、物業投資和放債業務，業務規模持續增長。同時，本集團綜合考量行業環境和自身情況，並縮減了電子物流平台業務之營運規模及考慮不再進一步予該業務作出額外投入。

本集團於二零一七年九月二十二日正式更改中英文名稱為「中譽集團有限公司」和「CST Group Limited」，為本集團發展打開新一頁。本集團為業務轉型發展定下策略，積極調整業務結構，進一步探尋多元化經營機會，致力將本集團打造成為綜合性的投資公司。

金融工具投資方面，本集團進一步擴闊及多元化其投資組合，包括基金及債券等產品，致力尋求穩健投資回報，實現資本增值。

本集團亦積極尋求物業投資機會，本集團已於二零一七年三月成功與多家第三方公司合資買入一幢蘇格蘭物業。我們預期該物業未來將為本集團帶來穩定的租金收入，並提供中長期資本增值潛力。

自二零一六年開展放債業務以來，本集團已借出多筆貸款，放債業務取得顯著的增長，為本集團提供穩定的現金流和盈利。未來，本集團將繼續採取謹慎穩健的策略，實現業務增長與風險管理相平衡。

展望將來，本集團將盡最大努力尋找合適的投資機會以發展其現有業務組合，並涉足具有增長潛力的新業務。本集團將致力發展業務多元化及擴闊收入來源，提升企業價值，為股東創造回報。

本人代表董事會對各位股東持續的關注與支持表示感謝，同時對公司員工長期不懈的努力工作表示謝意。本人期盼往後年度公佈更多發展與成就。

主席  
趙渡

二零一七年十一月二十四日



# 項目概覽



# 項目概覽

## Lady Annie營運

### 項目說明及位置

CST Minerals Lady Annie Pty Limited (「Lady Annie營運」或「Lady Annie」)包括在澳洲昆士蘭州西北部的一個銅礦及加工設施。該礦山位於Mount Isa礦區中心西北部約120公里。

Lady Annie營運由中譽集團有限公司(「中譽集團」)擁有100%股權。採礦營運包括目前暫停營運的多個露天礦坑及一個堆浸場。堆浸墊正在提取進行重新浸取，但不再添加新礦石。所產生之溶劑隨後在鄰近冶煉廠進行萃取及電積，以生產出相等於倫敦金屬交易所A級級別之電解銅銅板。

Lady Annie營運亦控制Lady Annie礦山附近範圍約2,300平方公里的勘探礦權區，該礦權區貫穿全球知名的Mount Isa Inlier地區的三個地質大省。

### 1. 經營業績

下表載列Lady Annie營運分別於截至二零一七年九月三十日止六個月(「本期間」)及截至二零一六年九月三十日止六個月的若干主要營運資料。

#### 主要營運資料

		二零一七年	二零一六年
採礦量	採出總量(噸)	-	-
	礦石量(噸)	-	-
	礦石品位(銅%)	-	-
	含銅量(噸)	-	-
堆疊量	礦石量(噸)	-	-
	礦石品位(銅%)	-	-
	含銅量(噸)	-	-
產量	電解銅(噸)	1,068	1,124
銷售	電解銅(噸)	1,102	1,105
	平均價格(美元/噸)	6,014	4,843
	收益(千美元)	6,627	5,352

下表載列於本期間Lady Annie營運之勘探、採礦及開發活動的支出：

	千美元
行政	3
營地開支	1
顧問及承包商開支	22
員工成本	110
礦權區及採礦租約費用	61
其他	64
總額	261

## 2. 營運最新狀況

開採、碎礦及堆疊於報告期間繼續暫停並將僅於經濟可行的情況下方會進行。

於截至二零一七年九月底之六個月期間，現有堆浸場的小規模浸取持續及Lady Annie營運產出1,068噸電解銅。

已委聘業務夥伴利用有效的堆浸場採收延長方法(集中於堆浸場剩餘礦物)提供協助，以檢視延長堆浸場洩降的可用年期的各種方法。該等活動於二零一六年十月初開始，目前仍在進行中。



### 3. 勘探

#### 3.1 合資格人士聲明

以下有關勘探結果的資料以Alasdair Smith先生(「Smith先生」)編撰或監察的資料為基礎，Smith先生擁有地質學理學學士學位，並且是澳大利亞採礦冶金學會會員。Smith先生是Lady Annie營運之全職員工，對相關礦化類型擁有豐富經驗，符合「澳大利亞礦產勘探結果、礦產資源量及可採儲量的報告規則」(二零一二年版JORC規則)所定義之合資格人士。Smith先生同意將本節所涉及資料按其呈現形式及內容發表。

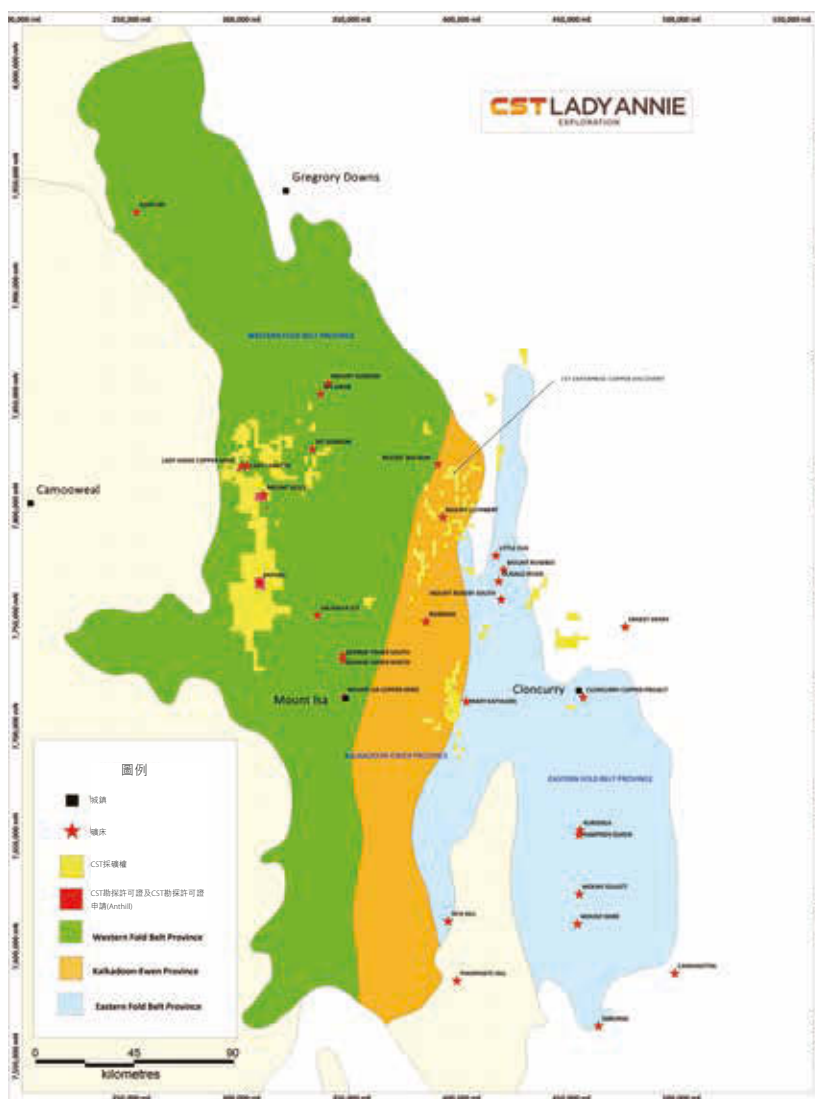


圖1：Lady Annie礦權區、礦產及資源(Lady Annie、Mount Kelly及Anthill)及Mount Isa Inlier地區主要礦床及城鎮。

### 3.2 勘探活動概覽

本期間(二零一七年四月一日至九月三十日)活動專注於透過重續重要的勘探許可證(「勘探許可證」)及為申報開支用途而將地質上及空間上相互關聯的許可證整合至項目區域，以維持Lady Annie許可證組合的完整性。另外，將中央及東部礦權區的勘探許可證整合併從Lady Annie營運的西部礦權區分離出來後納入另一個獨立的公司實體亦被視為一項重要舉措。於報告期間，Lady Annie亦放棄了若干其認為勘探潛力有限的勘探許可證。於報告期間末，Lady Annie合共擁有49個獲授勘探許可證，其中1個勘探許可證的續期申請仍待審批。

### 3.3 申請將選定的Lady Annie勘探許可證整合至3個項目區域

自二零一六年十一月八日至十六日，Lady Annie已向自然資源與礦業部(「DNRM」)申請將在空間上及地質上相互關聯的勘探許可證整合至3個項目區域(MIW South、Miranda及Cameron River)，以更有效地分配該等區域的勘探開支。就Miranda及Cameron River的申請已獲批准；就MIW South的申請已遭駁回。

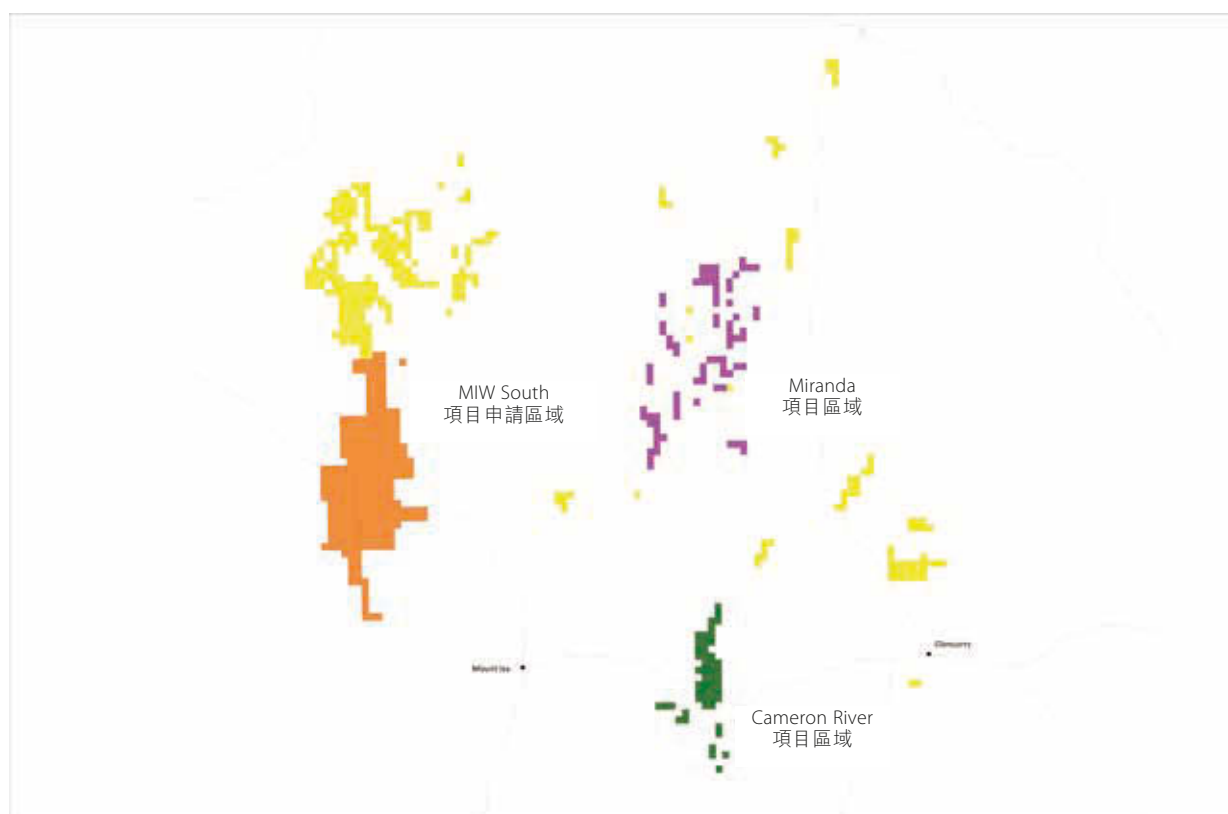


圖2：MIW South項目(橙色)、Miranda項目(玫紅色)、Cameron River項目(綠色)、其他Lady Annie許可證(黃色)

### 3.4 申請為20個勘探許可證續期

大部分Lady Annie勘探許可證乃於二零一六年年尾及二零一七年上半年屆滿。Lady Annie放棄了若干其認為勘探潛力有限的勘探許可證，並申請為其認為具前景的20個勘探許可證續期。於報告期間，20項續期申請中Lady Annie已獲得19項申請的批准。餘下一項申請(EPM17088)仍待審批。

## 項目概覽

### 3.5 申請放棄11個勘探許可證

於報告期間，Lady Annie共放棄11個其認為因已完成工程結果不理想、覆蓋層深厚(數百米)及／或勘探許可證區域剩餘面積有限(如1個子區塊)而不具勘探潛力的勘探許可證。已放棄的勘探許可證情況概要載列如下：

表1：於二零一七年九月三十日Lady Annie許可證放棄情況

勘探許可證編號	許可證放棄情況			已屆滿勘探許可證	註釋
	已遞交	已接受	已遞交及批准環境機構退款		
11920	二零一七年九月十五日	二零一七年九月十八日	二零一七年十月六日已批准	是	放棄完成
17170	二零一七年二月二十一日	二零一七年四月十日	二零一七年三月二十八日已批准	是	放棄完成
17281	二零一七年九月二十日	待批	二零一七年九月二十七日待批	是	放棄未完成
17311	二零一七年三月二十四日	二零一七年四月五日	二零一七年四月五日已批准	是	放棄完成
17411	二零一七年六月六日	二零一七年八月十八日	二零一七年九月十二日已批准	是	放棄完成
17414	二零一七年六月九日	二零一七年八月十八日	二零一七年九月十三日已批准	是	放棄完成
17491	二零一七年六月六日	二零一七年四月十日	二零一七年三月二十八日已批准	是	放棄完成
17647	二零一七年六月六日	二零一七年八月十八日	二零一六年九月二十六日已批准	是	放棄完成
17704	二零一七年六月六日	二零一七年八月十八日	二零一六年九月二十六日已批准	是	放棄完成
17852	二零一七年六月六日	二零一七年八月十八日	二零一七年九月十三日已批准	是	放棄完成
17858	二零一七年九月十五日	二零一七年九月十八日	二零一七年十月六日已批准	是	放棄完成

### 3.6 申請將33個勘探許可證由Lady Annie轉讓至CST Minerals Exploration Pty Ltd

於二零一六年十二月，Lady Annie宣佈公司決定將其於中央及東部礦權區(「CTA & ETA」)的勘探許可證轉至一個獨立的(全資)公司實體。此決定的作出乃為認定兩個區域在地理及營運上存在不同。西部礦權區包括位於Lady Annie採礦和加工營運區域周邊的勘探許可證。CTA & ETA位於Lady Annie加工廠東面70公里至170公里，僅包括勘探許可證。將CTA & ETA的勘探許可證由Lady Annie轉讓至CST Minerals Exploration Pty Ltd之程序已獲DNRM初步批准，並已申請就該交易支付印花稅。

## 4. 礦產資源量及儲量

自本公司於二零一七年年報所披露的最近礦產資源量估算報告後，並無任何有關礦產資源量及儲量的最新情況。



## 健康、安全、環境及社區

### 健康及安全

Lady Annie營運的健康安全部門繼續確保所有工地僱員及承包商保持高度安全意識及風險緩解認知。就遵守法規、澳洲標準及開發過程中審閱的行業最佳實務方法而言，開發綜合的安全、環境及質量管理系統乃重中之重。

Lady Annie營運員工獲提供有關工地營運所有方面的持續培訓，以確保所有人員均能識別風險並按規定採取即時的糾正措施。對工地營運人員提供全方位的培訓可確保於關鍵時期有效運作，並為僱員構建有關營運及安全規定的廣泛知識基礎。

報告期內，Lady Annie繼續於現場向營運員工提供獲國家認可的工地能力培訓，其中數名員工成功獲得機械類高風險作業許可證。為確保符合國家職業培訓標準，Lady Annie亦提供資源行業專項能力培訓。

### 環境

Lady Annie持續審查及評估環境監測及報告責任，以進一步簡化數據收集及報告。Lady Annie繼續向州及聯邦政府機構匯報環境監管監測工作，實時更新取水許可、國家污染物目錄報告、國家溫室及能源報告、接收環境監測計劃年度報告、年度大壩檢查及環保當局規定的其他報告。

## 原住民及社區關係

Lady Annie營運仍致力於融入當地社區及與所有原住民建立良好關係，並持開放態度。於本報告期內，概無重大活動。營地經理已安排若干次與Carltons Hills代表的社區會議。

### 社區關係

Lady Annie營運透過贊助、捐款及簽訂互助協議繼續致力於支持Mount Isa、Camooweal、Cloncurry等當地社區的發展。Lady Annie營運員工繼續與Calton Hills Station及Yelvertoft Cattle Station等當地土地擁有人維持良好的工作及支持關係。Lady Annie營運繼續為Yelvertoft牛仔競技活動提供支持。



# 企業 管治

### 業務回顧及財務業績

截至二零一七年九月三十日止期間(「本期間」)，本公司及其附屬公司(統稱「本集團」)的收益約為14,120,000美元，較去年同期錄得跌幅約15.95%。Lady Annie營運產生的經營收益由約5,350,000美元升至6,630,000美元，即本期間增幅約為23.93%。該增幅乃由於本期間銅金屬價格上漲。

與去年同期相比，毛利下降約4,470,000美元，跌幅約為33.11%。買賣證券所得股息和金融資產所得利息收入、租金收入及放債所得利息收入分別佔本期間總收益約34.57%、10.55%及7.97%。

物業投資所得收益較去年同期大幅上升約298.40%，此乃主要由於二零一七年三月透過一間本集團擁有51%股權的間接附屬公司收購一幢蘇格蘭物業而產生之租金收入。租金收入於本期間為本集團提供穩定現金流，且預期未來仍會如此。由於分佔本集團投資組合之股本證券減少，買賣證券所得股息和金融資產所得利息收入與去年同期相比下跌約55.17%。由於金融市場好轉，本集團於本期間錄得按公平值計入損益之金融資產的公平值變動收益約83,580,000美元，而去年同期按公平值計入損益之金融資產的公平值變動虧損則約為54,560,000美元。





## 管理層討論與分析

有關本集團截至二零一七年九月三十日的十大金融資產之詳情載列如下：

股份 代號	股份/票據/基金名稱	主要業務	於二零一七年 九月三十日		於二零一七年 九月三十日 之市場價值 千美元	佔本集團 二零一七年 九月三十日 之資產淨值 百分比	截至 二零一七年 九月三十日		
			持有之股份/ 票據/ 基金之數目	本集團持有 股權之百分比			公平價值 變動之已變 現收益	止期間之 公平價值 變動之未變 現收益/ (虧損)	
<b>於香港上市之股本證券</b>									
708	恒大健康產業集團有限公司	於香港從事出版書刊及雜誌、 數碼業務、版權持有及持牌業 務、向中國客戶提供整形外 科、抗衰老及健康服務	230,150,000	2.66%	35,024.99	101,206.99	12.55%	—	58,127.63*
3333	中國恒大集團	於中國從事物業(包括開發、投 資、管理、建設及其他物業相 關服務)、酒店及快消業	15,108,000	0.12%	38,872.34	52,781.15	6.54%	—	13,877.57*
1031	金利豐金融集團有限公司	提供證券經紀、包銷及配售、保 證金及首次公開發售融資、企 業財務顧問服務、期貨經紀及 資產管理服務，在澳門提供博 彩及酒店服務。	75,296,000	0.55%	8,125.74	38,420.27	4.76%	—	13,997.33*

股份 代號	股份/票據/基金名稱	主要業務	於二零一七年 持有之股份/ 票據/ 基金之數目		於二零一七年 九月三十日 購買成本 千美元	於二零一七年 九月三十日 之市場價值 千美元	佔本集團 二零一七年 九月三十日 之資產淨值 百分比	截至	截至
			二零一七年 九月三十日 止期間之 公平價值 變動之已變 現收益 千美元	二零一七年 九月三十日 止期間之 公平價值 變動之未變 現收益/ (虧損) 千美元					
1051	國際資源集團有限公司	自營投資業務、金融服務業務、 放債業務及房地產業務	2,207,389,165	8.16%	103,940.46	29,148.86	3.61%	—	(12,451.94)*
1231	新礦資源有限公司	貿易業務、開採、加工及銷售鐵 精粉及輝綠岩及石材產品及停 車場業務	186,498,000	4.66%	20,503.23	17,454.30	2.16%	—	1,434.60*
32	港通控股有限公司	經營駕駛學校、隧道、電子收費 系統及投資	6,078,000	1.63%	5,383.69	9,537.78	1.18%	—	483.12*
189	東岳集團有限公司	製造、分銷及銷售製冷劑、高分 子材料、有機硅及二氯甲烷、 聚氯乙稀及燒鹼，以及於中國 從物業開發	13,723,000	0.65%	7,301.34	8,550.48	1.06%	3,310.16	6,140.16*

## 管理層討論與分析

股份 代號	股份/票據/基金名稱	主要業務	於二零一七年 九月三十日		於二零一七年 九月三十日 購買成本 千美元	於二零一七年 九月三十日 之市場價值 千美元	佔本集團 二零一七年 九月三十日 之資產淨值 百分比	截至 二零一七年 九月三十日	
			持有之股份/ 票據/ 基金之數目	本集團持有 股權之百分比				止期間之 公平價值 變動之已變 現收益	止期間之 公平價值 變動之未變 現收益/ (虧損)
<b>除於香港上市之股本證券以外的金融資產</b>									
	中國恒大集團9.5%優先票據	於中國從事物業(包括開發、投資、管理、建設及其他物業相關服務)、酒店及快消業	50,000,000	不適用	50,000.00	52,525.00	6.51%	—	(2,787.50)*
	中國恒大集團8.75%優先票據	於中國從事物業(包括開發、投資、管理、建設及其他物業相關服務)、酒店及快消業	50,000,000	不適用	49,987.25	50,817.50	6.30%	—	830.25
	Nexus Emerging Opportunities Fund Alpha SP	沒有特定投資目的及限制的資產投資基金	25,475.7916	不適用	30,282.96	52,985.72	6.57%	—	2,393.34*
<b>總額</b>					<b>349,422.00</b>	<b>413,428.05</b>	<b>51.24%</b>	<b>3,310.16</b>	<b>82,044.56</b>

\* 於該等證券的購買成本相當於對各證券的個別初步收購成本。部份金融資產由本集團於過往年度收購。於過往年度收購的金融資產受公平價值調整而有變，而公平價值變動所產生之未變現收益/(虧損)於各個期間未確認。該等金融資產於截至二零一七年九月三十日止期間公平價值變動所產生之未變現收益/(虧損)並不包括過往期間已確認的金額。



本集團整體投資組合錄得收益約69,480,000美元，而去年同期錄得虧損約62,720,000美元。市場持續動盪，全球經濟環境及政局不穩以及美國利率政策將繼續壓制投資者及市場氛圍。本集團對全球金融市場下半年的表現將不抱太過樂觀態度。本集團亦正發掘機會分散其收益來源。

放債業務所得利息收入增加至去年同期金額的約5.95倍，此乃由於本集團更積極投入這項業務。放債業務本期間產生之利息收入約為1,130,000美元。放債業務去年同期產生之利息收入約為190,000美元。

按照本集團截至二零一七年三月三十一日止財政年度之年報所載，本集團於中國的互聯網物流服務（「電子物流平台業務」）現金流並無任何明顯改善，預測增長率與實際增長率有明顯差別。因此，本集團縮減電子物流平台業務之營運規模及減少分配予該業務線的資源數量。由於考慮到市場競爭持續加劇及現時經營環境困難，本集團考慮不再向該業務線進一步分配任何資源。因此，於本期間確認商譽減值虧損約為18,770,000美元。

由於銅金屬儲量不斷減少及本公司進一步縮減其銅金屬生產規模，存貨賬面值撇減約3,780,000美元。去年同期，存貨賬面值撇減約4,870,000美元。於本期間，勘探及評估資產減值約為230,000美元。去年同期，有關勘探及評估資產之撇減約為140,000美元。於本期間錄得其他收益合共約3,650,000美元，而去年同期錄得其他虧損約1,590,000美元。此乃主要由於期內銀行及其他利息收入增加及撥回部份有價合約撥備。總體而言，本集團於本期間錄得稅後溢利約50,650,000美元，而去年同期則錄得稅後虧損約81,730,000美元。

### 資產淨值

於二零一七年九月三十日，本集團的銀行結餘及現金合共約為202,550,000美元。約48,980,000美元的銀行存款已作抵押，主要用於支付澳洲昆士蘭政府所規定的經營礦業之復墾成本，以及作為向Lady Annie礦山電力供應商提供的擔保。可供出售投資及按公平值計入損益的金融資產之公平值分別約為72,230,000美元及457,670,000美元。於本期間，一家銀行向本公司一間附屬公司授出為期一年之150,000,000港元循環貸款，利率為香港銀行同業拆息／倫敦銀行同業拆息加1%。本公司已經就該融資向銀行提供擔保，但該融資於本期間並未獲動用。於本期間，一間間接非全資附屬公司獲授為期四年之10,410,000英鎊貸款，年利率為3.73%，用於就該非全資附屬

## 管理層討論與分析

公司擁有之蘇格蘭物業進行再融資。於二零一七年九月三十日，該銀行貸款未償還結餘約為10,490,000英鎊，相等於約13,690,000美元。按照所有未償還金融機構貸款及借款結欠總額以及總權益計算，資本負債比率為1.70%。本集團的資產淨值約為806,610,000美元。

### 人力資源

於二零一七年九月三十日，本集團員工(包括本公司董事)總數為36名。本期間的員工成本(不包括董事酬金)約為1,350,000美元。員工薪酬待遇一般每年作出檢討。本集團亦已在香港參加強制性公積金計劃，並提供其他員工福利，如醫療福利。

### 外匯風險

本集團大部分業務以美元、澳元、人民幣、港元及英鎊進行。由於港元與美元掛鈎，因此港元兌美元的外幣風險極低。按收益計，本期間以人民幣進行的業務仍然只佔本集團業務總額的一小部分，故人民幣的風險亦極低。英鎊的外幣風險極為有限，因由蘇格蘭物業提供的租金收入將用於清還由一家蘇格蘭本土銀行為該蘇格蘭物業提供再融資的貸款。本集團主要承受以澳元計值的外匯風險。然而，由於本集團於澳洲的礦業營運在縮減，承受以澳元計值的外匯風險減低。管理層將繼續監察本集團的外匯風險，並於有需要時考慮對沖其匯率風險。

### Lady Annie營運

Lady Annie營運位於澳洲昆士蘭西北部Mount Isa區，主要包括Lady Annie採礦區、Mount Kelly採礦區及Mount Kelly選冶廠及礦權區。Mount Isa Inlier坐擁多處已探明的氧化及硫化銅礦資源及大量銅及鉛鋅銀礦場。

澳洲集團於期內之財務業績概要載列如下：

	截至九月三十日止六個月	
	二零一七年 千美元	二零一六年 千美元
收益	<b>6,627</b>	5,352
銷售成本	<b>(5,092)</b>	(3,301)
毛利	<b>1,535</b>	2,051
其他收入及其他收益	<b>836</b>	666
分銷及銷售費用	<b>(5)</b>	(265)
行政費用	<b>(2,876)</b>	(2,585)
財務成本*	<b>-</b>	(216)
存貨撇減至可變現淨值之虧損	<b>(3,775)</b>	(4,872)
勘探及評估資產之註銷	<b>-</b>	(139)
勘探及評估資產減值虧損	<b>(231)</b>	-
除稅前虧損	<b>(4,516)</b>	(5,360)
行政費用中的折舊	<b>38</b>	19
銷售成本中的折舊	<b>235</b>	371
折舊總額	<b>273</b>	390

\* 不包括澳洲集團內部公司間之財務費用

### 非香港財務報告準則的財務指標

「C1營運成本」為本「管理層討論與分析」內呈報的一項非香港財務報告準則的財務表現指標，乃按每磅銷售的銅為基準編製。「C1營運成本」並無任何香港財務報告準則作出的標準化定義，因而該數據不可與其他發行人所呈列的類似指標相比。然而，其仍為銅行業內普遍採用的表現指標，本公司乃按行內的一貫標準定義編製及呈列。C1營運成本包括所有採礦及選冶成本、礦場的經營性開支及直至加工精煉金屬的可變現成本。

就所指示的期間而言，下表提供Lady Annie營運的C1營運成本計量方式與Lady Annie營運財務報表內的全面收益表的對賬。

## 管理層討論與分析

	截至九月三十日止六個月	
	二零一七年 千美元	二零一六年 千美元
收益表內申報之現金成本：		
直接及間接採礦成本	9,685	8,097
存貨變動的調整	(3,645)	(2,299)
營運成本總額	6,040	5,798
已出售銅(噸)	1,102	1,105
已出售銅(以千磅計)	2,429	2,436
每磅銅的C1營運成本	每磅2.49美元	每磅2.38美元

除根據香港財務報告準則編製的常規指標外，若干投資者或有意使用上述工具及資料以評估本公司。本公司所提供的額外資料不應被視為獨立於或用以取代按香港財務報告準則編製的表現指標。

### 重大事項

本公司於二零一七年九月二十二日舉行股東週年大會(「股東週年大會」)。於股東週年大會上通過一項特別決議案，以將本公司之英文名稱由「NetMind Financial Holdings Limited」更改為「CST Group Limited」，並將雙重外文中名稱由「網智金控集團有限公司」更改為「中譽集團有限公司」。上述名稱變更均於二零一七年九月二十二日生效。有關本公司名稱變更之詳情已於本公司日期為二零一七年八月十七日及二零一七年十月十日之公告及日期為二零一七年八月二十四日之通函內披露。

### 展望

本期間全球經濟環境正面，然而美國利率政策和地緣政治等因素亦為本集團業務帶來不確定性。本集團對現有業務前景保持審慎樂觀態度。未來，本集團將積極評估市場機遇，優化資源配置，從而提升其整體盈利能力和回報，積極推動公司的長遠發展。

金融工具投資方面，本集團致力於尋求不同投資機遇，多元化其投資組合，提升本集團價值。本集團將正視投資環境中的機遇和不確定性，採取審慎穩健態度，適應市場變化和注意市場風險，發掘新的增長動力。

本集團開展放債業務以來，業務規模及收益均錄得穩健增長。展望未來，本集團認為貸款需求將保持強勁。本集團將繼續以審慎信貸管理之方式發展此項業務，取得風險和收益的平衡，並擬此業務於下半年度繼續為本集團帶來穩定及可觀的收入來源。

本集團將在全球市場尋求更多機會，拓展物業投資組合，以產生租金收入及／或資本增值，並產生未來的經濟利益。



Lady Annie礦山的銅礦儲量已將近耗盡，本集團計劃將資源集中至其他盈利能力更高之業務分部。然而，本集團仍會延續礦場之壽命以持續經營業務。除了密切監察生產成本和市場狀況外，本集團會審慎考慮日後應採取之行動，包括進一步縮減營運規模、增加營運活動外包比重，或暫時停止生產。

電子物流行業方面，如本集團於截至二零一七年三月三十一日止財政年度之年報所述，行業競爭加劇，經營環境比較預期困難。儘管業務已經起步，然而平台現金流並無顯著改善，且平台使用者增長率與預測增長率有明顯差別。考慮到上述變化，本集團決定縮減電子物流平台營運及大幅度減少分配到該業務線的資源。於本期間，持續劇烈的市場競爭和現存的困難營運環境，本集團考慮不再進一步予該業務作出額外投入。本集團將繼續根據市場環境變化調整其電子物流平台的營銷及發展戰略。

展望未來，本集團將繼續發展本集團現有業務，增加其規模及總收益，並將致力改善本集團之財務表現。管理層亦將捕捉具有理想前景的業務及投資機會，積極尋求多元化投資及潛在商機，務求為股東創造價值。

## 法定披露

### 董事及最高行政人員於證券中擁有之權益

於二零一七年九月三十日，根據證券及期貨條例(「證券及期貨條例」)第352條所存置登記冊所載，本公司各董事及最高行政人員及彼等各自之聯繫人士於本公司或其相聯法團(按證券及期貨條例第XV部所界定)之股份、相關股份、可換股票據或債券擁有之權益及淡倉，或根據證券及期貨條例第XV部第7及第8分部之規定，或根據香港聯合交易所有限公司(「聯交所」)證券上市規則(「上市規則」)附錄十所載上市公司董事進行證券交易的標準守則(「標準守則」)須知會本公司及聯交所之權益及淡倉(包括按證券及期貨條例之規定彼等被當作或被視作持有之權益或淡倉)披露如下：

### 於本公司股份／相關股份之好倉

董事名稱	*股份／相關股份數目			佔本公司 已發行股本之 概約百分比
	個人權益	購股權	合計	
趙渡	3,900,000,000	—	3,900,000,000	10.08%

附註：

\* 除另有註明者外，均指普通股

除上文所披露者外，於二零一七年九月三十日，按照證券及期貨條例第352條所存置登記冊所載或根據標準守則知會本公司及聯交所，本公司董事或最高行政人員或彼等各自之聯繫人士概無擁有根據上市規則規定須予披露之本公司或其相聯法團之任何股份、相關股份、可換股票據或債券之權益及淡倉。

### 董事及最高行政人員以外之人士須予披露之權益及淡倉

於二零一七年九月三十日，據本公司董事或最高行政人員所知，以下人士(本公司董事或最高行政人員除外)於本公司股份或相關股份中擁有根據證券及期貨條例第XV部第2及第3分部須向本公司披露之權益或淡倉；或直接或間接擁有本公司根據證券及期貨條例第336條所存置之主要股東登記冊所記錄附有權利於所有情況下在本公司股東大會上投票之任何類別股本面值5%或以上之權益；或須另行知會本公司及聯交所之權益或淡倉。

### 於本公司股份及相關股份之好倉

股東名稱	身份	股份／相關 股份數目	佔已發行股本 概約百分比
黃皓	實益擁有人	5,186,920,000	13.40%
張松橋(「張先生」)	實益擁有人／受控制法團權益	2,125,861,856	5.49% (附註)

附註：

該等證券指下列各項的相關權益：

- (a) Bondic International Holdings Limited持有之1,950,840,000股股份，該公司由張先生直接及單獨擁有；及
- (b) Bookman Properties Limited持有之175,021,856股股份，由Ferrex Holdings Limited直接全資擁有，而Ferrex Holdings Limited由Yugang International (B.V.I.) Limited (「Yugang BVI」)直接全資擁有。Yugang BVI由渝港國際有限公司直接全資擁有。渝港國際有限公司由中渝實業有限公司直接擁有其全部已發行股本中34.33%。中渝實業有限公司由張先生直接及單獨擁有。

因此，張先生被視為於Bondic International Holdings Limited及Bookman Properties Limited持有的股份中擁有權益。

除上文所披露者外，於二零一七年九月三十日，本公司並無獲任何人士(本公司董事或最高行政人員除外)知會，該等人士於本公司股份或相關股份中擁有根據證券及期貨條例第XV部第2及第3分部須向本公司披露之權益或淡倉；或直接或間接擁有本公司根據證券及期貨條例第336條所存置之主要股東登記冊所記錄附有權利於所有情況下在本公司股東大會上投票之任何類別股本面值5%或以上之權益；或須另行知會本公司及聯交所之任何權益或淡倉。

## 法定披露

### 遵守企業管治守則

截至二零一七年九月三十日止六個月，本公司一直遵守上市規則附錄十四所載《企業管治守則》之守則條文，惟以下偏離情況除外：

#### 守則條文第A.2.1條

根據守則條文第A.2.1條，主席與行政總裁的角色應有區分，並不應由一人同時兼任。本公司並無提名任何高級職員擔任「行政總裁」一職。許銳暉先生為本集團的總經理（「總經理」），承擔「行政總裁」職務，負責管理及促進本集團的業務營運，而主席趙渡先生則繼續負責領導董事會實施本集團的整體戰略發展。董事會相信，主席及總經理的職責已有效及完全分開。

### 遵守董事進行證券交易的標準守則

本公司已採納標準守則，作為董事進行證券交易之行為準則。本公司所有董事就回應特定查詢時均確認，彼等於截至二零一七年九月三十日止六個月已遵守標準守則所載之規定標準。

### 購回、出售或贖回本公司上市證券

截至二零一七年九月三十日止六個月內，本公司或其任何附屬公司均無購回、出售或贖回本公司任何上市證券。

### 經審核委員會審閱

二零一七年年中期報告已經本公司之審核委員會審閱（審核委員包括于濱先生，唐素月小姐及馬燕芬小姐，彼等均為本公司獨立非執行董事）及經本公司之核數師德勤·關黃陳方會計師行根據香港會計師公會頒佈之《香港審閱工作準則》第2410號「實體獨立核數師對中期財務資料的審閱」進行審閱。

承董事會命

主席  
趙渡

香港，二零一七年十一月二十四日



# 財務 報表



# 簡明綜合財務報表審閱報告

致：中譽集團有限公司董事會  
(前稱網智金控集團有限公司)  
(於開曼群島註冊成立之有限公司)

## 緒言

吾等已審閱列載於第26頁至第43頁之中譽集團有限公司(「前稱為網智金控集團有限公司」)(「貴公司」)及其附屬公司(統稱為「貴集團」)之簡明綜合財務報表，該等財務報表包括於二零一七年九月三十日之簡明綜合財務狀況表與截至該日止六個月期間之相關簡明綜合損益及其他全面收益表、權益變動表及現金流量表以及若干附註解釋。香港聯合交易所有限公司證券上市規則規定須編製中期財務資料報告，並遵守相關規定及香港會計師公會頒佈之香港會計準則第34號「中期財務報告」(「香港會計準則第34號」)。貴公司董事須負責根據香港會計準則第34號編製及呈列該等簡明綜合財務報表。吾等之責任為根據吾等對該等簡明綜合財務報表的審閱作出結論，並根據協定之委聘條款將此結論僅向董事會報告，而不作其他用途。吾等概不就本報告之內容而向任何其他人士負責或承擔任何責任。

## 審閱範圍

吾等已根據香港會計師公會頒佈之《香港審閱工作準則》第2410號「實體獨立核數師對中期財務資料的審閱」進行審閱。該等簡明綜合財務報表審閱工作包括主要向負責財務會計事項之人員查詢，並實施分析和其他審閱程序。由於審閱之範圍遠較按照香港審計準則進行審核之範圍為小，所以不能保證吾等會注意到在審核中可能會被識別之所有重大事項。因此，吾等不會發表審核意見。

## 結論

根據吾等之審閱工作，吾等並沒有注意到任何事宜，使吾等相信該等簡明綜合財務報表在所有重大方面並無按照香港會計準則第34號之規定編製。

德勤•關黃陳方會計師行  
執業會計師  
香港  
二零一七年十一月二十四日

# 簡明綜合損益及其他全面收益表

截至二零一七年九月三十日止六個月

	附註	截至九月三十日止六個月	
		二零一七年 千美元 (未經審核)	二零一六年 千美元 (未經審核)
收益	4	14,124	16,804
銷售成本	5	(5,092)	(3,301)
毛利		9,032	13,503
其他收入及其他收益及虧損	6	3,645	(1,586)
分銷及銷售費用		(5)	(1,141)
行政費用		(10,373)	(10,380)
確認勘探及評估資產之減值虧損及註銷		(231)	(139)
確認商譽之減值虧損	14	(18,770)	(12,332)
存貨撇減至可變現淨值之虧損		(3,775)	(4,872)
確認可供出售投資之減值虧損	15	(14,101)	(8,164)
按公平值計入損益之金融資產			
公平值變動所產生之收益(虧損)		83,584	(54,558)
投資物業公平值變動所產生之收益	13	2,621	878
分佔一間合營企業業績		(596)	(2,150)
分佔一間聯營公司業績		-	(425)
財務費用	7	(110)	(216)
除稅前溢利(虧損)		50,921	(81,582)
稅項	8	(274)	(151)
期內溢利(虧損)	9	50,647	(81,733)
應佔期內溢利(虧損)：			
本公司持有人士		49,573	(81,558)
非控制性權益		1,074	(175)
		50,647	(81,733)
<b>其他全面收入(開支)</b>			
其後可能重新分類至損益的項目：			
換算海外業務所產生之匯兌差額		1,892	(2,202)
一項可供出售投資公平值變動所產生之虧損		(13,650)	(3,322)
於一項可供出售投資公平值變動所產生之虧損			
進行重新分類之調整		12,408	3,322
來自一間聯營公司之換算海外業務所產生之匯兌差額		-	(5)
期內其他全面收入(開支)		650	(2,207)
期內全面收入(開支)總額		51,297	(83,940)
應佔全面收入(開支)總額：			
本公司持有人士		49,707	(83,768)
非控制性權益		1,590	(172)
		51,297	(83,940)
每股盈利(虧損)			
基本	10	0.13美仙	(0.21)美仙

# 簡明綜合財務狀況表

於二零一七年九月三十日

	附註	於二零一七年 九月三十日 千美元 (未經審核)	於二零一七年 三月三十一日 千美元 (經審核)
<b>非流動資產</b>			
物業、廠房及設備	12	3,057	3,481
勘探及評估資產	12	-	-
投資物業	13	50,822	46,962
商譽	14	897	19,017
於一間聯營公司之權益		-	-
於一間合營企業之權益		1,478	2,074
可供出售投資	15	72,232	56,637
已抵押銀行存款	17	48,977	44,840
購買物業、廠房及設備之按金		4,768	-
		<b>182,231</b>	173,011
<b>流動資產</b>			
存貨		5,140	7,417
貿易及其他應收款項	18	17,324	30,975
應收貸款款項		9,033	5,154
應收一間合營企業款項		4,042	4,042
應收非控制性權益款項		6,709	-
按公平值計入損益之金融資產	16	457,668	297,453
銀行結餘及現金		202,550	299,947
		<b>702,466</b>	644,988
<b>流動負債</b>			
貿易及其他應付款項	19	12,535	8,882
一份有償合約撥備	22	6,611	6,456
應付一名非控制性權益款項		256	256
應付稅款		5,439	5,172
銀行借貸—一年內到期之款項	20	1,185	-
		<b>26,026</b>	20,766
<b>流動資產淨值</b>		<b>676,440</b>	624,222
<b>資產總值減流動負債</b>		<b>858,671</b>	797,233
<b>非流動負債</b>			
銀行借貸—一年後到期之款項	20	12,508	-
礦區復墾成本撥備	21	24,291	23,744
一份有償合約撥備	22	15,210	18,174
衍生金融工具		50	-
		<b>52,059</b>	41,918
		<b>806,612</b>	755,315



## 簡明綜合財務狀況表

於二零一七年九月三十日

	附註	於二零一七年 九月三十日 千美元 (未經審核)	於二零一七年 三月三十一日 千美元 (經審核)
<b>資本及儲備</b>			
股本	23	<b>496,132</b>	496,132
儲備		<b>297,628</b>	247,921
本公司持有人應佔權益		<b>793,760</b>	744,053
非控制性權益		<b>12,852</b>	11,262
		<b>806,612</b>	755,315

# 簡明綜合權益變動表

截至二零一七年九月三十日止六個月

	本公司持有人士應佔							合計 千美元	非控制性 權益 千美元	合計 千美元
	股本 千美元	股份溢價 千美元	資本儲備 千美元 (附註a)	其他 資本儲備 千美元 (附註b)	投資 重估儲備 千美元	匯兌儲備 千美元	累積虧損 千美元			
於二零一六年四月一日 (經審核)	496,132	507,573	987	128,275	-	176	(77,230)	1,055,913	64	1,055,977
期內虧損	-	-	-	-	-	-	(81,558)	(81,558)	(175)	(81,733)
期內其他全面(開支)收入	-	-	-	-	-	(2,210)	-	(2,210)	3	(2,207)
於二零一六年九月三十日 (未經審核)	496,132	507,573	987	128,275	-	(2,034)	(158,788)	972,145	(108)	972,037
於二零一七年四月一日 (經審核)	496,132	507,573	987	128,275	1,242	(7,949)	(382,207)	744,053	11,262	755,315
期內溢利	-	-	-	-	-	-	49,573	49,573	1,074	50,647
期內其他全面(開支)收入	-	-	-	-	(1,242)	1,376	-	134	516	650
於二零一七年九月三十日 (未經審核)	496,132	507,573	987	128,275	-	(6,573)	(332,634)	793,760	12,852	806,612

附註：

- (a) 本集團之資本儲備乃指本集團於一九九四年一月完成集團重組時所購入附屬公司之股份面值與本公司因交換該等股份而發行之股本面值之差額。
- (b) 本集團之其他資本儲備乃指因於過往年度註銷已繳股本而產生之貸方結餘。

# 簡明綜合現金流量表

截至二零一七年九月三十日止六個月

	附註	截至九月三十日止六個月	
		二零一七年 千美元 (未經審核)	二零一六年 千美元 (未經審核)
經營活動(所用)所得之現金淨額		(65,776)	44,253
<b>投資活動</b>			
購買可供出售投資		(30,938)	–
購買物業、廠房及設備	12	(50)	(448)
購買物業、廠房及設備之已付按金		(4,768)	–
增添勘探及評估資產	12	(227)	(966)
增加已抵押銀行存款		(2,994)	(591)
出售物業、廠房及設備之所得款項		164	15
<b>投資活動所用之現金淨額</b>		<b>(38,813)</b>	<b>(1,990)</b>
<b>融資活動</b>			
新增銀行借貸		13,693	–
預付非控制性權益之款項		(6,709)	–
<b>融資活動所得之現金淨額</b>		<b>6,984</b>	<b>–</b>
現金及現金等值項目(減少)增加淨額		(97,605)	42,263
匯率變動之影響		208	(127)
期初現金及現金等值項目		299,947	44,450
期末現金及現金等值項目，即銀行結餘及現金		202,550	86,586

# 簡明綜合財務報表附註

截至二零一七年九月三十日止六個月

## 1. 概況

本公司於開曼群島註冊成立為獲豁免有限公司，其股份於香港聯合交易所有限公司(「聯交所」)上市。本公司之註冊辦事處及主要營業地點於本中期報告之公司資料一節內披露。

本公司為投資控股公司，與其附屬公司從事(i)勘探、開發及開採銅及其他礦物資源，(ii)金融工具投資，(iii)物業投資，(iv)放債及(v)電子物流平台。

該等簡明綜合財務報表以美元(「美元」)呈列，有別於本公司之功能貨幣港元(「港元」)。管理層採用美元為呈列貨幣，因為管理層根據美元監控本集團的表現及財務狀況。本集團各實體決定其本身之功能貨幣，各實體計入財務報表之項目均使用該功能貨幣計量。

根據本公司股東於二零一七年九月二十二日通過的特別決議案，本公司名稱由「網智金控集團有限公司」更改為「中譽集團有限公司」，由二零一七年九月二十二日起生效。

## 2. 編製基準

簡明綜合財務報表乃根據香港會計師公會(「香港會計師公會」)頒佈之香港會計準則第34號(「香港會計準則第34號」)中期財務報告及聯交所證券上市規則附錄十六之適用披露規定而編製。

## 3. 主要會計政策

簡明綜合財務報表乃根據歷史成本法編製，惟投資物業及若干金融工具按公平值計算除外(如適用)。

除下文所述者外，截至二零一七年九月三十日止六個月之簡明綜合財務報表所採用之會計政策及計算方法與編製本集團截至二零一七年三月三十一日止年度之年度財務報表所採用者均相同。

於本期間，本集團首次應用以下由香港會計師公會頒佈之經修訂香港會計準則及香港財務報告準則(「香港財務報告準則」)。

香港會計準則第7號(修訂本)	披露計劃
香港會計準則第12號(修訂本)	未變現虧損之遞延所得稅資產的確認
香港財務報告準則(修訂本)	二零一四年至二零一六年週期內之香港財務報告準則之年度改進

於本期間應用以上經修訂香港會計準則及香港財務報告準則對該等簡明綜合財務報表內所報告金額及/或該等所載披露並無重大影響。有關應用香港會計準則第7號之修訂本，就融資活動所產生之負債變動(包括現金流量引致之變動及非現金變動)之額外披露，將於截至二零一八年三月三十一日止年度之綜合財務報表內提供。

#### 4. 收益／分部資料

##### 收益

收益乃指銷售電解銅所產生之收益、物業租金收入、股息收入及利息收入。本集團本期間的收益分析如下：

	截至九月三十日止六個月	
	二零一七年 千美元 (未經審核)	二零一六年 千美元 (未經審核)
銷售電解銅	6,627	5,352
住宅物業租金收入	307	272
辦公室物業租金收入	1,183	102
來自買賣證券的股息	1,411	10,418
按公平值計入損益之金融資產的利息收入	3,471	471
來自放債業務之利息	1,125	189
	<b>14,124</b>	16,804

##### 分部資料

提供給營運最高決策者(即代表本公司執行董事)所有的資料，旨在按業務種類分配資源及評估表現。本集團根據香港財務報告準則第8號營運分部的營運及報告分部為(i)採礦業務；(ii)投資金融工具；(iii)物業投資；(iv)放債及(v)電子物流平台。



## 簡明綜合財務報表附註

截至二零一七年九月三十日止六個月

### 4. 收益／分部資料(續)

#### 分部收益及業績

以下為本集團按報告及營運分部劃分之收益及業績分析：

	分部收益		分部業績	
	截至九月三十日止		截至九月三十日止	
	六個月		六個月	
	二零一七年	二零一六年	二零一七年	二零一六年
	千美元	千美元	千美元	千美元
	(未經審核)	(未經審核)	(未經審核)	(未經審核)
採礦業務	<b>6,627</b>	5,352	<b>(5,329)</b>	(5,809)
金融工具投資	<b>4,882</b>	10,889	<b>73,843</b>	(52,714)
物業投資	<b>1,490</b>	374	<b>3,716</b>	1,096
放債	<b>1,125</b>	189	<b>1,008</b>	189
電子物流平台	-	-	<b>(18,856)</b>	(14,482)
	<b>14,124</b>	16,804	<b>54,382</b>	(71,720)
其他收入及其他收益及虧損 (一份有償合約回撥(撥備)及衍生 金融工具之公平值虧損除外)			<b>3,160</b>	(1,331)
中央行政費用			<b>(5,915)</b>	(5,740)
財務費用			<b>(110)</b>	(216)
分佔一間合營企業業績			<b>(596)</b>	(2,150)
分佔一間聯營公司業績			-	(425)
除稅前溢利(虧損)			<b>50,921</b>	(81,582)

以上呈報之所有分部收益均來自外部客戶。

分部業績是指各分部業績但不包括其他收入及其他收益及虧損(一份有償合約回撥(撥備)及衍生金融工具之公平值虧損除外)、中央行政費用、財務費用、分佔一間合營企業業績及分佔一間聯營公司業績。這是向營運最高決策者呈報作資源分配及表現評估之基準。

## 4. 收益／分部資料(續)

## 其他分部資料

截至二零一七年九月三十日止六個月

計算分部業績所包含之金額：

	採礦業務 千美元 (未經審核)	金融 工具投資 千美元 (未經審核)	物業投資 千美元 (未經審核)	放債 千美元 (未經審核)	電子 物流平台 千美元 (未經審核)	未分配 千美元 (未經審核)	綜合 千美元 (未經審核)
折舊	548	-	-	-	35	85	668
員工成本	472	-	-	-	27	846	1,345

截至二零一六年九月三十日止六個月

計算分部業績所包含之金額：

	採礦業務 千美元 (未經審核)	金融 工具投資 千美元 (未經審核)	物業投資 千美元 (未經審核)	放債 千美元 (未經審核)	電子 物流平台 千美元 (未經審核)	未分配 千美元 (未經審核)	綜合 千美元 (未經審核)
折舊	388	-	-	-	45	99	532
員工成本	1,700	-	-	-	1,350	857	3,907

## 5. 銷售成本

截至九月三十日止六個月

二零一七年  
千美元  
(未經審核)二零一六年  
千美元  
(未經審核)

承辦商費用	6,229	-
電費	-	3,442
油渣／燃油	-	161
直接物料	30	1,411
設備租賃	-	3
員工成本	-	745
經常費用	3	174
保養	-	8
折舊	235	134
存貨變動	(1,405)	(2,777)
	5,092	3,301

## 簡明綜合財務報表附註

截至二零一七年九月三十日止六個月

### 6. 其他收入及其他收益及虧損

	截至九月三十日止六個月	
	二零一七年 千美元 (未經審核)	二零一六年 千美元 (未經審核)
銀行及其他利息收入	1,731	673
匯兌收益(虧損)淨額	526	(785)
出售資產之收益	49	-
衍生金融工具之公平值虧損	(50)	-
一份有償合約回撥(撥備)	535	(255)
確認一間聯營公司減值撥備之虧損	-	(1,457)
其他	854	238
	<b>3,645</b>	<b>(1,586)</b>

### 7. 財務費用

	截至九月三十日止六個月	
	二零一七年 千美元 (未經審核)	二零一六年 千美元 (未經審核)
礦區復墾成本撥備之實際利息費用	-	175
一份有償合約撥備之實際利息費用	-	41
銀行借貸之利息費用	110	-
	<b>110</b>	<b>216</b>

### 8. 稅項

	截至九月三十日止六個月	
	二零一七年 千美元 (未經審核)	二零一六年 千美元 (未經審核)
徵收包括於：		
本期稅項：		
中華人民共和國(「中國」)	11	10
澳洲預扣稅	123	141
英國	140	-
期內稅項徵收	<b>274</b>	<b>151</b>

按照澳洲適用之企業稅法，稅率為估計應課稅溢利之30%。

按照英國適用之企業稅法，稅率為估計應課稅溢利之19%。

**8. 稅項(續)**

根據中國企業所得稅法(「企業所得稅法」)及企業所得稅法實施條例，自二零零八年一月一日起，中國附屬公司的稅率為25%。

由於應課稅溢利已由承前稅項虧損全數抵銷，所以於兩個期間在香港產生之溢利沒有應付稅款。

**9. 期內溢利(虧損)**

	截至九月三十日止六個月	
	二零一七年 千美元 (未經審核)	二零一六年 千美元 (未經審核)
期內溢利(虧損)已扣除：		
物業、廠房及設備之折舊	668	532
董事薪酬	3,131	3,054

**10. 每股盈利(虧損)**

本公司持有人應佔每股基本盈利(虧損)乃基於期內溢利為49,573,000美元(截至二零一六年九月三十日止六個月：期內虧損為81,558,000美元)及期內用加權平均法計發行之38,698,308,961普通股(截至二零一六年九月三十日止六個月：38,698,308,961普通股)計算。

由於於兩個期間內並無潛在已發行普通股，因此並無每股攤薄盈利呈現。

**11. 股息**

於兩個期間內並無派付、宣派或議派股息。董事已決定不就本期間派付股息。

**12. 物業、廠房及設備及勘探及評估資產變動**

截至二零一七年九月三十日止六個月，本集團就礦產物業及開發資產產生開支為30,000美元(截至二零一六年九月三十日止六個月：9,000美元)及就其他物業、廠房及設備產生開支為20,000美元(截至二零一六年九月三十日止六個月：439,000美元)。

截至二零一七年九月三十日止六個月，本集團產生勘探及評估資產開支為231,000美元(截至二零一六年九月三十日止六個月：971,000美元)。

## 簡明綜合財務報表附註

截至二零一七年九月三十日止六個月

### 13. 投資物業

	千美元
於二零一七年四月一日之公平值(經審核)	46,962
已於損益中確認之未實現公平值變動	2,621
匯兌調整	1,239
於二零一七年九月三十日之公平值(未經審核)	50,822

一名與本集團並無關連之獨立合資格專業估值師已對本集團在香港、中國及英國之投資物業於二零一七年九月三十日及二零一七年三月三十一日之價值作出評估。該公平值乃基於收入法及直接比較法而釐定。就收入法而言，已建成投資物業之價值乃透過資本化現有租約產生之租金收入而釐定。就直接比較法而言，公平值乃根據可比較物業之單位市場價值及調整因素(如層數及面向)而達致。投資物業之公平值增加2,621,000美元，已直接確認於截至二零一七年九月三十日止六個月之損益中(截至二零一六年九月三十日止六個月：878,000美元)。

### 14. 商譽

於二零一七年九月三十日，商譽之賬面值為897,000美元(二零一七年三月三十一日：19,017,000美元)。其僅與電子物流平台業務有關，該部份視為本集團現金產生單位(「現金產生單位」)。

分配予該單位的資產的賬面值釐定為高於其可收回金額，因此確認減值虧損為18,770,000美元(截至二零一六年九月三十日止六個月：12,332,000美元)。減值虧損悉數分配至商譽，並在簡明綜合損益及其他全面收益表的財務報表項目上單獨呈列。

### 15. 可供出售投資

可供出售投資詳情載列如下：

	於二零一七年 九月三十日 千美元 (未經審核)	於二零一七年 三月三十一日 千美元 (經審核)
非上市股本證券(附註a)	51,961	51,961
減：已確認減值虧損	(46,281)	(44,588)
於香港上市之股本證券(附註b)	5,680	7,373
投資基金(附註c)	31,950	45,600
會籍	2,437	1,227
	2,437	2,437
	72,232	56,637



## 15. 可供出售投資(續)

附註：

- (a) (i) 本集團持有一間於馬紹爾群島共和國註冊成立、主要從事投資活動之非上市公司8.22%股權。由於合理公平價值估算之範圍變化相當重大，以致本公司董事認為該等非上市股本證券之公平價值不能可靠計量，故於報告期末按成本扣除減值來釐定。

於二零一六年九月三十日，管理層委聘獨立專業估值師釐定公司之公平價值。估值師對被評估業務因其為非上市公司而缺乏流動性的業務採用30%的貼現率。估值的輸入數據為市賬率及流動性貼現。進行該等評估後，截至二零一六年九月三十日止六個月已確認減值虧損1,279,000美元。

考慮到此投資已於二零一六年九月三十日作出全面減值，且並無允許回撥可供出售投資之減值，管理層並無委聘獨立專業估值師釐定公司於二零一七年三月三十一日及二零一七年九月三十日之公平價值。

- (a) (ii) 於二零一七年九月三十日及二零一七年三月三十一日，本集團持有一間於開曼群島註冊成立，主要從事證券投資業務的非上市公司的2.19%股權。

由於合理公平價值估算之範圍變化相當重大，以致本公司董事認為該等非上市股本證券之公平價值不能可靠計量，故於報告期末按成本扣除減值來釐定。

期內，管理層委聘一名獨立專業估值師參考可比較公司之公開資料，使用可銷售性貼現率釐定該投資之公平價值。估值師採用市場法根據具有與被評估公司類似業務及類似業務模式的上市公司的市場價格及財務數據釐定估值參數。估值師對被評估業務因其為非上市公司而缺乏流動性的業務採用30%的折讓率(二零一七年三月三十一日：30%)。截至二零一七年九月三十日止六個月，減值虧損1,693,000美元於損益中確認(截至二零一六年九月三十日止六個月：3,563,000美元)。

- (b) 於二零一七年九月三十日，本集團之可供出售投資包括於香港上市之股本證券，相關證券指2,419,569,625權益股份(約8.95%股權)(二零一七年三月三十一日：2,419,569,625權益股份，約8.95%股權)國際資源集團有限公司(「國際資源」)(於百慕達註冊成立)股份，於二零一七年九月三十日之賬面值為31,950,000美元(二零一七年三月三十一日：45,600,000美元)。該上市股本證券乃按聯交所之掛牌買入價釐定之公平價值列賬。於截至二零一七年九月三十日止六個月，已確認公平價值虧損為13,650,000美元。由於國際資源投資公平價值大幅降低至低於其成本，因此已於截至二零一七年九月三十日止六個月確認12,408,000美元減值虧損，且已從投資重估儲備進行重新分類(截至二零一六年九月三十日止六個月：3,322,000美元)。

- (c) 由於合理公平價值估算之範圍變化相當重大，以致本公司董事認為該等投資基金之公平價值不能可靠釐定，故於報告期末按成本扣除減值來釐定。

於二零一七年九月三十日，投資基金內包括本期間兩個新的主要投資基金，其中於香港從事票據投資的一間被投資公司及於美國從物業投資的一間被投資公司的賬面值分別為15,000,000美元(二零一六年三月三十一日：無)及10,000,000美元(二零一六年三月三十一日：無)。於兩個期間內並無發現投資基金的減值指標。

## 16. 按公平值計入損益之金融資產

	於二零一七年 九月三十日 千美元 (未經審核)	於二零一七年 三月三十一日 千美元 (經審核)
<b>持作買賣投資</b>		
於新加坡上市之債務證券	103,342	55,312
於香港上市之股本證券	289,845	180,709
於香港以外地區上市之股本證券	3,091	2,364
投資基金	61,390	59,068
	<b>457,668</b>	297,453

## 簡明綜合財務報表附註

截至二零一七年九月三十日止六個月

### 16. 按公平值計入損益之金融資產(續)

上市股本證券之公平值乃按有關證券交易所取得之市場競價報價釐定。投資基金之公平值乃按金融機構所提供之每股或單位資產淨值(參照活躍市場或場外之相關投資組合之可觀察掛牌價)釐定。

### 17. 已抵押銀行存款

本集團提供若干與供應商合約條款有關之銀行擔保，據此，本集團有責任向銀行作出保障。截至報告期末，並無根據該等擔保提出申索。該等擔保之金額可視乎供應商合約所載合約條款之要求而不時變更。該等擔保以擔保存款作抵押，於二零一七年九月三十日之金額為23,061,000美元(二零一七年三月三十一日：21,403,000美元)。

另一筆款項25,916,000美元(二零一七年三月三十一日：23,437,000美元)乃本集團按澳洲昆士蘭政府要求就經營採礦業務或礦區關閉及相關礦區要達致政府要求的環保復墾工作(詳情見附註21)而存置於銀行的存款。

### 18. 貿易及其他應收款項

	於二零一七年 九月三十日 千美元 (未經審核)	於二零一七年 三月三十一日 千美元 (經審核)
貿易應收款項	1,333	1,180
其他應收款項	15,991	29,795
貿易及其他應收款項總額	17,324	30,975

下列為貿易應收款項按賬齡劃分之分析，乃根據發票日期(與收入確認日期相若)呈列。

	於二零一七年 九月三十日 千美元 (未經審核)	於二零一七年 三月三十一日 千美元 (經審核)
0 – 60日	1,333	1,180

於二零一七年九月三十日及二零一七年三月三十一日之貿易應收款項主要指於澳洲銷售電解銅之貿易應收款項。該等結餘於交付後下一個月第五個工作天到期。管理層認為，有關結餘隨後已悉數收訖，故毋須為其作出減值撥備。本集團並無就該結餘持有任何抵押品。

其他應收款項包括於應收經紀商款項13,898,000美元(二零一七年三月三十一日：21,468,000美元)。

## 19. 貿易及其他應付款項

下列貿易應付款項之賬齡分析乃根據發票日期呈列。

	於二零一七年 九月三十日 千美元 (未經審核)	於二零一七年 三月三十一日 千美元 (經審核)
貿易應付款項		
0 – 30日	157	298
其他應付款項	12,378	8,584
貿易及其他應付款項總額	12,535	8,882

購買貨物之平均信貸期為三十日。本集團設有財務風險管理政策以確保全部應付款項於信貸期內支付。

於二零一零年五月三十一日，本集團以現金代價130,000,000澳元(相等於約110,073,000美元)及額外或然代價收購CST Minerals Lady Annie Pty Limited (「CSTLA」)之全部已發行股本。根據相關協議，本集團須(i)於CSTLA生產首10,000噸電解銅後，支付額外2,500,000澳元及(ii)於對含有25,000噸銅含量之額外礦儲量施工後，進一步支付2,500,000澳元。(i)2,500,000澳元(相等於約1,960,000美元)(二零一七年三月三十一日：2,500,000澳元，相等於約1,911,000美元)及(ii)2,500,000澳元(相等於約1,960,000美元)(二零一七年三月三十一日：2,500,000澳元，相等於約1,911,000美元)所述之責任乃指本集團於二零一零年五月三十一日已全數撥備之責任之估計公平值。於截至二零一二年三月三十一日止年度，首10,000噸完成生產，而2,607,000美元已於截至二零一三年三月三十一日止年度悉數結清。於二零一七年九月三十日，額外礦儲量尚未施工，而餘數2,500,000澳元，相等於約1,960,000美元(二零一七年三月三十一日：2,500,000澳元，相等於約1,911,000美元)已計入其他應付款項。

其他應付款項亦分別包括就於澳洲進行之銷售根據相關規則及規例應付之消費稅43,000美元及並無應付許可費(二零一七年三月三十一日：42,000美元及118,000美元)。

## 20. 銀行借貸

於本期間，本集團取得新增銀行借貸13,693,000美元(二零一七年三月三十一日：無)。該貸款按可變市場利率倫敦銀行同業拆息另加2.75%計息並須於4年期間內分期償還。

## 簡明綜合財務報表附註

截至二零一七年九月三十日止六個月

### 21. 礦區復墾成本撥備

按照澳洲之相關規則及條例，本集團有責任於其銅礦關閉時承擔復墾成本。復墾成本撥備乃根據上述地區的當地規則及條例而估計。

復墾成本乃根據現行監管規定的要求作出估計，並按復墾時的未來現金開支的淨現值釐定，預計於二零一九年七月，CSTLA將出現礦區復墾成本之現金外流。復墾成本乃資本化作為部份礦產物業及開發資產物業、廠房及設備，並按產量單位法於礦區的年期內攤銷。截至二零一七年及二零一六年九月三十日止六個月並無就復墾工程作出任何付款。

### 22. 一份有償合約撥備

於二零一七年九月三十日，一份不可撤銷電力供應合約之已承諾電力供應費用，其租期於39個月之後屆滿。截至二零一七年九月三十日止六個月，由於貼現率的會計估算改變，故回撥撥備535,000美元。於二零一七年九月三十日，2,893,000美元(二零一七年三月三十一日：6,321,000美元)已變現及從一份有償合約撥備轉撥至其他應付款項。截至二零一七年及二零一六年九月三十日止六個月兩個期間並無就有償合約作出任何付款。

### 23. 股本

	股份數目	股本 千美元
每股面值0.10港元之普通股：		
法定		
於二零一六年四月一日	50,000,000,000	641,026
增加法定股本(附註)	50,000,000,000	641,026
於二零一七年三月三十一日及二零一七年九月三十日(未經審核)	100,000,000,000	1,282,052
已發行及繳足		
於二零一六年四月一日、二零一七年三月三十一日及 二零一七年九月三十日(未經審核)	38,698,308,961	496,132

附註：透過於二零一六年五月十六日在股東特別大會上通過一項普通決議案，本公司藉增設50,000,000,000股每股面值0.10港元的普通股，將法定股本由5,000,000,000港元(分為50,000,000,000股每股面值0.10港元的普通股)增加至10,000,000,000港元(分為100,000,000,000股每股面值0.10港元的普通股)。

於兩個期間，概無本公司之附屬公司購買、出售或贖回本公司任何上市證券。

## 24. 金融工具之公平值計量

### 定期按公平值計量之本集團金融資產及金融負債之公平值

本集團部分金融資產於報告期末按公平值計量。下表提供有關根據公平值計量之輸入資料之可觀察程度如何釐定該等金融資產之公平值(特別是所使用之估值方法及輸入資料)，及公平值計量所劃分之公平值等級(一至三級)之資料。

- 第一級公平值計量指以在活躍市場就相同之資產或負債取得之報價(未經調整)進行之計量；
- 第二級公平值計量指以第一級所包括之報價以外之資產或負債可觀察輸入資料(無論是直接(即價格)或間接(即按價格推算))進行之計量；及
- 第三級公平值計量指透過運用並非基於可觀察市場資料之資產或負債輸入資料(不可觀察之輸入資料)之估值方法進行之計量。

金融資產	公平值		公平值等級	估值方法
	於二零一七年 九月三十日 千美元	於二零一七年 三月三十一日 千美元		
<b>可供出售投資</b>				
於香港(「香港」)上市之股本證券	31,950	45,600	第一級	活躍市場之掛牌買入價
<b>指定為按公平值計入損益之 金融資產</b>				
於新加坡上市之債務證券	103,342	55,312	第二級	場外報價
於香港上市之股本證券	289,845	180,709	第一級	活躍市場之掛牌買入價
於海外上市之股本證券	3,091	2,364	第一級	活躍市場之掛牌買入價
投資基金	61,390	59,068	第二級	金融機構提供的每股或單位資產 淨值(參照活躍市場或場外之相 關投資組合之可觀察掛牌價)
<b>衍生金融工具</b>				
利率互換合約	(50)	-	第二級	貼現現金流。未來的現金流乃根 據遠期利率(在報告期末可觀測 的收益曲線)和合約利率估算， 並經計及交易方與本集團(如適 用)的信用風險後按適用貼現率 貼現。



## 簡明綜合財務報表附註

截至二零一七年九月三十日止六個月

### 24. 金融工具之公平值計量(續)

#### 定期按公平值計量之本集團金融資產及金融負債之公平值(續)

於兩個期間，第一、二及三級之間並無任何轉移。

本公司董事認為，以攤銷成本列賬之金融資產及金融負債，於簡明綜合財務報表內之賬面金額，與其公平值相若。

#### 公平值計量及估值程序

本公司董事會已密切監控公平值計量之適當估值方法及輸入資料。在估計資產或負債之公平值時，本集團使用可獲取之市場可觀察數據。

### 25. 關連方披露

#### 主要管理人員酬金

執行董事(亦為期內之主要管理人員)之酬金列載如下：

	截至九月三十日止六個月	
	二零一七年 千美元 (未經審核)	二零一六年 千美元 (未經審核)
短期福利	3,124	3,048
退休福利	7	6
	<b>3,131</b>	3,054

## 董事會

### 執行董事

趙渡先生(主席)  
許銳暉先生(總經理)  
李明通先生(首席財務官)  
關錦鴻先生  
楊國瑜先生  
徐正鴻先生  
陳偉星先生  
華宏驥先生

### 獨立非執行董事

于濱先生  
唐素月小姐  
馬燕芬小姐  
梁凱鷹先生

## 公司秘書

周劍恒先生

## 註冊辦事處

Whitehall House  
238 North Church Street  
P.O. Box 1043  
George Town  
Grand Cayman KY1-1102  
Cayman Islands

## 香港之總辦事處及主要營業地點

香港灣仔  
港灣道26號  
華潤大廈  
45樓4503-05室

## 主要股份過戶登記處

The R&H Trust Co. Ltd.  
Windward 1  
Regatta Office Park  
P.O. Box 897  
Grand Cayman KY1-1103  
Cayman Islands

## 香港股份過戶登記分處

卓佳登捷時有限公司  
香港  
皇后大道東183號  
合和中心22樓

## 核數師

德勤·關黃陳方會計師行  
執業會計師

## 主要往來銀行

恒生銀行有限公司

## 股份代號

985

## 公司網站

[www.cstgroup.hk](http://www.cstgroup.hk)