




合和公路基建有限公司

股份代號：737 (港幣櫃檯) 及 80737 (人民幣櫃檯)

中期報告
2017/18





合和公路基建有限公司(「合和公路基建」)(股份代號：737(港幣櫃檯)及80737(人民幣櫃檯))一直在廣東省興建及經營策略性的高速公路基建項目，於二零零三年八月在聯交所上市。憑著母公司合和實業有限公司(股份代號：54)的強大支持及豐富經驗，合和公路基建專注於經濟蓬勃發展的珠江三角洲地區開發、推動、發展、投資及營運收費高速公路及橋樑項目。

目錄

2	集團業績
6	業務回顧
14	財務回顧
20	企業可持續發展
23	其他資料
30	簡明綜合財務報表審閱報告
31	簡明綜合損益及其他全面收益表
32	簡明綜合財務狀況表
33	簡明綜合權益變動表
35	簡明綜合現金流量表
36	簡明綜合財務報表附註
45	附錄一 未經審核簡明綜合財務資料(按比例綜合法編製)
47	十年財務摘要
50	公司資料
51	詞彙

集團業績

董事會欣然宣佈截至二零一七年十二月三十一日止六個月本集團以人民幣百萬元呈列未經審核之中期業績如下：

	截至十二月三十一日止六個月									
	二零一六年					二零一七年				
人民幣百萬元	除利息、 路費 收入 淨額	稅項、折舊 及攤銷前 溢利	折舊及 攤銷	利息及 稅項	業績	除利息、 路費 收入 淨額	稅項、折舊 及攤銷前 溢利	折舊及 攤銷	利息及 稅項	業績
合和公路基建分佔										
項目貢獻：										
廣深高速公路 ^{附註1}	791	662	(228)	(160)	274	782	662	(236)	(165)	261
珠江三角洲西岸幹道	301	253	(107)	(95)	51	340	289	(118)	(107)	64
總計	1,092	915	(335)	(255)	325	1,122	951	(354)	(272)	325
按年變動						+3%	+4%	+6%	+7%	0%
企業業績：										
銀行存款利息收入					14					10
其他收入					-					1
一般及行政費用及折舊					(18)					(19)
財務成本					-					-
小計					(4)					(8)
未計匯兌(虧損)/收益淨額之溢利 (已扣除相關所得稅)					321					317
按年變動										-1%
匯兌(虧損)/收益淨額 (已扣除相關所得稅)					(49)					47
期內溢利					272					364
非控股權益應佔溢利					(5)					(5)
本公司擁有人應佔溢利					267					359
按年變動										+34%

附註1：不包括由美元及港幣貸款所產生之匯兌差額，以及相關所得稅。

於回顧期內，本集團分佔高速公路項目之綜合路費收入淨額由人民幣10.92億元增加3%至人民幣11.22億元。儘管廣深高速公路維持穩定增長，但根據合營企業合同，自二零一七年七月一日起未來十年直至合約經營期結束(即二零二七年六月三十日)，本集團分佔廣深合營企業的溢利攤分比率將由48%調整至45%。本集團分佔廣深高速公路之路費收入淨額由人民幣7.91億元輕微減少1%至人民幣7.82億元。珠江三角洲西岸幹道繼續錄得強勁增長，路費收入淨額增加13%至人民幣3.4億元。在本集團分佔之綜合路費收入淨額中，廣深高速公路及珠江三角洲西岸幹道分別佔70%(人民幣7.82億元)及30%(人民幣3.4億元)。

有賴於核心業務穩健，本集團分佔收費高速公路之綜合除利息、稅項、折舊及攤銷前溢利(不包括由廣深合營企業之美元及港幣貸款所產生之匯兌差額，以及相關所得稅)由人民幣9.15億元增加4%至人民幣9.51億元。珠江三角洲西岸幹道的路費收入上升，帶動除利息、稅項、折舊及攤銷前溢利由人民幣2.53億元增長14%至人民幣2.89億元，抵銷了本集團分佔廣深合營企業的溢利攤分比率調整對除利息、稅項、折舊及攤銷前溢利的影響。

由於廣深高速公路的折合全程車流量持續增長且其新增改善工程完成，本集團分佔廣深合營企業之折舊及攤銷費用由人民幣2.28億元增加4%至人民幣2.36億元，但被本集團分佔廣深合營企業的溢利攤分比率調整的影響部分抵銷。隨著珠江三角洲西岸幹道折合全程車流量穩健增長，其折舊及攤銷費用亦隨之增加。因此，本集團分佔之綜合折舊及攤銷費用增加6%至人民幣3.54億元。

廣深合營企業的利息支出增加，是由於在二零一六年八月提取一筆新增八年期人民幣20億元銀行貸款(合營企業層面)，用以償還過往由股東墊付的資本開支，以及美國於二零一七年三月、六月及十二月分別加息0.25%，被本集團分佔廣深合營企業的溢利攤分比率調整的影響輕微抵銷。於回顧期內，西綫合營企業於二零一七年十二月底前利用手頭現金盈餘提前償還本金額為人民幣4.6億元的銀行貸款(合營企業層面)。因此，西綫合營企業的利息支出下降15%至人民幣8,100萬元。

由二零一二年起至二零二七年六月三十日合約經營期屆滿止，廣深合營企業的適用企業所得稅率為25%。經參考根據國際財務報告準則編製之財務報表，西綫合營企業於二零一六財年首次轉虧為盈，其後產生之溢利足以抵銷其累積虧損，且二零一七財年年底保留溢利回復正數。因此，於回顧期內，已按適用稅率25%計提企業所得稅撥備人民幣2,600萬元。

集團業績^(續)

受本集團分佔廣深合營企業的溢利攤分比率調整的影響，加上財務成本上升，其淨溢利減少5%至人民幣2.61億元。於回顧期內，由於珠江三角洲西岸幹道的路費收入及車流量持續增長，本集團分佔淨溢利由人民幣5,100萬元增加25%至人民幣6,400萬元。整體而言，收費高速公路項目的綜合淨溢利(不包括由廣深合營企業之美元及港幣貸款所產生之匯兌差額，以及相關所得稅)維持於人民幣3.25億元。

企業層面的利息收入由人民幣1,400萬元減少至人民幣1,000萬元，導致企業層面的虧損由人民幣400萬元增加至人民幣800萬元。

本集團未計匯兌虧損／收益淨額(已扣除相關所得稅)之溢利由人民幣3.21億元減少1%至人民幣3.17億元，主要由於受本集團(1)分佔廣深合營企業的溢利攤分比率調整的影響、(2)就西綫合營企業計提企業所得稅撥備及(3)企業層面的虧損增加所致。然而，於回顧期內，本集團分佔匯兌收益淨額(主要來自廣深合營企業之美元及港幣貸款)錄得人民幣4,700萬元，而去年同期則錄得匯兌虧損淨額4,900萬元。因此，本公司擁有人應佔溢利由人民幣2.67億元增加34%至人民幣3.59億元或每股人民幣11.64分。

本集團的財務狀況包括合和公路基建企業層面資產及負債和本集團分佔旗下兩間中國合營企業 — 廣深合營企業及西綫合營企業之資產及負債。

合和公路基建企業層面

	二零一七年 六月三十日 人民幣百萬元	二零一七年 十二月三十一日 人民幣百萬元		二零一七年 六月三十日 人民幣百萬元	二零一七年 十二月三十一日 人民幣百萬元
銀行結餘及現金	469	417	其他負債	11	14
其他資產	7	8			
應收廣深合營企業股息	-	24			
	476	449		11	14
			合和公路基建企業淨資產	465	435

分佔合營企業

廣深合營企業(合和公路基建分佔部分)

	二零一七年 六月三十日 人民幣百萬元	二零一七年 十二月三十一日 人民幣百萬元		二零一七年 六月三十日 人民幣百萬元	二零一七年 十二月三十一日 人民幣百萬元
銀行結餘及現金	379	184	銀行貸款		
經營權無形資產	4,870	4,484	— 美元	1,240	1,105
物業及設備	208	196	— 港幣	140	119
其他資產	27	23	— 人民幣	900	788
			其他負債	647	665
	5,484	4,887		2,927	2,677
			廣深合營企業淨資產	2,557	2,210

西綫合營企業(合和公路基建分佔部分)

	二零一七年 六月三十日 人民幣百萬元	二零一七年 十二月三十一日 人民幣百萬元		二零一七年 六月三十日 人民幣百萬元	二零一七年 十二月三十一日 人民幣百萬元
銀行結餘及現金	61	37	銀行貸款	3,718	3,488
經營權無形資產	6,231	6,142	其他負債	274	316
物業及設備	225	211			
其他資產	10	12			
	6,527	6,402		3,992	3,804
			西綫合營企業淨資產	2,535	2,598
			負債總額	6,930	6,495
			本公司擁有人應佔權益	5,526	5,207
			非控股權益	31	36
資產總額 ^{附註1}	12,487	11,738	股東權益及負債總額	12,487	11,738
			淨資產總額	5,557	5,243

附註1：未計本集團根據比例綜合法編製的合營企業結餘抵銷。

業務回顧

於回顧期內，廣深高速公路及珠江三角洲西岸幹道的綜合日均路費收入按年增長7%至人民幣1,350萬元，路費總收入合計人民幣24.88億元。

在珠三角地區穩健的經濟環境支持下，廣深高速公路的車流量持續穩定增長。於回顧期內，其日均路費收入按年上升5%至人民幣970萬元。與此同時，日均折合全程車流量按年增長7%至10.6萬架次。

珠江三角洲西岸幹道的日均路費收入及日均折合全程車流量為人民幣380萬元及5.2萬架次，分別錄得按年13%及12%的強勁增長。直至二零一七年第三季度，大部分在105國道及周邊地方道路上進行的維修和改造升級工程經已完成，相關工程帶來的正面影響隨之減弱。另一方面，佛山一環公路由於改造升級工程的原因，從二零一七年八月一日起實施貨車限行措施，貨車因此被分流到珠江三角洲西岸幹道並促進其增長。該項改造升級工程預計在二零一九年年底前完成。

由於本集團在廣深合營企業的利潤分成比例從二零一七年七月一日開始由48%調整為45%，回顧期內按比例分成的綜合路費收入淨額按年上升3%至人民幣11.22億元，來自廣深高速公路及珠江三角洲西岸幹道的貢獻分別為70%及30%，二零一七財年同期分別為73%及27%。

財政年度	二零一七 財年上半年	二零一八 財年上半年	變動%
於合營企業層面			
廣深高速公路			
日均路費收入#(人民幣千元)	9,225	9,719	+5%
日均折合全程車流量*(千架次)	99	106	+7%
珠江三角洲西岸幹道			
日均路費收入#(人民幣千元)	3,373	3,802	+13%
日均折合全程車流量*(千架次)	46	52	+12%

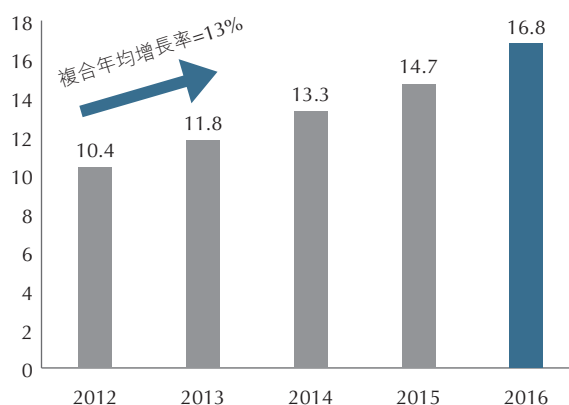
包括稅項

* 日均折合全程車流量的計算方法是在高速公路行駛的全部車輛之總行駛里程除以高速公路全綫長度及回顧期內的總天數。其考慮到高速公路上全部車輛之總行駛里程，是一項行業通用的營運數據，能更好地反映道路的使用率

經濟環境

從二零一二年至二零一六年年底，廣東的高速公路總里程複合年均增長9%達到7,683公里。另一方面，註冊汽車數量的複合年均增長率於同期內達到了13%，使道路使用需求持續增加。二零一六年註冊汽車數量按年增長14%，在年底達到1,680萬輛的紀錄高位。廣東收費公路供給的增長率遠遠落後於需求。經濟穩健發展與註冊汽車數量不斷上升，均創造持續的道路使用需求，並將繼續支持廣深高速公路及珠江三角洲西岸幹道的增長。

廣東省註冊汽車數量
架次(百萬輛)



未來幾年，粵港澳大灣區(「大灣區」)的經濟發展將進一步提速，廣深高速公路及珠江三角洲西岸幹道連接大灣區大部分人口稠密的城市，預期會受惠於經濟發展提速。

收費公路行業的最新動向

國有高速公路貨車通行費折扣優惠

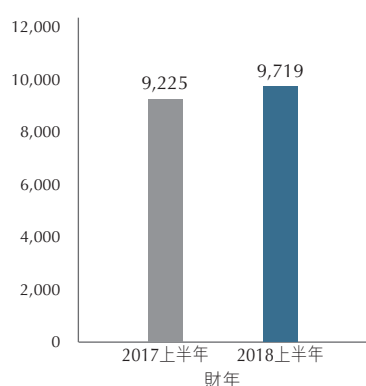
廣東省交通集團有限公司及廣東省南粵交通投資建設有限公司(廣東省主要的國有收費公路投資者及營運者)於二零一七年六月二十九日聯合宣佈，旗下省內43條國有高速公路從二零一七年七月一日開始對使用粵通卡支付通行費的貨車給予15%的通行費折扣優惠，以助降低物流業的成本。此貨車通行費折扣優惠不適用於廣深高速公路及珠江三角洲西岸幹道。

廣深高速公路

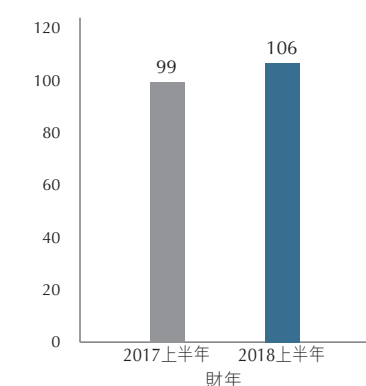
廣深高速公路是一條連接廣州、東莞、深圳三個珠三角地區主要城市及香港的高速公路主幹道。此三個珠三角城市的經濟環境穩健，支持廣深高速公路的車流量穩定增長。三個城市的地區生產總值在二零一七年首三季度保持7.3%–8.8%的增長。回顧期內，廣深高速公路的日均路費收入按年上升5%至人民幣970萬元。期內路費總收入為人民幣17.88億元。日均折合全程車流量按年上升7%至10.6萬架次。客車對路費收入及車流量的貢獻最大，佔廣深高速公路路費收入及折合全程車流量的比例分別為69.3%及82.5%。

由於道路網絡改造升級工程的原因，深圳灣跨境口岸周邊區域自二零一六年十月中起實施交通限行措施，導致部分客車被分流到廣深高速公路，至今帶來輕微的正面影響。上述工程開展一年後，影響已經逐漸減弱。撤銷交通限行措施的日期尚未公佈。

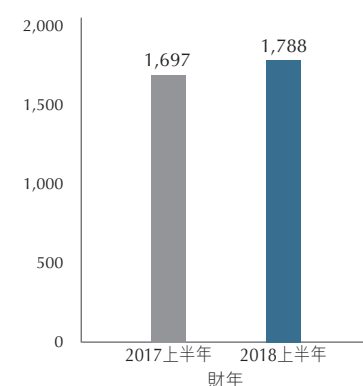
日均路費收入[#]
人民幣(千元)



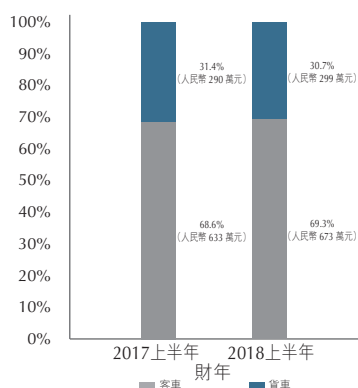
日均折合全程車流量
架次(千輛)



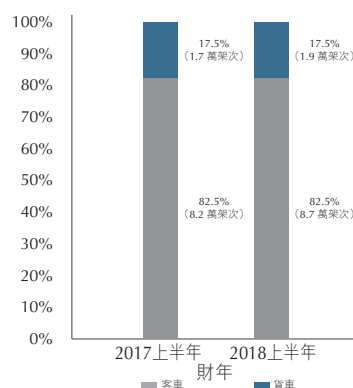
六個月路費收入[#]
人民幣(百萬元)



以車種劃分的日均路費收入



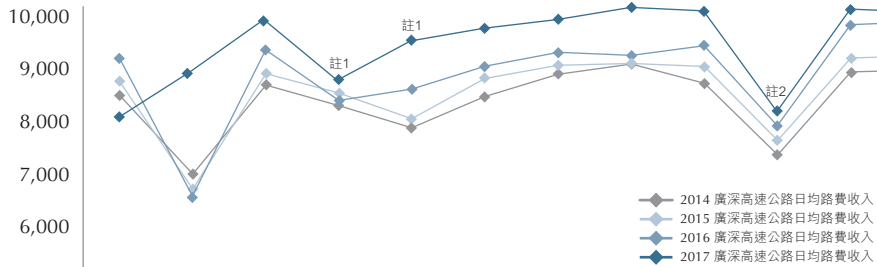
以車種劃分的日均折合全程車流量



[#] 包括稅項

廣深高速公路日均路費收入(每月)

人民幣(千元)



	一月 + 二月 (春節)	三月	四月 (清明節)	五月 (勞動節)	六月	七月	八月	九月 + 十月 (國慶節)	十一月	十二月	曆年 年均	按年變動	
												上半 曆年	下半 曆年
◆ 2014	7,770	8,657	8,276	7,868	8,438	8,857	9,046	8,017	8,903	8,933	8,384	-5%	-6%
◆ 2015	7,774	8,867	8,505	8,025	8,775	9,017	9,057	8,300	9,153	9,202	8,567	+2%	+2%
◆ 2016	7,921	9,303	8,374	8,584	9,002	9,266	9,204	8,634	9,779	9,831	8,875	+3%	+4%
◆ 2017	8,402	9,899	8,708	9,479	9,726	9,896	10,130	9,068	10,096	10,047	9,419	+7%	+5%
2016相對2015 按年變動	+2%	+5%	-2%	+7%	+3%	+3%	+2%	+4%	+7%	+7%	+4%		
2017相對2016 按年變動	+6%	+6%	+4%	+10%	+8%	+7%	+10%	+5%	+3%	+2%	+6%		

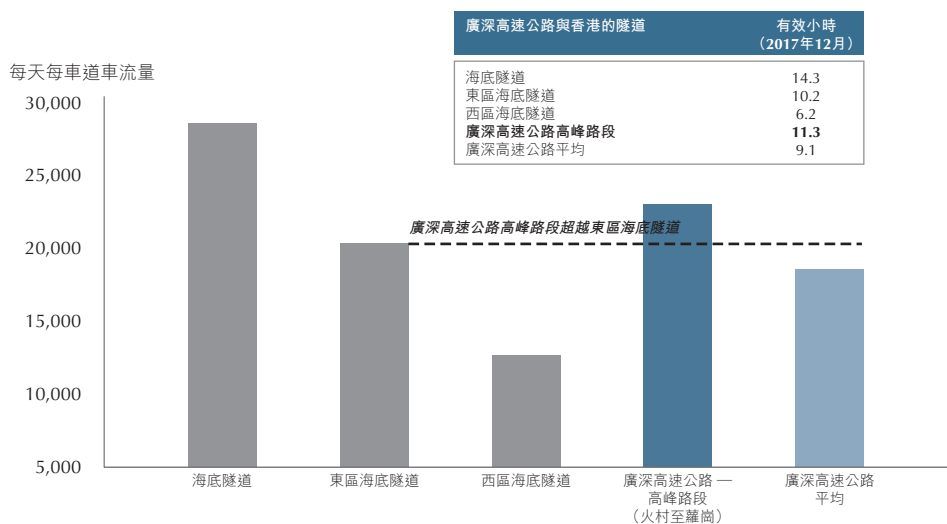
註1： 四月：相比二零一六年，二零一七年多一天實施免費通行的節假日；五月：相比二零一六年，二零一七年少一天實施免費通行的節假日

註2： 十月：相比二零一六年，二零一七年多一天實施免費通行的節假日

業務回顧(續)

參考下圖，比較廣深高速公路與香港東區海底隧道的斷面車流量(每車道)，其最繁忙的路段超越東區海底隧道，而所有路段平均的斷面車流量則低於東區海底隧道。

廣深高速公路 — 每車道日均斷面車流量及有效小時



備註：

- 1) 有效小時=每車道車流量/每車道每小時2,000車次
- 2) 廣深高速公路擴建後，五點梅至太平及鶴州至福永路段為雙向10車道
- 3) 香港各隧道日均車流量(2017年11月)：海底隧道11.5萬車次，東區海底隧道8.2萬車次，西區海底隧道7.5萬車次
- 4) 廣深高速公路日均車流量(2017年12月)

廣深合營企業一直致力於提升其營運效率，通過於收費車道及入口車道安裝自動化設備以應付不斷增長的車流量。現時廣深高速公路約77%的入口車道已安裝ETC或自助發卡設備。ETC收費車道的使用率有逐步增加的趨勢。

珠江三角洲西岸幹道

珠江三角洲西岸幹道分三個階段建設，並於二零一三年一月二十五日全綫開放通車，是一條全長97.9公里、雙向共6車道的封閉式高速公路，由北至南沿珠三角西部中央軸線伸延，連接廣州、佛山、中山及珠海四個主要城市。珠江三角洲西岸幹道是連接廣州市中心與珠海市中心唯一主要的高速公路主幹道，透過接通橫琴二橋、珠海接線及快將落成的港珠澳大橋，分別提供前往橫琴、澳門及香港的最快捷路線。

回顧期內，珠江三角洲西岸幹道的日均路費收入及日均折合全程車流量分別實現按年13%及12%的增長至人民幣380萬元及5.2萬架次。與此同時，期內路費總收入為人民幣7億元。客車對路費收入及車流量的貢獻最大，佔珠江三角洲西岸幹道路費收入及折合全程車流量的比例分別為66.7%及79.3%，而去年同期為69.5%及81.7%。日均路費收入比日均折合全程車流量有較高的增長，主要因為下述佛山一環公路改造升級而實施交通限行措施，使貨車的日均折合全程車流量增長比客車強勁所致。在二零一七年首三季度，珠江三角洲西岸幹道沿綫四個主要城市包括廣州、佛山、中山及珠海的經濟維持穩健，地區生產總值錄得7.3%–9.2%的增長，支持珠江三角洲西岸幹道持續增長。

105國道及周邊一些地方道路上的維修和改造升級工程自二零一六年八月中起開展，導致車輛被分流到珠江三角洲西岸幹道行駛。大部分工程直至二零一七年第三季度經已完成，相應的交通限行措施亦已撤銷。因此，有關維修和改造升級工程所帶來的正面影響已經減弱。

佛山一環公路是佛山市主要的地方公路，鄰近珠江三角洲西岸幹道北端，有計劃改造升級成為多條收費高速公路。建設工程從二零一七年六月底展開直至二零一九年年底，部分路段會實施交通限行措施，並禁止一切貨車在二零一七年八月一日至二零一八年十二月三十日施工期間通行。據觀察所得，從有關措施開始實施起，部分貨車被分流到珠江三角洲西岸幹道行駛。

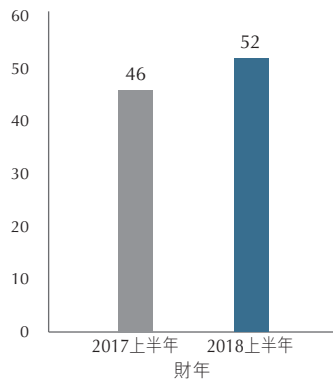
從二零一七年八月底開始至二零一八年一月底，西部沿海高速公路東行方向一段連接珠江三角洲西岸幹道南端的橋樑部分被封閉進行緊急維修工程，期間對珠江三角洲西岸幹道的車流量造成輕微的負面影響。

業務回顧(續)

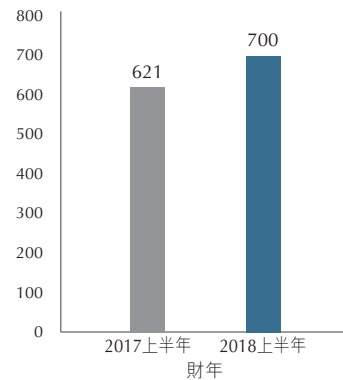
日均路費收入#
人民幣(千元)



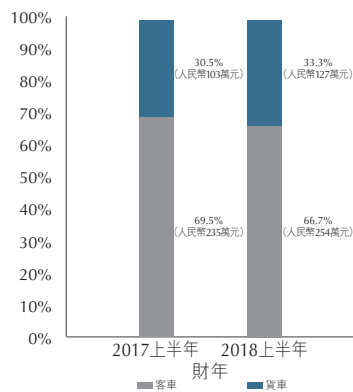
日均折合全程車流量
架次(千輛)



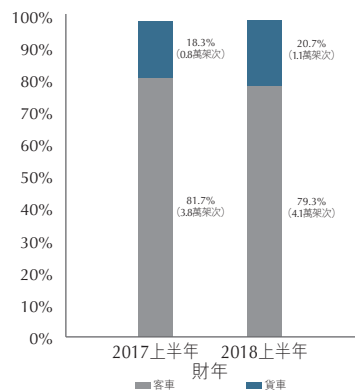
六個月路費收入#
人民幣(百萬元)



以車種劃分的日均路費收入

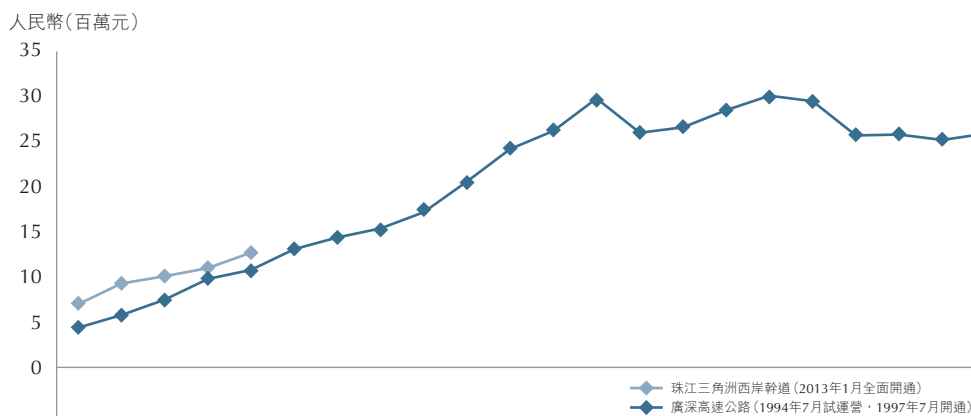


以車種劃分的日均折合全程車流量



包括稅項

珠江三角洲西岸幹道 — 全年每公里路費收入*



開通年度	第1年	第2年	第3年	第4年	第5年	第6年	第7年	第8年	第9年	第10年	第11年	第12年	第13年	第14年	第15年	第16年	第17年	第18年	第19年	第20年	第21年	第22年	第23年
廣深高速公路 (1995 財年)	4.4	5.8	7.5	9.8	10.8	13.1	14.4	15.4	17.2	20.6	24.2	26.2	29.8	26.0	26.6	28.5	30.1	29.5	25.7	25.8	25.2	25.9	27.3
珠江三角洲西岸幹道 (2013 財年)	7.0	9.3	10.1	11.0	12.6																		

* 包括稅項

珠江三角洲西岸幹道位處珠三角西部的中心，沿中央軸線伸延，與廣州環城高速公路、廣明高速公路、廣州南二環高速公路、中江高速公路以及西部沿海高速公路均有良好的連接；未來除了接駁即將開通的港珠澳大橋外，還將與廣中江高速公路、虎門二橋及深中通道銜接，形成一個全面的區域性高速公路網。



* 根據媒體報導

此外，即將開通的港珠澳大橋將便利香港與珠三角西部之間的聯繫。因此，港珠澳大橋通車將促進珠三角西部的交通，尤其是相關的接駁交通，預期會為珠江三角洲西岸幹道的車流增長注入動力。

財務回顧

資金流動性及財務資源

本集團之負債結餘包括本集團分佔其合營企業之無追索權銀行貸款，但本集團並無任何企業層面債務。本集團於二零一七年十二月三十一日的債務總額對比資產總額(包括分佔合營企業資產總額)比率及資產負債比率(債務淨額對比本公司擁有人應佔權益)載列如下。本集團之手頭現金淨額(不包括合營企業)為人民幣4.17億元。

合和公路基建企業層面

	二零一七年 六月三十日 人民幣百萬元	二零一七年 十二月三十一日 人民幣百萬元		二零一七年 六月三十日 人民幣百萬元	二零一七年 十二月三十一日 人民幣百萬元
銀行結餘及現金			企業債務		
— 銀行結餘及現金	469	417	— 銀行貸款	-	-
	469	417		-	-

手頭現金淨額：人民幣4.17億元
(二零一七年六月三十日：人民幣4.69億元)

分佔合營企業

	二零一七年 六月三十日 人民幣百萬元	二零一七年 十二月三十一日 人民幣百萬元		二零一七年 六月三十日 人民幣百萬元	二零一七年 十二月三十一日 人民幣百萬元
銀行結餘及現金			銀行貸款		
— 銀行結餘及現金	440	221	— 廣深高速公路	2,280	2,012
			— 珠江三角洲西岸幹道	3,718	3,488
	440	221		5,998	5,500

債務淨額^{附註1}：人民幣52.79億元
(二零一七年六月三十日：人民幣55.58億元)

附註1：債務總額減銀行結餘及現金

	二零一七年 六月三十日 人民幣百萬元	二零一七年 十二月三十一日 人民幣百萬元
債務總額		
— 本公司及附屬公司	—	—
— 分佔合營企業 ^{附註1}	6,399	5,914
債務淨額 ^{附註2}	5,490	5,275
資產總額(包括分佔合營企業的資產總額) ^{附註3}	12,881	12,143
本公司擁有人應佔權益	5,526	5,207
債務總額對比資產總額比率	50%	49%
資產負債比率	99%	101%

附註1：本集團分佔合營企業債務之定義為銀行及其他貸款加上與合作夥伴之結餘。

附註2：債務淨額之定義為債務總額(包括分佔合營企業)扣減銀行結餘及現金總額(包括分佔合營企業)。

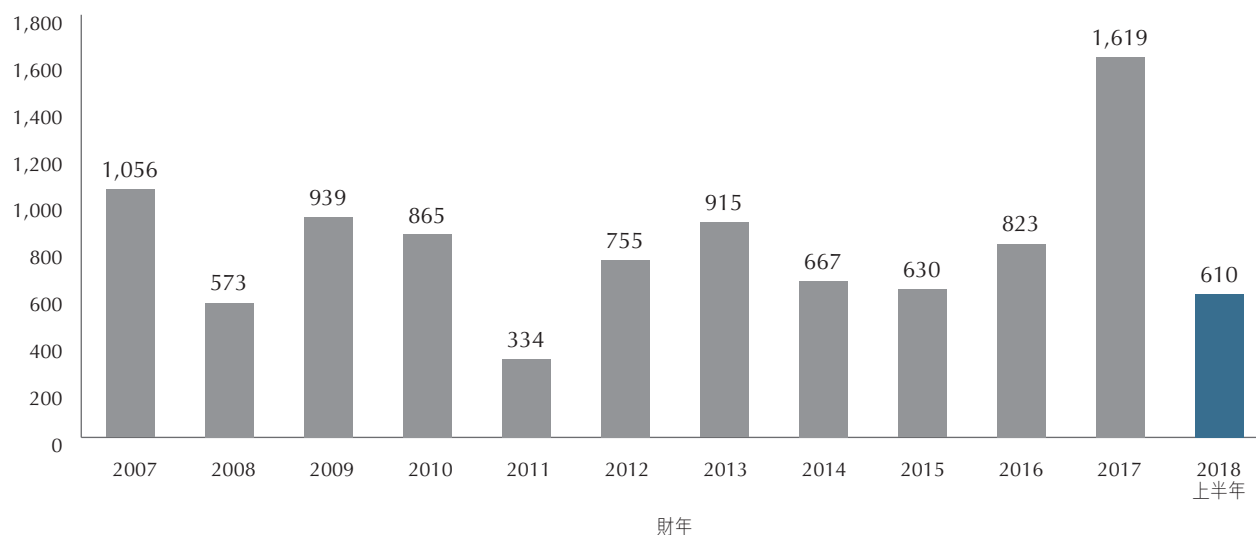
附註3：經營權無形資產並無按市場價格估值，而是按歷史成本扣減攤銷/折舊列賬。

於回顧期內，本集團主要現金流入源自廣深合營企業收取的股息。另一方面，其主要現金流出為支付本公司股東的股息。本集團將繼續優化其資產負債表、改善其現金流及增強其財務狀況。

本集團並無任何企業層面債務，其財務狀況強勁而穩健。於二零一七年十二月三十一日，合和公路基建企業層面之手頭現金淨額(不包括合營企業)為人民幣4.17億元(二零一七年六月三十日：人民幣4.69億元)，或每股人民幣0.14元(二零一七年六月三十日：每股人民幣0.15元)，而可動用的銀行融資為港幣5億元(或人民幣4.16億元)。

財務回顧(續)

廣深合營企業向本集團派付的現金股息(扣除稅項)(人民幣百萬元)



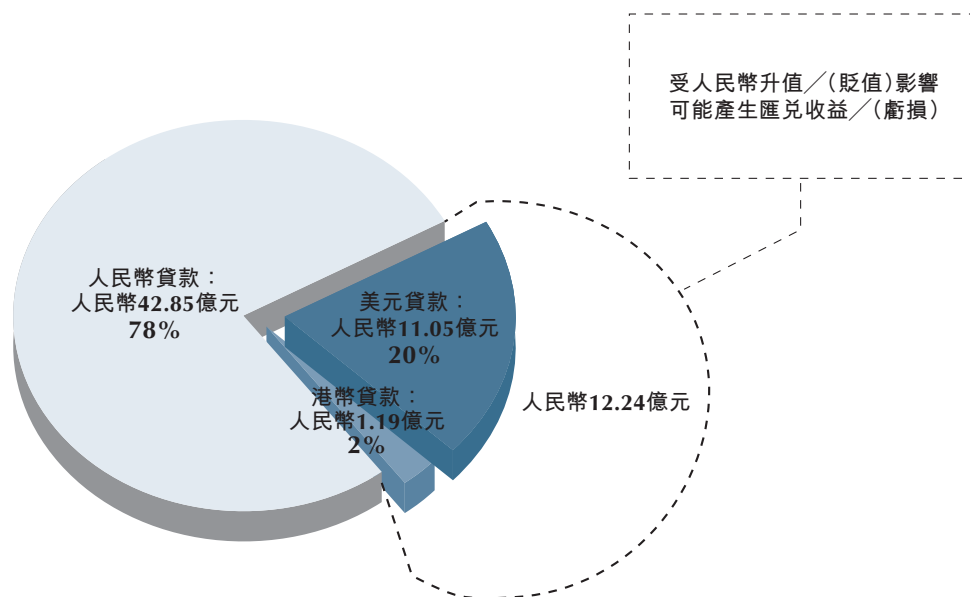
於二零一七年十二月三十一日，本集團銀行結餘及手頭現金(不包括合營企業)99.7%(二零一七年六月三十日：99.8%)為人民幣及0.3%(二零一七年六月三十日：0.2%)為港幣。本集團分佔合營企業之銀行結餘及手頭現金為人民幣2.21億元(二零一七年六月三十日：人民幣4.4億元)。於回顧期內，本集團收取廣深合營企業現金股息人民幣6.1億元。於二零一六年八月，廣深合營企業與銀行簽訂新增八年期人民幣20億元銀行貸款融資協議，用以償還過往由股東墊付的資本開支。隨後，廣深合營企業由該項貸款向本集團派付已扣稅股息人民幣9.12億元。於二零零八財年及二零一一財年分別收取廣深合營企業的現金股息減少，主要由於調回本集團向廣深合營企業投入的註冊資本及廣深合營企業向西綫合營企業提供公司往來貸款所致。自二零一二財年以來，從廣深合營企業收取的現金股息已回升至其正常水平。由於西綫合營企業已於二零一二年十二月向廣深合營企業悉數償還公司往來貸款，而廣深合營企業亦以該等款項向本集團分派股息人民幣3.51億元，故於二零一三財年的現金股息有所增加。於二零一七年十二月三十一日，本集團應收廣深合營企業的二零一六曆年稅後現金股息已悉數分派。

銀行及其他借貸

於二零一七年十二月三十一日，本集團並無任何企業層面債務，但本集團分佔合營企業之銀行及其他借貸總額(包括美元銀行貸款等值人民幣11.05億元、港幣銀行貸款等值人民幣1.19億元、人民幣銀行貸款人民幣42.76億元及其他人民幣借貸人民幣900萬元)達約人民幣55.09億元(二零一七年六月三十日：人民幣60.07億元)，其概況載列如下：

- (a) 99.8%(二零一七年六月三十日：99.9%)為銀行貸款及0.2%(二零一七年六月三十日：0.1%)為其他貸款；及
- (b) 78%(二零一七年六月三十日：77%)為人民幣貸款；20%(二零一七年六月三十日：21%)為美元貸款及2%(二零一七年六月三十日：2%)為港幣貸款。

按貨幣劃分合和公路基建分佔合營企業之貸款^{附註1} (於二零一七年十二月三十一日)



附註1：本集團分佔合營企業之銀行貸款共人民幣55億元及其他借貸共人民幣900萬元。

財務回顧^(續)

貸款還款期概況

於二零一七年十二月三十一日，本集團分佔合營企業之銀行及其他借貸(但本集團並無任何企業層面債務)之還款期概況，連同於二零一七年六月三十日之相應比較數字載列如下：

合和公路基建企業層面

	二零一七年六月三十日		二零一七年十二月三十一日	
	人民幣百萬元	%	人民幣百萬元	%
一年內償還	-	-	-	-

分佔合營企業

	二零一七年六月三十日		二零一七年十二月三十一日	
	人民幣百萬元	%	人民幣百萬元	%
一年內償還	172	3%	159	3%
一年至五年內償還	2,316	38%	2,328	42%
五年後償還	3,519	59%	3,022	55%
	6,007	100%	5,509	100%

於二零一七年十二月三十一日，本集團分佔合營企業之銀行貸款及其他借貸55% (二零一七年六月三十日：59%)均於五年後償還。

利率及匯率風險

本集團密切監控利率及外匯匯率風險，金融工具之使用亦受到嚴格控制。現時，本集團及其合營企業均無任何金融衍生工具用於對沖利率或外匯匯率風險。

庫務政策

本集團繼續於財務及資金管理上採納審慎及保守的庫務政策。本集團定期審閱流動資金及財務資源，務求降低融資成本，並提高財務資產之回報。本集團將大部分現金存作人民幣之存款。持有人民幣可配合本集團以中國為基地的營運，且能賺取高於港幣存款之人民幣存款利息收入。於二零一七年十二月三十一日，本集團之銀行結餘及現金(不包括合營企業) 99.7%為人民幣及0.3%為港幣。於回顧期內，本集團之銀行存款整體利息收益率為2.98%，而二零一七財年上半年為2.07%。

或然負債

截至二零零八年六月三十日止年度，本公司一間附屬公司之前向廣深合營企業投入之註冊資本港幣702,000,000元(相等於人民幣471,000,000元)已獲廣深合營企業償還。根據中國的中外合資經營企業法，倘若註冊資本於合營企業經營期屆滿前獲償還而廣深合營企業於合營企業經營期內無法履行其財務責任，則本公司之附屬公司作為外資合營企業夥伴須承擔廣深合營企業之財務責任，惟相關金額以港幣702,000,000元為上限。

除上文所述外，於二零一七年十二月三十一日，本集團並無其他重大或然負債。

重大收購或出售

於截至二零一七年十二月三十一日止期間內，本公司之附屬公司及聯營公司並無作出任何重大收購或出售。然而，請注意，誠如本公司於二零一七年十二月二十九日刊發關於「(1)合和實業有限公司關於擬向深圳投控國際資本控股基建有限公司出售合和公路基建有限公司約66.69%已發行股份之主要交易及(2)中信里昂證券有限公司代表深圳投控國際資本控股基建有限公司可能提出之無條件強制現金要約以收購合和公路基建有限公司全部已發行股份(深圳投控國際資本控股基建有限公司和/或其一致行動人士已擁有和/或同意收購的該等股份除外)」之聯合公告中所宣佈，本公司之最終控股公司合和實業有限公司已有條件同意向深圳投控國際資本控股基建有限公司(深圳市投資控股有限公司之一間全資附屬公司)出售其於本公司的所有權益。出售事項尚未完成。

企業可持續發展

本報告敘述 2017 財年可持續發展報告中列出的企業可持續發展舉措的最新進展。

道路安全及交通效率

我們在道路管理、安全營運及服務質量方面取得的成就備受業界認可，兩間合營企業均榮獲全國榮譽稱號。獎項列示如下：

廣深合營企業：

中華全國總工會及國家安全生產監督管理總局頒發的「2017 年全國「安康杯」競賽安全文化宣傳工作先進單位」

西綫合營企業：

中國安全生產協會頒發的「2017 年全國安全文化建設示範企業」

為了提升收費廣場的通行效率，我們繼續在更多的收費車道上加裝電子不停車收費(ETC)支付設備來應對交通流量的增長。回顧期內，廣深高速公路及珠江三角洲西岸幹道各新增了一條 ETC 車道。

環境

我們通過技術手段致力減少資源的消耗及使用。珠江三角洲西岸幹道的收費廣場內共 252 支傳統鈉燈已替換為 LED 燈，用以降低電力耗損。此外，珠江三角洲西岸幹道沿線上亦新安裝了 6 個依靠微型風力及太陽能供電的監控攝像槍，使節能監控攝像槍的總數增加至 40 個，佔沿線監控攝像槍總數約 23%。

僱員發展

兩間合營企業均向員工提供各種培訓及一系列有益身心的活動，以促進員工工作與生活之間的平衡。部份活動表列如下：

廣深合營企業	西綫合營企業
94位員工於二零一七年八月二十二日參加了PowerPoint應用培訓課程以提升他們的業務技能。	共有148位參與者出席了多項培訓課程及競賽以增進業務知識。
441位前線員工於二零一七年七月八日至九日參加了一項為期兩天的技術及技能競賽以增強業務能力及提高工作效率。	270位員工於二零一七年十月二十六日參加了遠足活動來慶祝重陽節。
86位員工於二零一七年九月參加了月餅烘焙活動，共同慶祝中秋節。	192位員工於二零一七年十一月十四日參加了長跑競賽。
377位員工於二零一七年十一月二十八日參加了在東莞市華陽湖濕地公園舉行的微型馬拉松活動。	178位員工於二零一七年八月二十八日出席了歌唱比賽。

為了幫助我們的員工獲得更高的教育水平並進一步全面提高他們的能力，自二零一四年至二零一六年，西綫合營企業共提名112位員工參加由中山市共青團及山東大學共同組織的一項名為「圓夢計劃」的成人教育活動。在二零一七年，西綫合營企業繼續提名28位員工參與此活動。

廣深合營企業提供予29名高潛質員工一項為期九個月的飛鷹培訓計劃，已於二零一七年十二月完滿結束。所有參加者一致認為，該計劃不僅豐富了他們各方面的技能，亦有助於他們未來的職業發展。

企業可持續發展 (續)

客戶與社區

我們熱衷於通過有效的管理和優質的服務為道路使用者提供安全、可靠和舒適的交通環境。我們在客戶服務方面的積極努力受到了高度肯定，兩間合營企業的服務區榮獲全國榮譽稱號如下：

廣深合營企業：

由中國交通運輸部頒發的「全國優秀服務區」(厚街南服務區和厚街北服務區)

西綫合營企業：

由中國交通運輸部頒發的「全國百佳示範服務區」(順德服務區)

由中國交通運輸部頒發的「全國優秀服務區」(沙溪服務區)

自二零一四年開始，西綫合營企業連續四年榮獲由中國交通企業管理協會頒發的獎項，以認定其在文化建設方面的傑出成果。回顧期內，西綫合營企業被授予「2017年全國交通運輸服務文化建設優秀單位」的稱號。

我們非常支持社區活動及積極參與公益服務活動。我們的員工自發參與香港公益金舉辦的「公益愛牙日」、「公益金百萬行」等慈善活動。此外，我們於二零一七年十一月亦參加了由小母牛香港組織舉辦的「小母牛競跑助人2017」接力賽，藉此鼓勵員工透過戶外體育活動培養健康的生活方式。

廣深合營企業的志願者總隊於二零一七年十二月獲東莞市愛心志願者協會授予「2016至2017年度十佳團隊」的稱號，藉此表揚其積極參與志願者活動。

其他資料

中期業績之審閱

本公司的審計委員會已與本公司之管理層審閱本集團所採納之會計準則與實務及討論財務報告事宜，其中包括本集團截至二零一七年十二月三十一日止六個月之未經審核中期業績。

董事及最高行政人員於股份、相關股份及債權證之權益及淡倉

於二零一七年十二月三十一日，董事及本公司最高行政人員於本公司或其任何相聯法團（定義見證券及期貨條例第XV部）之任何股份、相關股份及債權證中擁有已記錄於本公司根據證券及期貨條例第352條須予存置之登記冊內，或根據標準守則另行通知本公司及聯交所之權益及淡倉詳情如下：

(A) 本公司

董事	股份 ⁽ⁱ⁾					佔已發行 股份總數之 概約百分比
	個人權益 (實益擁有)	家屬權益 (配偶或18歲 以下子女 之權益)		公司權益 ⁽ⁱⁱ⁾ (受控制公司 擁有之權益)	其他權益	
		總權益	其他權益			
胡爵士	17,471,884	6,815,920	27,051,498	7,670,000 ⁽ⁱⁱⁱ⁾	59,009,302	1.91
何炳章	6,274,075	-	17,500	-	6,291,575	0.20
胡文新	18,000,000	-	-	-	18,000,000	0.58
陳志鴻	507,750	-	-	-	507,750	0.01

附註：

- (i) 所有於本公司之股份權益均為好倉。
- (ii) 此等公司權益由若干公司實益擁有，而根據證券及期貨條例，有關董事被視作有權於該等公司之股東大會上行使或控制行使不少於三分之一投票權。
- (iii) 其他權益7,670,000股本公司之股份乃胡爵士及胡爵士夫人共同持有之權益。

其他資料^(續)

(B) 相聯法團 — 合和實業

董事	合和實業股份 ⁽ⁱ⁾				總權益	佔已發行 合和實業 股份總數之 概約百分比
	個人權益 (實益擁有)	家屬權益 (配偶或18歲 以下子女 之權益)	公司權益 ⁽ⁱⁱ⁾ (受控制公司 擁有之權益)	其他權益		
胡爵士	75,083,240	27,073,300	111,450,000	30,680,000 ⁽ⁱⁱⁱ⁾	244,286,540	28.08
何炳章	27,691,500	—	70,000	—	27,761,500	3.19
胡文新	28,900,000	—	—	—	28,900,000	3.32
陳志鴻	585,000	—	—	—	585,000	0.06

附註：

- (i) 所有於合和實業股份之權益均為好倉。
- (ii) 此等合和實業股份之公司權益由若干公司實益擁有，而根據證券及期貨條例，有關董事被視作有權於該等公司之股東大會上行使或控制行使不少於三分之一投票權。
- (iii) 其他權益30,680,000股合和實業股份乃胡爵士及胡爵士夫人共同持有之權益。

除上述所披露者外，於二零一七年十二月三十一日，董事或本公司最高行政人員概無於本公司或其任何相聯法團之股份、相關股份及債權證中擁有任何其他已記錄於本公司根據證券及期貨條例第352條須予存置之登記冊內，或根據標準守則另行通知本公司及聯交所之任何其他權益或淡倉。

股份認購權

二零一三年合和公路基建股份認購權計劃

- (A) 本公司之股份認購權計劃獲合和實業及本公司之股東批准，並於二零一三年十月二十二日生效（「二零一三年合和公路基建股份認購權計劃」）。二零一三年合和公路基建股份認購權計劃將於二零二三年十月二十一日屆滿，但屆滿後將仍可行使該認購權。
- (B) 自採納二零一三年合和公路基建股份認購權計劃後並無認購權獲授出、已歸屬、被行使、已失效或尚未歸屬。

股份獎勵

- (A) 董事會已於二零零七年一月二十五日（「採納日期」）採納股份獎勵計劃。除非董事會提早終止，否則股份獎勵計劃自採納日期起計十五年內有效，惟自採納日期第十週年之日起，本公司不得再授出任何獎勵。
- (B) 於截至二零一七年十二月三十一日止六個月，並無獎授股份獲授出、已歸屬、被沒收或尚未歸屬，故於回顧期內，並無就根據股份獎勵計劃信託持有之股份收取任何股息收入（二零一六年：無）。

其他資料^(續)

主要股東於股份及相關股份中之權益及淡倉

於二零一七年十二月三十一日，就董事所知，本公司主要股東(已於上文披露之董事及本公司最高行政人員除外)於本公司股份及相關股份中擁有已記錄於本公司根據證券及期貨條例第336條須予存置之登記冊內之權益或淡倉詳情如下：

名稱	身份	股份數目 ⁽ⁱ⁾ (公司權益)	佔已發行 股份總數之 概約百分比
Anber Investments Limited	實益擁有	2,055,287,337 ^{(ii)&(iii)}	66.69
Delta Roads Limited	受控制公司擁有之權益	2,055,287,337 ^{(ii)&(iii)}	66.69
Dover Hills Investments Limited	受控制公司擁有之權益	2,055,287,337 ^{(ii)&(iii)}	66.69
Supreme Choice Investments Limited	受控制公司擁有之權益	2,055,287,337 ^{(ii)&(iii)}	66.69
合和實業	受控制公司擁有之權益	2,055,287,337 ^{(ii)&(iii)}	66.69
深圳投控國際資本控股基建有限公司 (Shenzhen Investment International Capital Holdings Infrastructure Co., Ltd)	實益擁有	2,055,287,337 ⁽ⁱⁱⁱ⁾	66.69
深圳投控國際資本控股有限公司 (Shenzhen Investment International Capital Holdings Co., Limited)	受控制公司擁有之權益	2,055,287,337 ⁽ⁱⁱⁱ⁾	66.69
深圳市投資控股有限公司 (Shenzhen Investment Holdings Co., Ltd.*)	受控制公司擁有之權益	2,055,287,337 ⁽ⁱⁱⁱ⁾	66.69

* 僅供識別

附註：

- (i) 所有於本公司股份權益均為好倉。
- (ii) 2,055,287,337 股本公司之股份(「銷售股份」)由 Delta Roads Limited(「Delta Roads」)全資擁有之附屬公司 Anber Investments Limited(「Anber」)持有，而 Delta Roads 則由 Dover Hills Investments Limited(「Dover Hills」)全資擁有。Dover Hills 亦為 Supreme Choice Investments Limited(「Supreme Choice」)之全資擁有公司，而 Supreme Choice 則為合和實業之全資擁有之附屬公司。Anber、Delta Roads、Dover Hills、Supreme Choice 及合和實業所持有之 2,055,287,337 股本公司之股份權益為同一批本公司之股份及均為好倉，並根據證券及期貨條例，彼此之權益均被視為對方之權益。本公司之董事 — 胡爵士、何炳章先生及胡文新先生亦為 Anber、Delta Roads、Dover Hills、Supreme Choice 及合和實業之董事。
- (iii) 根據於二零一七年十二月二十九日所訂立的買賣協議由 Anber(作為賣方)、合和實業(作為賣方保證方)、深圳投控國際資本控股基建有限公司(作為買方)及深圳市投資控股有限公司(作為買方保證方)，Anber 有條件同意出售而深圳投控國際資本控股基建有限公司有條件同意收購銷售股份，包括合共於 2,055,287,337 股本公司之股份。本公司已於二零一七年十二月二十九日於聯交所網站登載有關上述交易詳情之聯合公告。

除上述所披露者外，於二零一七年十二月三十一日，本公司概無接獲佔本公司之已發行股份總數 5% 或以上，並已記錄於本公司根據證券及期貨條例第 336 條須予存置之登記冊內之任何其他權益或淡倉之通知。

僱員及薪酬政策

本集團參考當前市場薪酬水平及僱員個別表現為僱員釐定具競爭力之薪酬待遇。本集團亦為合資格僱員設立股份認購權及股份獎勵計劃，以激勵及肯定其貢獻及長期努力。此外，根據僱員之個人表現及本集團之業務表現，本集團授予僱員酌情花紅。本集團亦向所有員工提供醫療保險，以及向高層員工提供個人意外保險。於二零一七年十二月三十一日，除去合營企業，本集團共有 28 名僱員。

除提供具競爭力之薪酬待遇外，本集團亦致力推動家庭友善之僱傭政策及措施。本集團除安排員工生日會、員工戶外活動、聖誕派對及週年晚宴外，亦已安排員工輔助計劃，由專業人士向員工分享處理壓力的經驗及方法。本集團亦投資於人力資源發展，透過提供相關培訓計劃以提升僱員之生產力。本集團分別透過與廉政公署、平等機會委員會及香港個人資料私隱專員公署合作舉辦不同類型之研討會及工作坊，以提升員工對企業管治之認知。

其他資料^(續)

本集團度身設計培訓計劃，以助員工持續學習及發展，並填補其在績效評估中所顯示的技能差距。總體培訓目標為提高員工之個人生產力，確立員工事業發展計劃，為其擔任未來職位作準備，從而促進本集團業務之成功發展。在提供正式培訓計劃之同時，本集團亦向員工提供相關全面培訓及進修機會，例如在職培訓、教育津貼及考試假期。

購回、出售或贖回證券

本公司或其任何附屬公司於截至二零一七年十二月三十一日止六個月內並無購回、出售或贖回本公司任何上市證券。

企業管治常規

本公司沿用審慎管理守則，以確保符合企業管治及企業責任之原則。董事會深信此承諾能長遠地提升股東價值。董事會已制訂企業管治程序，以遵守企業管治守則中之要求。

於回顧期內，除企業管治守則之守則條文第 A.5.1 條及第 A.5.6 條有所偏離外(於下文闡釋)，本公司已遵守企業管治守則內載列之所有守則條文。

守則條文第 A.5.1 條

由於本公司已有既定政策及程序以挑選和提名董事，因此本公司並未設立提名委員會。董事會全體定期就為有序延續董事會之委任制訂之計劃，以及其架構、人數、組成及多元化情況而作出檢討。假若董事會經考慮後認為需委任新董事，董事會將編製相關委任條件，包括(如適用)：背景、經驗、專業技能、個人質素及可承擔本公司事務責任之能力等，至於獨立非執行董事之委任，則需符合不時於上市規則內所載之獨立性要求。新董事之委任一般由主席及／或董事總經理提名，並必須獲得董事會之批准。如有需要，亦會外聘顧問，從而揀選更多不同類別具潛質的候選者。

守則條文第 A.5.6 條

本公司認為毋須制定董事會成員多元化政策。董事會任人唯才，著眼已甄選候選人將為董事會帶來之技能、經驗及專長。鑒於本公司致力於各業務領域發展機會平等，努力確保董事會在技能、經驗及觀點多元化上適度均衡，本公司認為正式的董事會多元化政策並不能為提高董事會效能帶來切實利益。

證券交易標準守則

本公司已採納標準守則作為董事進行證券交易之標準守則，以及就擁有或可能擁有內幕消息之有關僱員採納條款與標準守則所載者同等嚴謹之僱員股份買賣守則（「股份買賣守則」）。經過特定查詢後，於回顧期內，所有董事及有關僱員已確認分別遵守標準守則及股份買賣守則之規定。

董事資料變動

董事資料之變動載列如下：

董事總經理，胡文新先生 JP

- 於二零一八年二月十三日獲委任為合和實業之執行副主席
- 於二零一八年一月二十四日獲委任為中國人民政治協商會議第十三屆全國委員會委員

獨立非執行董事，葉毓強先生

- 於二零一七年十二月一日獲委任為聖路易斯華盛頓大學受托人委員會之其中一位受托人
- 於二零一七年九月一日獲委任為澳門大學之特邀實務特聘教授，而不再擔任澳門大學之兼任教授
- 於二零一七年度獲委任為香港科技大學之兼任教授

獨立非執行董事，李民斌先生 JP

- 於二零一八年一月一日獲委任為香港貿易發展局理事會成員
- 於二零一七年度獲委任為亞洲金融合作協會副理事長

除上述所披露者外，經本公司作出特定查詢並獲董事確認後，自本公司最近期刊發之年報以來，有關董事之資料並無根據上市規則第 13.51B(1) 條須予披露之變動。

代表董事會

主席

胡應湘爵士 KCMG, FICE

香港，二零一八年二月十三日

Deloitte.

德勤

致合和公路基建有限公司董事會
(於開曼群島註冊成立的有限公司)

引言

本行已審閱載於第31至44頁的合和公路基建有限公司(「貴公司」)及其附屬公司(統稱「貴集團」)的簡明綜合財務報表，其中包括於二零一七年十二月三十一日的簡明綜合財務狀況表以及截至該日止六個月期間的相關簡明綜合損益及其他全面收益表、權益變動表和現金流量表以及若干說明附註。香港聯合交易所有限公司證券上市規則規定，簡明綜合財務報表報告的編製須符合其相關條文及國際會計準則委員會頒佈的國際會計準則第34號「中期財務報告」(「國際會計準則第34號」)。貴公司董事須負責根據國際會計準則第34號編製及呈列該等簡明綜合財務報表。本行的責任是根據本行的審閱對該等簡明綜合財務報表作出結論，並按照本行協定之委聘條款僅向閣下(作為法團)報告本行的結論，而不作其他用途。本行不會就本報告的內容向任何其他人士負責或承擔責任。

審閱範圍

本行已根據香港會計師公會頒佈的香港審閱委聘準則第2410號「由實體獨立核數師審閱中期財務資料」進行審閱。對該等簡明綜合財務報表的審閱工作包括主要向負責財務及會計事務的人員作出查詢，並應用分析性和其他審閱程序。由於審閱範圍遠小於根據香港核數準則進行審核的範圍，故不能令本行保證將知悉在審核中可能發現的所有重大事項。因此，本行不會發表審核意見。

結論

按照本行的審閱，本行並無發現任何事項，令本行相信簡明綜合財務報表在各重大方面未有根據國際會計準則第34號編製。

德勤•關黃陳方會計師行
執業會計師

香港
二零一八年二月十三日

簡明綜合損益及其他全面收益表

截至二零一七年十二月三十一日止六個月

	附註	截至十二月三十一日止六個月			
		二零一六年 (未經審核) 人民幣千元	二零一七年 (未經審核) 人民幣千元	二零一六年 (未經審核) 港幣千元 (供參考之用)	二零一七年 (未經審核) 港幣千元
其他收入及其他費用	4	13,496	24,163	15,599	28,437
折舊		(99)	(72)	(115)	(84)
一般及行政費用		(18,175)	(18,801)	(21,003)	(22,007)
財務成本	5	(12)	(11)	(14)	(12)
應佔合營企業業績	6	290,853	381,088	334,478	449,346
除稅前溢利		286,063	386,367	328,945	455,680
所得稅開支	7	(14,194)	(22,153)	(16,301)	(26,125)
期內溢利		271,869	364,214	312,644	429,555
其他全面收益(費用)					
將不會歸類為損益的項目：					
換算呈報貨幣產生之匯兌(虧損)					
收益		-	-	(296,598)	268,003
將隨後歸類為損益的項目：					
換算外幣業務產生之匯兌收益					
(虧損)		1,127	(7,419)	-	-
期內全面收益總額		272,996	356,795	16,046	697,558
期內溢利撥歸：					
本公司擁有人		267,457	358,852	307,581	423,202
非控股權益		4,412	5,362	5,063	6,353
		271,869	364,214	312,644	429,555
期內全面收益總額撥歸：					
本公司擁有人		268,584	351,433	12,581	689,607
非控股權益		4,412	5,362	3,465	7,951
		272,996	356,795	16,046	697,558
每股溢利	9	人民幣分	人民幣分	港仙	港仙
基本		8.68	11.64	9.98	13.73

簡明綜合財務狀況表

於二零一七年十二月三十一日

	附註	二零一七年 六月三十日 (經審核) 人民幣千元	二零一七年 十二月三十一日 (未經審核) 人民幣千元	二零一七年 六月三十日 (經審核) 港幣千元 (供參考之用)	二零一七年 十二月三十一日 (未經審核) 港幣千元
資產					
非流動資產					
合營企業權益	10	5,171,922	4,903,392	5,958,054	5,888,974
投資	11	4,785	4,785	5,513	5,747
物業及設備		283	95	325	113
		5,176,990	4,908,272	5,963,892	5,894,834
流動資產					
按金及預付款項		941	1,088	1,084	1,307
利息及其他應收款項		1,662	1,433	1,915	1,721
銀行結餘及現金		469,067	416,740	540,365	500,505
		471,670	419,261	543,364	503,533
資產總額		5,648,660	5,327,533	6,507,256	6,398,367
股東權益及負債					
資本及儲備					
股本	12	270,603	270,603	308,169	308,169
股份溢價及儲備		5,255,732	4,936,782	6,058,169	5,945,900
本公司擁有人應佔權益		5,526,335	5,207,385	6,366,338	6,254,069
非控股權益		30,826	36,188	35,511	43,462
權益總額		5,557,161	5,243,573	6,401,849	6,297,531
非流動負債					
遞延稅項負債	13	80,215	69,681	92,408	83,687
流動負債					
應付款項及預提費用		11,284	14,279	12,999	17,149
負債總額		91,499	83,960	105,407	100,836
股東權益及負債總額		5,648,660	5,327,533	6,507,256	6,398,367
現金及現金等值物		469,067	416,740	540,365	500,505

簡明綜合權益變動表

截至二零一七年十二月三十一日止六個月

	歸於本公司擁有人							
	股本 人民幣千元	股份溢價 人民幣千元	中華人民 共和國 法定儲備 (「中國」) 人民幣千元	換算儲備 人民幣千元	保留溢利 人民幣千元	總額 人民幣千元	非控股權益 人民幣千元	總額 人民幣千元
於二零一六年七月一日(經審核)	270,603	4,646,724	114,710	(794,833)	2,435,416	6,672,620	46,554	6,719,174
換算外幣業務產生之匯兌收益	-	-	-	1,127	-	1,127	-	1,127
期內溢利	-	-	-	-	267,457	267,457	4,412	271,869
期內全面收益總額	-	-	-	1,127	267,457	268,584	4,412	272,996
於期內確認為分派之股息(附註8)	-	(1,541,965)	-	287,703	(246,840)	(1,501,102)	-	(1,501,102)
已付非控股權益之股息	-	-	-	-	-	-	(21,738)	(21,738)
於二零一六年十二月三十一日 (未經審核)	270,603	3,104,759	114,710	(506,003)	2,456,033	5,440,102	29,228	5,469,330
於二零一七年七月一日(經審核)	270,603	3,104,759	114,710	(499,337)	2,535,600	5,526,335	30,826	5,557,161
換算外幣業務產生之匯兌虧損	-	-	-	(7,419)	-	(7,419)	-	(7,419)
期內溢利	-	-	-	-	358,852	358,852	5,362	364,214
期內全面(費用)收益總額	-	-	-	(7,419)	358,852	351,433	5,362	356,795
一間合營企業之溢利分配變動	-	-	(7,121)	-	-	(7,121)	-	(7,121)
於期內確認為分派之股息(附註8)	-	(387,790)	-	80,724	(356,196)	(663,262)	-	(663,262)
於二零一七年十二月三十一日 (未經審核)	270,603	2,716,969	107,589	(426,032)	2,538,256	5,207,385	36,188	5,243,573

就以人民幣(本集團的呈列貨幣)呈列的本集團簡明綜合權益變動表而言，以港幣計值的股權交易及累計溢利按交易當日的匯率換算。於截至二零零九年六月三十日止年度本公司功能貨幣由港幣改為人民幣前，於換算儲備中確認的匯兌差額指股權交易及累計溢利按交易當日的匯率換算與資產及負債按各報告期終的收市匯率換算的差異。於本公司更改功能貨幣後，換算外幣業務時所產生的匯兌差額於換算儲備中確認。

截至二零一七年六月三十日止年度之特別末期股息每股人民幣10分(二零一六年：截至二零一六年六月三十日止年度為人民幣40分)，金額約人民幣307,066,000元(二零一六年：人民幣1,254,262,000元)乃從本公司功能貨幣由港幣改為人民幣前產生之股份溢價中分派。因此，股份溢價及相應換算儲備分別減少人民幣387,790,000元(二零一六年：人民幣1,541,965,000元)及人民幣80,724,000元(二零一六年：人民幣287,703,000元)。

根據廣深珠高速公路有限公司(「廣深合營企業」)之合營企業合同，自二零一七年七月一日起計未來十年直至合約經營期結束(即二零二七年六月三十日)，本集團分佔廣深合營企業的溢利攤分比率由48%調整至45%。因此，本集團應佔廣深合營企業之儲備已作出調整。

簡明綜合權益變動表 (續)

截至二零一七年十二月三十一日止六個月

(供參考之用)

	歸於本公司擁有人							
	股本	股份溢價	中國 法定儲備	換算儲備	保留溢利	總額	非控股權益	總額
	港幣千元	港幣千元	港幣千元	港幣千元	港幣千元	港幣千元	港幣千元	港幣千元
於二零一六年七月一日(經審核)	308,169	4,338,962	110,708	455,551	2,573,558	7,786,948	54,328	7,841,276
換算呈報貨幣產生之匯兌虧損	-	-	-	(295,000)	-	(295,000)	(1,598)	(296,598)
期內溢利	-	-	-	-	307,581	307,581	5,063	312,644
期內全面(費用)收益總額	-	-	-	(295,000)	307,581	12,581	3,465	16,046
於期內確認為分派之股息(附註8)	-	(1,434,336)	-	-	(294,039)	(1,728,375)	-	(1,728,375)
已付非控股權益之股息	-	-	-	-	-	-	(25,175)	(25,175)
於二零一六年十二月三十一日 (未經審核)	308,169	2,904,626	110,708	160,551	2,587,100	6,071,154	32,618	6,103,772
於二零一七年七月一日(經審核)	308,169	2,904,626	110,708	348,527	2,694,308	6,366,338	35,511	6,401,849
換算呈報貨幣產生之匯兌收益	-	-	-	266,405	-	266,405	1,598	268,003
期內溢利	-	-	-	-	423,202	423,202	6,353	429,555
期內全面收益總額	-	-	-	266,405	423,202	689,607	7,951	697,558
一間合營企業之溢利分配變動	-	-	(6,864)	(15,183)	-	(22,047)	-	(22,047)
於期內確認為分派之股息(附註8)	-	(361,032)	-	-	(418,797)	(779,829)	-	(779,829)
於二零一七年十二月三十一日 (未經審核)	308,169	2,543,594	103,844	599,749	2,698,713	6,254,069	43,462	6,297,531

換算儲備指(i)於本公司功能貨幣由港幣改為人民幣前，外幣業務(即功能貨幣為人民幣的業務)以本集團呈列貨幣換算時所產生的累計匯兌差額淨額；及(ii)於本公司更改功能貨幣以後，以人民幣(即本公司功能貨幣)匯報的簡明綜合財務報表換算為本集團呈列貨幣時產生的累計匯兌差額淨額。

簡明綜合現金流量表

截至二零一七年十二月三十一日止六個月

	截至十二月三十一日止六個月			
	二零一六年 (未經審核) 人民幣千元	二零一七年 (未經審核) 人民幣千元	二零一六年 (未經審核) 港幣千元 (供參考之用)	二零一七年 (未經審核) 港幣千元
用於經營業務之現金淨額	(15,868)	(15,814)	(17,563)	(18,486)
投資業務				
購買物業及設備	(6)	(75)	(7)	(86)
出售物業及設備所得款項	-	319	-	376
已收經扣除中國預提所得稅後股息	1,395,217	610,410	1,623,651	709,504
已收利息	13,052	10,842	15,122	12,691
來自投資業務之現金淨額	1,408,263	621,496	1,638,766	722,485
融資活動				
已付股息予：				
— 本公司擁有人	(1,534,735)	(660,428)	(1,728,375)	(779,965)
— 一間附屬公司之非控股權益	(21,738)	-	(25,175)	-
用於融資活動之現金淨額	(1,556,473)	(660,428)	(1,753,550)	(779,965)
現金及現金等值物減少淨額	(164,078)	(54,746)	(132,347)	(75,966)
於七月一日之現金及現金等值物	652,435	469,067	761,392	540,365
外匯匯率變動影響	34,348	2,419	(45,707)	36,106
於十二月三十一日之現金及現金等值物	522,705	416,740	583,338	500,505

附註：現金及現金等值物包括銀行存款及手頭現金和定期存款，其所承受價值變動風險不大，以及於存入日期起三個月或以內到期。

簡明綜合財務報表附註

截至二零一七年十二月三十一日止六個月

1. 編製基準

本簡明綜合財務報表乃遵照香港聯合交易所有限公司證券上市規則附錄16內適用之披露規定及國際會計準則委員會頒佈的國際會計準則第34號「中期財務報告」的規定編製。

本公司之功能貨幣及呈列貨幣為人民幣。該等簡明綜合財務報表以港幣呈列，僅供參考之用。

2. 主要會計政策

本簡明綜合財務報表乃根據歷史成本基準編製。

除下文所述者外，截至二零一七年十二月三十一日止六個月之簡明綜合財務報表所採用之會計政策及計算方式與編製本集團截至二零一七年六月三十日止年度之全年財務報表所依循者相同。

應用國際財務報告準則之修訂本

於本中期期間，本集團首次應用下列由國際會計準則委員會頒佈且與編製本集團簡明綜合財務報表相關的國際財務報告準則之修訂本：

國際財務報告準則第12號(修訂本)	作為二零一四年至二零一六年期間國際財務報告準則年度改進之一部分
國際會計準則第7號(修訂本)	披露計劃
國際會計準則第12號(修訂本)	就未變現虧損確認遞延稅項資產

於本中期期間應用國際財務報告準則其他修訂本並無對該等簡明綜合財務報表呈列之金額及／或披露事項造成重大影響。而國際會計準則第7號(修訂本)的應用將會影響截至二零一八年六月三十日止年度綜合財務報表的披露。

3. 分部資料

本集團之可呈報經營分部是根據向主要經營決策人呈報之資料而作為分配資源及表現評估之計量準則。

向主要經營決策人呈報之資料，包括分部收益、除利息、稅項、折舊及攤銷前溢利、折舊及攤銷、利息及稅項、及分部業績，更特別專注於由本集團及有關合營企業夥伴共同經營及管理之個別收費高速公路項目。因此，根據國際財務報告準則第8號「分部業績」，本集團之可呈報經營分部如下：

- 廣州 — 深圳高速公路(「廣深高速公路」)
- 珠江三角洲西岸幹道

3. 分部資料(續)

自截至二零一七年六月三十日止年度起，管理層已簡化向主要經營決策人呈報之內部報告，以反映珠江三角洲西岸幹道整體經營情況，而不再單獨呈列珠江三角洲西岸幹道I期、II期及III期之資料。為保持呈報資料之一致性，比較數字已予重列。

有關上述分部之資料報告如下。

分部收益及業績

	截至十二月三十一日止六個月									
	二零一六年(經重列)					二零一七年				
	除利息、 稅項、折舊 及攤銷前		折舊	利息	分部業績	除利息、 稅項、折舊 及攤銷前		折舊	利息	分部業績
	分部收益	溢利	及攤銷	及稅項		分部收益	溢利	及攤銷	及稅項	
人民幣千元	人民幣千元	人民幣千元	人民幣千元	人民幣千元	人民幣千元	人民幣千元	人民幣千元	人民幣千元	人民幣千元	
廣深高速公路	791,466	662,516	(227,918)	(160,304)	274,294	781,739	661,816	(236,322)	(164,969)	260,525
珠江三角洲西岸幹道	301,472	252,345	(106,637)	(94,924)	50,784	339,797	289,188	(117,607)	(107,471)	64,110
總額	1,092,938	914,861	(334,555)	(255,228)	325,078	1,121,536	951,004	(353,929)	(272,440)	324,635
企業銀行存款利息收入					13,909					10,623
其他收入					-					868
企業一般及行政費用及折舊					(18,274)					(18,873)
企業財務成本					(12)					(11)
企業所得稅開支					-					(60)
經扣除所得稅後匯兌(虧損) 收益淨額(附註)					(48,832)					47,032
期內溢利					271,869					364,214
期內溢利撥歸非控股權益					(4,412)					(5,362)
期內溢利撥歸本公司擁有人					267,457					358,852

附註：經扣除所得稅後匯兌(虧損)收益淨額包括本集團應佔一間合營企業經扣除所得稅後匯兌收益淨額人民幣34,360,000元(截至二零一六年十二月三十一日止六個月：經扣除所得稅後匯兌虧損淨額人民幣48,419,000元)及本集團匯兌收益淨額人民幣12,672,000元(截至二零一六年十二月三十一日止六個月：匯兌虧損淨額人民幣413,000元)。

簡明綜合財務報表附註 (續)

截至二零一七年十二月三十一日止六個月

3. 分部資料 (續)

分部收益及業績 (續)

(供參考之用)

截至十二月三十一日止六個月

	二零一六年(經重列)					二零一七年				
	除利息、 稅項、折舊 及攤銷前 分部收益	溢利	折舊 及攤銷	利息 及稅項	分部業績	除利息、 稅項、折舊 及攤銷前 分部收益	溢利	折舊 及攤銷	利息 及稅項	分部業績
	港幣千元	港幣千元	港幣千元	港幣千元	港幣千元	港幣千元	港幣千元	港幣千元	港幣千元	港幣千元
廣深高速公路	907,062	759,386	(261,098)	(183,803)	314,485	922,203	780,687	(278,901)	(194,613)	307,173
珠江三角洲西岸幹道	345,506	289,632	(122,078)	(108,871)	58,683	400,912	340,897	(138,896)	(126,678)	75,323
總額	1,252,568	1,049,018	(383,176)	(292,674)	373,168	1,323,115	1,121,584	(417,797)	(321,291)	382,496
企業銀行存款利息收入					16,078					12,428
其他收入					-					1,016
企業一般及行政費用及折舊					(21,118)					(22,091)
企業財務成本					(14)					(12)
企業所得稅開支					-					(70)
經扣除所得稅後匯兌(虧損) 收益淨額(附註)					(55,470)					55,788
期內溢利					312,644					429,555
期內溢利撥歸非控股權益					(5,063)					(6,353)
期內溢利撥歸本公司擁有人					307,581					423,202

附註：經扣除所得稅後匯兌(虧損)收益淨額包括本集團應佔一間合營企業經扣除所得稅後匯兌收益淨額港幣40,795,000元(截至二零一六年十二月三十一日止六個月：經扣除所得稅後匯兌虧損淨額港幣54,991,000元)及本集團匯兌收益淨額港幣14,993,000元(截至二零一六年十二月三十一日止六個月：匯兌虧損淨額港幣479,000元)。

分部收益指本集團根據有關合營企業合同訂明之溢利攤分比率應佔合營企業於中國營運收費高速公路之經扣除增值稅後已收及應收路費收入。上述呈報的所有分部收益均賺取自對外客戶。

除利息、稅項、折舊及攤銷前溢利、折舊及攤銷、及利息及稅項指本集團根據有關合營企業合同訂明之溢利攤分比率應佔合營企業於中國營運收費高速公路之除利息、稅項、折舊及攤銷前溢利、折舊及攤銷、及利息及稅項但不包括匯兌收益/虧損淨額。

3. 分部資料(續)

分部收益及業績(續)

分部業績指(i)本集團根據有關合營企業合同訂明之溢利攤分比率應佔合營企業於中國營運收費高速公路之業績但不包括經扣除所得稅後匯兌收益／虧損淨額；(ii)經扣除已收合營企業之股息及未分配溢利應佔之預提所得稅；及(iii)於合營企業額外投資成本之攤銷。此乃一項就分配資源及評估表現而向主要經營決策人呈報之計量準則。

分部業績總額與簡明綜合損益及其他全面收益表所呈列應佔合營企業業績之對賬如下：

	截至十二月三十一日止六個月			
	二零一六年 人民幣千元	二零一七年 人民幣千元	二零一六年 港幣千元 (供參考之用)	二零一七年 港幣千元
分部業績總額	325,078	324,635	373,168	382,496
加：				
經扣除所得稅後匯兌(虧損)收益淨額	(48,419)	34,360	(54,991)	40,795
已收合營企業之股息及未分配溢利之 預提所得稅	14,194	22,093	16,301	26,055
簡明綜合損益及其他全面收益表所呈列 之應佔合營企業業績	290,853	381,088	334,478	449,346

4. 其他收入及其他費用

	截至十二月三十一日止六個月			
	二零一六年 人民幣千元	二零一七年 人民幣千元	二零一六年 港幣千元 (供參考之用)	二零一七年 港幣千元
銀行存款利息收入	13,909	10,623	16,078	12,428
匯兌(虧損)收益淨額	(413)	12,672	(479)	14,993
投資之股息收入	–	600	–	703
出售物業及設備收益	–	128	–	152
其他	–	140	–	161
	13,496	24,163	15,599	28,437

5. 財務成本

該等金額指於兩個期間之銀行費用。

簡明綜合財務報表附註(續)

截至二零一七年十二月三十一日止六個月

6. 應佔合營企業業績

	截至十二月三十一日止六個月			
	二零一六年 人民幣千元	二零一七年 人民幣千元	二零一六年 港幣千元 (供參考之用)	二零一七年 港幣千元
應佔合營企業業績(未扣除應佔一間合營企業因本集團提供免息註冊資本而產生之估算利息支出及攤銷合營企業額外投資成本)	334,647	428,582	384,671	505,376
攤銷合營企業額外投資成本	(43,794)	(47,494)	(50,193)	(56,030)
應佔一間合營企業因本集團提供免息註冊資本而產生之估算利息支出	(22,549)	(23,956)	(25,853)	(28,256)
本集團就本集團提供免息註冊資本而確認之估算利息收入	22,549	23,956	25,853	28,256
	290,853	381,088	334,478	449,346

7. 所得稅開支

	截至十二月三十一日止六個月			
	二零一六年 人民幣千元	二零一七年 人民幣千元	二零一六年 港幣千元 (供參考之用)	二零一七年 港幣千元
稅項開支包括：				
中國企業所得稅(「企業所得稅」)	72,422	32,687	84,379	37,993
遞延稅項	(58,228)	(10,534)	(68,078)	(11,868)
	14,194	22,153	16,301	26,125

由於兩個期間並無源自香港或於香港產生應課稅溢利，故並無就香港利得稅作出撥備。

截至二零一七年十二月三十一日止六個月，本集團之企業所得稅開支包括本集團一間合營企業於期內宣派股息預提5%所得稅人民幣32,627,000元(約港幣37,923,000元)(截至二零一六年十二月三十一日止六個月：人民幣72,422,000元(約港幣84,379,000元))。該預提所得稅已於過往期間歸納於一間合營企業之未分配溢利計提遞延稅項。

8. 股息

	截至十二月三十一日止六個月			
	二零一六年 人民幣千元	二零一七年 人民幣千元	二零一六年 港幣千元 (供參考之用)	二零一七年 港幣千元
期內已付及已確認分派之股息：				
截至二零一七年六月三十日止年度之 末期股息：每股人民幣11.6分(相等於 港幣13.58986仙)(截至二零一六年 十二月三十一日止六個月：已付截至 二零一六年六月三十日止年度每股 人民幣8.2分(相等於港幣9.54840仙))	246,840	356,196	294,039	418,797
截至二零一七年六月三十日止年度之 特別末期股息：每股人民幣10分(相等 於港幣11.71540仙)(截至二零一六年 十二月三十一日止六個月：已付截至 二零一六年六月三十日止年度每股 人民幣40分(相等於港幣46.57760仙))	1,254,262	307,066	1,434,336	361,032
	1,501,102	663,262	1,728,375	779,829

董事不建議派付截至二零一七年十二月三十一日止六個月之中期股息。

於二零一七年一月四日，董事就截至二零一七年六月三十日止年度宣派中期股息每股人民幣8.6分(相等於港幣9.59416仙)，金額約人民幣265,025,000元(約港幣295,662,000元)，已向於二零一七年一月十九日載列於股東名冊之本公司股東派付。

9. 每股溢利

本公司擁有人應佔每股基本溢利按下列數據計算：

	截至十二月三十一日止六個月			
	二零一六年 人民幣千元	二零一七年 人民幣千元	二零一六年 港幣千元 (供參考之用)	二零一七年 港幣千元
計算每股基本溢利之溢利金額	267,457	358,852	307,581	423,202

簡明綜合財務報表附註 (續)

截至二零一七年十二月三十一日止六個月

9. 每股溢利 (續)

	截至十二月三十一日止六個月	
	二零一六年 股份數目	二零一七年 股份數目
計算每股基本溢利之普通股股份數目	3,081,690,283	3,081,690,283

由於兩個期間均無潛在已發行普通股，故並無呈列每股攤薄後溢利。

10. 合營企業權益

	二零一七年 六月三十日 人民幣千元	二零一七年 十二月三十一日 人民幣千元	二零一七年 六月三十日 港幣千元 (供參考之用)	二零一七年 十二月三十一日 港幣千元
非上市投資：				
按成本				
於一間合營企業之投資成本	2,020,789	2,020,789	2,327,949	2,426,968
額外投資成本	2,520,218	2,520,218	2,903,291	3,026,782
應佔合營企業業績(未扣除應佔一間合營 企業因本集團提供免息註冊資本而產生 之估算利息開支，經扣除已收股息)	1,636,243	1,415,207	1,884,952	1,699,664
減：應佔一間合營企業因本集團提供免息 註冊資本而產生之累計估算利息 開支	(358,032)	(381,988)	(412,452)	(458,767)
減：額外投資成本之累計攤銷	(1,434,039)	(1,481,533)	(1,652,013)	(1,779,322)
	4,385,179	4,092,693	5,051,727	4,915,325
按攤銷成本				
註冊資本出資(按面值)	2,449,500	2,449,500	2,821,824	2,941,850
初始確認時之公平值調整	(2,020,789)	(2,020,789)	(2,327,949)	(2,426,968)
本集團確認之累計估算利息收入	358,032	381,988	412,452	458,767
	786,743	810,699	906,327	973,649
	5,171,922	4,903,392	5,958,054	5,888,974

11. 投資

投資指於在中國註冊成立的非上市有限公司之權益並分類為可供出售金融資產。於報告期終按成本減值計量。

12. 股本

	股份數目	面值 港幣千元
每股港幣0.1元之普通股		
法定：		
於二零一六年七月一日、二零一六年十二月三十一日、 二零一七年六月三十日、二零一七年七月一日及 二零一七年十二月三十一日	10,000,000,000	1,000,000

	股份數目	面值 人民幣千元 港幣千元 等值
已發行及繳足股款：		
於二零一六年七月一日、 二零一六年十二月三十一日、 二零一七年六月三十日、 二零一七年七月一日及 二零一七年十二月三十一日	3,081,690,283	308,169 270,603

股份認購權計劃

於所呈列之兩段期間內，概無任何獲授出、被沒收、已歸屬或尚未歸屬之股份認購權。

股份獎勵計劃

於所呈列之兩段期間內，概無任何獲授出、被沒收、已歸屬或尚未歸屬之獎授股份。

13. 遞延稅項負債

該等金額指與合營企業未分配溢利有關之遞延稅項負債。

14. 或然負債

截至二零零八年六月三十日止年度，本公司一間附屬公司之前向廣深合營企業投入之註冊資本港幣702,000,000元(相等於人民幣471,000,000元)已獲廣深合營企業償還。根據中國的中外合資經營企業法，倘若註冊資本於合營企業經營期屆滿前獲償還而廣深合營企業於合營企業經營期內無法履行其財務責任，則本公司之附屬公司作為外資合營企業夥伴須承擔廣深合營企業之財務責任，惟相關金額以港幣702,000,000元為上限。

簡明綜合財務報表附註(續)

截至二零一七年十二月三十一日止六個月

15. 關連人士交易

除簡明綜合財務報表附註14所披露外，截至二零一七年十二月三十一日止六個月，本集團已支付租金、空調、管理費及停車費予同本集團之附屬公司，金額為人民幣688,000元(約港幣806,000元)(截至二零一六年十二月三十一日止六個月：人民幣696,000元(約港幣804,000元))。

16. 公平值

董事認為，按攤銷成本於簡明綜合財務報表入賬之金融資產及金融負債之賬面值與其公平值相若。

17. 報告期後事項

誠如本公司於二零一七年十二月二十九日刊發關於「(1)合和實業有限公司關於擬向深圳投控國際資本控股基建有限公司出售合和公路基建有限公司約66.69%已發行股份之主要交易及(2)中信里昂證券有限公司代表深圳投控國際資本控股基建有限公司可能提出之無條件強制現金要約以收購合和公路基建有限公司全部已發行股份(深圳投控國際資本控股基建有限公司和/或其一致行動人士已擁有和/或同意收購的該等股份除外)」之聯合公告中所宣佈，本公司之最終控股公司合和實業有限公司已有條件同意向深圳投控國際資本控股基建有限公司(深圳市投資控股有限公司之一間全資附屬公司)出售其於本公司的所有權益。出售事項尚未完成。

附錄一 未經審核簡明綜合財務資料

(按比例綜合法編製)

簡明綜合損益表

截至二零一七年十二月三十一日止六個月
(供參考之用)

	截至十二月三十一日止六個月			
	二零一六年 人民幣千元	二零一七年 人民幣千元	二零一六年 港幣千元	二零一七年 港幣千元
路費收入	1,092,938	1,121,536	1,252,568	1,323,115
建築收益	38,144	34,932	42,568	41,953
營業額	1,131,082	1,156,468	1,295,136	1,365,068
其他收入及其他費用(附註i)	(16,164)	104,294	(17,852)	123,383
建築成本	(38,144)	(34,932)	(42,568)	(41,953)
重鋪路面費用撥備	(16,839)	(20,401)	(19,302)	(24,073)
收費高速公路營運費用	(143,840)	(134,805)	(164,383)	(159,247)
一般及行政費用	(59,197)	(56,466)	(67,812)	(66,642)
折舊及攤銷費用	(334,654)	(354,001)	(383,291)	(417,881)
財務成本(附註ii)	(133,524)	(127,031)	(152,999)	(149,824)
除稅前溢利	388,720	533,126	446,929	628,831
所得稅開支	(116,851)	(168,912)	(134,285)	(199,276)
期內溢利	271,869	364,214	312,644	429,555
期內溢利撥歸：				
本公司擁有人	267,457	358,852	307,581	423,202
非控股權益	4,412	5,362	5,063	6,353
	271,869	364,214	312,644	429,555

附註：

(i) 其他收入及其他費用

	截至十二月三十一日止六個月			
	二零一六年 人民幣千元	二零一七年 人民幣千元	二零一六年 港幣千元	二零一七年 港幣千元
銀行存款利息收入	15,164	13,232	17,517	15,486
本集團提供免息註冊資本予一間合營企業 之估算利息收入	11,274	11,978	12,926	14,128
匯兌(虧損)收益淨額	(64,972)	58,486	(73,800)	69,386
租金收入	12,121	9,216	13,855	10,891
其他	10,249	11,382	11,650	13,492
	(16,164)	104,294	(17,852)	123,383

(ii) 財務成本

	截至十二月三十一日止六個月			
	二零一六年 人民幣千元	二零一七年 人民幣千元	二零一六年 港幣千元	二零一七年 港幣千元
銀行貸款利息	121,889	114,706	139,659	135,286
估算利息：				
一間合營企業夥伴提供之免息註冊資本	11,274	11,978	12,926	14,128
其他	275	275	315	325
	133,438	126,959	152,900	149,739
其他財務費用	86	72	99	85
	133,524	127,031	152,999	149,824

附錄一 未經審核簡明綜合財務資料

(按比例綜合法編製)(續)

簡明綜合財務狀況表

於二零一七年十二月三十一日
(供參考之用)

	二零一七年 六月三十日 人民幣千元	二零一七年 十二月三十一日 人民幣千元	二零一七年 六月三十日 港幣千元	二零一七年 十二月三十一日 港幣千元
資產				
非流動資產				
物業及設備	432,935	406,712	498,741	488,461
經營權無形資產	11,101,501	10,625,955	12,788,929	12,761,772
與一間合營企業之結餘	393,372	405,350	453,164	486,825
投資	4,785	4,785	5,513	5,747
	11,932,593	11,442,802	13,746,347	13,742,805
流動資產				
存貨	1,115	802	1,285	963
按金及預付款項	1,611	2,270	1,855	2,727
利息及其他應收款項	35,966	34,602	41,433	41,557
其他應收一間合營企業之款項	–	24,463	–	29,380
合營企業之已抵押銀行結餘及存款	434,191	211,256	500,188	253,718
銀行結餘及現金				
— 本集團	469,067	416,740	540,365	500,505
— 合營企業	6,431	10,480	7,409	12,586
	948,381	700,613	1,092,535	841,436
資產總額	12,880,974	12,143,415	14,838,882	14,584,241
股東權益及負債				
資本及儲備				
股本	270,603	270,603	308,169	308,169
股份溢價及儲備	5,255,732	4,936,782	6,058,169	5,945,900
本公司擁有人應佔權益	5,526,335	5,207,385	6,366,338	6,254,069
非控股權益	30,826	36,188	35,511	43,462
權益總額	5,557,161	5,243,573	6,401,849	6,297,531
非流動負債				
合營企業之銀行及其他貸款	5,834,763	5,349,272	6,721,647	6,424,476
與一間合營企業夥伴之結餘	393,322	405,299	453,106	486,764
重鋪路面責任撥備	179,787	200,189	207,115	240,426
遞延稅項負債	248,998	239,703	286,846	287,884
其他非流動負債	39,409	38,313	45,400	46,014
	6,696,279	6,232,776	7,714,114	7,485,564
流動負債				
撥備、其他應付款項、預提費用 及已收按金	387,056	433,883	445,889	521,094
合營企業之銀行貸款	171,771	159,303	197,880	191,322
其他應付利息	6,523	6,867	7,514	8,247
稅項負債	62,184	67,013	71,636	80,483
	627,534	667,066	722,919	801,146
負債總額	7,323,813	6,899,842	8,437,033	8,286,710
股東權益及負債總額	12,880,974	12,143,415	14,838,882	14,584,241

十年財務摘要

本集團自二零零九年至二零一七年之財務摘要(以人民幣呈列)。

按權益法編製之綜合業績(人民幣百萬元)

	截至六月三十日止年度									截至 二零一七年 十二月 三十一日 止六個月
	2009	2010	2011	2012	2013	2014	2015	2016	2017	
應佔合營企業業績	960	958	966	896	653	576	545	556	680	381
企業業績	(11)	(102)	(84)	(45)	(41)	(12)	(15)	(35)	(48)	(17)
年內/期內溢利	949	856	882	851	612	564	530	521	632	364
年內/期內溢利撥歸：										
本公司擁有人	933	841	866	836	601	553	520	511	623	359
非控股權益	16	15	16	15	11	11	10	10	9	5
年內/期內溢利	949	856	882	851	612	564	530	521	632	364

分部收益及業績(人民幣百萬元)

	截至六月三十日止年度									截至 二零一七年 十二月 三十一日 止六個月
	2009	2010	2011	2012	2013	2014	2015	2016	2017	
路費收入淨額	1,593	1,706	1,934	1,949	1,803	1,916	1,919	2,002	2,159	1,122
廣深高速公路	1,521	1,628	1,718	1,689	1,470	1,475	1,438	1,480	1,560	782
珠江三角洲西岸幹道 ⁽¹⁾	72	78	216	260	333	441	481	522	599	340
除利息、稅項、折舊及 攤銷前溢利	1,439	1,487	1,686	1,730	1,545	1,627	1,602	1,705	1,859	951
廣深高速公路	1,380	1,426	1,506	1,516	1,272	1,266	1,209	1,262	1,343	662
珠江三角洲西岸幹道 ⁽¹⁾	59	61	180	214	273	361	393	443	516	289
折舊及攤銷	(266)	(295)	(369)	(397)	(453)	(519)	(547)	(595)	(671)	354
廣深高速公路	(257)	(286)	(311)	(333)	(360)	(384)	(394)	(414)	(460)	236
珠江三角洲西岸幹道 ⁽¹⁾	(9)	(9)	(58)	(64)	(93)	(135)	(153)	(181)	(211)	118
利息及稅項	(270)	(298)	(495)	(524)	(511)	(573)	(548)	(499)	(522)	272
廣深高速公路	(241)	(275)	(363)	(371)	(296)	(291)	(268)	(277)	(324)	165
珠江三角洲西岸幹道 ⁽¹⁾	(29)	(23)	(132)	(153)	(215)	(282)	(280)	(222)	(198)	107
分部業績 ⁽²⁾	903	894	822	809	581	535	507	611	666	325
廣深高速公路	882	865	832	812	616	591	547	571	559	261
珠江三角洲西岸幹道 ⁽¹⁾	21	29	(10)	(3)	(35)	(56)	(40)	40	107	64
分部企業業績 ⁽³⁾	49	(34)	(16)	0	(5)	24	19	(8)	(17)	(8)
匯兌收益/(虧損)淨額	(3)	(4)	76	42	36	5	4	(82)	(17)	47
年內/期內溢利	949	856	882	851	612	564	530	521	632	364
年內/期內溢利撥歸：										
本公司擁有人	933	841	866	836	601	553	520	511	623	359
非控股權益	16	15	16	15	11	11	10	10	9	5
年內/期內溢利	949	856	882	851	612	564	530	521	632	364

十年財務摘要 (續)

按權益法編製之綜合財務狀況表(人民幣百萬元)

	於六月三十日									於 二零一七年 十二月 三十一日
	2009	2010	2011	2012	2013	2014	2015	2016	2017	
合營企業權益	5,036	5,117	5,893	6,447	6,256	6,131	6,203	6,176	5,172	4,903
貸款予一間合營企業	-	-	500	30	1,030	1,000	788	-	-	-
銀行結餘及現金	2,447	2,158	2,856	3,756	1,480	814	574	652	469	417
應收一間合營企業之股息	1	113	252	279	167	166	86	19	-	-
投資	-	-	-	-	5	5	5	5	5	5
物業及設備	3	2	2	1	0	0	0	0	0	0
其他流動資產	6	2	32	35	29	12	29	2	3	2
資產總額	7,493	7,392	9,535	10,548	8,967	8,128	7,685	6,854	5,649	5,327
銀行貸款	-	-	21	1,058	602	698	237	-	-	-
企業債券	-	-	1,980	1,980	600	-	-	-	-	-
中國預提所得稅負債	104	100	132	137	133	133	137	127	80	70
其他流動負債	29	10	31	36	11	11	12	8	12	14
負債總額	133	110	2,164	3,211	1,346	842	386	135	92	84
非控股權益	42	45	50	55	50	50	52	46	31	36
本公司擁有人應佔權益	7,318	7,237	7,321	7,282	7,571	7,236	7,247	6,673	5,526	5,207

按權益法編製之綜合現金流量表(人民幣百萬元)

	截至六月三十日止年度									截至 二零一七年 十二月 三十一日 止六個月
	2009	2010	2011	2012	2013	2014	2015	2016	2017	
用於經營業務之現金淨額	(35)	(25)	(46)	(46)	(42)	(38)	(38)	(42)	(37)	(16)
來自(用於)投資業務之 現金淨額	985	696	(1,150)	1,077	496	57	1,549	1,456	1,642	622
來自(用於)融資活動之 現金淨額	(3,795)	(929)	1,182	103	(2,240)	(1,435)	(1,001)	(1,336)	(1,824)	(660)
現金及現金等值物增加 (減少)淨額	(2,845)	(258)	(14)	1,134	(1,786)	(1,416)	510	78	(219)	(54)
年初/期初現金及現金等值物	5,275	2,447	2,158	2,133	3,266	1,480	64	574	652	469
外匯匯率變動影響	17	(31)	(11)	(1)	0	0	0	0	36	2
年末/期末現金及現金等值物	2,447	2,158	2,133	3,266	1,480	64	574	652	469	417
原有限期超過三個月之 定期存款	-	-	723	490	-	750	-	-	-	-
銀行結餘及現金總額	2,447	2,158	2,856	3,756	1,480	814	574	652	469	417

每股值

	截至六月三十日止年度									截至 二零一七年 十二月 三十一日 止六個月
	2009	2010	2011	2012	2013	2014	2015	2016	2017	
基本每股溢利(人民幣分)	31.5	28.4	29.2	28.2	19.5	17.9	16.9	16.6	20.2	11.6
每股股息(人民幣分)										
— 中期	15.0	15.0	13.6	14.7	10.0	9.8	8.4	8.4	8.6	—
— 末期	15.9	13.1	14.9	13.0	9.0	8.1	8.4	8.2	11.6	
— 特別	73.9	—	—	—	10.0	—	18.0	40.0	10.0	
每股資產淨值(人民幣)	2.5	2.4	2.5	2.5	2.5	2.4	2.4	2.2	1.8	1.7
派息率 ⁽⁴⁾	98%	99%	98%	98%	97%	100%	100%	100%	100%	

財務比率

	於六月三十日									於 二零一七年 十二月 三十一日
	2009	2010	2011	2012	2013	2014	2015	2016	2017	
本公司擁有人應佔權益回報	13%	12%	12%	12%	8%	8%	7%	8%	11%	14%⁽⁵⁾
按權益法編製										
債務總額 ⁽⁶⁾ 對比資產總額	—	—	21%	29%	13%	9%	3%	—	—	—
資產負債比率(債務淨額 ⁽⁶⁾ 對比本公司擁有人應佔權益)	—	—	—	—	—	—	—	—	—	—
按比例綜合法編製										
債務總額 ⁽⁷⁾ 對比資產總額	37%	40%	46%	51%	46%	44%	42%	43%	50%	49%
資產負債比率(債務淨額 ⁽⁷⁾ 對比本公司擁有人應佔權益)	30%	43%	57%	67%	74%	78%	71%	73%	99%	101%

附註：

- (1) 珠江三角洲西岸幹道II期及III期分別由二零一零年六月二十五日及二零一三年一月二十五日開始營運。
- (2) 分部業績指本集團應佔合營企業業績未包括經扣除所得稅後匯兌差異及經扣除已收合營企業之股息及未分配溢利應佔之預提所得稅。
- (3) 分部企業業績指企業業績未包括企業匯兌差異及已收合營企業之股息及未分配溢利應佔之預提所得稅。
- (4) 不包括2009財年之非慣常特別股息及2013財年、2015財年、2016財年及2017財年之特別末期股息。
- (5) 年化數字。
- (6) 按權益法，債務總額包括本集團銀行貸款及企業債券。於報告日期，債務淨額為債務總額扣除本集團銀行結餘及現金。
- (7) 按比例綜合法，債務總額包括本集團銀行貸款、合營企業之銀行及其他貸款、與一間合營企業夥伴之結餘及本集團企業債券。於報告日期，債務淨額為債務總額扣除本集團及合營企業銀行結餘及現金連同合營企業已抵押銀行結餘及存款。

公司資料

董事會

胡應湘爵士¹ KCMG, FICE

主席

何炳章先生

副主席

胡文新先生² JP

董事總經理

陳志鴻先生

董事副總經理

潘宗光教授[#] GBS, JP, PhD, DSc

葉毓強先生[#]

李民斌先生[#] JP

林柏蒼先生[#]

1 亦為何炳章先生之替代董事

2 亦為胡應湘爵士之替代董事

[#] 獨立非執行董事

審計委員會

葉毓強先生

主席

潘宗光教授 GBS, JP, PhD, DSc

李民斌先生 JP

薪酬委員會

潘宗光教授 GBS, JP, PhD, DSc

主席

葉毓強先生

李民斌先生 JP

公司秘書

顧菁芬小姐

註冊辦事處

P.O. Box 309

Ugland House

Grand Cayman

KY1-1104

Cayman Islands

主要營業處

香港灣仔

皇后大道東 183 號

合和中心 63 樓 63-02 室

電話：(852) 2528 4975

圖文傳真：(852) 2861 0177

法律顧問

胡關李羅律師行

核數師

德勤•關黃陳方會計師行

上市資料

香港聯合交易所有限公司

港幣交易普通股份(股份代號：737)

人民幣交易普通股份(股份代號：80737)

主要往來銀行⁺

中國銀行股份有限公司

中國銀行(香港)有限公司

交通銀行股份有限公司

法國巴黎銀行

中信銀行股份有限公司

國家開發銀行廣東省分行

中國光大銀行股份有限公司

創興銀行有限公司

廣東發展銀行股份有限公司

中國工商銀行股份有限公司

平安銀行股份有限公司

三井住友銀行

東亞銀行有限公司

⁺ 名稱以英文字母次序排列

開曼群島股份登記及過戶處

Maples Fund Services (Cayman) Limited

P.O. Box 1093

Boundary Hall

Cricket Square

Grand Cayman

KY1-1102

Cayman Islands

香港股份登記及過戶處

香港中央證券登記有限公司

香港灣仔皇后大道東 183 號

合和中心 17 樓 1712-1716 號舖

電話：(852) 2862 8555

圖文傳真：(852) 2529 6087

美國預託證券

CUSIP 編號

439554106

交易符號

HHILY

普通股與美國預託證券相比率

1:10

託管銀行

美國花旗銀行

投資者關係

電話：(852) 2528 4975

圖文傳真：(852) 2529 8602

電郵：ir@hopewellhighway.com

公司網址

www.hopewellhighway.com

註：本中期報告之中文譯本與英文本如有歧異，概以英文本為準。

詞彙

「日均折合全程車流量」	指	在高速公路行駛的全部車輛之總行駛里程除以高速公路全綫長度及回顧期內的總天數
「日均路費收入」	指	日均路費收入已包括稅項
「二零一七財年上半年」或「2017財年上半年」	指	二零一七年財政年度上半年
「二零一八財年上半年」或「2018財年上半年」	指	二零一八年財政年度上半年
「董事會」	指	本公司董事會
「企業管治守則」	指	上市規則附錄十四所載之《企業管治守則》
「本公司」或「合和公路基建」	指	合和公路基建有限公司
「董事」	指	本公司董事
「二零零七財年」或「2007財年」	指	截至二零零七年六月三十日止財政年度
「二零零八財年」或「2008財年」	指	截至二零零八年六月三十日止財政年度
「二零零九財年」或「2009財年」	指	截至二零零九年六月三十日止財政年度
「二零一零財年」或「2010財年」	指	截至二零一零年六月三十日止財政年度
「二零一一財年」或「2011財年」	指	截至二零一一年六月三十日止財政年度
「二零一二財年」或「2012財年」	指	截至二零一二年六月三十日止財政年度
「二零一三財年」或「2013財年」	指	截至二零一三年六月三十日止財政年度
「二零一四財年」或「2014財年」	指	截至二零一四年六月三十日止財政年度
「二零一五財年」或「2015財年」	指	截至二零一五年六月三十日止財政年度
「二零一六財年」或「2016財年」	指	截至二零一六年六月三十日止財政年度
「二零一七財年」或「2017財年」	指	截至二零一七年六月三十日止財政年度
「二零一八財年」或「2018財年」	指	截至二零一八年六月三十日止財政年度
「本集團」	指	本公司及其附屬公司
「廣深高速公路」	指	廣州 — 深圳高速公路
「廣深合營企業」	指	廣深珠高速公路有限公司，為廣深高速公路成立之合營企業
「合和實業」	指	合和實業有限公司
「合和實業股份」	指	合和實業之普通股
「港幣」	指	香港之法定貨幣 — 港幣
「香港」	指	中國香港特別行政區
「港珠澳大橋」	指	香港珠海澳門大橋

詞彙 (續)

「胡爵士夫人」	指	胡爵士夫人郭秀萍女士
「上市規則」	指	聯交所證券上市規則
「澳門」	指	中國澳門特別行政區
「標準守則」	指	上市規則附錄十所載之《上市發行人董事進行證券交易的標準守則》
「西部沿海高速公路支線」	指	廣東省公路建設有限公司(於珠江三角洲西岸幹道的聯營夥伴)及廣東交通實業投資有限公司擁有之非合和公路基建項目
「中國」	指	中華人民共和國
「珠三角」	指	珠江三角洲
「人民幣」	指	中國之法定貨幣 — 人民幣
「證券及期貨條例」	指	香港法例第571章證券及期貨條例
「股份獎勵計劃」	指	董事會於二零零七年一月二十五日採納之股份獎勵計劃
「胡爵士」	指	胡應湘爵士
「聯交所」	指	香港聯合交易所有限公司
「美國」	指	美利堅合眾國
「美元」	指	美國之法定貨幣 — 美元
「西綫合營企業」	指	廣東廣珠西綫高速公路有限公司，為珠江三角洲西岸幹道成立之合營企業
「珠江三角洲西岸幹道」	指	珠三角西部收費高速公路網絡之幹道，連接廣州至珠海



合和公路基建有限公司

香港灣仔皇后大道東183號

合和中心63樓63-02室

電話：(852) 2528 4975

傳真：(852) 2861 0177

www.hopewellhighway.com

