



**長城汽車股份有限公司**

**GREAT WALL MOTOR COMPANY LIMITED\***

(於中華人民共和國註冊成立的股份有限公司)

H 股股份代號：2333

A 股股份代號：601633

年度報告  
**2017**



\* 僅供識別

## 重要提示

一、本公司董事會、監事會及董事、監事、高級管理人員保證年度報告內容的真實、準確、完整，不存在虛假記載、誤導性陳述或重大遺漏，並承擔個別和連帶的法律責任。

二、公司全體董事出席董事會會議。

三、德勤華永會計師事務所（特殊普通合夥）為本公司出具了標準無保留意見的審計報告。

本年度報告內的財務信息按照《中國企業會計準則》及相關法規編製。

四、公司負責人魏建軍、主管會計工作負責人李鳳珍及會計機構負責人（會計主管人員）盧彩娟聲明：保證年度報告中財務報告的真實、準確、完整。

五、經董事會審議的報告期利潤分配預案或公積金轉增股本預案

經德勤華永會計師事務所（特殊普通合夥）審計，2017年度本集團淨利潤為人民幣5,043,386,456.53元，歸屬於本公司股東的淨利潤為人民幣5,027,297,997.74元。本公司擬向本公司股東宣派截至2017年12月31日止年度的現金股利人民幣1,551,635,730.00元，即每股派發現金股利人民幣0.17元（含稅）。本議案尚需本公司2017年年度股東大會審議。

六、前瞻性陳述的風險聲明

適用  不適用

本報告中所涉及的未來計劃、發展戰略等前瞻性描述不構成公司對投資者的實質承諾，敬請投資者注意投資風險。

七、是否存在被控股股東及其關聯方非經營性佔用資金情況？

否

八、是否存在違反規定決策程序對外提供擔保的情況？

否

九、重大風險提示

報告期內，公司不存在對生產經營產生實質性影響的重大風險。公司已在本報告第五節「經營情況討論與分析（管理層討論與分析）」中第三項「公司關於公司未來發展的討論與分析」部分詳細闡述公司在生產經營過程中可能面臨的風險及應對措施。

十、其他

適用  不適用



# 目 錄

第一節 釋義	14	第八節 重要事項	67
第二節 公司簡介和主要財務指標	16	第九節 普通股股份變動及股東情況	87
第三節 公司業務概要	24	第十節 優先股相關情況	96
第四節 董事長致辭	28	第十一節 董事、監事、高級管理人員和員工情況	97
第五節 經營情況討論與分析（管理層討論與分析）	30	第十二節 公司治理	110
第六節 董事會報告	59	第十三節 公司債券相關情況	131
第七節 監事會報告	65	第十四節 財務報告	132
		第十五節 備查文件目錄	296





# 中国品牌SUV 首次公开最严翻滚试验



## 全新哈弗H6挑战成功



安全至上  
哈弗领航







豪华，如你所见  
如WEY所见





# 中国品牌 首次公开美标车顶静压测试 VV5荣获PASS

## 车顶静压测试介绍：


美国联邦机动车法规FMVSS 216a，全球最严格的车顶静压测试，要求对驾驶员侧和前排乘员侧两侧先后加载，且两侧应能承受3倍整备质量荷载，车辆顶部变形不得超过127mm，同时车内乘员头部的生存空间、保护性能需要完全满足标准要求。



豪华，如你所见  
如WEY所见









豪华，如你所见  
如WEY所见









驶向未来  
XEV









**HAVAL**  
SUV领导者



**WEY**  
中国豪华SUV领导者





# 第一節 釋義

## 一、釋義

在本報告書中，除非文義另有所指，下列詞語具有如下含義：

### 常用詞語釋義

「A股」	指	本公司股本中每股面值人民幣1.00元的內資股，在上交所上市並以人民幣買賣（股份代號：601633）；
「A股股東」	指	A股持有人；
「公司章程」	指	本公司的組織章程，經不時修訂、修改或以其他方式補充；
「董事會」	指	本公司董事會；
「公司」或「本公司」 或「長城汽車」	指	長城汽車股份有限公司，於中國註冊成立的股份有限公司，其H股及A股分別於香港聯交所及上交所上市；
「公司法」	指	中華人民共和國公司法；
「競爭業務」	指	與長城汽車股份有限公司的主營業務及其他業務相同或相似的業務；
「中國證監會」	指	中國證券監督管理委員會；
「本集團」	指	長城汽車股份有限公司及其子公司；
「H股」	指	本公司股本中每股面值人民幣1.00元的境外上市外資股，在香港聯交所主板上上市並以港元買賣（股份代號：2333）；
「H股股東」	指	H股持有人；
「《香港上市規則》」	指	香港聯合交易所有限公司證券上市規則（經不時修訂）；
「香港聯交所」	指	香港聯合交易所有限公司；
「《標準守則》」	指	《香港上市規則》附錄十所載的《上市公司董事進行證券交易的標準守則》；



「中國」	指	中華人民共和國；
「報告期」或「本期」 或「年度」	指	截至2017年12月31日止12個月；
「《證券及期貨條例》」	指	香港法例第571章證券及期貨條例（經不時修訂）；及
「上交所」	指	上海證券交易所。



## 第二節 公司簡介和主要財務指標

### 一、公司信息

公司的中文名稱	長城汽車股份有限公司
公司的中文簡稱	長城汽車
公司的外文名稱	Great Wall Motor Company Limited
公司的外文名稱縮寫	Great Wall Motor
公司的法定代表人	魏建軍

### 二、聯繫人和聯繫方式

	董事會秘書	證券事務代表
姓名	徐輝（公司秘書）	陳永俊
聯繫地址	中國河北省保定市朝陽南大街2266號	中國河北省保定市朝陽南大街2266號
電話	86(312)-2197813	86(312)-2197813
傳真	86(312)-2197812	86(312)-2197812
電子信箱	zqb@gwm.com.cn	zqb@gwm.com.cn

### 三、基本情況簡介

公司註冊地址	中國河北省保定市朝陽南大街2266號
公司註冊地址的郵政編碼	071000
公司辦公地址	中國河北省保定市朝陽南大街2266號
公司辦公地址的郵政編碼	071000
公司網址	www.gwm.com.cn
電子信箱	zqb@gwm.com.cn
香港主要營業地點	香港金鐘道88號太古廣場一座13樓（2018年1月1日起不再作為公司於香港主要營業地點） 香港上環德輔道中161號香港貿易中心19樓1903至1904室 （2018年1月1日起作為公司於香港主要營業地點）

### 四、信息披露及備置地

公司選定的信息披露媒體名稱	中國證券報、上海證券報
登載年度報告的中國證監會指定網站的網址	www.sse.com.cn
公司年度報告備置地	中國河北省保定市朝陽南大街2266號長城汽車股份有限公司證券本部
登載年度報告的香港聯交所指定網站的網址	www.hkexnews.hk
登載年度報告的公司網站的網址	www.gwm.com.cn

## 第二節 公司簡介和主要財務指標

### 五、公司股票簡況

公司股票簡況				
股票種類	股票上市交易所	股票簡稱	股票代碼	變更前股票簡稱
A股	上交所	長城汽車	601633	—
H股	香港聯交所	長城汽車	2333	—

股票種類	股票上市交易所	上市日期	已發行股份數目	每手股數
A股	上交所	2011年9月28日	6,027,729,000股A股 (總股數：9,127,269,000股， H股：3,099,540,000股)	100股
H股	香港聯交所	2003年12月15日	3,099,540,000股H股 (總股數：9,127,269,000股， A股：6,027,729,000股)	500股



## 第二節 公司簡介和主要財務指標

### 六、其他相關資料

公司聘請的會計師事務所（境內）	名稱 辦公地址 簽字會計師姓名	德勤華永會計師事務所（特殊普通合夥） 上海市黃浦區延安東路222號30樓 許朝暉 楊寧
公司法律顧問（香港法律）	西盟斯律師行（2018年1月1日起不再作為公司於香港法律顧問） 史密夫斐爾律師事務所 （2018年1月1日起作為公司於香港法律顧問）	
公司法律顧問（中國法律）	北京市中倫律師事務所	
香港H股股份過戶登記處	香港中央證券登記有限公司 香港灣仔皇后大道東183號 合和中心17樓1712-1716號室	
A股股份過戶登記處	中國證券登記結算有限責任公司上海分公司 中國上海市浦東新區陸家嘴東路166號中國保險大廈3層	
投資者及傳媒關係顧問（H股）	智策企業推廣顧問有限公司 香港中環雪廠街24-30號順豪商業大廈18樓	
主要往來銀行	中國銀行股份有限公司保定市裕華支行 中國工商銀行股份有限公司保定市永華支行 中國建設銀行股份有限公司保定恒祥南大街支行 中國光大銀行股份有限公司石家莊分行 中信銀行股份有限公司保定分行 交通銀行股份有限公司保定分行 興業銀行股份有限公司保定分行	
獲授權代表	王鳳英女士 徐 輝先生	
財務年結日期	十二月三十一日	
執行董事	魏建軍先生（董事長） 王鳳英女士（副董事長） 楊志娟女士	

## 第二節 公司簡介和主要財務指標

非執行董事	何平先生
獨立非執行董事	黃志雄先生（於2017年5月11日辭去該職務） 盧闖先生（於2017年5月11日辭去該職務） 馬力輝先生 李萬軍先生（於2017年5月11日獲委任） 吳智傑先生（於2017年5月11日獲委任）
職工代表監事	陳彪先生
獨立監事	宗義湘女士 羅金莉女士
審計委員會	黃志雄先生（於2017年5月11日辭去該職務） 何平先生 盧闖先生（於2017年5月11日辭去該職務） 馬力輝先生 李萬軍先生（於2017年5月11日獲委任） 吳智傑先生（於2017年5月11日獲委任）
薪酬委員會	魏建軍先生 盧闖先生（於2017年5月11日辭去該職務） 馬力輝先生 李萬軍先生（於2017年5月11日獲委任）
提名委員會	魏建軍先生 馬力輝先生 黃志雄先生（於2017年5月11日辭去該職務） 吳智傑先生（於2017年5月11日獲委任）
戰略委員會	魏建軍先生 王鳳英女士 何平先生 盧闖先生（於2017年5月11日辭去該職務） 馬力輝先生 李萬軍先生（於2017年5月11日獲委任）



## 第二節 公司簡介和主要財務指標

### 七、近五年主要會計數據和財務指標

#### (一) 主要會計數據

單位：萬元 幣種：人民幣

主要會計數據	2017年	2016年		本期比上年 同期增減 (%)	2015年		2014年		2013年	
		調整後	調整前		調整後	調整前	調整後	調整前	調整後	調整前
營業總收入	<b>10,116,948.88</b>	9,861,570.24	9,861,570.24	2.59	7,603,314.25	7,603,314.25	6,259,910.42	6,259,910.42	5,678,431.43	5,678,431.43
營業收入	<b>10,049,161.82</b>	9,844,366.51	9,844,366.51	2.08	7,595,458.60	7,595,458.60	6,259,077.26	6,259,077.26	5,678,431.43	5,678,431.43
歸屬於上市公司 股東的淨利潤	<b>502,729.80</b>	1,055,115.89	1,055,115.89	-52.35	805,933.25	805,933.25	804,153.55	804,153.55	822,364.84	822,364.84
歸屬於上市公司股 東的扣除非經常 性損益的淨利潤	<b>429,819.69</b>	1,035,362.67	1,035,362.67	-58.49	765,198.58	765,198.58	771,688.17	771,688.17	798,725.63	798,725.63
經營活動產生的 現金流量淨額	<b>-107,667.01</b>	883,540.62	883,540.62	-112.19	1,003,369.04	1,003,369.04	609,578.44	609,578.44	903,904.34	903,904.34
營業總成本	<b>9,577,740.58</b>	8,636,957.10	8,636,957.10	10.89	6,685,060.20	6,685,060.20	5,338,320.60	5,338,320.60	4,716,807.22	4,716,807.22
營業成本	<b>8,196,690.36</b>	7,436,022.35	7,436,022.35	10.23	5,686,391.14	5,686,391.14	4,525,176.11	4,525,176.11	4,053,799.47	4,053,799.47
稅金及附加	<b>390,568.81</b>	383,280.64	383,280.64	1.90	288,628.58	288,628.58	228,160.70	228,160.70	205,703.17	205,703.17
銷售費用	<b>440,639.78</b>	317,542.44	317,542.44	38.77	284,156.51	284,156.51	208,475.51	208,475.51	189,526.26	189,526.26
管理費用	<b>496,303.87</b>	457,469.69	457,469.69	8.49	403,060.40	403,060.40	382,234.20	382,234.20	274,741.71	274,741.71
財務費用	<b>13,860.11</b>	-385.86	-385.86	—	13,937.09	13,937.09	-12,938.09	-12,938.09	-8,384.99	-8,384.99
資產減值損失	<b>31,707.87</b>	41,315.30	41,315.30	-23.25	8,185.11	8,185.11	7,212.17	7,212.17	1,421.60	1,421.60
公允價值變動損益	<b>17,539.60</b>	0.00	0.00	100.00	-21.44	-21.44	-405.57	-405.57	-738.12	-738.12
投資收益	<b>12,422.48</b>	3,034.78	3,034.78	309.34	9,809.67	9,809.67	3,183.85	3,183.85	5,917.63	5,917.63
對聯營企業和合營 企業的投資收益	<b>0.00</b>	0.00	0.00	—	783.58	783.58	2,000.68	2,000.68	1,134.20	1,134.20
營業利潤	<b>585,415.24</b>	1,226,070.49	1,227,647.93	-52.25	923,520.67	928,042.28	922,127.44	924,368.10	965,621.30	966,803.73
營業外收入	<b>39,068.85</b>	24,757.52	24,892.82	57.81	46,532.54	46,734.50	43,909.85	44,057.40	27,637.92	27,883.75
營業外支出	<b>1,187.50</b>	2,521.93	4,234.67	-52.91	1,195.54	5,919.11	2,029.72	4,417.94	1,287.04	2,715.30
非流動資產處置 損失	<b>2,278.37</b>	1,712.74	1,712.74	33.03	4,723.57	4,723.57	2,388.21	2,388.21	1,428.27	1,428.27
利潤總額	<b>623,296.60</b>	1,248,306.08	1,248,306.08	-50.07	968,857.68	968,857.68	964,007.56	964,007.56	991,972.18	991,972.18
所得稅費用	<b>118,957.95</b>	192,910.61	192,910.61	-38.34	162,821.20	162,821.20	159,887.92	159,887.92	168,759.01	168,759.01
淨利潤	<b>504,338.65</b>	1,055,395.46	1,055,395.46	-52.21	806,036.48	806,036.48	804,119.64	804,119.64	823,213.17	823,213.17
少數股東損益	<b>1,608.85</b>	279.58	279.58	475.46	103.23	103.23	-33.91	-33.91	848.33	848.33

## 第二節 公司簡介和主要財務指標

單位：萬元 幣種：人民幣

主要會計數據	2017年末	2016年末		本期末比 上年同期 末增減 (%)	2015年末		2014年末		2013年末	
		調整後	調整前		調整後	調整前	調整後	調整前	調整後	調整前
歸屬於上市公司 股東的淨資產	<b>4,913,453.04</b>	4,729,480.17	4,729,480.17	3.89	3,833,086.94	3,833,086.94	3,345,186.05	3,345,186.05	2,799,589.80	2,799,589.80
總資產	<b>11,054,707.38</b>	9,230,916.06	9,230,916.06	19.76	7,191,062.68	7,191,062.68	6,134,525.21	6,134,525.21	5,260,480.89	5,260,480.89
總負債	<b>6,128,911.21</b>	4,495,551.60	4,495,551.60	36.33	3,352,371.04	3,352,371.04	2,782,680.60	2,782,680.60	2,459,681.21	2,459,681.21
期末總股本	<b>912,726.90</b>	912,726.90	912,726.90	0.00	912,726.90	912,726.90	304,242.30	304,242.30	304,242.30	304,242.30

### (二) 主要財務指標

主要財務指標	2017年	2016年		本期比 上年同期 增減 (%)	2015年		2014年		2013年	
		調整後	調整前		調整後	調整前	調整後	調整前	調整後	調整前
基本每股收益 (元/股)	<b>0.5508</b>	1.1560	1.1560	-52.35	0.8830	0.8830	0.8810	0.8810	0.9010	0.9010
稀釋每股收益 (元/股)	不適用	不適用	不適用	不適用	不適用	不適用	不適用	不適用	不適用	不適用
扣除非經常性損益後 的基本每股收益 (元/股)	<b>0.4709</b>	1.1344	1.1344	-58.49	0.8384	0.8384	0.8455	0.8455	0.8751	0.8751
加權平均淨資產收 益率(%)	<b>10.48</b>	24.73	24.73	減少14.25 個百分點	22.47	22.47	26.35	26.35	33.41	33.41
扣除非經常性損益 後的加權平均淨 資產收益率(%)	<b>8.96</b>	24.27	24.27	減少15.31 個百分點	21.34	21.34	25.42	25.42	32.61	32.61

報告期末公司前五年主要會計數據和財務指標的說明

√ 適用 □ 不適用



## 第二節 公司簡介和主要財務指標

近年來，本集團不斷擴大經營規模、優化產品結構，持續聚焦SUV品類，打造高性價比產品，並致力於提升客戶滿意度，使得經營收入穩步提升。本集團2017年度歸屬於上市公司股東的淨利潤同比降低52.35%，主要原因為本集團讓利客戶，對現有產品進行促銷，以及加大品牌及新產品推廣力度所致。

### 八、境內外會計準則下會計數據差異

(一) 同時按照國際會計準則與按中國會計準則披露的財務報告中淨利潤和歸屬於上市公司股東的淨資產差異情況

適用  不適用

(二) 同時按照境外會計準則與按中國會計準則披露的財務報告中淨利潤和歸屬於上市公司股東的淨資產差異情況

適用  不適用

(三) 境內外會計準則差異的說明：

適用  不適用

### 九、2017年分季度主要財務數據

單位：元 幣種：人民幣

	第一季度 (1-3月份)	第二季度 (4-6月份)	第三季度 (7-9月份)	第四季度 (10-12月份)
營業總收入	23,318,875,686.50	17,936,788,138.34	22,173,088,789.32	37,740,736,213.70
營業收入	23,198,670,530.29	17,794,143,648.87	21,999,168,959.67	37,499,635,039.87
歸屬於上市公司股東的淨利潤	1,954,688,155.04	465,067,294.42	459,725,303.90	2,147,817,244.38
歸屬於上市公司股東的扣除非經常性損益後的淨利潤	1,826,700,880.88	266,287,898.67	344,933,157.70	1,860,274,976.71
經營活動產生的現金流量淨額	-5,372,436,535.70	13,711,336,184.97	-1,243,198,985.53	-8,172,370,730.61

季度數據與已披露定期報告數據差異說明

適用  不適用

## 第二節 公司簡介和主要財務指標

### 十、非經常性損益項目和金額

適用  不適用

單位：元 幣種：人民幣

非經常性損益項目	2017年金額	2016年金額	2015年金額
非流動資產處置損益	<b>-3,808,085.14</b>	-15,774,408.19	-45,216,114.66
計入當期損益的政府補助，但與公司正常經營業務密切相關，符合國家政策規定、按照一定標準定額或定量持續享受的政府補助除外	<b>439,093,687.35</b>	133,543,691.38	341,033,077.39
企業取得子公司、聯營企業及合營企業的投資成本小於取得投資時應享有被投資單位可辨認淨資產公允價值產生的收益	—	—	51,644.99
除上述各項之外的其他營業外收入和支出	<b>105,976,484.20</b>	88,812,243.30	112,285,304.05
注銷子公司投資收益，以及處置理財產品取得的投資收益	<b>124,224,830.95</b>	29,663,778.76	84,203,645.84
公允價值變動收益	<b>175,396,032.00</b>	—	-214,440.00
收購日之前持有的被購買方股權按公允價值計量產生的收益	—	684,042.36	6,057,283.20
少數股東權益影響額	<b>-280,190.33</b>	-9,448.47	-12,869.54
所得稅影響額	<b>-111,501,675.25</b>	-39,387,736.60	-90,840,888.75
合計	<b>729,101,083.78</b>	197,532,162.54	407,346,642.52

### 十一、採用公允價值計量的項目

適用  不適用

單位：元 幣種：人民幣

項目名稱	期初餘額	期末餘額	當期變動	對當期利潤的影響金額
交易性金融資產	<b>0.00</b>	317,994,432.00	317,994,432.00	175,396,032.00
合計	<b>0.00</b>	317,994,432.00	317,994,432.00	175,396,032.00

### 十二、其他

適用  不適用



## 第三節 公司業務概要

### 一、報告期內公司所從事的主要業務、經營模式及行業情況說明

#### 1. 公司主要業務

長城汽車是中國最大的SUV製造企業。目前，旗下擁有長城、哈弗、WEY三個品牌，產品涵蓋SUV、轎車、皮卡三個品類，以及相關主要汽車零部件的生產及供應。

#### 2. 經營模式

本集團通過聚焦SUV品類，創新產品線經營，全面佈局SUV各細分市場，滿足不同顧客需求，打造細分市場領先優勢，鞏固本集團在SUV市場的地位。

本集團致力於建立完善的研供產銷體系。

在研發環節，本集團堅持研發過度投入，不斷提升公司產品品質，滿足消費者不斷升級的需求。在研發設施方面，哈弗技術中心為國內規模最大整車研發中心之一，技術領先，國際一流，具備研發、試制、試驗、造型、數據五大功能區域，實現了整車及零部件的研發佈局。並整合全球研發資源，打造以保定為中心的全球研發佈局，不斷完善豐富全球研發拓展，2017年伴隨奧地利、韓國技術中心的正式運營，公司海外技術中心已達6個，全球化研發佈局進一步完善。

在零部件採購環節，長城汽車以打造國際一流水平的供應鏈為目標，通過垂直整合、與國際知名品牌供應商戰略合作等策略掌控核心零部件資源。通過垂直整合掌握汽車核心技術，已實現發動機、變速器、底盤、電器、內外飾件、模具等產品自製，形成了獨特的配套資源優勢；同時通過與博世、ZF、奧托立夫、博格華納等國際一流供應商建立長期戰略合作關係，充分發揮各自資源優勢，共同打造國內外創新領先的汽車產品。

在生產環節，本集團目前擁有保定（含徐水區）、天津兩大生產基地。其中天津整車、零部件已經全部達產，為本集團提供充分的產能保證。徐水整車一工廠、二工廠、三工廠已經投入使用，徐水整車工廠裝配更多自動化、智能化設備，提高產品的精度與生產節拍，為後續新產品投放提供可靠的生產保證。2017年，俄羅斯圖拉工廠生產區主體施工建設基本完成。

在銷售環節，本集團不斷完善銷售網絡，推出國內第一家百搭定制化購車電子商場哈弗商城，鏈接全國消費者。同時本集團積極拓展海外市場，目前已在俄羅斯、澳大利亞及南非成立銷售子公司，開始運營並初見成效。

在新能源領域方面，公司積極拓展新能源汽車業務，完善新能源產品線佈局，公司首款純電動轎車C30EV於2017年5月上市，同時，投資澳洲鋰礦公司，加快新能源業務發展步伐。

除此之外，本集團基於汽車產品生命周期，延伸汽車產業鏈，積極探索、完善汽車後市場服務。汽車金融方面，長城集團於2014年組建了天津長城濱銀汽車金融有限公司，基於傳統的個人汽車貸款及經銷商庫存融資服務，豐富業務產品，拓展渠道，最大限度滿足不同客戶的購車需求；同時，公司正在探索其他汽車後市場業務，如汽車保險經紀、汽車租賃、二手車業務、汽車報廢回收、共享出行服務等。

### 3. 行業情況

#### (1) 汽車產銷微增長

2017年，中國汽車產銷數量呈微增長態勢，分別達到2,901.5萬輛及2,887.9萬輛，同比增長3.19%和3.04%，銷量連續九年蟬聯全球第一。

#### (2) 乘用車呈小幅增長，SUV強勢領跑汽車市場

乘用車是汽車行業增長的主要動力。2017年，乘用車銷售2,471.8萬輛，同比微增1.4%，增速大幅回落。其中，SUV全年銷售1,025.3萬輛，增長13.3%，較2016年增加120.6萬輛，對乘用車市的貢獻度高達141.7%，持續領跑汽車市場。



## 第三節 公司業務概要

### (3) 新能源汽車發展勢頭強勁

2017年，新能源汽車產銷均接近80萬輛，分別達到79.4萬輛和77.7萬輛，同比分別增長53.8%和53.3%，產銷量同比增速分別提高了2.1和0.3個百分點。2017年新能源汽車市場佔比2.7%，比上年提高了0.9個百分點。其中純電動汽車產銷分別完成66.6萬輛和65.2萬輛，比上年同期分別增長59.7%和59.4%；插電式混合動力汽車產銷分別完成12.8萬輛和12.5萬輛，比上年同期分別增長29.3%和27.6%。

### (4) 海外市場汽車出口呈回暖趨勢

2017年，我國汽車累計出口89.09萬輛，同比增長25.79%，其中，乘用車出口態勢尤為喜人，共實現出口63.92萬輛，同比增長33.97%。

註：上述行業數據來源於中國汽車工業協會。

## 二、報告期內公司主要資產發生重大變化情況的說明

適用  不適用

## 三、報告期內核心競爭力分析

適用  不適用

### 1. 公平公正的特色文化

公司致力於「以誠信促協同、以協同謀發展」，通過營造公平、公正、簡單、透明的工作環境，為企業持續、健康發展保駕護航。

### 2. 業務聚焦，品類領先

公司多年來秉承聚焦發展戰略，不貪大求全，聚焦核心業務，共享優質資源，專注細分領域深耕細作，立足打造細分市場的領導者品牌，形成獨特的競爭優勢。

### 3. 強化質量文化，持久專注品質提升

公司以「精益求精」的質量文化為基石，追求「以品質帶動效益增長和持續發展」，持續提升質量管理水平。

### 4. 垂直整合，產業集群

公司長期致力於核心零部件的自主研發及生產，不斷提升垂直整合的含金量，已形成發動機、變速器、車燈等核心零部件的自製能力，大幅提升整車在質量與成本上的競爭力，隨着天津、徐水整車廠建設，零部件完成跨區域佈局，創建了有市場競爭力的資源優勢，為公司長遠發展奠定堅實的基礎。

### 5. 堅持研發過度投入

公司堅持研發過度投入，構建以保定總部為核心，涵蓋歐洲、亞洲、北美等全球研發佈局。在研發設施方面，擁有迄今國內最大、規格最高的汽車綜合試驗場之一，具有研發、試制、試驗、造型、數據五大功能的哈弗技術中心，實現了整車及零部件的研發佈局，公司研發實力將實現質的飛躍。



## 第四節 董事長致辭

致各位股東：

本人欣然提呈本集團截至2017年12月31日止年度經審計綜合業績。

2017年我國經濟運行穩中向好，全年經濟發展主要目標任務圓滿完成。國內生產總值突破82萬億元，同比增長6.9%。年度內供給側結構性改革取得重要進展，經濟發展的質量和效益不斷提升。

截至2017年，中國汽車市場產銷量連續九年蟬聯全球第一，仍是全球發展最蓬勃的市場。由於市場基數增大，汽車行業增速放緩，同時各車企紛紛推出新車型，市場競爭及分化也持續加劇。根據中國汽車工業協會數據顯示，2017年汽車行業產銷分別達2,901.5萬輛和2,887.9萬輛，同比增速分別為3.19%及3.04%。

同時，汽車行業也在發生重大變化，新能源、智能駕駛將是汽車行業未來發展趨勢。本集團在深耕傳統市場的同時，也積極開發新能源汽車、智能駕駛汽車，未來將加速產品商品化以滿足市場需求。

年度內，面對激烈的市場競爭環境及公司產品周期調整等挑戰，本集團積極開展WEY品牌和新產品推廣活動，促進新品牌及新產品銷量穩步提升；繼續加大研發投入，推動公司產品結構繼續升級。年度內，整車銷量達106.1萬輛，繼續保持SUV市場領導地位。營業總收入達到人民幣1,011.69億元，歸屬於母公司所有者的淨利潤約人民幣50.27億元。

2017年為長城汽車旗下豪華品牌「WEY」的開創元年，本集團傾力打造「豪華」及「安全」的核心價值，取得傲人成績。「VV7」獲得《汽車商業評論》軒轅獎「外觀設計」獎等多項大獎，「VV5」則被評選為法蘭克福車展最成功的五款車型之一。「WEY」所創造的可真實感知的輕奢，得到消費者的廣泛好評與關注。「WEY」的兩款車型均實現連續月銷過萬，年內總銷量已逾8萬輛，印證長城汽車自主豪華SUV品牌「WEY」的實力。未來「WEY」將繼續邁向高端，本集團有信心將「WEY」品牌打造成為中國豪華SUV第一品牌。

在「哈弗」品牌方面，本集團推出「全新哈弗H6」，自上市後贏得了消費者的廣泛認可，助力「哈弗」品牌結構改善及盈利水平恢復，促進「哈弗」品牌進一步鞏固其市場領先地位；基於紅藍標戰略及產品矩陣規劃，主動梳理「哈弗」產品結構，清晰產品定位，提升銷售質量；實現紅、藍雙網獨立運營，積極推行品牌建設與渠道經營，持續開展決勝終端活動，建立內部良性競爭的渠道體系，促進銷量水平提升。

積極整合全球研發資源，堅持技術創新；不斷革新產品，提升品牌價值及品牌勢能，打造全球化的產品。

在新能源方面，本集團同步開展EV、HEV、PHEV三種技術架構的車型開發以及FCV的策劃。年度內，本公司通過全資子公司認購澳大利亞Pilbara Minerals 5,600萬股的新增股份，獲得Pilgangoora鋰礦項目部分產品的包銷權，在新能源汽車戰略發展方面起到積極的推動作用；以增資入股方式獲得河北御捷車業有限公司25%的股權，雙方展開全方位合作的研究與實施；與寶馬股份公司簽署合作意向書，雙方擬利用其各自在汽車行業的技術和商業知識，以合資公司的形式在汽車領域開展合作。2018年公司將推出首款插電式混合動力車型P8及其他新能源產品，並進一步策劃和完善在新能源汽車核心部件上的布局，加快新能源產品發展。

在智能駕駛方面，本集團積極開發網聯繫統和智能駕駛i-Pilot平台，同時就智能駕駛技術各版塊分別與博世、德爾福、瑞薩等公司進行戰略合作，積極提升智能駕駛關鍵技術及布局。自2015年起，部分輔助駕駛功能已陸續搭載商品車上市銷售，市場表現良好。

### 企業文化及員工關懷

企業文化方面，本集團將繼續秉承「每天進步一點點」的企業精神，以廉潔、執行、創新、品質為支柱，以打造顧客驚喜為己任，為員工創造幸福，為客戶創造價值，為社會創造效益的公司使命，持續推進廉潔文化，用行動踐行長城人的夢想，努力實現中國夢。

員工關懷方面，本集團以打造員工幸福為目標，圍繞着衣食住行逐步完善關懷福利體系。提供職工公寓及免費工作餐，提供購車及燃油補貼優惠，提升員工幸福感與滿意度。

2018年，本集團將繼續創新全球研發模式，積極布局海外市場，打造全球化的產品，逐步拓展公司在重點區域市場的生產、銷售布局。本集團將堅持推進邁向國際化的目標，不斷提升SUV專業品牌價值，為消費者提供更優秀的產品，為股東帶來更豐厚的回報。

**魏建軍**

董事長

中國河北省保定市

2018年3月23日



## 第五節 經營情況討論與分析（管理層討論與分析）

### 一、經營情況討論與分析

#### 經營環境

2017年我國經濟運行穩中向好，國內生產總值突破82萬億元，同比增長6.9%，扭轉了連續兩年增速下降的局面，增速在世界主要經濟體中仍居前列。截至2017年止，中國汽車市場產銷量連續九年蟬聯全球第一。

受1.6L及以下小排量車購置稅提高影響，2017年汽車行業總體銷量增速放緩。乘用車消費升級趨勢更加明顯，商用車重卡行業表現優異。中國汽車工業協會統計數據顯示，2017年汽車行業產銷分別達2,901.5萬輛和2,887.9萬輛，同比增長分別為3.19%和3.04%。乘用車產銷分別完成2,480.7萬輛和2,471.8萬輛，同比增長分別為1.6%和1.4%。其中SUV品類繼續保持相對高速增長，產銷量分別達到1,028.7萬輛及1,025.3萬輛，同比增長分別為12.4%和13.3%，繼續領跑汽車行業。新能源汽車銷量達到77.7萬輛，同比增長53.3%，佔乘用車比例達3.1%，佔比進一步提升。

我國自主品牌汽車企業不斷提升產品競爭力並加快海外布局，國家「一帶一路」政策推動和全球經濟形勢好轉，促進2017年中國汽車整車出口量止跌回升。根據汽車工業協會統計數據顯示，年內整車共出口89.1萬輛，同比增長25.8%。

中國汽車市場仍是全球發展最蓬勃的市場，但市場競爭及分化也持續加劇，增速持續放緩，各車企紛紛推出新車型以期增加市場份額。同時，汽車行業正在發生重大變化，國家關於新能源汽車的政策組合頻出，為新能源汽車的發展保駕護航。本集團在深耕傳統市場的同時，也積極開發新能源汽車、智能駕駛汽車，未來將加速相關產品的商品化以滿足市場發展需求。

## 第五節 經營情況討論與分析（管理層討論與分析）

### 財務回顧

幣種：人民幣 單位：元

	2017年1月1日至 12月31日止期間 (經審計)	2016年1月1日至 12月31日止期間 (經審計)	變動比率 %
營業總收入	<b>101,169,488,827.86</b>	98,615,702,427.24	2.59
營業收入	<b>100,491,618,178.70</b>	98,443,665,116.02	2.08
整車銷售收入	<b>95,986,318,413.84</b>	94,464,961,348.64	1.61
零部件及其他收入	<b>4,505,299,764.86</b>	3,978,703,767.38	13.24
利息收入(註1)	<b>673,004,172.25</b>	170,343,701.78	295.09
銷售費用(註2)	<b>4,406,397,762.23</b>	3,175,424,411.26	38.77
管理費用	<b>4,963,038,730.75</b>	4,574,696,893.73	8.49
財務費用(註3)	<b>138,601,073.50</b>	-3,858,556.40	-3,692.04
毛利	<b>19,122,887,416.67</b>	24,238,353,654.15	-21.10
所得稅費用(註4)	<b>1,189,579,538.89</b>	1,929,106,148.72	-38.34
歸屬於本公司股東淨利潤(註5)	<b>5,027,297,997.74</b>	10,551,158,884.21	-52.35
基本每股收益	<b>0.55</b>	1.16	-52.35
毛利率(%)	<b>18.90</b>	24.58	降低5.68個百分點
銷售費用佔營業收入比例(%)	<b>4.38</b>	3.23	增加1.15個百分點
管理費用佔營業收入比例(%)	<b>4.94</b>	4.65	增加0.29個百分點

(註1) 利息收入增長的主要原因是：本公司之子公司天津長城濱銀汽車金融有限公司的放貸業務量增加所致。

(註2) 銷售費用增長的主要原因是：報告期內廣告宣傳費增加所致。

(註3) 財務費用增長的主要原因是：報告期內借款利息支出增加所致。

(註4) 所得稅費用減少的主要原因是：報告期利潤減少引起應納稅所得額減少所致。

(註5) 歸屬於本公司股東淨利潤減少的主要原因是：報告期本集團讓利客戶，對現有產品進行促銷，以及加大品牌及新產品推廣力度所致。



## 第五節 經營情況討論與分析（管理層討論與分析）

### 資產及負債情況

詳見本節第二項「報告期內主要經營情況情況」中「資產、負債情況分析」部分。

### 資本負債比率

幣種：人民幣 單位：元

	2017年12月31日 (經審計)	2016年12月31日 (經審計)
負債總額	61,289,112,131.14	44,955,516,048.50
權益總額	49,257,961,650.46	47,353,644,518.20
資本負債比率	124.42%	94.94%

註：資本負債比率是指合併資產負債表中負債總額與權益總額的比例。

### 收購及出售資產事項

詳見本報告第五節第二項「報告期內主要經營情況」中的「重大資產和股權出售」事項詳相關描述。

相關收購及出售事項，不屬《香港上市規則》所界定的關連交易或須予公布的交易，因此無須根據《香港上市規則》第14章及14A章作出公告。

除以上事項外，報告期內本公司及其附屬公司及聯營公司並沒有其他重大收購及出售資產事項。

## 第五節 經營情況討論與分析（管理層討論與分析）

### 資本架構

本集團主要以自有現金及銀行借款滿足日常經營所需。截至2017年12月31日止，本公司取得短期借款人民幣13,037,978,000.00元，主要用於汽車金融放貸業務；取得長期借款人民幣473,354,500.00元，主要用於本公司之子公司億新發展有限公司收購、投資和資本支出。借款利率詳見本年度報告財務報表附註（六）相關描述。

### 外匯風險

外匯風險指因匯率變動產生損失的風險。因外匯風險可能對本集團的經營業績產生影響的外幣資產和負債情況列示如下：

項目	人民幣元	
	2017年12月31日	2016年12月31日
現金及現金等價物	494,509,647.74	196,552,122.39
以公允價值計量且其變動計入當期損益的金融資產	317,994,432.00	—
應收賬款	130,889,030.76	68,165,021.83
其他應收款	6,692.92	1,031,868.86
應付賬款	-31,423,959.80	-21,570,583.64
其他應付款	-252,474,204.60	-173,774,574.77
長期借款	-423,754,500.00	—

本集團密切關注匯率變動對本集團外匯風險的影響。除以上項目外，本集團其他金融工具不涉及外匯風險。

### 僱員、培訓及發展

截至2017年12月31日止，本集團共僱用僱員68,505名（2016年12月31日：71,617名）。本集團按僱員的表現、資歷及當時的行業慣例給予僱員報酬，而酬金政策及組合會定期檢討。根據僱員工作表現評估，僱員或會獲發花紅及獎金以示鼓勵。員工成本總額佔本集團截至2017年12月31日止營業總收入的8.38%（2016年12月31日：7.37%）。

### 稅項

年度內，本集團的所得稅費用為人民幣1,189,579,538.89元（2016年：人民幣1,929,106,148.72元）。

## 第五節 經營情況討論與分析（管理層討論與分析）

### 分部資料

本集團主要在中國製造及銷售汽車及相關配件，而且大部分資產均位於中國境內。本集團於2009年按《企業會計準則解釋第3號》的規定確定報告分部並披露分部信息，管理層根據本集團的內部組織結構、管理要求及內部報告制度來劃分報告分部，並決定向報告分部來分配資源及評價其業績。由於本集團分配資源及評價業績係以製造及銷售汽車及相關配件的整體運營為基礎，亦是本集團內部報告的唯一經營分部。

基於外部客戶的地理分布情況，本集團的營業收入呈列如下：

	截至12月31日止12個月	
	2017年 人民幣元 (經審計)	2016年 人民幣元 (經審計)
中國	<b>98,644,672,330.24</b>	97,512,270,598.35
厄瓜多爾	<b>446,936,779.78</b>	109,620,823.70
智利	<b>389,938,633.73</b>	226,463,920.33
俄羅斯	<b>380,669,001.85</b>	117,812,530.89
南非	<b>316,813,151.88</b>	46,956,895.59
秘魯	<b>185,236,029.85</b>	90,305,503.73
其他海外國家	<b>805,222,900.53</b>	512,272,154.65
合計	<b>101,169,488,827.86</b>	98,615,702,427.24

分部報告所需披露的本集團主要非流動資產，包括固定資產、投資性房地產及在建工程的投資等都位於中國境內。

本集團不依賴於某個或某幾個重要客戶。



## 第五節 經營情況討論與分析（管理層討論與分析）

### 業務回顧

#### 產品產銷量分析

車型類別	項目	銷量（輛）			產量（輛）		
		本年累計	去年累計	累計同比 增減(%)	本年累計	去年累計	累計同比 增減(%)
皮卡	內銷	114,679	98,497	16.43			
	出口	10,432	5,557	87.73			
	小計	<b>125,111</b>	<b>104,054</b>	<b>20.24</b>	<b>125,150</b>	<b>106,175</b>	<b>17.87</b>
SUV	內銷	902,110	925,172	-2.49			
	出口	21,677	7,813	177.45			
	小計	<b>923,787</b>	<b>932,985</b>	<b>-0.99</b>	<b>904,286</b>	<b>956,065</b>	<b>-5.42</b>
轎車	內銷	6,737	29,830	-77.42			
	出口	5,372	2,310	132.55			
	小計	<b>12,109</b>	<b>32,140</b>	<b>-62.32</b>	<b>11,589</b>	<b>31,380</b>	<b>-63.07</b>
其他	內銷	—	224	-100.00			
	出口	—	2	-100.00			
	小計	—	<b>226</b>	<b>-100.00</b>	—	<b>198</b>	<b>-100.00</b>
合計	內銷	1,023,526	1,053,723	-2.87			
	出口	37,481	15,682	139.01			
	小計	<b>1,061,007</b>	<b>1,069,405</b>	<b>-0.79</b>	<b>1,041,025</b>	<b>1,093,818</b>	<b>-4.83</b>

其他：包括專用車等。

本集團主要產品是皮卡車、SUV及轎車，也從事生產、銷售供生產皮卡車、SUV及轎車所用的主要汽車零部件。年內，本集團汽車銷量同比基本持平，但售價較高的新產品佔銷售比例持續提升，產品結構持續改善。

## 第五節 經營情況討論與分析（管理層討論與分析）

### (1) 皮卡車

根據中國汽車工業協會數據顯示，長城汽車的皮卡車已連續二十年穩居中國皮卡車銷量榜第一，市場領導地位穩固。年度內，本集團推出「風駿5經典版」車型，該車型有柴油汽油兩種動力、大小雙兩種車身尺寸，為消費者提供更具競爭力的產品。

### (2) SUV

年內，本集團SUV新品牌及新產品銷量表現優異，產品結構持續優化，品牌價值不斷提升，已連續15年穩居SUV市場銷量冠軍。年內，本集團重點推出「全新哈弗H6」、豪華SUV品牌「WEY」的「VV7」和「VV5」車型，其造型、配置、動力性能、安全性全面升級，銷量保持強勢增長。

本集團已投入更多資源進一步提升SUV的安全性，從「WEY」品牌「VV7」的25%小重疊碰撞測試、「VV5」的靜壓測試，到「全新哈弗H6」翻滾實驗，較之同類SUV產品，本集團產品在安全性能方面具絕對領先優勢。

### (3) 新能源汽車

年內，本集團積極開發新能源汽車，在5月推出首款純電動車型「C30EV」。

### 國內市場

年度內，國民經濟保持平穩增長的發展態勢，城鎮化率進一步提升，基礎設施建設更趨完善。同時，人均可支配收入增加帶動汽車消費繼續增長，其中SUV銷量增長強勁，各車企持續推出更多SUV車型，使得SUV市場競爭更為激烈。

面對競爭激烈的市場環境，年內，本集團堅持聚焦SUV業務，以創新驅動產品結構升級，積極宣傳品牌及開展讓利活動。新產品業務保持快速增長，保證本集團穩居中國SUV市場銷量第一的地位。「哈弗H6」已累計57個月取得國內SUV單車型銷量冠軍。中國豪華SUV領導者「WEY」，受到消費者的廣泛好評與關注，達到月銷過萬輛，年度內銷量逾8萬輛，促進本集團豪華SUV業務保持快速增長。銷售服務網絡布局不斷優化，積極推行品牌建設與渠道經營，持續開展決勝終端活動，建立內部良性競爭的渠道體系，提升公司市場影響力和對用戶需求的快速響應能力。

## 第五節 經營情況討論與分析（管理層討論與分析）

### 海外市場

年度內，受益於品牌競爭力及服務口碑提升、國家「一帶一路」政策推動和全球經濟形勢好轉，本集團實現整車出口3.7萬輛，同比大幅增長139%。

與此同時，本集團積極整合全球優勢資源，進一步加強日本、印度、德國、美國、奧地利和韓國的研發中心規範運營，並成為首家進入國際氫能委員會的中國汽車企業，實現全球化研發。

本集團在海外市場積極拓展哈弗品牌銷售網絡，加強海外市場品牌形象建設。本集團在俄羅斯、南非、澳大利亞設立的銷售子公司均已正常運營。本集團在南美、歐洲、非洲、亞太、中東地區的海外市場推出更多哈弗車型，為後續海外市場拓展提供強有力的保障。

### 品牌建設

基於產品、研發、渠道、服務、國際化布局，本集團深入推進哈弗／WEY雙品牌運營，積極提升品牌形象和口碑聲譽；在品牌金融(Brand Finance)「2017全球專項SUV品牌力」排名中，哈弗品牌力第一，品牌等級AA+；在品牌諮詢(Interbrand)「2017最佳中國品牌」排名第43位；以32.4億元的品牌價值位居國內A股汽車類上市公司品牌價值第一；在高工智能(GGAI)2017年智能汽車產業鏈企業全球TOP100排名第29位；自主研發的1.5GDIT發動機榮獲中國心「十佳發動機」稱號；自主研發的首款7速濕式雙離合(7DCT)變速器榮獲龍蟠杯2018屆「世界十佳變速器」稱號。

### 新能源

本集團同步開展EV、HEV、PHEV三種技術架構的車型開發以及FCV的策劃；2018年公司將推出首款插電式混合動力車型P8及其他新能源產品，並進一步策劃和完善在新能源汽車核心部件的布局，未來將加快新能源業務發展。

### 智能駕駛及網聯

本集團積極開發網聯繫統和智能駕駛i-Pilot平台，同時與博世、德爾福、瑞薩等公司進行戰略合作，積極提升智能駕駛關鍵技術。自2015年起，部分輔助駕駛功能已搭載商品車上市銷售，市場表現良好。



## 第五節 經營情況討論與分析（管理層討論與分析）

### 汽車後市場

以智能駕駛、新能源汽車為支撐，探索分時、網約等多種汽車共享業務，拓展全國重點市場，搭建未來出行生態圈；以銷售服務網絡為基礎路徑，積極增強汽車金融產品靈活性，更大範圍滿足終端市場需求，汽車金融業務規模持續提升；基於汽車產品生命周期，延伸汽車產業鏈，積極探索、完善其他汽車後市場服務，如汽車保險經紀、二手車業務、汽車報廢回收等。

### 增資入股河北御捷車業有限公司

於2017年9月，本集團以增資入股方式獲得河北御捷車業有限公司25%的股權。本集團與河北御捷識別各自在新能源汽車方面的優勢，展開全方位合作的研究與實施，包括但不限於新能源技術研發、生產製造工藝、零部件供應、渠道建設、品牌推廣等，實現較好的經濟效益和社會效益，同時使本集團更好完成國家對新能源汽車積分的考核要求。

### 入股澳大利亞礦業公司

於2017年9月，本公司通過全資子公司以每股0.5澳元的價格認購Pilbara Minerals 5,600萬股的新增股份，交易金額為2,800萬澳元，並獲得Pilgangoora鋰礦項目部分產品的包銷權。此次認購將為本公司新能源汽車產業鏈提供資源保證，為提升盈利能力及可持續發展能力奠定良好基礎，在新能源汽車戰略發展布局方面起到有利的推動作用。

### 與寶馬股份公司簽訂意向書

於2018年2月23日，本公司與寶馬股份公司簽署合作意向書，雙方擬利用其各自在汽車行業的技術和商業知識，以合資公司的形式在汽車領域開展合作，合作將主要聚焦於新能源汽車及未來技術。在簽署意向書後，雙方將進一步決定投資規模，建立商業模式。

## 第五節 經營情況討論與分析（管理層討論與分析）

### 新產品推出情況

年度內，本集團繼續推出性能優異的全新車型及改款車型，其銷量穩健增長，促進公司產品結構進一步優化。

2017年4月上海車展期間，本集團推出「WEY」品牌首款車型「VV7」。新車在材質、技術、安全保障和造車理念等方面均以豪華SUV為標準，並且獲取《汽車商業評論》軒轅獎「外觀設計」獎等多項大獎。年度內，實現連續單月銷量超過10,000輛。

於上海車展期間，本集團同時推出「全新哈弗H6」，該車型構建了鎧甲安全系統，從乘員、行人、車輛三個維度進行全方位防護。自上市後贏得了消費者的廣泛認可，進一步促進哈弗品牌市場的領先地位。

2017年5月，本集團推出首款純電動新能源汽車「C30EV」。該車型採用三元鋰電池，能夠充分滿足日常出行需求，是高性價比的純電動家轎產品，推動本集團開拓新能源消費市場。

此外，本集團於8月推出「WEY」品牌第二款車型「VV5」，VV5針對乘員、行人及車輛安全量身定制安全設計，更突破性提供12年車身防銹穿保，被評選為法蘭克福車展最成功的五款車型之一。年度內，「VV5」銷量快速攀升，助推「WEY」品牌實現在目標市場的領先地位。

年內，本集團還推出了多款改款車型，包含新款紅藍標「哈弗H6 Coupe」、8AT版本的「哈弗H8」和「哈弗H9」、「哈弗M6」、2018款「哈弗5經典版」、2018款「哈弗H6運動版」、2018款「哈弗H2」、2018款「哈弗H2s」和紅標「哈弗H7L」等新款車型。

### 未來展望

中國汽車市場產銷已連續九年蟬聯全球首位，國內汽車消費者更趨成熟，並形成獨特的消費理念；多樣化、個性化需求趨勢明顯。隨着國內城鎮化率進一步提升、基建進一步完善以及人均可支配收入的增加，首次購車及消費升級需求旺盛，將帶動汽車產品消費繼續增長。這其中，自主品牌崛起、SUV市場佔有率持續提升、新能源汽車、汽車智能化普及和汽車金融滲透率穩步提升，將貫穿於汽車行業。

本集團將遵循「專注、專業、專家」的發展理念，基於聚焦SUV戰略和行業未來發展趨勢，以「電動化、智能化、網聯化、共享化」為方向，持續加大研發投入，並加快相關戰略項目的實施；通過高新技術持續提升產品質量，推出「哈弗H4」、「VV6」及首款插電式混合動力車型「P8」等更多優秀的車型，深入推進哈弗／WEY雙品牌運營，打造品牌勢能，確保SUV市場領先地位；繼續拓展銷售渠道及增值銷售服務，提高消費者滿意度，積極為中國汽車品牌的發展作出貢獻，打造世界級專業SUV品牌，成為全球SUV領導者。

## 第五節 經營情況討論與分析（管理層討論與分析）

### 海外市場

本集團致力開拓海外市場，未來將繼續優化品牌在海外市場競爭力，打造可信賴的品牌形象及服務口碑，保持海外銷售網絡良好運營；並積極開拓新市場，進一步提升海外市場銷售規模。同時積極整合全球優勢資源，為本集團提供前瞻性產品及技術。

### 與寶馬合作

雙方正在對以合資公司形式在新能源汽車領域開展合作的前景和可行性進行評估，對合資公司的合作模式與車型平台展開進一步探討。預期合作將提升公司技術水平和品牌溢價能力，有利於滿足消費者的需求，進一步開拓國內外新能源汽車市場。

### 新設施

本集團在俄羅斯圖拉州的工廠預計於2019年建成投產，將主要生產SUV車型，預計投產後將促進在俄羅斯的銷售規模並可以輻射東歐市場。

## 二、報告期內主要經營情況

報告期內，公司實現營業總收入人民幣1,011.69億元，同比增長2.59%；實現營業利潤人民幣58.54億元，同比下降52.25%；實現歸屬於上市公司股東的淨利潤人民幣50.27億元，同比下降52.35%。

### （一）主營業務分析

利潤表及現金流量表相關科目變動分析表

單位：元 幣種：人民幣

科目	變動比例			2015年	2014年	2013年
	本期數	上年同期數	(%)			
營業總收入	101,169,488,827.86	98,615,702,427.24	2.59	76,033,142,505.96	62,599,104,189.86	56,784,314,344.30
營業收入	100,491,618,178.70	98,443,665,116.02	2.08	75,954,585,964.64	62,590,772,604.67	56,784,314,344.30
營業成本	81,966,903,618.84	74,360,223,523.10	10.23	56,863,911,403.05	45,251,761,068.39	40,537,994,662.12
銷售費用	4,406,397,762.23	3,175,424,411.26	38.77	2,841,565,090.40	2,084,755,133.80	1,895,262,609.80
管理費用	4,963,038,730.75	4,574,696,893.73	8.49	4,030,603,966.73	3,822,341,956.08	2,747,417,124.13
財務費用	138,601,073.50	-3,858,556.40		139,370,863.43	-129,380,918.13	-83,849,943.15
經營活動產生的現金流量淨額	-1,076,670,066.87	8,835,406,234.02	-112.19	10,033,690,411.71	6,095,784,407.40	9,039,043,397.56
投資活動產生的現金流量淨額	-3,055,621,810.65	-8,367,460,548.39		-6,516,889,077.71	-7,209,952,718.60	-6,696,353,291.18
籌資活動產生的現金流量淨額	6,089,261,843.31	-1,116,326,659.64		-4,112,054,970.50	-1,309,157,089.95	-2,404,718,214.67
研發支出	3,364,573,281.17	3,180,236,419.29	5.80	2,760,609,085.70	2,571,581,207.82	1,692,880,148.50



## 第五節 經營情況討論與分析（管理層討論與分析）

### 1. 收入和成本分析

√ 適用 □ 不適用

(1). 主營業務分行業、分產品、分地區情況

單位：元 幣種：人民幣

主營業務分行業情況						
分行業	營業收入	營業成本	毛利率 (%)	營業收入 比上年增減 (%)	營業成本 比上年增減 (%)	毛利率 比上年增減 (%)
汽車行業	99,876,340,965.97	81,448,771,502.87	18.45	1.65	9.72	減少6.00個百分點

主營業務分產品情況						
分產品	營業收入	營業成本	毛利率 (%)	營業收入 比上年增減 (%)	營業成本 比上年增減 (%)	毛利率 比上年增減 (%)
銷售汽車	95,986,318,413.84	78,866,169,607.53	17.84	1.61	10.10	減少6.33個百分點
銷售零配件	3,178,834,946.76	2,071,873,224.38	34.82	10.14	8.07	增加1.24個百分點
模具及其他	477,780,481.80	327,240,134.27	31.51	-25.86	-32.82	增加7.09個百分點
提供勞務	233,407,123.57	183,488,536.69	21.39	-10.53	-5.11	減少4.49個百分點

主營業務分地區情況						
分地區	營業收入	營業成本	毛利率 (%)	營業收入 比上年增減 (%)	營業成本 比上年增減 (%)	毛利率 比上年增減 (%)
國內	97,361,412,156.19	79,252,968,917.35	18.60	0.21	8.03	減少5.89個百分點
國外	2,514,928,809.78	2,195,802,585.52	12.69	129.15	152.77	減少8.16個百分點

## 第五節 經營情況討論與分析（管理層討論與分析）

主營業務分行業、分產品、分地區情況的說明

適用  不適用

公司主營為整車及主要汽車零部件的研發、生產、銷售，公司主營業務歸屬汽車行業，產品分為整車、零部件、模具、勞務及其他。

國內業務區域主要為中國大陸。

### (2). 產銷量情況分析表

適用  不適用

主要產品	生產量	銷售量	庫存量	生產量	銷售量	庫存量
				比上年增減 (%)	比上年增減 (%)	比上年增減 (%)
皮卡	125,150.00	125,111.00	5,153.00	17.87	20.24	0.74
SUV	904,286.00	923,787.00	27,813.00	-5.42	-0.99	-41.62
轎車	11,589.00	12,109.00	296.00	-63.07	-62.32	-72.18
其他				-100.00	-100.00	
合計	1,041,025.00	1,061,007.00	33,262.00	-4.83	-0.79	-38.20

## 第五節 經營情況討論與分析（管理層討論與分析）

### (3). 成本分析表

單位：元 幣種：人民幣

分行業	成本構成項目	本期金額	分行業情況		上年同期 佔總成本比例 (%)	本期金額較上年 同期變動比例 (%)	情況 說明
			本期佔 總成本比例 (%)	上年同期金額			
汽車行業	原材料、人工工資、 折舊、能源等	81,448,771,502.87	99.37	74,232,259,914.20	99.83	9.72	—

分產品	成本構成項目	本期金額	分產品情況		上年同期 佔總成本比例 (%)	本期金額較上年 同期變動比例 (%)	情況 說明
			本期佔 總成本比例 (%)	上年同期金額			
整車	原材料、人工工資、 折舊、能源等	78,866,169,607.53	96.22	71,634,618,820.41	96.33	10.10	—
零部件	原材料、人工工資、 折舊、能源等	2,071,873,224.38	2.53	1,917,179,246.84	2.58	8.07	—
模具及其他	原材料、人工工資、 折舊、能源等	327,240,134.27	0.40	487,091,004.56	0.66	-32.82	—
勞務	運輸的過路費、油費、 差旅費、人工工資等	183,488,536.69	0.22	193,370,842.39	0.26	-5.11	—

成本分析其他情況說明

適用  不適用



## 第五節 經營情況討論與分析（管理層討論與分析）

### (4). 主要銷售客戶及主要供應商情況

√ 適用 □ 不適用

單位：元 幣種：人民幣

客戶名稱	營業收入	佔公司全部營業 收入的比例 (%)
客戶一	3,368,286,639.57	3.33
客戶二	2,580,552,039.69	2.55
客戶三	1,504,508,969.10	1.49
客戶四	1,405,918,840.40	1.39
客戶五	1,050,993,551.80	1.04
合計	9,910,260,040.56	9.80

前五名客戶銷售額991,026萬元，佔年度銷售總額9.80%；其中前五名客戶銷售額中關聯方銷售額0萬元，佔年度銷售總額0%。

年度內，本集團之五位最大客戶佔本集團年內銷售總額不足30%，董事並不認為任何一位客戶對本集團具有重大影響能力。

董事及其聯繫人或任何股東（指據董事所知擁有本公司5%以上已發行股本權益的股東）並無於上述的任何主要客戶中擁有任何權益。

單位：元 幣種：人民幣

供應商名稱	採購額	佔全年度總採購 金額比例 (%)
供貨商一	2,771,840,471.04	3.25
供貨商二	2,003,771,485.54	2.35
供貨商三	1,476,313,406.41	1.73
供貨商四	1,049,865,289.66	1.23
供貨商五	743,140,515.79	0.87
合計	8,044,931,168.44	9.43

## 第五節 經營情況討論與分析（管理層討論與分析）

前五名供應商採購額804,493.12萬元，佔年度採購總額9.43%；其中前五名供應商採購額中關聯方採購額0萬元，佔年度採購總額0%。

年度內，本集團之五位最大供貨商佔本集團年內採購總額不足30%，董事並不認為任何一位供貨商對本集團具有重大影響能力。

董事及其聯繫人或任何股東（指據董事所知擁有本公司5%以上已發行股本權益的股東）並無於上述的任何主要供貨商中擁有任何權益。

### 2. 費用

適用  不適用

單位：元 幣種：人民幣

項目名稱	2017年度	2016年度	變動幅度(%)	原因說明
銷售費用	4,406,397,762.23	3,175,424,411.26	38.77	銷售費用變動主要係報告期內廣告宣傳費增加所致
管理費用	4,963,038,730.75	4,574,696,893.73	8.49	—
財務費用	138,601,073.50	-3,858,556.40	-3,692.04	財務費用變動主要係報告期內借款利息支出增加所致

### 3. 研發投入

#### 研發投入情況表

適用  不適用

單位：元 幣種：人民幣

本期費用化研發投入	3,364,573,281.17
本期資本化研發投入	—
研發投入合計	3,364,573,281.17
研發投入總額佔營業收入比例(%)	3.35
公司研發人員的數量	17,917
研發人員數量佔公司總人數的比例(%)	26.15
研發投入資本化的比重(%)	0

## 第五節 經營情況討論與分析（管理層討論與分析）

### 情況說明

適用  不適用

2017年度，公司研發支出總額33.65億元人民幣，同比增長5.80%。

公司歷來重視新產品及新技術的研發工作，堅持「過度投入」，注重有效研發，不斷追求行業領先，為持續的自主創新奠定了堅實的基礎。報告期內研發費用主要用於汽車整車、核心零部件產品及新能源技術的研發，經過持續研究，多款上市新產品獲得良好銷售態勢。

公司相繼被認定為新能源乘用車動力系統開發與應用國家地方聯合工程中心、河北省國際科技合作示範企業、河北省A級研發機構、河北省科普基地和河北省百家重點引智企業。

年度內，公司獲得授權專利752項，其中發明專利授權203項，實用新型專利授權426項，外觀專利授權123項。

### 4. 現金流

適用  不適用

單位：元 幣種：人民幣

項目名稱	2017年度	2016年度	變動幅度(%)	原因說明
經營活動產生的現金流量淨額	<b>-1,076,670,066.87</b>	8,835,406,234.02	-112.19	經營活動產生的現金流量淨額變動主要係報告期內本集團毛利降低以及汽車金融放貸業務量增加導致經營活動淨流入減少
投資活動產生的現金流量淨額	<b>-3,055,621,810.65</b>	-8,367,460,548.39	-63.48	投資活動產生的現金流量淨額變動主要係報告期內收回的投資理財產品本金增加所致
籌資活動產生的現金流量淨額	<b>6,089,261,843.31</b>	-1,116,326,659.64	-645.47	籌資活動產生的現金流量淨額變動主要係報告期內取得銀行借款所致

### （二）非主營業務導致利潤重大變化的說明

適用  不適用

## 第五節 經營情況討論與分析（管理層討論與分析）

### （三）資產、負債情況分析

√ 適用 □ 不適用

#### 1. 資產及負債狀況

幣種：人民幣 單位：元

項目名稱	本期期末數	本期期末 數佔總資產 的比例 (%)	上期期末數	上期期末 數佔總資產 的比例 (%)	本期期末 金額較上期 期末變動比例 (%)	情況說明	2015年	2014年	2013年
流動資產	69,293,328,092.50	62.68	53,928,033,538.56	58.42	28.49		40,389,996,353.27	35,313,744,747.57	31,026,191,451.06
貨幣資金	4,831,349,324.85	4.37	2,153,603,558.38	2.33	124.34	貨幣資金變動主要係報告期通過短期借款取得資金增加所致	3,641,764,292.73	3,394,260,013.36	6,990,516,902.03
以公允價值計量且其變動計入 當期損益的金融資產	317,994,432.00	0.29			100.00	以公允價值計量且其變動計入當期損益的金融資產變動係報告期內本集團認購並持有上市公司股權市值變動所致		214,440.00	4,270,117.86
應收票據	49,075,108,590.70	44.39	39,786,248,863.34	43.10	23.35		28,161,748,218.41	23,352,366,377.86	17,548,258,868.49
應收賬款	873,444,976.66	0.79	517,976,746.97	0.56	68.63	應收賬款變動主要係報告期應收車款增加所致	675,922,020.83	730,113,031.42	656,312,754.79
預付款項	579,536,182.06	0.52	1,057,180,423.77	1.15	-45.18	預付款項變動主要係報告期採購原材料預付款減少所致	880,716,835.91	723,332,515.18	446,068,066.03
應收利息	28,355,788.71	0.03	12,418,121.84	0.01	128.34	應收利息變動主要係本公司之子公司天津長城濱銀汽車金融有限公司放貸業務量增加使得應收發放貸款和墊款利息增加所致	5,130,559.76	4,897,335.85	
其他應收款	297,891,725.12	0.27	251,011,870.83	0.27	18.68		101,849,236.83	2,896,787,792.18	2,559,193,416.74
存貨	5,574,771,949.63	5.04	6,061,138,217.68	6.57	-8.02		4,119,805,909.61	3,470,386,550.65	2,763,890,772.66
一年內到期的非流動資產	7,447,875,069.05	6.74	1,201,702,064.95	1.30	519.78	一年內到期的非流動資產變動主要係本公司之子公司天津長城濱銀汽車金融有限公司一年內到期的發放貸款和墊款增加所致	1,023,694,956.31	52,161,068.06	
可供出售金融資產			1,438,000,000.00	1.56	-100.00	可供出售金融資產變動係期初購買保本浮動收益型理財產品在報告期到期收回所致			
其他流動資產	267,000,053.72	0.24	1,448,753,670.80	1.57	-81.57	其他流動資產變動主要係報告期購買的保本保證收益型理財產品減少所致	1,769,572,570.82	681,225,623.01	48,680,552.46
發放貸款和墊款	4,428,694,699.29	4.01	3,076,249,652.50	3.33	43.96	發放貸款和墊款變動係本公司之子公司天津長城濱銀汽車金融有限公司的放貸業務量增加所致	561,063,510.14	100,508,080.46	
長期應收款			1,361,193,481.58	1.47	-100.00	長期應收款變動係報告期應收起一年到期的土地履約保證金減少所致	1,613,829,351.48		



## 第五節 經營情況討論與分析（管理層討論與分析）

項目名稱	本期期末數	本期期末	上期期末數	上期期末	本期期末	情況說明	2015年	2014年	2013年
		數佔總資產		數佔總資產	金額較上期				
		(%)		(%)	(%)				
商譽	2,163,713.00	0.00	4,972,730.90	0.01	-56.49	商譽變動係報告期保定信益汽車座椅有限公司註銷，使得本集團於2016年1月收購其股權時形成的商譽減少所致	2,163,713.00	2,163,713.00	2,163,713.00
長期待攤費用	132,678,241.54	0.12	54,066,910.08	0.06	145.40	長期待攤費用變動主要係報告期待攤的模具使用費增加所致	54,520,245.83	47,681,001.82	27,678,336.76
流動負債	58,881,223,748.49	53.26	43,252,239,792.29	46.86	36.13		31,786,437,525.14	26,144,697,042.57	22,839,474,722.18
短期借款	13,037,978,000.00	11.79	250,000,000.00	0.27	5,115.19	短期借款變動係報告期從銀行取得的借款增加所致	300,000,000.00		182,198,866.04
應付票據	3,879,647,201.41	3.51	4,164,982,676.22	4.51	-6.85		5,480,528,560.69	4,138,158,178.41	4,539,529,276.71
應付賬款	27,961,741,670.91	25.29	25,007,335,076.72	27.09	11.81		15,603,253,561.15	14,093,151,931.66	10,712,169,742.15
預收賬款	5,457,772,639.50	4.94	6,311,928,102.18	6.84	-13.53		4,937,845,265.44	3,180,045,338.74	2,808,752,768.45
應付職工薪酬	1,872,028,903.98	1.69	1,966,848,264.70	2.13	-4.82		1,534,598,723.77	1,326,601,449.19	1,096,561,764.67
應交稅費	2,308,154,256.08	2.09	1,978,393,497.86	2.14	16.67		979,247,478.39	880,096,384.40	527,274,939.62
應付利息	55,350,659.12	0.05	924,376.74	0.00	5,887.89	應付利息變動係本集團應付銀行借款利息增加所致	6,388,819.44		
其他應付款	2,512,899,879.29	2.27	2,043,696,694.43	2.21	22.96		1,665,434,069.11	1,778,299,444.45	2,270,050,353.66
一年內到期的非流動負債	142,533,396.22	0.13	105,170,607.29	0.11	35.53	一年內到期的非流動負債變動主要係本公司之子公司天津長城漢銀汽車金融有限公司將一年內到期的長期借款重分類至一年內到期的非流動負債所致	83,299,009.08	75,657,544.16	69,258,714.61
其他流動負債	1,653,117,141.98	1.50	1,422,960,496.15	1.54	16.17		1,195,842,038.07	672,530,061.79	633,678,296.27
長期借款	423,754,500.00	0.38	49,800,000.00	0.05	750.91	長期借款變動係報告期從銀行取得的借款增加所致	50,000,000.00		
遞延所得稅負債	20,613,845.65	0.02	2,328,903.31	0.00	785.13	遞延所得稅負債變動主要係本集團採購折讓計提增加所致	1,094,276.88		

### 2. 截至報告期末主要資產受限情況

適用  不適用

- (1) 2017年12月31日，本集團使用受到限制的貨幣資金為人民幣987,259,595.28元。其中銀行承兌匯票保證金人民幣519,452,724.20元；存款準備金人民幣402,500,360.15元；信用證保證金人民幣3,050,947.92元；保函保證金人民幣7,560,000.00元；存出投資款人民幣50,197,891.76元；其他保證金人民幣4,497,671.25元。

## 第五節 經營情況討論與分析（管理層討論與分析）

(2) 於各年末已質押應收票據情況：

人民幣元

種類	2017年12月31日	2016年12月31日
銀行承兌匯票	7,669,337,556.18	3,526,875,391.00
合計	7,669,337,556.18	3,526,875,391.00

### 3. 其他說明

適用  不適用

### (四) 行業經營性信息分析

適用  不適用

#### 汽車製造行業經營性信息分析

##### 1. 產能狀況

適用  不適用

現有產能

適用  不適用

主要工廠名稱	設計產能 (萬輛)	報告期內產能 (萬輛)	產能利用率 (%)
保定(含徐水整車工廠)	70	72.2	103.1
天津	45	31.9	70.9
合計	115	104.1	90.5

在建產能

適用  不適用

## 第五節 經營情況討論與分析（管理層討論與分析）

單位：元 幣種：人民幣

在建產能工廠名稱	計劃投資金額	報告期內投資金額	累積投資金額	預計投產日期	預計產能（萬輛）
徐水整車三工廠	3,614,304,600.00	318,255,831.73	2,397,646,394.88	2017.3	10
俄羅斯整車廠	2,442,256,660.00	765,005,843.79	1,052,479,272.16	2019	8

產能計算標準

適用  不適用

設計產能按照250天雙班16小時計算得出。

### 2. 整車產銷量

適用  不適用

按車型類別

適用  不適用

詳見本節第一項「經營情況討論與分析（管理層討論與分析）」中「業務回顧」部分關於「產品產銷量分析」的相關描述。

按地區

適用  不適用

詳見本節第一項「經營情況討論與分析（管理層討論與分析）」中「業務回顧」部分關於「產品產銷量分析」的相關描述。

### 3. 零部件產銷量

適用  不適用

本公司汽車零部件製造業務對外銷售收入佔本公司營業總收入比例為3.14%，未達到披露標準。

## 第五節 經營情況討論與分析（管理層討論與分析）

### 4. 新能源汽車業務

適用  不適用

新能源汽車產能狀況

適用  不適用

新能源產品目前與傳統車共線生產，共享115萬產能。公司可結合市場情況對兩類產品進行調配，實行柔性化生產。

新能源汽車產銷量

適用  不適用

車型類別	銷量(輛)			產量(輛)		
	本年累計	去年累計	累計同比增減 (%)	本年累計	去年累計	累計同比增減 (%)
新能源乘用車	2,718	—	100.00	2,964	—	100.00

新能源汽車收入及補貼

適用  不適用

單位：元 幣種：人民幣

車型類別	收入	新能源汽車 補貼金額	補貼佔比 (%)
新能源乘用車	243,284,836.83	109,980,000.00	45.21

### 5. 其他說明

適用  不適用

#### (五) 投資狀況分析

##### 1、對外股權投資總體分析

適用  不適用

報告期內，本集團股權投資總額為73,786.64萬元人民幣，上年同期股權投資總額為60,265.08萬元人民幣，股權投資總額同比增加22.44%。

##### (1) 重大的股權投資

適用  不適用



## 第五節 經營情況討論與分析（管理層討論與分析）

被投資公司名稱	主要業務	投資金額 (人民幣萬元)	持股比例
深圳長城汽車銷售有限公司	汽車及配件批發、零售、技術服務；汽車應用軟件的技術服務及銷售；汽車租賃；接受合法委託代理機動車及駕駛證業務二手車銷售；經營進出口業務；汽車信息諮詢。	4,970	100%
俄羅斯哈弗汽車製造有限責任公司	<ol style="list-style-type: none"> <li>1. 汽車、汽車零件、部件及其配件的營銷、銷售、推銷，生產製造以及開展與此有關的其他任何經營活動，包括貿易中介活動和對外貿易活動；</li> <li>2. 對汽車運輸工具進行技術維護和維修，提供其他類型的汽車運輸工具技術維護服務；</li> <li>3. 在銷售汽車運輸工具時從事金融性中介活動。</li> </ol>	3,900	100%
澳大利亞森友斯科貿易有限公司	車輛的進出口、車輛銷售與分銷、配件銷售、售後服務。	900	100%
美國哈弗汽車有限公司	Engaging in any lawful activity (符合法律要求的項目)	5,516.64	100%
天津長城濱銀汽車金融有限公司	接受境內股東3個月(含)以上定期存款；接受汽車經銷商採購車輛貸款保證金和承租人汽車租賃保證金；經批准，發行金融債券；從事同業拆借；向金融機構借款；提供購車貸款業務；提供汽車經銷商採購車輛貸款和營運設備貸款，包括展示廳建設貸款和零配件貸款以及維修設備貸款等；提供汽車融資租賃業務(售後回租業務除外)；向金融機構出售或回購汽車貸款應收款和汽車融資租賃應收款業務；辦理租賃汽車殘值變賣及處理業務；從事與購車融資活動相關的諮詢、代理業務；經批准，從事與汽車金融業務相關的金融機構股權投資業務；經中國銀監會批准的其他業務。	58,500	90%

## 第五節 經營情況討論與分析（管理層討論與分析）

### (2) 重大的非股權投資

適用  不適用

單位：元 幣種：人民幣

項目名稱	項目金額	項目進度	本報告期投入金額	累計實際投入金額	項目收益情況
長城汽車乘用车徐水整車三工廠	3,614,304,600.00	66.34%	318,255,831.73	2,397,646,394.88	1,106,586,909.85
年產50萬台新能源智能變速器項目	4,142,339,700.00	13.31%	270,584,527.61	551,342,109.88	—
俄羅斯整車廠	2,442,256,660.00	43.09%	765,005,843.79	1,052,479,272.16	—
合計	10,198,900,960.00	/	1,353,846,203.13	4,001,467,776.92	/

註：長城汽車技術中心建設項目、長城汽車乘用车徐水整車二工廠項目已建設完成，並正式投入使用。

### (3) 以公允價值計量的金融資產

適用  不適用

以公允價值計量且其變動計入當期損益的金融資產

人民幣元

項目	2017年12月31日	2016年12月31日
交易性金融資產	317,994,432.00	—
其中：權益工具投資	317,994,432.00	—
合計	317,994,432.00	—

註：2017年12月31日，本集團持有的權益工具投資為公開市場交易的股票投資，其公允價值以公開市場報價確定。

## 第五節 經營情況討論與分析（管理層討論與分析）

年末按公允價值計量的可供出售金融資產情況

人民幣元

項目	2017年12月31日			2016年12月31日		
	賬面餘額	減值準備	賬面價值	賬面餘額	減值準備	賬面價值
理財產品	—	—	—	1,438,000,000.00	—	1,438,000,000.00
合計	—	—	—	1,438,000,000.00	—	1,438,000,000.00

### （六）重大資產和股權出售

適用  不適用

### （七）主要控股參股公司分析

適用  不適用

單位：元 幣種：人民幣

子公司名稱	業務性質	註冊資本	持股比例(%)	表決權比例(%)	年末資產總額	年末淨資產總額	本年營業收入	本年營業利潤	本年淨利潤
保定哈弗汽車銷售有限公司	汽車銷售	5,000,000.00	100.00	100.00	5,400,337,441.55	1,072,443,235.11	73,267,536,972.69	1,399,812,540.88	1,064,943,235.11
哈弗物流有限公司	普通貨運、物流	85,000,000.00	100.00	100.00	812,855,062.81	325,582,087.04	1,735,677,983.34	334,032,415.74	250,220,083.01
天津博信汽車零部件有限公司	汽車零配件製造	1,890,000,000.00	100.00	100.00	3,049,093,595.13	2,566,531,078.03	1,457,793,354.87	202,912,238.93	213,697,972.22
天津長城凌銀汽車金融有限公司	汽車金融	1,200,000,000.00	90.00	90.00	12,638,136,774.93	1,364,727,372.11	677,870,649.16	213,152,499.55	160,884,587.85
保定威奕汽車有限公司	汽車零配件製造	2,000,000,000.00	100.00	100.00	634,910,071.32	429,488,072.12	727,280,767.25	185,188,247.07	159,745,964.79
保定市長城汽車售後服務有限公司	提供售後服務	35,000,000.00	100.00	100.00	208,081,121.54	207,728,978.65	1,245,475,116.70	203,082,246.05	155,228,978.65
保定長城汽車銷售有限公司	汽車市場推廣及銷售	39,640,000.00	100.00	100.00	537,868,201.30	130,280,079.45	4,261,508,892.04	94,037,807.81	71,013,906.09
保定市格瑞機械有限公司	汽車零配件製造	23,000,000.00	100.00	100.00	276,088,173.20	188,102,161.14	260,866,558.32	59,187,448.37	65,768,667.10
保定市諾博橡膠製品有限公司	汽車零配件製造	72,240,000.00	100.00	100.00	362,496,990.30	311,821,853.26	310,352,213.84	45,595,966.25	55,441,663.00
保定曼德汽車配件有限公司	汽車零配件製造	95,000,000.00	100.00	100.00	211,114,204.48	179,461,307.76	452,011,578.28	61,526,472.36	52,728,653.85

## 第五節 經營情況討論與分析（管理層討論與分析）

### （八）公司控制的結構化主體情況

適用  不適用

### 三、公司關於公司未來發展的討論與分析

#### （一）行業格局和趨勢

適用  不適用

##### **2017年行業格局**

中國汽車工業協會發佈數據顯示，2017年，中國汽車產銷數量呈微增長態勢，分別達到2,901.5萬輛及2,887.9萬輛，同比增長3.19%和3.04%。

分析整個汽車行業，SUV車型銷售1,025.27萬輛，同比增長13.32%。在細分市場方面，中國品牌SUV車型銷售了621.7萬輛，同比2016年增長18.01%，市場份額由58.2%增長至60.6%，同時合資品牌不斷進行價格下探，擠壓自主品牌生存空間，預計未來汽車行業競爭將更加激烈。

##### **公司市場地位**

2017年，長城汽車總銷量排名第八。

哈弗SUV持續領跑國內SUV市場，連續15年奪得市場銷量冠軍。

皮卡連續20年保持全國銷量第一。

##### **未來汽車行業發展趨勢**

① 國內汽車市場潛力巨大，乘用車市場仍將繼續擴大

未來十年，我國仍將處於工業化和城鎮化同步加速發展的階段，國內生產總值和居民收入將持續增長，加之三、四線城市及農村市場的汽車需求增加，預計我國汽車消費市場將進一步擴大。



## 第五節 經營情況討論與分析（管理層討論與分析）

### ② SUV繼續保持快速增長

分車型看，受益於消費升級需求提升、消費群體年輕化，以及SUV新車型投放加速，預計2018年SUV仍有較好的市場表現。

### ③ 節能環保、智能化汽車成為未來汽車發展方向

近年來，我國汽車保有量大幅上升，對資源的需求急劇增加，節能環保將成為重點發展方向，同時，隨着智能互聯技術的興起和廣泛應用，未來節能環保、智能化汽車及相關零部件行業將是新的投資增長點，也是未來汽車工業的發展方向。

## （二）公司發展戰略

適用  不適用

聚焦SUV品類，打造世界級專業SUV品牌，成為全球SUV領導者。

創新電子、智能、互聯的領先技術，計劃投資300億元人民幣，用於新能源汽車、智能汽車以及關鍵零部件的研究開發。

伴隨着電動化、網聯化、智能化和共享化的全球趨勢，為客戶提供智慧出行綜合解決方案，做移動出行的服務商。

## （三）經營計劃

適用  不適用

本集團2018年銷售目標為116萬輛。

長城汽車堅持聚焦產品質量，立足超越國際標桿，以精緻感知、可靠性為核心，強化產品前期策劃，打造技術開發能力，持續提升產品力，助推SUV雙品牌全面發力，確保市場地位持續領先，同時，加快新能源佈局，促進業務快速崛起。

## 第五節 經營情況討論與分析（管理層討論與分析）

### （四）可能面對的風險

適用  不適用

公司可能面對的風險主要有以下四個方面：

1. 國內經濟進入新常態，經濟增速放緩，將導致汽車需求減速，國內車市將進入「微增長時代」，產業競爭環境惡化，新品不斷推出，SUV市場已轉為紅海；
2. 國內外汽車市場逐步成熟，消費者的品位和需求持續提高，對自主車企的品牌和品質提升提出更高的要求；
3. 新能源雙積分政策加嚴，而中國市場SUV品類快速增長，預計2020年SUV佔乘用車比例將達到50%以上，SUV油耗高，達成第四階段油耗目標面臨更大壓力；基於高額的財政補貼，中國新能源市場全球領先，但補貼退坡高於新能源成本下降額度，尤其是從2018年開始補貼大幅下降，新能源汽車銷量將受到影響，導致完成企業平均油耗積分與新能源汽車積分存在一定風險；
4. 海外市場技術壁壘不斷增多，貿易保護主義傾向加劇，新興經濟體經濟復蘇不穩固，受歐美國家減稅影響，面臨資本出逃和匯率波動的風險，公司國際市場拓展仍面臨較大不確定性；

針對上述風險，公司主要採取下列措施予以應對：

1. 充分發揮現有產品優勢，聚焦資源打造產品組合，提升產品線效率，鞏固現有市場地位，同時創新品牌經營，聚焦主力產品，確保SUV雙品牌（哈弗與WEY）全面發力，堅持品質領先，以品質和服務雙領先贏得客戶；
2. 繼續完善銷售服務網絡，擴大市場的網絡覆蓋範圍，建設專業、高效的銷售服務網絡，同時持續實施決勝終端行動，以高品位的銷售服務，打造差異化的顧客體驗提升服務質量，滿足消費者持續提升的要求；

## 第五節 經營情況討論與分析（管理層討論與分析）

3. 以新能源、智能化為主攻方向，逐步掌握新能源整車系統集成等核心技術，並形成互聯化、輕量化等方面的領先優勢，同時，公司將繼續加快新能源汽車業務佈局，首款PHEV產品P8及全新純電動轎車將於2018年陸續上市，促進業務快速崛起；
4. 強化研發質量，打造國際化研發能力，提升產品前期策劃水平，確保高質量的產品開發；規劃海外生產，開展本地化經營，提升海外市場銷售規模。

### （五）其他

適用  不適用

### 四、公司因不適用準則規定或國家秘密、商業秘密等特殊原因，未按準則披露的情況和原因說明

適用  不適用

## 第六節 董事會報告

本集團主要從事設計、研發、生產銷售及分銷SUV、轎車、皮卡車和汽車相關的汽車零部件產品。年度內，本集團主要業務的性質並無任何重大改變。

本公司截至2017年12月31日止年度或之前年度在中國成立的子公司均為有限責任公司。

### 一、董事會關於公司報告期內經營情況的討論與分析

詳見本報告第五節第一項「經營情況討論與分析（管理層討論與分析）」及第二項「報告期內主要經營情況」。

### 二、董事會關於公司未來發展的討論與分析

詳見本報告第五節第三項「公司關於公司未來發展的討論與分析」。

### 三、業績及股利

有關本集團截至2017年12月31日止年度的經營業績及本公司與本集團於2017年12月31日止年度的財務狀況載於經審計財務報表內。

截至2017年12月31日止年度末期股息情況載於本報告第八節「重要事項」中「普通股利潤分配或資本公積金轉增預案」部分。

### 四、股本

有關本公司截至2017年12月31日止的股本變動詳情及有關變動的原因載於本報告第九節「普通股股份變動及股東情況」。

### 五、固定資產

本集團及本公司截至2017年12月31日止的固定資產詳情，載於經審計財務報告內。

### 六、優先購買權

本公司的公司章程或公司法並無載有優先購買權的條文，規定本公司須按比例向現有股東提呈新股份。



## 第六節 董事會報告

### 七、購入股份或債權證之權利

本公司、其子公司或同系子公司概無於年度內任何時間訂立任何安排，使本公司之董事、監事及最高行政人員可藉此購入本公司或任何其他法人團體之股份或債權證而得益。

### 八、未分配利潤

截至2017年12月31日止，根據公司法及本公司的公司章程，本集團未分配利潤為人民幣33,530,533,212.33元，建議派發2017年度末期股息每股人民幣0.17元（含稅）。此外，本公司資本溢價及部分資本公積可供透過未來資本化發行的方式予以分派。

### 九、主要客戶及供應商

詳見本報告第五節第二項「報告期內主要經營情況」。

### 十、董事、監事及高級管理人員

年度內及本報告日期在任的董事、監事及高級管理人員之名單以及彼等的履歷詳見本報告第十一節「董事、監事、高級管理人員和員工情況」。

### 十一、重要合約

詳見本報告第五節第二項「報告期內主要經營情況」中的「重大資產收購」事項。

### 十二、管理合約

年度內，本公司並無就其整體業務或任何重大業務的管理或行政工作簽訂任何合約。

### 十三、董事及監事於證券中之權益

截至2017年12月31日止，本公司各董事、監事及最高行政人員於本公司或其任何相聯法團（定義見《證券及期貨條例》第XV部）的股份、相關股份及債券證中擁有任何根據《證券及期貨條例》第XV部第7及第8分部須知會本公司及香港聯交所的權益及淡倉（包括彼根據《證券及期貨條例》的有關條文而被當作或視作擁有的權益及淡倉），或根據《證券及期貨條例》第352條須載入該條例所述的須予備存登記冊的權益及淡倉（包括彼根據《證券及期貨條例》的有關條文而被當作或視作擁有的權益及淡倉），或根據《香港上市規則》附錄十內《標準守則》須知會本公司及香港聯交所的權益及淡倉如下：

董事／監事姓名	身份／權益性質	股份數目	佔A股概 約百分比 (%)	佔H股概 約百分比 (%)	佔股份總數概 約百分比 (%)
魏建軍先生	受控制公司之權益	5,115,000,000 (L) (A股)	84.86	—	56.04
總計		5,115,000,000 (L) (A股)	84.86	—	56.04

附註：(L)指本公司股份的好倉

#### 十四、受控制公司之權益

截至2017年12月31日止，保定創新長城資產管理有限公司乃由保定市旺盛投資有限公司所控制，而保定市旺盛投資有限公司則由魏建軍先生所控制。因此，按照《證券及期貨條例》，魏建軍先生被視為擁有保定創新長城資產管理有限公司所持有的5,115,000,000股A股權益。

除上文所披露者外，就本公司董事所知，截至2017年12月31日止，本公司各董事、監事或最高行政人員概無於本公司或任何相聯法團（定義見《證券及期貨條例》第XV部）的股份、相關股份或債券證中，擁有任何根據《證券及期貨條例》第XV部第7及第8分部須知會本公司及香港聯交所的權益或淡倉（包括彼根據《證券及期貨條例》的有關條文而被當作或視作擁有的權益或淡倉），或根據《證券及期貨條例》第352條須載入該條例所述的須予備存登記冊的權益或淡倉，或根據《標準守則》須知會本公司和香港聯交所的權益或淡倉。就此而言，《證券及期貨條例》的相關條文，將按猶如其適用於監事的假設詮釋。

#### 十五、股東結構及股東人數

詳見本報告第九節「普通股股份變動及股東情況」。

#### 十六、主要股東所持股份（《證券及期貨條例》的規定）

詳見本報告第九節「普通股股份變動及股東情況」。

#### 十七、公眾持股量

根據本公司刊發本報告前所有的公開資料及就本公司董事所知，本公司董事確認截至2017年12月31日止，本公司有足夠的公眾持股量，約43.96%的已發行股本由公眾持有。

## 第六節 董事會報告

### 十八、關連交易

年度內，本集團與關連人士進行了關連交易及持續關連交易。獨立非執行董事已審閱有關持續關連交易，並確認以下持續關連交易乃是：

1. 屬於本集團的日常業務；
2. 按照一般商務條款進行，或如可供比較的交易不足以判斷該等交易的條款是否為一般商務條款，則對本集團而言，該等交易的條款不遜於獨立第三方可取得或提供（視屬何情況而定）的條款；
3. 根據有關交易的協議條款進行；及
4. 交易條款公平合理並符合本公司股東整體利益。

具體關連交易情況詳見本報告第八節第十四項「重大關聯交易」。

年度內，本集團進行的關連交易及持續關連交易，均獲豁免遵守《香港上市規則》第14A章所載的所有申報、年度審核、公告及獨立股東批准的規定。

### 十九、酬金政策

薪酬委員會的職責為檢討本集團董事及高級管理人員的薪酬政策及釐訂董事和高級管理人員的薪金待遇。

#### 董事

本公司按董事會成員所處專業領域的市場競爭力，職責及公司表現等因素確定董事薪酬，薪酬待遇包括底薪、花紅、獎勵、非金錢福利等。

#### 非執行董事

每名非執行董事（包括獨立非執行董事）的酬金每年不少於人民幣40,000元。

#### 僱員

本集團按僱員的表現、資歷及當時的行業慣例給予僱員報酬，而酬金政策及組合會定期檢討，旨在確保工資水平具競爭力，更有效吸納、挽留及激勵僱員。根據僱員的工作表現評估，僱員會獲發花紅及獎勵。這些方法都是對個人表現的動力及獎勵。

## 二十、未領取之股息

截至2017年12月31日止，本公司未領取股息情況如下：

股息	未領取數量(筆)	未領取金額(港元)
2011年末期	53	37,360.60
2012年末期	47	64,545.82
2013年末期	46	88,296.98
2014年末期	53	103,754.18
2015年中期	52	28,830.09
2015年末期	54	68,691.41
2016年末期	57	140,827.10

除公司章程對無人認領股利的相關規定外，本公司沒有與股東簽署相關協議有關任何已放棄或同意放棄本公司股息的安排。

## 二十一、重大訴訟

年度內，本公司無重大訴訟事項。

## 二十二、購買、出售或贖回本公司之上市證券

本公司或其任何子公司於年度內概無購買、出售或贖回任何本公司之上市證券。

## 二十三、企業管治

就董事會所知，本公司年度內，一直遵守《香港上市規則》附錄十四所載的《企業管治守則》中的全部守則條文。企業管治報告概述本公司的企業管治常規及(如有)說明偏離《香港上市規則》內《企業管治守則》的事項。

## 二十四、環境及社會責任

年度內，有關環境政策及社會責任，詳見本報告第八節第十七項「積極履行社會責任的工作情況」及本公司於上交所網站([www.sse.com.cn](http://www.sse.com.cn))及香港聯交所網站([www.hkexnews.hk](http://www.hkexnews.hk))披露的《長城汽車股份有限公司2017年度社會責任報告》。

## 二十五、其他說明

報告期，本公司遵守了對公司有重要影響的相關法律、法規。



## 第六節 董事會報告

### 二十六、審計委員會

本公司已成立一個旨在檢討及監察本集團的財務匯報程序及內部控制的審計委員會。審計委員會由本公司3位獨立非執行董事、1位非執行董事組成。審計委員會會議已於2018年3月22日舉行，已審閱本集團的2017年年度報告及財務報告，並向本公司董事會提供意見及建議。審計委員會認為，本公司2017年年度報告及財務報告符合適用會計準則及本公司已就此作出適當披露。

### 二十七、薪酬委員會

本公司的薪酬委員會由2位獨立非執行董事、1位執行董事組成。薪酬委員會的職責為就本公司董事及高級管理人員的薪酬政策提出建議，釐訂執行董事和高級管理人員的薪金待遇，包括非金錢利益、退休金權益及賠償支付等。

### 二十八、提名委員會

本公司的提名委員會由2位獨立非執行董事，1位執行董事組成。提名委員會負責根據本公司經營活動情況、資產規模和股權結構對董事會的規模和構成向董事會提出建議，並對董事、管理人員選擇標準和程序提供建議。

### 二十九、戰略委員會

本公司的戰略委員會由2位執行董事，1位非執行董事及2位獨立非執行董事組成。戰略委員會根據現實環境、政策變動隨時向管理層提供建議，負責對本公司長期發展戰略和重大投資決策進行研究並提出建議。

### 三十、遵守《標準守則》

本公司已採納《標準守則》作為全部董事進行證券交易的操守守則。經向董事作出特定查詢後及根據所獲得的資料，董事會認為，年度內全部董事均有遵守《標準守則》的條文。

### 三十一、審計師（核數師）

德勤華永會計師事務所（特殊普通合夥）為本公司截至2017年12月31日止年度的外部審計師。一項續聘德勤華永會計師事務所（特殊普通合夥）為本公司的外部審計師的決議案將於股東周年大會上提呈。本公司在過去3年內任何一年，並無更換審計師。詳情請見本報告第十二節「公司治理及企業管治報告」。

## 第七節 監事會報告

各位股東：

2017年度公司監事會全體成員嚴格按照中國《公司法》、本公司之《公司章程》的規定，遵照誠信原則，以維護全體股東和本公司利益為出發點，依法履行監督職能，謹慎積極地開展各項工作，對公司規範運作和持續發展發揮了較好的作用。

### 一、監事會的會議情況和決議內容

會議屆次	召開日期	審議事項
第五屆監事會第十四次會議	2017年3月24日	審議通過公司2016年年度經審計財務會計報告、2016年年度監事會工作報告、2016年年度利潤分配方案、2016年年度報告及摘要、聘任會計師事務所、2016年年度內部控制自我評價報告、2016年度社會責任報告、重選羅金莉女士為第六屆監事會獨立監事議案、重選宗義湘女士為第六屆監事會獨立監事議案。
第五屆監事會第十五次會議	2017年4月27日	審議通過2017年第一季度報告
第六屆監事會第一次會議	2017年5月11日	審議通過選舉監事會主席議案
第六屆監事會第二次會議	2017年8月25日	審議通過2017年半年度報告及摘要、會計政策變更議案
第六屆監事會第三次會議	2017年10月26日	審議通過2017年第三季度報告

## 第七節 監事會報告

### 二、報告期內監事會的工作情況

在本報告期內，公司監事會除列席2017年度公司定期董事會外，還對公司的財務、管理層的經營決策、公司的依法運作、公司董事及高級管理人員經營進行了認真監督和檢查，公司監事會認為：

1. 公司及其子公司在2017年度的經營活動中不存在違反《公司法》、《公司章程》、有關財務會計準則及中國法律、法規的行為，公司收購資產、關聯交易公平合理，沒有發生損害其他股東和公司利益情況，未發現公司存在內部控制設計或執行方面的重大缺陷，本公司內部控制制度基本健全、執行有效。
2. 公司董事及高級管理人員2017年度行使職責時，能忠於職守、守法經營、規範管理、開拓創新、尊重和維護全體股東的利益，不存在違反《公司法》、《公司章程》、有關財務會計準則及中國法律、法規的行為。
3. 會計師事務所出具標準無保留意見的審計報告。本公司的財務報表真實反映了集團及公司於2017年12月31日的財務狀況及本集團截至該日止年度的業績。
4. 公司嚴格按照監管機構及公司自身的信息披露管理相關制度執行，信息披露真實、準確、完整，不存在應披露未披露事項。

承監事會命  
監事  
陳彪

中國河北省，2018年3月23日

## 第八節 重要事項

### 一、普通股利潤分配或資本公積金轉增預案

#### (一) 現金分紅政策的制定、執行或調整情況

適用  不適用

公司2015年第一次臨時股東大會審議通過了《關於修改〈長城汽車股份有限公司章程〉的議案》，對《公司章程》中的利潤分配政策條款進行修訂，細化公司的現金分紅政策，詳見修訂後的《公司章程》第189條（載列於上交所(www.sse.com.cn)、香港聯交所(www.hkexnews.hk)及本公司官方網站(www.gwm.com.cn)）。

報告期內，公司2016年年度股東大會審議通過了《關於2016年度利潤分配方案的議案》，以2016年12月31日總股本9,127,269,000股為基數，每股派發末期現金紅利人民幣0.35元（含稅），合計分配人民幣3,194,544,150元。公司董事會於2017年5月19日在《中國證券報》、《上海證券報》、上交所網站刊登了《長城汽車股份有限公司2016年度A股利潤分配實施公告》，以及以海外監管公告形式於香港聯交所網站刊登。A股股東利潤分配於2017年5月25日完成發放。另外，公司H股股東的紅利按照香港聯交所的相關規定完成派發。

#### (二) 公司近三年（含報告期）的普通股股利分配方案或預案、資本公積金轉增股本方案或預案

單位：元 幣種：人民幣

分紅年度	每10股 送紅股數 (股)	每10股 派息數 (元) (含稅)	每10股 轉增數 (股)	現金分紅 的數額(含稅)	分紅年度 合併報表中 歸屬於 上市公司普通股 股東的淨利潤	佔合併報表中 歸屬於 上市公司 普通股股東的 淨利潤的比率 (%)
2017年	0	1.7	0	1,551,635,730.00	5,027,297,997.74	30.86
2016年	—	3.5	—	3,194,544,150.00	10,551,158,884.21	30.28
2015年	—	1.9	—	1,734,181,110.00	8,059,332,452.64	30.96
2015年中期	10	2.5	10	760,605,750.00		



## 第八節 重要事項

### (三) 以現金方式要約回購股份計入現金分紅的情況

適用  不適用

### (四) 報告期內盈利且母公司可供普通股股東分配利潤為正，但未提出普通股現金利潤分配方案預案的，公司應當詳細披露原因以及未分配利潤的用途和使用計劃

適用  不適用

### (五) 其他說明

根據自2008年1月1日起施行的《中華人民共和國企業所得稅法》及《中華人民共和國企業所得稅法實施條例》(以下統稱「企業所得稅法」)，以及國家稅務總局於2008年11月6日頒佈的《國家稅務總局關於中國居民企業向境外H股非居民企業股東派發股息代扣代繳企業所得稅有關問題的通知》(國稅函[2008]897號)，本公司向名列於H股股東名冊上的非居民企業股東派發末期股息時，有義務代扣代繳企業所得稅，稅率為10%。任何以非個人股東名義，包括以香港中央結算(代理人)有限公司，其他代理人或受託人，或其他組織及團體名義登記的股份皆被視為非居民企業股東所持的股份，故此，其應得之股息將被扣除企業所得稅。

根據財政部、國家稅務總局、中國證券監督管理委員會聯合發佈的《關於滬港股票市場交易互聯互通機制試點有關稅收政策的通知(財稅[2014]81號)》及《關於深港股票市場交易互聯互通機制試點有關稅收政策的通知(財稅[2016]127號)》的相關規定，內地個人投資者通過滬港通、深港通投資香港聯交所上市H股取得的股息紅利由本公司按照20%的稅率代扣個人所得稅。個人投資者在國外已繳納的預提稅，可持有效扣稅憑證到中國證券登記結算有限責任公司的主管稅務機關申請稅收抵免。對內地證券投資基金通過滬港通、深港通投資香港聯交所上市股票取得的股息紅利所得參照個人投資者徵稅。對內地企業投資者通過滬港通、深港通投資香港聯交所上市股票取得的股息紅利所得，計入其收入總額，依法計提企業所得稅。本公司對內地企業投資者不代扣股息紅利所得稅款，應納稅款由企業自行申報繳納。

二、承諾事項履行情況

(一) 公司實際控制人、股東、關聯方、收購人以及公司等承諾相關方在報告期內或持續到報告期內的承諾事項

√ 適用 □ 不適用

承諾背景	承諾類型	承諾方	承諾內容	承諾時間及期限	是否有履行期限	是否及時嚴格履行	如未能及時履行應說明未完成履行的具體原因	如未能及時履行應說明下一步計劃
與首次公開發行相關的承諾	解決關聯交易	長城汽車股份有限公司	自2012年1月1日起，長城汽車股份有限公司不再與河北保定太行集團有限責任公司、保定市太行制泵有限公司發生汽車零部件交易。	自2012年1月1日起，永久	否	是	—	—
	解決同業競爭	保定創新長城資產管理有限公司	1、保定創新長城資產管理有限公司目前沒有直接或間接地從事任何競爭業務。	自2010年12月10日起，永久	否	是	—	—

## 第八節 重要事項

承諾背景	承諾類型	承諾方	承諾內容	承諾時間及期限	是否有 履行期限	是否及時 嚴格履行	如未能及時 履行應說明 未完成履行的 具體原因	如未能及時 履行應說明 下一步計劃
			<p>2、保定創新長城資產管理有限公司在對長城汽車股份有限公司擁有控制權的關聯方事實改變之前，其直接或間接控制的子公司，不會直接或間接地以任何方式從事競爭業務或可能構成競爭業務的業務。</p> <p>3、保定創新長城資產管理有限公司將來面臨或可能取得任何與競爭業務有關的投資機會或其他商業機會，在同等條件下賦予長城汽車股份有限公司該等投資機會或商業機會之優先選擇權。</p>					

## 第八節 重要事項

承諾背景	承諾類型	承諾方	承諾內容	承諾時間及期限	是否有履行期限	是否及時嚴格履行	如未能及時履行應說明未完成履行的具體原因	如未能及時履行應說明下一步計劃
	解決同業競爭	魏建軍	<p>1、魏建軍先生直接或間接控制的子公司目前沒有直接或間接地從事任何競爭業務。</p> <p>2、魏建軍先生在對長城汽車股份有限公司擁有控制權的關聯方事實改變之前，其直接或間接控制的子公司，不會直接或間接地以任何方式從事競爭業務或可能構成競爭業務的業務。</p> <p>3、魏建軍先生直接或間接控制的子公司將來面臨或可能取得任何與競爭業務有關的投資機會或其他商業機會，在同等條件下賦予長城汽車股份有限公司該等投資機會或商業機會之優先選擇權。</p>	自2010年12月10日起，永久	否	是	—	—

## 第八節 重要事項

(二) 公司資產或項目存在盈利預測，且報告期仍處在盈利預測期間，公司就資產或項目是否達到原盈利預測及其原因作出說明

已達到  未達到  不適用

### 三、報告期內資金被佔用情況及清欠進展情況

適用  不適用

單位：萬元 幣種：人民幣

控股股東及其關聯方非經營性佔用上市公司資金的餘額					報告期內已清欠情況				
期初金額	報告期內 發生額	期末餘額	預計 償還方式	清償時間	報告期內 發生的 期間佔用、 期末歸還的 總金額	報告期內 清欠總額	清欠方式	清欠金額	清欠時間 (月份)
1.31	—	—	—	—	—	1.31	現金償還	1.31	2017年2月

### 四、公司對會計師事務所「非標準意見審計報告」的說明

適用  不適用

### 五、公司對會計政策、會計估計變更或重大會計差錯更正原因和影響的分析說明

(一) 公司對會計政策、會計估計變更原因及影響的分析說明

適用  不適用

本集團於2017年5月28日開始採用財政部於2017年新頒布的《企業會計準則第42號—持有待售的非流動資產、處置組和終止經營》，於2017年6月12日開始採用財政部於2017年修訂的《企業會計準則第16號—政府補助》。此外，本財務報表還按照財政部2017年12月25日頒布的《關於修訂印發一般企業財務報表格式的通知》(財會(2017)30號，以下簡稱「財會30號文件」)編製。



### 持有待售的非流動資產、處置組和終止經營

《企業會計準則第42號－持有待售的非流動資產、處置組和終止經營》對持有待售類別的非流動資產或處置組的分類、計量作出了具體規定，要求在利潤表中分別列示持續經營損益和終止經營損益，在附註中詳細披露持有待售非流動資產或處置組、終止經營的信息。該準則要求採用未來適用法處理，未對可比年度財務報表產生影響。

### 政府補助

執行《企業會計準則第16號－政府補助》(修訂)之前，本集團與資產相關的政府補助，確認為遞延收益，並在相關資產使用壽命內平均分配計入當期損益。與收益相關的政府補助，用於補償以後期間的相關費用或損失的，確認為遞延收益，並在確認相關費用的期間，計入當期損益；用於補償企業已發生的相關費用或損失的，直接計入當期損益。

執行《企業會計準則第16號－政府補助》(修訂)後，本集團與資產相關的政府補助，沖減相關資產的賬面價值或確認為遞延收益，確認為遞延收益的，在相關資產的使用壽命內平均分配計入當期損益。與收益相關的政府補助，用於補償以後期間的相關成本費用或損失的，確認為遞延收益，並在確認相關成本費用或損失的期間，計入當期損益或沖減相關成本；用於補償已發生的相關成本費用或損失的，直接計入當期損益或沖減相關成本。與日常活動相關的政府補助，按照經濟業務實質，計入其他收益或沖減相關成本費用。與日常活動無關的政府補助，計入營業外收支。

本集團採用未來適用法對上述會計政策變更進行會計處理，該會計政策變更未對可比年度財務報表產生影響。

### 資產處置損益的列報

在財會30號文件發布以前，本集團出售劃分為持有待售的非流動資產(金融工具、長期股權投資和投資性房地產除外)或處置組時確認的處置利得或損失，以及處置未劃分為持有待售的固定資產、在建工程及無形資產而產生的處置利得或損失，在「營業外收入」或「營業外支出」項目列報。在財會30號文件發布以後，本集團出售劃分為持有待售的非流動資產(金融工具、長期股權投資和投資性房地產除外)或處置組時確認的處置利得或損失，以及處置未劃分為持有待售的固定資產、在建工程及無形資產而產生的處置利得或損失，在「資產處置收益(損失)」項目列報。對於上述列報項目的變更，本集團採用追溯調整法進行會計處理，並對上年比較數據進行調整。

## 第八節 重要事項

### (二) 公司對重大會計差錯更正原因及影響的分析說明

適用  不適用

### (三) 與前任會計師事務所進行的溝通情況

適用  不適用

### (四) 其他說明

適用  不適用

## 六、聘任、解聘會計師事務所情況

單位：元 幣種：人民幣

境內會計師事務所名稱	現聘任
境內會計師事務所報酬	德勤華永會計師事務所（特殊普通合夥）
境內會計師事務所審計年限	3,075,471.70
	8年

	名稱	報酬
內部控制審計會計師事務所	德勤華永會計師事務所（特殊普通合夥）	377,358.49

### 聘任、解聘會計師事務所的情況說明

適用  不適用

報告期內，公司仍聘任德勤華永會計師事務所（特殊普通合夥）為公司服務，未發生改聘會計事務所的情形。

審計期間改聘會計師事務所的情況說明

適用  不適用

## 七、面臨暫停上市風險的情況

### (一) 導致暫停上市的原因

適用  不適用

### (二) 公司擬採取的應對措施

適用  不適用

八、面臨終止上市的情況和原因

適用  不適用

九、破產重整相關事項

適用  不適用

十、重大訴訟、仲裁事項

本年度公司有重大訴訟、仲裁事項  
 本年度公司無重大訴訟、仲裁事項

十一、上市公司及其董事、監事、高級管理人員、控股股東、實際控制人、收購人處罰及整改情況

適用  不適用

十二、報告期內公司及其控股股東、實際控制人誠信狀況的說明

適用  不適用

十三、公司股權激勵計劃、員工持股計劃或其他員工激勵措施的情況及其影響

(一) 相關激勵事項已在臨時公告披露且後續實施無進展或變化的

適用  不適用

(二) 臨時公告未披露或有後續進展的激勵情況

*股權激勵情況*

適用  不適用

*其他說明*

適用  不適用

*員工持股計劃情況*

適用  不適用

*其他激勵措施*

適用  不適用

## 第八節 重要事項

### 十四、重大關聯交易

#### (一) 與日常經營相關的關聯交易

1、已在臨時公告披露且後續實施無進展或變化的事項

適用  不適用

2、已在臨時公告披露，但有後續實施的進展或變化的事項

適用  不適用

3、臨時公告未披露的事項

適用  不適用

關於公司臨時公告未披露關聯交易詳情請參考財務報告附註十一關聯方及關聯交易相關內容。

#### (二) 資產或股權收購、出售發生的關聯交易

1、已在臨時公告披露且後續實施無進展或變化的事項

適用  不適用

2、已在臨時公告披露，但有後續實施的進展或變化的事項

適用  不適用

3、臨時公告未披露的事項

適用  不適用

4、涉及業績約定的，應當披露報告期內的業績實現情況

適用  不適用

### (三) 共同對外投資的重大關聯交易

1、已在臨時公告披露且後續實施無進展或變化的事項

適用  不適用

2、已在臨時公告披露，但有後續實施的進展或變化的事項

適用  不適用

3、臨時公告未披露的事項

適用  不適用

### (四) 關聯債權債務往來

1、已在臨時公告披露且後續實施無進展或變化的事項

適用  不適用

2、已在臨時公告披露，但有後續實施的進展或變化的事項

適用  不適用

3、臨時公告未披露的事項

適用  不適用

### (五) 其他

適用  不適用

財務報表附註十一所載之關聯交易除本集團與本公司高級管理人員張文輝先生、趙國慶先生、徐輝先生發生的關聯交易外，根據《香港上市規則》均構成關連交易及持續關連交易。本公司已遵守《香港上市規則》第14A章的相關規定，關連交易及持續關連交易均獲得豁免遵守《香港上市規則》第14A章的所有申報、年度審核、公告及獨立股東批准的規定。



## 第八節 重要事項

### 十五、重大合同及其履行情況

#### (一) 託管、承包、租賃事項

##### 1、 託管情況

適用  不適用

##### 2、 承包情況

適用  不適用

##### 3、 租賃情況

適用  不適用

#### (二) 擔保情況

適用  不適用

單位：元 幣種：人民幣

#### 公司對外擔保情況 (不包括對子公司的擔保)

報告期內擔保發生額合計 (不包括對子公司的擔保)	0
報告期末擔保餘額合計(A) (不包括對子公司的擔保)	0
公司及其子公司對子公司的擔保情況	
報告期內對子公司擔保發生額合計	1,011,832,500.00
報告期末對子公司擔保餘額合計(B)	1,061,432,500.00
公司擔保總額情況 (包括對子公司的擔保)	
擔保總額(A+B)	1,061,432,500.00
擔保總額佔公司淨資產的比例(%)	2.15
其中：	
為股東、實際控制人及其關聯方提供擔保的金額(C)	0
直接或間接為資產負債率超過70%的被擔保對象提供的債務擔保金額(D)	0

擔保總額超過淨資產50%部分的金額(E)	0
上述三項擔保金額合計(C+D+E)	0
未到期擔保可能承擔連帶清償責任說明	
擔保情況說明	<p>1、上述擔保金額以實際借款金額為準。</p> <p>2、2015年，本公司董事會審議通過向本公司控股子公司天津長城濱銀汽車金融有限公司提供15億元的擔保。截至2017年12月31日止，本公司與渤海銀行股份有限公司天津濱海新區分行簽署最高額保證協議，保證額度3億元已到期，與中國銀行天津濱海分行簽署最高額保證協議，保證額度5億元已到期，與天津濱海農村商業銀行股份有限公司海港支行簽署最高額保證合同，保證額度5億元。</p> <p>3、2017年，本公司董事會審議通過向本公司全資子公司泰德科貿有限公司提供1.1億元美元的擔保，截至2017年12月31日，本公司已與銀行簽署擔保協議。</p> <p>4、2017年，本公司董事會審議通過向本公司間接全資子公司億新發展有限公司提供3.5億元美元的擔保，截至2017年12月31日，本公司已與銀行簽署擔保協議，保證額度為2.3億歐元及0.8億美元。</p>

註：美元轉換人民幣匯率，按中國人民銀行2017年12月31日人民幣匯率中間價（1美元=6.5342元人民幣）折算；歐元轉換人民幣匯率，按中國人民銀行2017年12月31日人民幣匯率中間價（1歐元=7.8023元人民幣）折算。

## 第八節 重要事項

### (三) 委託他人進行現金資產管理的情況

#### 1、委託理財情況

##### (1). 委託理財總體情況

適用  不適用

單位：元 幣種：人民幣

類型	資金來源	發生額	未到期餘額	逾期未收回金額
保證收益型	自有資金	4,640,000,000.00	48,000,000.00	—
保本浮動收益型	自有資金	5,400,000,000.00	—	—

其他情況

適用  不適用

##### (2). 單項委託理財情況

適用  不適用

單位：元 幣種：人民幣

受託人	委託理財類型	委託理財金額	委託理財起始日期	委託理財終止日期	資金來源	資金投向	報酬確定方式	年化收益率 (如有)	預期收益 (如有)	實際收益或損失	實際收回情況	是否經過法定程序	未來是否有委託理財計劃	減值準備計提金額 (如有)
中行保定裕華支行	保證收益型	48,000,000.00	2017.11.30	2018.1.3	自有資金	投資於在國內銀行間債券市場上流通的國債、央行票據、國開債、進出口行債券和農發債等公開評級在投資級以上的金融產品，和發行時發行人主體長期市場公開信用評級在AA-及以上評級的超短期融資券、短期融資券、中期票據，期限不超過1年的非公開定向債務融資工具等非金融企業債務融資工具，以及同業拆放、債券回購等貨幣市場工具。		3.50%	146,743.63			是		
合計		48,000,000.00												

其他情況

適用  不適用

(3). 委託理財減值準備

適用  不適用

**2、委託貸款情況**

(1). 委託貸款總體情況

適用  不適用

其他情況

適用  不適用

(2). 單項委託貸款情況

適用  不適用

其他情況

適用  不適用

(3). 委託貸款減值準備

適用  不適用

**3、其他情況**

適用  不適用

**(四) 其他重大合同**

適用  不適用

**十六、其他重大事項的說明**

適用  不適用

## 第八節 重要事項

### 十七、積極履行社會責任的工作情況

#### (一) 上市公司扶貧工作情況

適用  不適用

##### 1. 精準扶貧規劃

結合公司發展策略、行業特點、地域等因素確定「行業科研、教育事業、環境保護、慈善援助」為重點支持領域，積極實施公益活動，推動社會進步、文化發展。公司自上而下組織召開扶貧會議，指派專門人員到省內貧困地區走訪調查，了解貧困現狀，制定貧困地區扶貧計劃及政策。結合定點扶貧規劃，繼續完善貧困地區基礎設施、醫療、教育等公益事業建設。

##### 2. 年度精準扶貧概要

2017年，公司精準識別扶貧類型，為貧困地區人口提供大量就業崗位，並開展職業技能培訓，提升人員專業技能；公司為殘疾人提供穩定的就業平台，幫助其解決生活及就業問題；公司多次開展慰問孤寡老人、孤殘兒童活動，以奉獻員工愛心、傳遞公司的溫情。

##### 3. 精準扶貧成效

單位：萬元 幣種：人民幣

指標	數量及開展情況
一、 總體情況	
其中：1. 資金	5,615.61
2. 物資折款	1.40
3. 幫助建檔立卡貧困人口脫貧數（人）	16,428



指標	數量及開展情況
二、 分項投入	
1. 轉移就業脫貧	為貧困地區15,725人提供就業崗位
其中：1.1 職業技能培訓投入金額	68.02
1.2 職業技能培訓人數（人／次）	5,442
1.3 幫助建檔立卡貧困戶實現就業人數（人）	0
2. 生態保護扶貧	
其中：2.1 項目名稱	<input checked="" type="checkbox"/> 開展生態保護與建設 <input type="checkbox"/> 建立生態保護補償方式 <input type="checkbox"/> 設立生態公益崗位 <input type="checkbox"/> 其他
2.2 投入金額	0.05

## 第八節 重要事項

指標	數量及開展情況
3. 兜底保障	
其中：3.1 幫助「三留守」人員投入金額	1.62
3.2 幫助「三留守」人員數(人)	320
3.3 幫助貧困殘疾人投入金額	5,547.32
3.4 幫助貧困殘疾人數(人)	703
三、 所獲獎項(內容、級別)	無

### 4. 後續精準扶貧計劃

- 1、 捐贈扶貧：通過捐款捐物、助學、助老、助殘、助醫等形式，改善貧困地區的生活條件；
- 2、 智力扶貧：公司將一如既往借助人力優勢開展科技幫扶，開展實用技術、生產技能、經營管理等培訓，提高貧困員工的自我發展能力，提高困難員工的生產技能和生活質量；
- 3、 就業扶貧：擴大提供就業崗位貧困地域的範圍，加大培訓力度，提高就業質量，帶動貧困地區經濟發展；
- 4、 其它扶貧：組織公司員工開展志願者服務活動，為當地經濟發展助力。

### (二) 社會責任工作情況

適用  不適用

高層領導身體力行，以感恩之心回饋社會，倡導員工廣泛參與公益，提出做真正的「企業公民」，以品牌力量促進人、車、環境和諧發展。結合公司發展策略、行業特點、地域等因素確定「行業科研、教育事業、環境保護、慈善援助」，為重點支持領域，積極實施公益活動，推動社會進步、文化發展、環境保護與經濟增長的和諧共生。

1. 行業科研方面：公司大力度支持國家重點院校汽車專業科研工作，向重點院校提供教育教學用車。
2. 教育事業方面：向高中、中學、小學捐贈教育教學用具，援建貧困地區希望小學。
3. 環境保護方面：除了在產品設計、生產等環節的節能減排外，公司組織義工活動，為家鄉環保事業做出一份力量。
4. 慈善援助方面：到金秋老年公寓、保定市福利院等送去公司的慰問品，為孤寡老人帶去關愛和溫暖，為殘疾兒童送去希望和關懷。

### (三) 環境信息情況

#### 1. 屬於環境保護部門公佈的重點排污單位的公司及其重要子公司的環保情況說明

適用  不適用

本集團嚴格按照中國環保法規要求建設環保設施及進行達標排放，所產生的危險廢物嚴格按照環保部門要求轉移、處置。詳見本公司2018年3月23日於上交所網站([www.sse.com.cn](http://www.sse.com.cn))及香港聯交所網站([www.hkexnews.hk](http://www.hkexnews.hk))披露的《長城汽車股份有限公司2017年度社會責任報告》。

#### 2. 重點排污單位之外的公司

適用  不適用

#### 3. 其他說明

適用  不適用

## 第八節 重要事項

### (四) 其他說明

適用  不適用

### 十八、可轉換公司債券情況

#### (一) 轉債發行情況

適用  不適用

#### (二) 報告期轉債持有人及擔保人情況

適用  不適用

#### (三) 報告期轉債變動情況

適用  不適用

#### 報告期轉債累計轉股情況

適用  不適用

#### (四) 轉股價格歷次調整情況

適用  不適用

#### (五) 公司的負債情況、資信變化情況及在未來年度還債的現金安排

適用  不適用

#### (六) 轉債其他情況說明

適用  不適用

## 第九節 普通股股份變動及股東情況

### 一、普通股股本變動情況

#### (一) 普通股股份變動情況表

##### 1、普通股股份變動情況表

報告期內，公司普通股股份總數及股本結構未發生變化。

##### 2、普通股股份變動情況說明

適用  不適用

##### 3、普通股股份變動對最近一年和最近一期每股收益、每股淨資產等財務指標的影響（如有）

適用  不適用

##### 4、公司認為必要或證券監管機構要求披露的其他內容

適用  不適用

#### (二) 限售股份變動情況

適用  不適用

### 二、證券發行與上市情況

#### (一) 截至報告期內證券發行情況

適用  不適用

截至報告期內證券發行情況的說明（存續期內利率不同的債券，請分別說明）：

適用  不適用

#### (二) 公司普通股股份總數及股東結構變動及公司資產和負債結構的變動情況

適用  不適用

報告期期初資產總額為人民幣92,309,160,566.70元、負債總額為人民幣44,955,516,048.50元，資產負債率為48.70%；期末，資產總額為人民幣110,547,073,781.60元，負債總額為人民幣61,289,112,131.14元，資產負債率為55.44%。

#### (三) 現存的內部職工股情況

適用  不適用

本報告期末公司無內部職工股。



## 第九節 普通股股份變動及股東情況

### 三、股東和實際控制人情況

#### (一) 股東總數

截止報告期末普通股股東總數(戶)	83,405
年度報告披露日前上一月末的普通股股東總數(戶)	73,261

#### (二) 截止報告期末前十名股東、前十名流通股股東(或無限售條件股東) 持股情況表

單位：股

股東名稱(全稱)	報告期內增減	期末持股數量	比例(%)	持有有限售 條件股份數量	質押或凍結情況		股東性質
					股份狀態	數量	
保定創新長城資產管理有限公司	0 (A股)	5,115,000,000 (A股)	56.04	0(A股)	質押	1,011,890,000 (A股)	境內非國有法人
HKSCC NOMINEES LIMITED (香港中央結算(代理人)有限公司)	581,499 (H股)	3,082,325,761 (H股)	33.77	—	未知	—	境外法人
中國證券金融股份有限公司	24,744,004 (A股)	174,817,626 (A股)	1.92	—	未知	—	其他
全國社保基金一零八組合	26,483,432 (A股)	134,498,335 (A股)	1.47	—	未知	—	其他
香港金融管理局－自有資金	4,944,416 (A股)	22,518,672 (A股)	0.25	—	未知	—	其他

## 第九節 普通股股份變動及股東情況

### 前十名股東持股情況

股東名稱(全稱)	報告期內增減	期末持股數量	比例(%)	質押或凍結情況		股東性質	
				持有有限售 條件股份數量	股份狀態 數量		
中央匯金資產管理有限責任公司	0 (A股)	22,308,300 (A股)	0.24	—	未知	—	其他
中國銀行－大成藍籌穩健證券投資基金	19,364,124	19,364,124 (A股)	0.21	—	未知	—	其他
國民年金公團(韓國)－自有資金	4,641,142 (A股)	13,613,042 (A股)	0.15	—	未知	—	其他
香港中央結算有限公司	-16,475,388 (A股)	13,198,669 (A股)	0.14	—	未知	—	境外法人
全國社保基金一一三組合	12,431,420	12,431,420 (A股)	0.14	—	未知	—	其他

## 第九節 普通股股份變動及股東情況

### 前十名無限售條件股東持股情況

股東名稱	持有無限售條件 流通股的數量	股份種類及數量	
		種類	數量
保定創新長城資產管理有限公司	5,115,000,000 (A股)	人民幣普通股	5,115,000,000 (A股)
HKSCC NOMINEES LIMITED (香港中央結算(代理人)有限公司)	3,082,325,761 (H股)	境外上市外資股	3,082,325,761 (H股)
中國證券金融股份有限公司	174,817,626 (A股)	人民幣普通股	174,817,626 (A股)
全國社保基金一零八組合	134,498,335 (A股)	人民幣普通股	134,498,335 (A股)
香港金融管理局－自有資金	22,518,672 (A股)	人民幣普通股	22,518,672 (A股)
中央匯金資產管理有限責任公司	22,308,300 (A股)	人民幣普通股	22,308,300 (A股)
中國銀行－大成藍籌穩健證券投資基金	19,364,124 (A股)	人民幣普通股	19,364,124 (A股)
國民年金公團(韓國)－自有資金	13,613,042 (A股)	人民幣普通股	13,613,042 (A股)
香港中央結算有限公司	13,198,669 (A股)	人民幣普通股	13,198,669 (A股)
全國社保基金一一三組合	12,431,420 (A股)	人民幣普通股	12,431,420 (A股)
上述股東關聯關係或一致行動的說明	公司控股股東保定創新長城資產管理有限公司與其他股東之間不存在關聯關係。此外，公司未知上述其他股東存在關聯關係。		
表決權恢復的優先股股東及持股數量的說明	—		

## 第九節 普通股股份變動及股東情況

前十名有限售條件股東持股數量及限售條件

適用  不適用

主要股東所持股份（《證券及期貨條例》的規定）

截至2017年12月31日止，下列股東（董事、監事、或本公司最高行政人員除外）於本公司的任何股份及相關股份中，擁有根據《證券及期貨條例》第336條備存的登記冊所載錄的權益或淡倉：

姓名	股份數目	佔A股概約 百分比(%)	佔H股概約 百分比(%)	佔股份總數概約 百分比(%)
保定創新長城資產管理有限公司 (附註1)	5,115,000,000 (L) (A股)	84.86	—	56.04
保定市旺盛投資有限公司(附註2)	5,115,000,000(L) (A股)	84.86	—	56.04
JPMorgan Chase & Co.	248,596,693 (L) (H股)	—	8.02 (L)	2.72(L)
	55,350,540 (S) (H股)	—	1.78 (S)	0.61(S)
	65,174,269 (P) (H股)	—	2.10 (P)	0.71(P)
Bank of America Corporation	246,867,050 (L) (H股)	—	7.96 (L)	2.70(L)
	244,074,654 (S) (H股)	—	7.87 (S)	2.67(S)
Morgan Stanley	243,673,744 (L) (H股)	—	7.86 (L)	2.67(L)
	224,155,234 (S) (H股)	—	7.23 (S)	2.46(S)
	0 (P) (H股)	—	0(P)	0(P)
BlackRock, Inc.	193,539,649 (L) (H股)	—	6.24 (L)	2.12(L)
	1,225,500 (S) (H股)	—	0.04 (S)	0.01(S)
The Goldman Sachs Group, Inc.	181,180,560 (L) (H股)	—	5.85 (L)	1.99(L)
	115,596,079 (S) (H股)	—	3.73 (S)	1.27(S)
Citigroup Inc.	156,681,828 (L) (H股)	—	5.06 (L)	1.72(L)
	27,960,130 (S) (H股)	—	0.90 (S)	0.31(S)
	121,332,652 (P) (H股)	—	3.91 (P)	1.33(P)
韓雪娟(附註3)	5,115,000,000 (L) (A股)	84.86	—	56.04
保定市蓮池區南大園鄉集體資產 經管中心(附註4)	5,115,000,000 (L) (A股)	84.86	—	56.04

(L) 指本公司股份的好倉

(S) 指本公司股份的淡倉

(P) 指可供借出的股份

## 第九節 普通股股份變動及股東情況

附註：

- (1) 保定創新長城資產管理有限公司原名為保定市沃爾特管理諮詢有限公司，成立於2005年12月1日，成立地點為中國河北省保定市；註冊地址為保定市永華南大街638號；經營範圍為對製造業、房地產業、園林業的投資，企業策劃、管理諮詢（法律、行政法規或者國務院決定規定須報經批准的項目，未獲批准前不准經營）。截至2017年12月31日止，保定創新長城資產管理有限公司的62.854%、0.125%、0.001%、37.02%股權分別由保定市旺盛投資有限公司、魏建軍先生、韓雪娟女士和保定市蓮池區南大園鄉集體資產經營中心持有。而保定市旺盛投資有限公司的99%及1%股權分別由魏建軍先生與韓雪娟女士持有。因此，按照《證券及期貨條例》，保定創新長城資產管理有限公司由保定市旺盛投資有限公司所控制，而保定市旺盛投資有限公司則由魏建軍先生控制，並且魏建軍先生被視為擁有所有由保定創新長城資產管理有限公司持有的本公司股份的權益。
- (2) 截至2017年12月31日止，保定市旺盛投資有限公司持有保定創新長城資產管理有限公司62.854%的股權，故根據《證券及期貨條例》被視為擁有所有由保定創新長城資產管理有限公司持有的本公司股份的權益。
- (3) 截至2017年12月31日止，韓雪娟女士持有保定創新長城資產管理有限公司0.001%的股權及保定市旺盛投資有限公司1%的股權。韓雪娟女士為魏建軍先生的配偶，故根據《證券及期貨條例》被視為於魏建軍先生擁有的所有本公司股份中擁有權益。
- (4) 保定市蓮池區南大園鄉集體資產經營中心原名為保定市南市區南大園鄉集體資產經營中心，截至2017年12月31日止，保定市蓮池區南大園鄉集體資產經營中心持有保定創新長城資產管理有限公司37.02%的股權，故根據《證券及期貨條例》被視為擁有所有由保定創新長城資產管理有限公司持有的本公司股份的權益。

除上文所披露者外，據本公司董事、監事及最高行政人員所知，截至2017年12月31日止，概無任何其他人士（除本公司董事、監事及最高行政人員外）於本公司的股份及相關股份中擁有根據《證券及期貨條例》第336條而備存的登記冊所載錄的權益或淡倉。

### （三）戰略投資者或一般法人因配售新股成為前10名股東

適用  不適用



### 四、控股股東及實際控制人情況

#### (一) 控股股東情況

##### 1 法人

適用  不適用

名稱	保定創新長城資產管理有限公司
單位負責人或法定代表人	魏建軍
成立日期	2005年12月1日
主要經營業務	對製造業、房地產業、園林業的投資，企業策劃、管理諮詢。
報告期內控股和參股的其他境內外上市公司的股權情況	報告期內該公司不存在控股和參股的其他境內外上市公司的股權情況。
其他情況說明	—

##### 2 自然人

適用  不適用

##### 3 公司不存在控股股東情況的特別說明

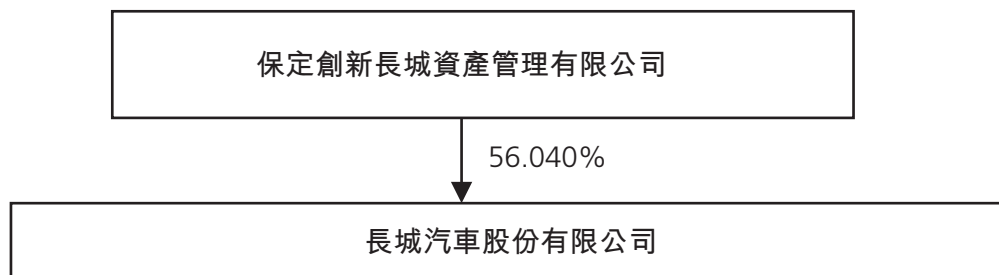
適用  不適用

##### 4 報告期內控股股東變更情況索引及日期

適用  不適用

##### 5 公司與控股股東之間的產權及控制關係的方框圖

適用  不適用



## 第九節 普通股股份變動及股東情況

### (二) 實際控制人情況

#### 1 法人

適用  不適用

#### 2 自然人

適用  不適用

姓名	魏建軍
國籍	中國
是否取得其他國家或地區居留權	是
主要職業及職務	長城汽車股份有限公司董事長
過去10年曾控股的境內外上市公司情況	過去10年魏建軍先生除長城汽車外未曾控股其他上市公司。

#### 3 公司不存在實際控制人情況的特別說明

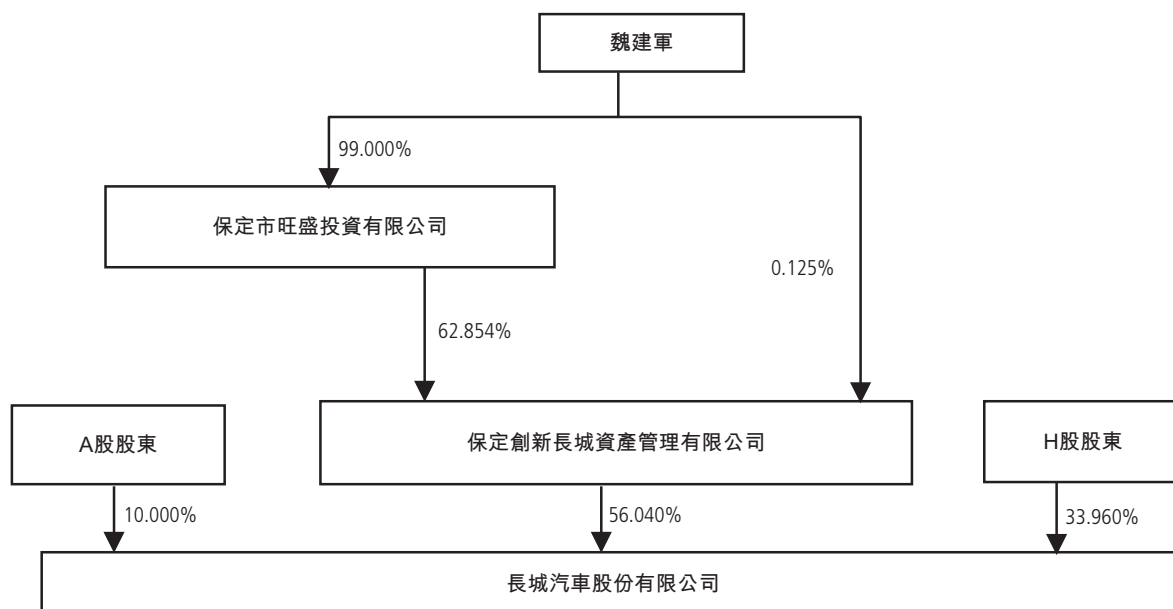
適用  不適用

#### 4 報告期內實際控制人變更情況索引及日期

適用  不適用

#### 5 公司與實際控制人之間的產權及控制關係的方框圖

適用  不適用



## 第九節 普通股股份變動及股東情況

### 6 實際控制人通過信託或其他資產管理方式控制公司

適用  不適用

### (三) 控股股東及實際控制人其他情況介紹

適用  不適用

### 五、其他持股在百分之十以上的法人股東

適用  不適用

截至2017年12月31日止，HKSCC NOMINEES LIMITED（香港中央結算（代理人）有限公司）為境外法人機構，其持有H股3,082,325,761股，HKSCC NOMINEES LIMITED，持股比例為33.77%，其持有的股份為代表多個客戶所持有。

### 六、股份限制減持情況說明

適用  不適用

## 第十節 優先股相關情況

適用  不適用

# 第十一節 董事、監事、高級管理人員和員工情況

## 一、持股變動情況及報酬情況

### (一) 現任及報告期內離任董事、監事和高級管理人員持股變動及報酬情況

√ 適用 □ 不適用

單位：股

姓名	職務(註)	性別	年齡	任期起始日期	任期終止日期	年初持股數	年末持股數	年度內 股份增減 變動量	增減變動 原因	報告期內	是否在 公司 關聯方 獲取報酬
										從公司獲得 的稅前報酬 總額(萬元)	
魏建軍	董事長、執行董事	男	54	2017年5月11日	2020年5月10日	0	0	0	—	278.21	否
王鳳英	副董事長、執行董事、 總經理	女	47	2017年5月11日	2020年5月10日	0	0	0	—	354.99	否
楊志娟	執行董事	女	51	2017年5月11日	2020年5月10日	0	0	0	—	46.43	否
何平	非執行董事	男	41	2017年5月11日	2020年5月10日	0	0	0	—	6.00	否
黃志雄	獨立非執行董事	男	54	2014年5月9日	2017年5月10日	0	0	0	—	5.15	否
盧闖	獨立非執行董事	男	38	2014年5月9日	2017年5月10日	0	0	0	—	2.16	否
馬力輝	獨立非執行董事	男	50	2017年5月11日	2020年5月10日	0	0	0	—	6.00	否
李萬軍	獨立非執行董事	男	54	2017年5月11日	2020年5月10日	0	0	0	—	3.84	否
吳智傑	獨立非執行董事	男	44	2017年5月11日	2020年5月10日	0	0	0	—	9.77	否
陳彪	監事會主席	男	33	2017年5月11日	2020年5月10日	0	0	0	—	55.63	否
羅金莉	監事	女	58	2017年5月11日	2020年5月10日	0	0	0	—	2.06	否
宗義湘	監事	女	47	2017年5月11日	2020年5月10日	0	0	0	—	2.06	否
胡樹傑	副總經理	男	46	2017年5月11日	2020年5月10日	0	0	0	—	423.23	否
郝建軍	副總經理	男	45	2017年5月11日	2020年5月10日	0	0	0	—	423.34	否
鄭春來	副總經理	男	48	2017年5月11日	2020年5月10日	0	0	0	—	155.96	否
趙國慶	副總經理	男	40	2017年5月11日	2020年5月10日	0	0	0	—	242.11	否
李鳳珍	副總經理、財務總監	女	55	2017年5月11日	2020年5月10日	0	0	0	—	118.39	否
張文輝	副總經理	男	42	2017年5月11日	2020年5月10日	0	0	0	—	122.34	否
徐輝	董事會秘書	男	39	2017年5月11日	2020年5月10日	0	0	0	—	106.74	否
合計	/	/	/	/	/	0	0	0	/	2,364.41	/



## 第十一節 董事、監事、高級管理人員和員工情況

姓名	主要工作經歷
魏建軍	<b>魏建軍先生</b> （「魏先生」），54歲，本公司董事長、執行董事，1999年畢業於中共河北省委黨校企業管理專業。魏先生1990年加入保定長城汽車工業公司（本公司前身並擔任總經理），2001年6月至今任本公司董事長，負責集團整體戰略規劃及業務發展。魏先生為河北省第九屆、第十屆人大代表及中共十八大黨代表。魏先生現兼任本公司主要股東保定創新長城資產管理有限公司董事。上述主要股東在本公司之權益披露詳見本報告第九節「主要股東所持股份（《證券及期貨條例》的規定）」部分。
王鳳英	<b>王鳳英女士</b> （「王女士」），47歲，本公司副董事長、執行董事、總經理，1999年畢業於天津財經學院，並獲經濟學碩士學位。王女士1991年加入本公司，負責本公司的市場營銷管理工作，2002年11月至今任本公司總經理，現兼任保定長城汽車銷售有限公司總經理，2001年6月至今任本公司執行董事。王女士為第十一屆、第十二屆全國人大代表。
楊志娟	<b>楊志娟女士</b> （「楊女士」），51歲，本公司執行董事，1987年畢業於河北大學法律專業。楊女士1999年加入本公司，曾擔任保定長城華北汽車有限責任公司綜合辦主任、本公司投資管理部部長等職務。2001年8月至今任本公司執行董事。
何平	<b>何平先生</b> （「何先生」），41歲，本公司非執行董事。1997年畢業於復旦大學國際經濟法專業，並取得法學學士學位。1997年6月起，何先生於南方證券有限責任公司投資銀行總部工作。2002年3月至2005年12月，何先生先後任國都證券有限責任公司投資銀行總部副總經理及總經理。2010年12月，何先生任北京弘毅遠方投資顧問有限公司投資部總監，2012年10月至2014年4月，改任為風控合規部總經理。2014年10月22日，何先生任蕪湖卓輝創世投資管理有限公司執行董事、法定代表人。2016年8月任北京盛諾基醫藥科技有限公司董事，2017年6月任北京首商集團股份有限公司的獨立董事，2017年7月任杭州速利科技有限公司監事。2002年5月至今任本公司非執行董事。

## 第十一節 董事、監事、高級管理人員和員工情況

姓名	主要工作經歷
黃志雄	<p>黃志雄先生（「黃先生」），54歲，本公司獨立非執行董事，香港會計師公會資深會員以及英國特許公認會計師公會資深會員。黃先生持有英國坎特伯里University of Kent頒授會計學學士學位及北京大學高級管理人員工商管理碩士學位。黃先生於核數、會計及財務顧問服務的經驗超過29年。2009年11月1日，黃先生加入紅日國際控股有限公司擔任首席財務官一職，2012年7月31日，黃先生任坪山茶葉集團有限公司獨立非執行董事，2014年7月31日辭去坪山茶葉集團有限公司獨立非執行董事職務，2013年10月16日，黃先生任中國先鋒醫藥控股有限公司獨立非執行董事並於2014年8月1日擔任美國上市控股公司KBS時尚集團有限公司董事及首席財務官，2015年3月15日，黃先生辭去KBS時尚集團有限公司董事及首席財務官及其子公司的一切職務，2016年7月1日至今，黃先生任Talents Alliance Limited執行董事。黃先生於2017年5月11日辭去本公司獨立非執行董事及審計委員會、提名委員會職務。</p>
盧闖	<p>盧闖先生（「盧先生」），38歲，本公司獨立非執行董事，盧先生2007年畢業於中國人民大學獲管理學博士學位。現任中央財經大學會計學院教授，主要研究方向為集團企業財務管理，企業業績評價與激勵，公司治理等。盧先生2013年11月14日任中農發種業集團股份有限公司（2014年1月13日，公司名稱進行變更，變更前公司名稱為「中墾農業資源開發股份有限公司」）獨立董事，2016年8月12日任引力傳媒股份有限公司獨立董事，2016年10月13日任吉艾科技（北京）股份公司獨立董事。盧先生於2017年5月11日辭去本公司獨立非執行董事及審計委員會、薪酬委員會、戰略委員會職務。</p>

## 第十一節 董事、監事、高級管理人員和員工情況

姓名	主要工作經歷
馬力輝	<p>馬力輝先生（「馬先生」），50歲，機械工程教授。本公司獨立非執行董事，馬先生1989年畢業於河北工學院機械製造工藝與設備專業，1992年於河北工學院取得工學碩士學位後留校任教。2007年6月於河北工業大學機械設計及理論學科取得博士學位。現任河北大學質量技術監督學院教授，中國創新方法研究會技術創新方法專業委員會理事，主要研究方向為機電產品創新設計。馬先生2014年5月至今任本公司獨立非執行董事。</p>
李萬軍	<p>李萬軍先生（「李先生」），54歲，中共黨員，管理學碩士，高級會計師、註冊會計師、註冊稅務師。2012年8月16日至2014年8月26日任石家莊常山紡織股份有限公司獨立董事。2013年7月8日至2014年7月30日任滄州明珠塑料股份有限公司獨立董事。2011年5月19日至2014年6月6日任石家莊東方熱電股份有限公司（公司名稱於2014年10月11日變更為石家莊東方能源股份有限公司）獨立董事。現任亞太（集團）會計師事務所（特殊普通合夥）合夥人，河北錕泓資產管理有限公司法人、董事。李先生2017年5月至今任本公司獨立非執行董事。</p>
吳智傑	<p>吳智傑先生（「吳先生」），44歲，吳先生於1997年11月在香港畢業於香港理工大學，取得會計文學學士學位。吳先生自2003年1月起一直為香港會計師公會會員，並自2006年6月起一直為特許公認會計師公會資深會員。2000年3月至2009年12月，吳先生任職於安永會計師事務所保證顧問商業服務部，2006年10月至2009年11月擔任安永會計師事務所高級經理。2010年12月至2017年2月，吳先生擔任超威動力控股有限公司非執行董事兼審核委員會成員並於2017年2月10日調任為獨立非執行董事，負責監督財務管理及報告。2013年12月至今，吳先生在蘇創燃氣股份有限公司任財務總監及公司秘書。吳先生2017年5月至今任本公司獨立非執行董事。</p>

## 第十一節 董事、監事、高級管理人員和員工情況

姓名	主要工作經歷
陳彪	陳彪先生（「陳先生」），33歲，工程師。2007年畢業於承德石油高等專科學校汽車工程專業，陳先生於2007年加入本公司，曾任職本公司品質管理本部本部長助理、經營監察本部副本部長。2014年10月至今任本公司監察審計本部本部長。2015年8月至今任本公司全資子公司保定長城報廢汽車回收拆解有限公司監事，2015年10月至今在本公司二十家全資子公司任監事，陳先生2015年12月至今任本公司監事。
羅金莉	羅金莉女士（「羅女士」），58歲，正高級經濟師，本公司監事，1982年畢業於河北師範大學物理專業。1993年12月至今任職於河北大學人事處從事人力資源管理工作。羅女士2003年9月至今任本公司監事。
宗義湘	宗義湘女士（「宗女士」），47歲，教授，博士生導師，中國註冊資產評估師，本公司監事。2006年畢業於中國農業科學院並獲得博士學位，現任河北農業大學經濟貿易學院統計系主任，河北省統計學會理事，河北省法學會農業與農村法制研究會常務理事。主要研究領域為產業經濟理論與政策、統計學等。宗女士2014年5月至今任本公司監事。

## 第十一節 董事、監事、高級管理人員和員工情況

姓名	主要工作經歷
胡樹傑	胡樹傑先生（「胡先生」），46歲，本公司副總經理。胡先生1996年加入本公司，曾任保定市長城汽車營銷網絡有限公司外事部部長、信息部經理、市場策劃部經理、保定市長城汽車售後服務有限公司總經理、本公司製造事業一部總經理、本公司製造事業二部總經理，現主管本集團整車產品開發業務，2005年12月至今任本公司副總經理。
郝建軍	郝建軍先生（「郝先生」），45歲，本公司副總經理。郝先生1997年加入本公司，曾任保定長城汽車橋業有限公司模具車間主任，本公司模具中心總經理，現主管本集團工程建設及工藝開發業務，2006年11月至今任本公司副總經理。
鄭春來	鄭春來先生（「鄭先生」），48歲，本公司副總經理。鄭先生1991年加入本公司，曾任保定市太行汽車零部件廠廠長、保定市信誠汽車發展有限公司總經理、保定市諾博橡膠製品有限公司總經理、保定億新汽車配件有限公司總經理、保定諾博橡膠製品有限公司模塊總經理、內外飾模塊總經理，現主管本集團密封、減震、座椅、內外飾產品的研發與生產業務，2007年3月至今任本公司副總經理。
趙國慶	趙國慶先生（「趙先生」），40歲，本公司副總經理。趙先生2000年加入本公司，曾任本公司精益促進本部部長、技術研究院副院長、配套管理本部部長、技術中心副主任，現主管配套採購業務，2010年6月至今任本公司副總經理。
李鳳珍	李鳳珍女士（「李女士」），55歲，本公司副總經理，財務總監。李女士擁有中國註冊會計師、中國註冊評估師、中國註冊稅務師資格，曾在企業單位從事財務會計工作15年，並在會計師事務所從事審核工作7年。李女士2001年加入本公司，2005年5月至今任本公司財務總監，2010年6月至今任本公司副總經理。

## 第十一節 董事、監事、高級管理人員和員工情況

姓名	主要工作經歷
張文輝	張文輝先生（「張先生」），42歲，本公司副總經理。張先生2000年加入本公司，曾負責長城內燃機公司日常管理工作，曾任經營管理本部本部長，現任戰略管理本部本部長、本公司黨委書記，2012年1月至今任本公司副總經理。
徐輝	徐輝先生（「徐先生」），39歲，本公司董事會秘書。徐先生2001年加入本公司，負責公司融資、股權投資、管理授權等相關工作，2008年7月至今任本公司證券本部本部長，2010年6月至今任本公司董事會秘書。

### 其它情況說明

適用  不適用

#### 董事及監事服務協議及委任書

本公司已於2017年5月與各執行董事及監事簽訂服務協議，以及於2017年5月與各非執行董事及獨立非執行董事簽訂委任書。上述服務協議與委任書約定：董事任期3年至第六屆董事會屆滿止，監事任期至第六屆監事會任期屆滿止。除以上披露者外，各董事或監事無與本公司或其子公司訂立或建議訂立其他服務合約，也沒有任何屬僱主在一年內不可在不予賠償（法定賠償除外）的情況下終止的服務合約。

#### 獨立非執行董事的獨立性要求

所有獨立非執行董事，均就《香港上市規則》第3.13條的規定每年向本公司確認其於在任期間符合作為獨立非執行董事的獨立性要求。基於上述確認，本公司認為所有獨立非執行董事仍然保持獨立性。

#### 控股股東、董事及監事於重大合約中的權益

控股股東或其子公司、董事或監事、與該董事或該監事有關連的實體無於或曾經於2017年內或於2017年底仍然生效，並與本公司或其任何子公司的業務有重大關係的任何合約中直接或間接擁有重大權益。



## 第十一節 董事、監事、高級管理人員和員工情況

### (二) 董事、高級管理人員報告期內被授予的股權激勵情況

適用  不適用

### 二、現任及報告期內離任董事、監事和高級管理人員的任職情況

#### (一) 在股東單位任職情況

適用  不適用

任職人員姓名	股東單位名稱	在股東單位 擔任的職務	任期起始日期	任期終止日期
魏建軍	保定創新長城資產管理有限公司	董事長兼總經理	2005-12-1	
魏建軍	保定市旺盛投資有限公司	董事長兼總經理	2013-1-31	
楊志娟	保定創新長城資產管理有限公司	副董事長	2016-1-18	
楊志娟	保定市蓮池區南大園鄉集體資產經管中心	總經理	2016-1-7	
郝建軍	保定市旺盛投資有限公司	董事	2015-10-25	
在股東單位 任職情況的說明	保定市旺盛投資有限公司(保定創新長城資產管理有限公司的控股股東)為公司的間接股東； 保定市蓮池區南大園鄉集體資產經管中心(保定創新長城資產管理有限公司的股東)為公司的間接股東。			

#### (二) 在其他單位任職情況

適用  不適用

任職人員姓名	其他單位名稱	在其他單位 擔任的職務	任期起始日期	任期終止日期
魏建軍	保定市長城創業投資有限公司	董事長兼總經理	2004-4-14	
魏建軍	河北保滄高速公路有限公司	副董事長	2004-12-10	
魏建軍	保定太行鋼結構工程有限公司	董事	2000-9-20	

## 第十一節 董事、監事、高級管理人員和員工情況

任職人員姓名	其他單位名稱	在其他單位 擔任的職務	任期起始日期	任期終止日期
魏建軍	博創城市建設開發有限公司	執行董事	2009-5-7	
魏建軍	保定市長城幼兒園	理事	2014-5-23	2017-11-9
魏建軍	保定市長城學校	理事	2016-7-28	2017-11-9
魏建軍	保定博創園區建設開發有限公司	執行董事	2015-5-21	
魏建軍	保定博創公共設施管理有限公司	執行董事	2015-5-21	
魏建軍	保定科林供熱有限公司	執行董事	2012-7-20	
何平	蕪湖卓輝創世投資管理有限公司	執行董事/ 法定代表人	2014-10-22	
何平	北京盛諾基醫藥科技有限公司	董事	2016-8	
何平	北京首商集團股份有限公司	獨立董事	2017-6	
何平	杭州速利科技有限公司	監事	2017-7	
黃志雄	中國先鋒醫藥控股有限公司	獨立非執行董事	2013-10-16	
黃志雄	Talents Alliance Limited	執行董事	2016-7-1	
盧闖	中農發種業集團股份有限公司	獨立董事	2013-11-14	
盧闖	四川廣運集團股份有限公司	獨立董事	2013-6-28	
盧闖	引力傳媒股份有限公司	獨立董事	2016-8-12	
盧闖	上海秦森園林股份有限公司	獨立董事	2016-8-17	
盧闖	吉艾科技(北京)股份公司	獨立董事	2016-10-13	
盧闖	北京國基科技股份有限公司	董事	2016-10-28	
盧闖	北京元六鴻遠電子科技股份有限公司	獨立董事	2016-5-12	
李萬軍	亞太(集團)會計師事務所(特殊普通合夥)	合夥人	2014-12	
李萬軍	河北銀泓資產管理有限公司	法人、董事	2016-3	
吳智傑	蘇創燃氣股份有限公司	財務總監/ 公司秘書	2013-12	
吳智傑	超威動力控股有限公司	獨立非執行董事	2017-2	

## 第十一節 董事、監事、高級管理人員和員工情況

任職人員姓名	其他單位名稱	在其他單位 擔任的職務	任期起始日期	任期終止日期
胡樹傑	國汽(北京)汽車輕量化技術研究院有限公司	董事	2016-3-29	
郝建軍	保定科林工程檢測有限公司	執行董事	2015-11-4	
郝建軍	保定市長城學校	理事	2016-7-28	2017-11-9
在其他單位任職 情況的說明	—			

### 三、董事、監事、高級管理人員報酬情況

適用  不適用

董事、監事、高級管理人員報酬的決策程序	公司董事會下設薪酬委員會，按績效評價標準和程序，對董事及高級管理人員進行評價，根據評價結果結合公司經營狀況對董事及高級管理人員的報酬提出合理化建議。
董事、監事、高級管理人員報酬確定依據	在公司領取報酬的的董事、監事、高級管理人員的年度報酬均根據公司制定工資政策按月發放，年末根據公司經營效益情況及考核結果發放執行董事及高級管理人員年終獎金。
董事、監事和高級管理人員報酬的實際支付情況	按上述原則執行，具體支付董事、監事和高級管理人員的金額見本節第一項「持股變動情況及報酬情況」的第(一)項「現任及報告期內離任董事、監事和高級管理人員持股變動及報酬情況」表。
報告期末全體董事、監事和高級管理人員實際獲得的報酬合計	報告期末，全體董事、監事和高級管理人員在公司實際獲得的報酬合計為人民幣2,364.41萬元。

## 第十一節 董事、監事、高級管理人員和員工情況

### 四、公司董事、監事、高級管理人員變動情況

適用  不適用

姓名	擔任的職務	變動情形	變動原因
魏建軍	董事長、執行董事	選舉	換屆選舉重新獲委任
王鳳英	副董事長、執行董事、總經理	選舉	換屆選舉重新獲委任
楊志娟	執行董事	選舉	換屆選舉重新獲委任
何平	非執行董事	選舉	換屆選舉重新獲委任
黃志雄	獨立非執行董事	離任	任期屆滿不再委任
盧闖	獨立非執行董事	離任	任期屆滿不再委任
馬力輝	獨立非執行董事	選舉	換屆選舉重新獲委任
李萬軍	獨立非執行董事	選舉	換屆選舉獲新委任
吳智傑	獨立非執行董事	選舉	換屆選舉獲新委任
陳彪	監事會主席	選舉	換屆選舉重新獲委任
羅金莉	監事	選舉	換屆選舉重新獲委任
宗義湘	監事	選舉	換屆選舉重新獲委任
胡樹傑	副總經理	聘任	換屆選舉重新獲委任
郝建軍	副總經理	聘任	換屆選舉重新獲委任
鄭春來	副總經理	聘任	換屆選舉重新獲委任
趙國慶	副總經理	聘任	換屆選舉重新獲委任
李鳳珍	副總經理、財務總監	聘任	換屆選舉重新獲委任
張文輝	副總經理	聘任	換屆選舉重新獲委任
徐輝	董事會秘書	聘任	換屆選舉重新獲委任

### 五、近三年受證券監管機構處罰的情況說明

適用  不適用

## 第十一節 董事、監事、高級管理人員和員工情況

### 六、母公司和主要子公司的員工情況

#### (一) 員工情況

母公司在職員工的數量	31,950
主要子公司在職員工的數量	36,555
在職員工的數量合計	68,505
母公司及主要子公司需承擔費用的離退休職工人數	22

#### 專業構成

專業構成類別	專業構成人數
生產人員	34,238
銷售人員	1,548
技術人員	17,917
財務人員	812
行政人員	5,079
其他人員	8,911
合計	68,505

#### 教育程度

教育程度類別	數量(人)
博士	65
碩士	1,807
本科	16,973
專科	14,681
高中及以下	34,979
合計	68,505

註：其他人員包含試用期人員、學習期人員、實習期人員、品質管理人員及供應鏈管理人員。

#### (二) 薪酬政策

適用  不適用

為有效激發人員活力及積極性，為公司可持續發展提供動力和保障，公司以市場為基礎，設計崗位工資、序列津貼和績效工資相結合的薪酬結構，保證薪酬激勵向崗位價值高、綜合能力強和工作業績突出的人員傾斜。

## 第十一節 董事、監事、高級管理人員和員工情況

### (三) 培訓計劃

適用  不適用

公司圍繞「人才強企」戰略舉措，秉承「造車先育人」的人才培養理念，積極創新人才培養模式，始終保持人才培養與業務需求相結合，強化人員能力提升，幫助員工快速成長。

### (四) 勞務外包情況

適用  不適用

### 七、其他

適用  不適用



## 第十二節 公司治理

### 一、公司治理相關情況說明

適用  不適用

公司嚴格按照《證券法》、《上海證券交易所股票上市規則》、《上市公司治理準則》和中國證監會有關法律法規的要求，以及《香港上市規則》及香港的有關法律法規要求不斷建立和完善法人治理結構、依法規範運作、加強信息披露，做好投資者關係管理工作。

公司自2003年在香港H股上市以來，已經建立了下列制度：《股東大會議事規則》、《董事會議事規則》、《監事會議事規則》、《總經理工作細則》、《董事會審計委員會實施細則》、《董事會提名委員會工作制度》、《董事會薪酬委員會工作制度》、《戰略委員會戰略規劃管理制度》等相關公司治理制度。

公司自2011年在國內A股上市後，對原有的部分制度進行了修訂完善，同時依據國內的相關要求制定了《年報信息披露重大差錯責任追究制度》、《獨立董事年報工作制度》、《董事、監事和高級管理人員持有本公司股份及其變動管理制度》、《信息披露管理制度》、《對外信息報送和使用管理制度》、《籌資管理制度》、《對外捐贈管理制度》等，進一步完善了公司的制度體系，確保公司當前治理能夠滿足香港和國內兩地的相關要求。

公司董事會已於2011年11月22日審議通過《內幕信息知情人登記備案制度》，同時與《對外信息報送和使用管理制度》互相配合，嚴格按制度執行，有效防範了公司的各項機密信息的外洩。

公司治理與中國證監會相關規定的要求是否存在重大差異；如有重大差異，應當說明原因。

適用  不適用

目前，公司治理結構較為完善，與中國證監會相關規定的要求不存在差異。

## 二、股東大會情況簡介

會議屆次	召開日期	決議刊登的指定網站的查詢索引	決議刊登的披露日期
2016年年度股東大會	2017年5月11日	上交所www.sse.com.cn； 香港聯交所www.hkexnews.hk	2017年5月11日
2017年第一次A股類別股東會議	2017年5月11日	上交所www.sse.com.cn； 香港聯交所www.hkexnews.hk	2017年5月11日
2017年第一次H股類別股東會議	2017年5月11日	上交所www.sse.com.cn； 香港聯交所www.hkexnews.hk	2017年5月11日

## 股東大會情況說明

適用  不適用

## 三、董事履行職責情況

## (一) 董事參加董事會和股東大會的情況

董事姓名	是否獨立董事	參加董事會情況						參加股東大會情況		
		本年應參加董事會次數	親自出席次數	以通訊方式參加次數	委託出席次數	缺席次數	是否連續兩次未親自參加會議	董事會出席率	出席股東大會的次數	股東大會出席率
魏建軍	否	11	11	7	0	0	否	100%	1	100%
王鳳英	否	11	11	7	0	0	否	100%	1	100%
楊志娟	否	11	11	7	0	0	否	100%	1	100%
何平	否	11	11	7	0	0	否	100%	0	0%
黃志雄(於2017年5月11日辭去該職務)	是	5	5	4	0	0	否	100%	0	0%
盧闖(於2017年5月11日辭去該職務)	是	5	4	4	1	0	否	100%	0	0%
馬力輝	是	11	11	7	0	0	否	100%	0	0%
李萬軍(於2017年5月11日獲委任)	是	6	6	6	0	0	否	100%	0	0%
吳智傑(於2017年5月11日獲委任)	是	6	6	6	0	0	否	100%	0	0%

連續兩次未親自出席董事會會議的說明

適用  不適用

## 第十二節 公司治理

報告期內，公司董事會成員無連續兩次未親自出席董事會會議的情形。

年內召開董事會會議次數	11
其中：現場會議次數	1
通訊方式召開會議次數	7
現場結合通訊方式召開會議次數	3

本公司已於2017年舉行了一次股東大會，1名非執行董事及3名獨立非執行董事缺席。然而，該等董事已出席與股東大會審議事項相關的董事會會議。所有董事（包括獨立非執行董事及非執行董事）均知悉彼等須出席股東大會及了解股東意見。

註：上文所述通訊方式包括電子通訊及傳閱書面議案兩種方式。年度內，公司所有董事已通過親自出席或電子通訊方式參加了4次董事會定期會議。

### （二）獨立董事對公司有關事項提出異議的情況

適用  不適用

### （三）其他

適用  不適用

### 四、董事會下設專門委員會在報告期內履行職責時所提出的重要意見和建議，存在異議事項的，應當披露具體情況

適用  不適用

報告期內，公司董事會下設專門委員會履行職責的情況主要有：公司董事會審計委員會在2017年年報審計過程中發揮了重要作用。在審計過程中，董事會審計委員會加強與會計師的聯繫與溝通，及時解決相關問題，確保公司審計報告按時完成。董事會審計委員會對公司審計報告進行了審議，並將上述議案提交第六屆董事會第八次會議表決。報告期內，公司董事會審計委員會對季報、中期報告等相關財務報告進行審閱，提出了寶貴意見，公司召開董事會戰略委員會審議通過了2017年度公司經營方針。報告期內，公司召開董事會提名委員會，對第六屆董事會成員候選人及第六屆董事會提名委員會主任委員選舉提出建議，召開董事會薪酬委員會，對第六屆董事會薪酬及六屆董事會薪酬委員會主任委員選舉提出建議。

### 五、 監事會發現公司存在風險的說明

適用  不適用

報告期內，公司監事會對監督事項並無對董事會提出異議。

### 六、 公司就其與控股股東在業務、人員、資產、機構、財務等方面存在的不能保證獨立性、不能保持自主經營能力的情況說明

適用  不適用

公司控股股東為保定創新長城資產管理有限公司，控股股東在業務以及生產經營方面與公司不存在交叉情形；報告期內控股股東無超越股東大會直接或間接干預公司的決策和經營活動的情形；公司在人員、資產、財務方面與控股股東相互分開，機構和業務方面與控股股東相互獨立，也沒有通過控股股東實施採購和產品銷售的行為，具備獨立完整的業務及自主經營能力，公司董事會、監事會和內部機構能夠獨立運作。

綜上所述，公司與控股股東在業務、人員、資產、機構、財務等方面不存在不能保證獨立性、不能保持自主經營能力的情況。

存在同業競爭的，公司相應的解決措施、工作進度及後續工作計劃

適用  不適用

### 七、 報告期內對高級管理人員的考評機制，以及激勵機制的建立、實施情況

適用  不適用

報告期內，公司依據公司經營情況及有關指標的完成情況，對公司高級管理人員進行考核與獎懲。同時，公司繼續探求有效的激勵機制，充分調動高級管理人員工作的積極性。

### 八、 是否披露內部控制自我評價報告

適用  不適用

內部控制自我評價報告的相關情況詳見公司在上交所網站([www.sse.com.cn](http://www.sse.com.cn))披露的《長城汽車股份有限公司2017年度內部控制自我評價報告》(此報告以海外監管公告形式於香港聯交所網站([www.hkexnews.hk](http://www.hkexnews.hk))刊登)。

## 第十二節 公司治理

報告期內部控制存在重大缺陷情況的說明

適用  不適用

### 九、內部控制審計報告的相關情況說明

適用  不適用

內部控制審計報告的相關情況詳見公司在上交所網站(www.sse.com.cn)披露的2017年度《內部控制審計報告》(此報告以海外監管公告形式於香港聯交所網站(www.hkexnews.hk)刊登)。

是否披露內部控制審計報告：是

### 十、投資者關係

年度內，公司加強與投資者之間的雙向溝通，使廣大投資者及時了解公司的相關經營情況，促進與投資者之間的良性關係，幫助投資者及時、準確理解公司經營情況。年度內，公司通過邀請投資者參加股東大會、展會等活動使投資者及時了解公司經營情況，組織境內外路演、接待投資者調研、組織電話會議，參加投行組織的峰會等方式與投資者進行了充分的溝通。年度內，公司共組織3次境內外路演，接待境內外投資者調研34次，組織電話會議22次，參加投行組織的峰會17次。

### 十一、其他

適用  不適用

本公司致力於透過加強透明度、獨立性、責任性及公平性提升企業管治標準。本公司已採取適當措施遵守《香港上市規則》附錄十四所載的《企業管治守則》及其原則。在年度內，本公司已遵守《企業管治守則》的守則條文。以下概述本公司的企業管治常規及(如有)說明偏離《香港上市規則》內《企業管治守則》的事項。

#### 主要企業管治原則及本公司的常規

##### A. 董事會

董事會應具備適合公司業務需要的能力和經驗。

本公司董事會成員列示如下：

**執行董事：**

魏建軍先生（董事長）  
王鳳英女士（副董事長、總經理）  
楊志娟女士

**非執行董事：**

何平先生

**獨立非執行董事：**

黃志雄先生（於2017年5月11日辭去該職務）  
盧闖先生（於2017年5月11日辭去該職務）  
馬力輝先生  
李萬軍先生（於2017年5月11日獲委任）  
吳智傑先生（於2017年5月11日獲委任）

- 在年度內，本公司並無違反《香港上市規則》第3.10(1)及(2)條和第3.10A條分別關於獨立非執行董事數目及會計或相關的財務管理專長的要求。
- 在年度內，各獨立非執行董事符合《香港上市規則》第3.13條列載的獨立性指引，並無違反此條款的任何規定。
- 在年度內，概無董事從事與或可能與本集團業務直接或間接競爭之任何業務或於當中擁有權益。
- 各董事會成員之間並無存在包括財務、業務、家屬或其他重大的關係。
- 董事履歷載於第十一節。

偏離事項：無

主席及行政總裁的獨有角色。

- 董事長與總經理分別由不同人士擔任。
- 董事長負責監管董事會之運作及制定本公司之策略及政策，而總經理則負責管理本公司之業務。
- 魏建軍先生擔任本公司董事長，即主席職位，負責帶領董事會及負責董事會會議議程並確保董事會有效運作。
- 王鳳英女士擔任本公司總經理，即行政總裁職位，負責本公司日常經營業務及董事會授權的其他事宜。

偏離事項：無

非執行董事應有指定任期，以及所有為填補臨時空缺而被委任的董事應在接受委任後的首次股東大會上接受股東選舉。



## 第十二節 公司治理

- 依據公司章程，「董事由股東大會選舉產生，任期3年。董事任期屆滿，可以連選連任」。本公司所有董事包括獨立非執行董事及非執行董事於2017年5月11日已獲重選連任或獲選舉及委任，任期為3年。

偏離事項：無

董事會應負有領導及監控公司的責任，同時集體負責促進公司成功。

- 董事會定期會面，並且每年至少舉行4次董事會會議，負責制定及檢討審計期內業務方向及策略，監督本集團之經營及財務表現；董事會也會視乎實際需要，不定期召開董事會臨時會議，商討需要董事會決定的事項。管理層獲授權就日常經營作出決定。
- 董事會對股東大會負責，行使下列職權：
  - (1) 負責召集股東大會，並向股東大會報告工作；
  - (2) 實施股東大會的決議；
  - (3) 決定公司經營計劃和投資方案；
  - (4) 制訂公司的年度財務預算方案、決算方案；
  - (5) 制訂公司的利潤分配方案和彌補虧損方案；
  - (6) 制訂公司增加或者減少註冊資本的方案以及發行公司債券的方案；
  - (7) 擬定公司合併、分立、解散的方案；
  - (8) 決定公司內部管理機構的設置；
  - (9) 聘任或者解聘公司總經理，根據總經理的提名，聘任或者解聘公司副總經理、財務總監和其他高級管理人員，決定其報酬事項；
  - (10) 制定公司的基本管理制度；
  - (11) 制訂公司章程修改方案；及
  - (12) 股東大會授予的其他職權。

偏離事項：無

管理層行使獲董事會會議授權的與日常經營業務相關的權利。

- 本公司章程明確規定公司總經理落實各項策略及本公司日常經營業務，並向董事會定期匯報。
- 董事會在職權範圍內確定公司發展策略，管理層獲董事會授權、示意負責策略的執行及本公司日常經營性業務。管理層對董事會負責。
- 除董事會決定涉及本公司的重大事項（已於董事會職責部分列載）外，其他日常經營性決策由管理層決定，並向董事會匯報。

偏離事項：無

董事會定期開會履行職責。董事會及其委員會及時提供充分信息。

- 在年度內，本公司召開了11次董事會會議。依照本公司之公司章程，「董事會會議或臨時會議可以電話會議形式或借助類似通訊設備舉行」。
- 本公司於年度內的中期及末期定期召開董事會會議，並根據隨時發生之重要事項安排額外會議。董事可親身或透過其他電子通訊方法出席會議。
- 董事會會議通知會在董事會召開前14天送達每位董事；載有會議議題的文件會在董事會召開前4天送達每位董事。
- 董事會秘書協助董事會主席編製會議議程，董事可以就此議程在會議召開前向董事會秘書提供建議。
- 董事會、委員會的會議記錄由董事會秘書保存，董事可隨時查閱。就會議中董事之意見、建議一併記載於會議記錄之中，並會將最終稿件提交董事確認簽署。
- 對於董事被視為存在利益衝突或擁有重大權益的交易事宜上，將不會通過書面決議方式處理。有關董事可出席會議，但不發表意見，亦對有關決議放棄表決。
- 各董事可對議題涉及的專業意見，尋求獨立專業意見，費用由本公司承擔。

## 第十二節 公司治理

### 2017年董事會會議和股東大會會議個別董事的出席情況

詳見本節第三（一）項「董事參加董事會和股東大會的情況」。

偏離事項：無

每名董事須不時了解其作為公司董事的職責，以及公司的經營方式、業務活動及發展。

- 公司秘書向董事及委員會成員於每交易日提供本公司H股及A股在香港交易及國內交易的最新信息及適時提供本集團最新發展動態，讓其知悉公司業務進展。
- 本公司現時施行的《獨立董事工作制度》規定，非執行董事及獨立非執行董事有權出席、提議召開董事會會議；本公司現有委員會均有獨立非執行董事參與。
- 公司定期向所有董事（董事名稱載於本節）提供有關董事職業操守及專業能力提升的資料，作為董事培訓之用，保證各董事了解本公司的運作及業務，並充分知悉相關法律、法規（包括但不限於香港及國內上市規則等）。

偏離事項：無

遵守《標準守則》

- 本公司一直遵循《香港上市規則》附錄10所載的《標準守則》，並無採納較《標準守則》更高要求的行為守則。本公司亦就董事進行的證券交易向董事作出特定查詢。本公司所有董事並沒有任何違反《標準守則》條文的情況。

偏離事項：無

董事會委員會

董事會下設四個委員會，戰略委員會協助董事會負責本公司董事會戰略的制定，並根據現時環境、政策變動隨時向管理層提供建議；薪酬委員會負責制定本公司薪酬政策，並監督政策的執行；提名委員會負責對董事會的規模、構成及董事、管理人員選擇標準和程序提供建議；審計委員會負責本公司財務狀況的監督，戰略委員會、薪酬委員會、提名委員會、審計委員會定期向董事會匯報。

<b>戰略委員會</b>	<b>薪酬委員會</b>	<b>提名委員會</b>	<b>審計委員會</b>
魏建軍先生 (主席)	魏建軍先生	魏建軍先生	何平先生
王鳳英女士	馬力輝先生 (主席)	馬力輝先生 (主席)	馬力輝先生
何平先生	李萬軍先生	吳智傑先生	李萬軍先生 (主席)
馬力輝先生			吳智傑先生
李萬軍先生			

偏離事項：無

#### B. 戰略委員會

本公司已成立戰略委員會，由2位獨立非執行董事（馬力輝與李萬軍）、1位非執行董事（何平）、2位執行董事（魏建軍（主席）與王鳳英）組成。

#### 2017年戰略委員會成員出席情況

會議次數		1
召開時間及事項	<b>2017年3月23日</b> <b>審議關於2017年度公司</b> <b>經營方針的議案</b>	
	出席次數 / 會議次數	出席率
魏建軍	1/1	100%
王鳳英	1/1	100%
何平	1/1	100%
盧闖 (於2017年5月11日辭去該職務)	1/1 (註1)	100%
馬力輝	1/1	100%
李萬軍 (於2017年5月11日獲委任)	— (註2)	—
平均出席率	—	100%

報告期內，公司召開戰略委員會審議通過了2017年度公司經營方針。

註1：在該董事辭任前，戰略委員會舉行了一次會議。

註2：自該董事獲委任後，戰略委員會並無會議。

偏離事項：無

#### C. 董事及高級管理人員的薪酬

以正規而具透明度的程序制訂執行董事薪酬的政策及釐訂各董事的薪酬待遇。

- 本公司已成立薪酬委員會，由2位獨立非執行董事（馬力輝（主席）與李萬軍）、1位執行董事（魏建軍）組成。

## 第十二節 公司治理

- 薪酬委員會的職責為就本集團董事及高級管理人員的薪酬政策提出建議，釐定執行董事和高級管理人員的薪金待遇，包括非金錢利益、退休金權益及賠償支付等。薪酬委員會的權責範圍已包括《企業管治守則》所列的特定職責。
- 本集團按董事及僱員的表現、資歷及當時的行業慣例建議制定給予董事及僱員報酬的基準，而酬金政策及組合會定期檢討。根據僱員工作表現評估，僱員或會獲發花紅及獎金以示鼓勵。
- 本公司於2017年5月與各董事（包括非執行董事及獨立非執行董事）簽訂為期3年的《董事服務協議》或委任書，其中列明董事各自的酬金。
- 董事及高級管理人員的薪酬和本集團5位最高薪酬僱員的詳情載於第十一節第一（一）項「現任及報告期內離任董事、監事和高級管理人員持股變動及報酬情況」及財務報表附註（十一）。

### 2017年薪酬委員會成員出席情況

會議次數	2	
召開時間及事項	2017年3月23日 審議關於公司董事薪酬的議案	
	2017年5月11日 審議關於選舉主任委員的議案	
	出席次數 / 會議次數	出席率
魏建軍	2/2	100%
盧闖（於2017年5月11日辭去該職務）	1/1（註1）	100%
馬力輝	2/2	100%
李萬軍（於2017年5月11日獲委任）	1/1（註2）	100%
平均出席率	—	100%

註1：在該董事辭任前，薪酬委員會舉行了一次會議。

註2：自該董事獲委任後，薪酬委員會舉行了一次會議。

偏離事項：無

**D. 提名委員會**

- 本公司已成立提名委員會，由2位獨立非執行董事（馬力輝（主席）與吳智傑）、1位執行董事（魏建軍）組成。
- 提名委員會負責根據公司經營活動情況、資產規模和股權結構對董事會的規模和構成向董事會提出建議，並對董事、管理人員選擇標準和程序提供建議。

**2017年提名委員會成員出席情況**

會議次數	2	
召開時間及事項	2017年2月21日 審議關於第六屆董事會成員候選人議案 2017年5月11日 審議關於選舉主任委員的議案	
	出席次數／ 會議次數	出席率
魏建軍	2/2	100%
黃志雄（於2017年5月11日辭去該職務）	1/1（註1）	100%
馬力輝	2/2	100%
吳智傑（於2017年5月11日獲委任）	1/1（註2）	100%
平均出席率	—	100%

註1：在該董事辭任前，提名委員會舉行了一次會議。

註2：自該董事獲委任後，提名委員會舉行了一次會議。

偏離事項：無

**董事會成員多元化政策**

董事會已採納董事會成員多元化政策，自2013年12月27日起生效。本公司在設定董事會成員組合時，會從多個方面考慮董事會成員多元化，包括但不限於性別、年齡、文化及教育背景、種族、專業經驗、技能知識及服務任期，務求達到董事會成員多元化。所有董事會成員委任乃基於用人唯才，而為有效達到董事會成員多元化，將考慮候選人之客觀條件。甄選人選將按一系列多元化範疇為基準，包括但不限於性別、年齡、文化及教育背景、種族、專業經驗、技能、知識及服務任期。最終將按人選的長處及其可為董事會提供的貢獻而作決定。



## 第十二節 公司治理

董事會已制定可計量目標（於性別、技能及經驗方面）以推行政策，並不時檢討該等目標以確保其合適度及確定達到該等目標之進度，同時在適當時候檢討政策，以不時確保政策行之有效。

於本報告日期，董事會包括7名董事，其中2名為女性，各董事教育背景涉及會計、法律、管理、機械製造等方面，本公司認為其董事會目前之組成無論於性別、專業背景及技能方面考慮均具有多元化特點。

偏離事項：無

### E. 問責及核數

董事會應平衡、清晰及全面地評估公司的表現、情況及前景。

- 董事負責監督編製每個財政期間的賬目，使該賬目能真實並公平反映本集團在該段期間的業務狀況、業績及現金流量表現。於編製截至2017年12月31日止賬目時，董事：
  - 1、 已選用適合的會計政策並貫徹應用；已作出審慎合理判斷及估計，並按持續經營基準編製賬目；及
  - 2、 本集團根據《香港上市規則》每年公佈中期業績及末期業績及發出《香港上市規則》規定須披露的其他財務數據。

偏離事項：無

董事會應確保公司的內部監控系統穩健妥善而且有效，以保障股東投資及公司資產。

- 董事會對內部監控系統全權負責，至少每年1次檢討其效用。
- 審計委員會負責本集團財務監控。
- 管理層負責本公司日常運作監控，並定期檢討。
- 本公司財管中心與證券本部負責集團事務的合規監控，並定期培訓。
- 董事會負責風險管理，並定期檢討。

偏離事項：無

董事會應就如何應用財務匯報及內部監控原則及如何維持與公司核數師適當的關係作出正規及具透明度的安排。

- 德勤華永會計師事務所（特殊普通合夥）為本公司2017年度之外部核數師，所收取中期審計服務費用為人民幣64.15萬元。本公司年度報告之財務報表乃根據《中國企業會計準則》編製，並經德勤華永會計師事務所（特殊普通合夥）審計。2017年度，德勤華永會計師事務所（特殊普通合夥）收取年度審計費用為人民幣205.66萬元，年度內控審計費用為人民幣37.74萬元，為本公司的附屬公司提供審計服務費用（含德勤品牌下的其他實體）為人民幣17.00萬元，及年度諮詢服務費用（含德勤品牌下的其他實體）4.93萬元。除此之外，2017年度，本公司沒有支付給德勤華永會計師事務所（特殊普通合夥）任何非核數活動相關費用。
- 本公司董事確認，彼等有編製本集團賬目的責任。
- 審計師發表有關其申報責任的聲明，載於第十四節「財務報告」。
- 在年度內，董事會已檢討本集團內部監控系統是否有效。
- 本公司已成立審計委員會，由本公司現時所有獨立非執行董事（李萬軍（主席）、馬力輝、吳智傑）和1名非執行董事（何平）組成。
- 審計委員會之職權範圍符合香港會計師公會頒佈之《審核委員會有效運作指引》所載建議。具體職能如下：
  - （一）監督及評估外部審計機構工作；
  - （二）指導內部審計工作；
  - （三）審閱公司的財務報告、年度報告、半年度報告及季度報告並對其發表意見；
  - （四）評估內部控制及風險管理的有效性；
  - （五）審閱並確認關聯人士清單；
  - （六）協調管理層、內部審計部門及相關部門與外部審計機構的溝通；
  - （七）公司董事會授權的其他事宜及相關法律法規中涉及的其他事項。

## 第十二節 公司治理

- 審計委員會之主要工作包括審閱及監管本集團之財務申報程序及內部監控。
- 審計委員會每年至少舉行四次會議，以審閱經審計年度賬目及未經審計中期賬目、季度賬目。審計委員會之主要職責包括審閱本集團之財務申報、核數師就內部監控及合規事宜提供之意見及財務風險管理。審計委員會在年度內的會議中履行了其職責。
- 在2017年度內審計委員會在其會議上審議並通過了《提議董事會聘任會計師事務所的議案》、《審核公司外聘會計師事務所的獨立客觀性及審計程序有效性的議案》、《審核公司2016年度財務決算報告的議案》、《審核公司2016年年度報告的議案》、《審核公司2016年度關聯交易情況的議案》、《審核公司2016年度關聯人名單的議案》、《審核公司2016年度內部控制自我評價報告的議案》、《審核2016年度內部控制審計報告的議案》、《審核公司2016年度審計總結及2017年度審計工作規劃的議案》、《審核公司董事會審計委員會2016年度履職情況報告的議案》、《關於審核公司2017年度第一季度財務報告的議案》、《關於選舉主任委員的議案》、《審核公司外聘會計師事務所的獨立客觀性及審閱程序有效性的議案》、《審核公司2017年度中期財務報告的議案》、《審核公司2017年半年度報告的議案》、《審核公司2017年度半年度關聯（連）交易情況的議案》、《審核公司2017年度中期關聯（連）人名單的議案》、《審核公司2017年度中期內部審計工作報告的議案》、《關於審核公司2017年度第三季度財務報告的議案》及《2017年度審計計劃》。

## 2017年審計委員會成員出席情況

會議次數	6		
召開時間及主要事項	2017年3月23日 審核2016年年度財務決算報告 2017年4月20日 審核2017年第1季度財務報告 2017年5月11日 審核《關於選舉主任委員的議案》 2017年8月24日 審核2017年中期財務報告 2017年10月25日 審核2017年第3季度財務報告 2017年12月28日 審核《2017年度審計計劃》 出席次數／ 會議次數		出席率
黃志雄（於2017年5月11日辭去該職務）	2/2（註1）	100%	
何平	6/6	100%	
盧闖（於2017年5月11日辭去該職務）	2/2（註1）	100%	
李萬軍（於2017年5月11日獲委任）	4/4（註2）	100%	
馬力輝	6/6	100%	
吳智傑（於2017年5月11日獲委任）	4/4（註2）	100%	
平均出席率	—	100%	

註1：在該董事辭任前，審計委員會舉行了二次會議。

註2：自該董事獲委任後，審計委員會舉行了四次會議。

- 審計委員會會議於2018年3月22日舉行，已審閱本集團截至2017年12月31日止經審計的年度業績公告、年度報告及年度財務報表。
- 審計委員會的職權範圍已包括《企業管治守則》所列明的工作。在年度內，審計委員會向董事會建議續聘德勤華永會計師事務所（特殊普通合伙）為本公司2017年度外部審計機構。
- 審計委員會已審核本公司外部核數師德勤華永會計師事務所（特殊普通合夥）的獨立性及客觀性，以及其所採用的審計程序的有效性。

## 第十二節 公司治理

- 審計委員會已審核本公司及其子公司2016年年度財務決算報告，2017年第1季度財務報告，2017年中期財務報告，2017年第3季度財務報告及2017年度審計計劃。
- 審計委員會已審核本公司2016年年度及2017年度中期關聯交易情況。
- 審計委員會已檢討了本公司及其子公司的2016年度內部監控系統。
- 審計委員會的會議記錄由董事會秘書保存，並針對委員會成員的意見、建議做詳細記錄，待成員簽署確認後歸檔保存。
- 審計委員會成員由本公司現時所有獨立非執行董事和1名非執行董事擔任。
- 2017年，本公司聘任德勤華永會計師事務所（特殊普通合夥）為公司外部審計師。過去三年，本公司沒有更換過審計師。

偏離事項：無

### F. 企業管治職能

董事會負責制訂本公司之企業管治政策並履行以下企業管治職能：

1. 制定及檢討本集團的企業管治政策及常規；
2. 檢討及監察董事及高級管理層的培訓及持續專業發展；
3. 檢討及監察本集團在遵守法律及監管規定方面的政策及常規；
4. 制定、檢討及監察適用於本集團僱員及董事的操守準則及合規手冊（如有）；及
5. 檢討本集團遵守《企業管治守則》的情況及在企業管治報告內的披露。

董事會於年度內已履行了上述企業管治職責。

偏離事項：無

### G. 風險管理及內部監控

董事會確認其有責任監察本集團風險管理及內部監控系統，並通過審計委員會每年檢討其成效，該風險管理及內部監控系統旨在管理而非消除未能達成業務目標的風險，而且就避免重大的失實陳述或損失而言，僅能作出合理而非絕對的保證。審計委員會協助董事會履行評估內部控制、風險管理有效性的職責，職責涵蓋本集團所有重要的監控方面，包括財務監控、公司運營監控及合規監控。董事會已完成本集團風險管理及內部監控系統檢討並確認，截至2017年12月31日止年度，風險管理及內部監控系統行之有效，報告期內未發現重大監控失誤或重大監控弱項。

#### 1. 風險管理及內部監控的主要特點

風險管理及內部監控體系：

管理層承擔風險管理及內部監控的職責，制定應對風險的對策，進行風險預警及按時出具風險管理報告，管理內部控制評價工作，認定內部控制缺陷、制定整改方案，並將相關信息反饋至董事會及審計委員會。董事會及審計委員會評估內部控制、風險管理的有效性。

職責範圍：

董事會

- 對風險管理及內部監控系統負責並持續檢討其有效性，保證本集團建立及維持有效的風險管理及內部監控系統；
- 最少每年檢討一次本集團的風險管理及內部監控系統並保證每次檢討時，本集團在會計、內部審核及財務匯報職能方面的資源、員工資歷及經驗以及員工所接受的培訓課程及有關預算是足夠的，如有臨時需匯報事項，由董事長決定是否需上報董事會；
- 監督管理層對風險管理及內部監控系統的設計、實施及監察。

審計委員會

- 檢討公司風險管理及內部控制系統；
- 評估風險管理及內部控制評價和審計的結果，督促風險管理及內控缺陷的整改；
- 與管理層討論風險管理及內部控制系統，確保管理層已履行職責建立有效的系統；



## 第十二節 公司治理

- 主動或應董事會的委派，就有關風險管理及內部控制事宜的重要調查結果及管理層對調查結果的響應進行研究。

### 管理層

- 管理層承擔風險管理及內部監控的職責，管理與之相關的工作
- 向董事會及審計委員會反饋風險管理及內部監控過程中的相關信息

集團風險管理及內部監控部門於每年年度舉行會議上向審計委員會及董事會匯報本集團的風險管理及內部監控情況，以便於董事會對本集團的監控情況及風險管理的有效程度作出判斷。

本集團採用相關政策及程序以檢討風險管理及內部監控系統有效性及解決嚴重的內部監控缺失，包括要求本集團管理層定期評估及時了解相關信息。同時，本集團已經建立一整套廉潔制度體系，為反腐倡廉及檢舉、監督提供制度保證。

### 2. 用於識別、評估及管理重大風險的程序及本集團應付業務轉變及外在環境轉變的能力

相關程序：

#### (1) 風險識別

確定風險衡量標準，識別可能對本集團構成潛在影響的風險。

#### (2) 風險評估

對識別出的風險進行評估，按風險程度進行等級劃分。

#### (3) 風險應對

根據風險等級選擇應對策略，並由風險管控部門跟進相關應對策略是否有效；同時制定相關對策避免風險的再次發生或降低相關風險。

#### (4) 風險監察

持續並定期監察有關風險，適時修訂風險管理及內部臨控程序，保證相關監控程序適當、有效；向管理層及董事會定期匯報風險監察的結果。

應付業務轉變及外在環境轉變的能力

為了應對外部環境變化，持續保證公司的盈利能力，公司通過管理創新、業務變革等方式，優化業務流程，實施業務和管理模式轉變，在集團中長期願景制定、推進成本遞減、組織和流程優化、能力提升等方面開展工作保證集團戰略及年度方針的落地和實施。

### 3. 內部審核職能

內部審計部門負責本集團的內部審計工作，直接向審計委員會匯報，內部審計部門評估本集團風險管理及內部監控系統的有效性擔當重要角色，並負責定期直接向審計委員會匯報。

### 4. 財務報告及遵守《香港上市規則》規定的程序的有效性

董事會及審計委員會確認，本集團有關財務報告及遵守《香港上市規則》規定的程序有效

### 5. 信息披露制度

本集團制訂了信息披露管理制度、內幕信息知情人員登記備案制度及對外信息報送和使用管理制度，規範了本集團對外發佈信息的渠道，內幕信息的處理流程，明確了信息的起草、審核及發佈程序，能夠保證內幕信息保密，直至按上市規則作出適時的披露為止。

偏離事項：無

## H. 公司秘書

徐輝先生為本公司董事會秘書。遵照《香港上市規則》第3.29條，徐輝先生於截至2017年12月31日止年度內已參加不少於15小時的相關專業培訓。

偏離事項：無

## 第十二節 公司治理

### I. 公司通訊

董事會應盡力與股東持續保持對話，尤其是藉股東周年大會與股東溝通。

- 本公司透過刊發年度報告、中期報告及公告披露本公司董事會最新決議，與股東建立溝通。並在本公司的互聯網站開闢「投資者關係」頻道，詳列本公司董事會秘書聯繫方式；及接受投資者查詢、問答。
- 股東大會上，會議主席就每項實際獨立的事宜個別提出決議案。
- 股東周年大會上，董事會主席接受包括股東、股東代表、審計委員會成員的詢問，並對此作出合理解釋。
- 有關投票表決程序及股東要求以投票方式表決的權利的詳情載於股東通函內。

偏離事項：無

### J. 股東權利

- 單獨或合計持有在該擬舉行的股東特別大會會議上有表決權的股份百分之十以上（含百分之十）的兩個或者兩個以上的股東，可以簽署一份或者數份同樣格式內容的書面要求，提請董事會召集臨時股東大會或者類別股東會議，並闡明會議的議題。董事會在收到前述書面要求後應當盡快召集臨時股東大會或者類別股東會議。
- 股東可憑身份證或其他能夠表明其身份的有效證件出席股東大會，並於股東大會上提出相關建議。
- 股東可向本公司董事會提出查詢，具體可以傳真方式提交查詢申請，傳真號碼：86-312-2197812。

偏離事項：無

### K. 投資者關係

- 2017年5月11日，本公司召開的2016年年度股東大會上審議通過公司章程關於經營範圍變更的修改，相關修改已於2017年7月17日生效。

上述章程修改內容請參考本公司於香港聯交所網站([www.hkexnews.hk](http://www.hkexnews.hk))、上交所網站([www.sse.com.cn](http://www.sse.com.cn))及本公司網站([www.gwm.com.cn](http://www.gwm.com.cn))發佈的相關公告。

偏離事項：無

## 第十三節 公司債券相關情況

適用  不適用

# 第十四節 財務報表 審計報告

# Deloitte. 德勤

德師報(審)字(18)第P01399號  
(第1頁,共5頁)

長城汽車股份有限公司全體股東：

## 一、審計意見

我們審計了長城汽車股份有限公司(以下簡稱「長城汽車」)的財務報表,包括2017年12月31日的合併及公司資產負債表,2017年度的合併及公司利潤表、合併及公司現金流量表、合併及公司股東權益變動表以及相關財務報表附註。

我們認為,後附的財務報表在所有重大方面按照企業會計準則的規定編製,公允反映了長城汽車2017年12月31日的合併及公司財務狀況以及2017年度的合併及公司經營成果和合併及公司現金流量。

## 二、形成審計意見的基礎

我們按照中國註冊會計師審計準則的規定執行了審計工作。審計報告的「註冊會計師對財務報表審計的責任」部分進一步闡述了我們在這些準則下的責任。按照中國註冊會計師職業道德守則,我們獨立於長城汽車,並履行了職業道德方面的其他責任。我們相信,我們獲取的審計證據是充分、適當的,為發表審計意見提供了基礎。

## 三、關鍵審計事項

關鍵審計事項是我們根據職業判斷,認為對本期財務報表審計最為重要的事項。這些事項的應對以對財務報表整體進行審計並形成審計意見為背景,我們不對這些事項單獨發表意見。我們確定下列事項是需要在審計報告中溝通的關鍵審計事項。

## 第十四節 財務報表 審計報告（續）

德師報（審）字(18)第P01399號  
(第2頁，共5頁)

### 三、關鍵審計事項（續）

#### 預提售後服務費

##### 1. 事項描述

如附註(六)28所示，截至2017年12月31日止，長城汽車預提售後服務費的餘額為人民幣1,277,913,945.81元，對財務報表具有重要性。如附註(四)會計估計—售後服務費所述，根據合同約定，客戶可獲得長城汽車提供一次或多次免費保養服務。同時，長城汽車對於其所售的車輛在一定保修期內承擔保修義務。長城汽車根據銷量、約定的保養次數、預計的費用標準預提售後服務費，其中涉及管理層運用重大會計估計和判斷。基於上述原因，我們將預提售後服務費作為關鍵審計事項。

##### 2. 審計應對

我們針對預提售後服務費執行的主要審計程序包括：

- (1) 測試和評價與售後服務費預提相關的關鍵內部控制的有效性；
- (2) 了解預提售後服務費相關會計政策是否恰當且一貫地運用；
- (3) 根據法律規定和合同條款約定，了解和評估長城汽車預提售後服務費所採用方法和計算模型的合理性；
- (4) 結合歷史保修、保養數據記錄及銷售數據的分析和相關基礎數據的抽樣測試，評價長城汽車預提售後服務費的計算模型中所使用的主要參數的合理性；
- (5) 選取主要車型執行重新計算的程序，以驗證管理層預提售後服務費計算的準確性。



## 第十四節 財務報表 審計報告（續）

德師報（審）字(18)第P01399號  
(第3頁，共5頁)

### 四、其他信息

長城汽車管理層對其他信息負責。其他信息包括長城汽車2017年年度報告中涵蓋的信息，但不包括財務報表和我們的審計報告。

我們對財務報表發表的審計意見不涵蓋其他信息，我們也不對其他信息發表任何形式的鑑證結論。

結合我們對財務報表的審計，我們的責任是閱讀其他信息，在此過程中，考慮其他信息是否與財務報表或我們在審計過程中了解到的情況存在重大不一致或者似乎存在重大錯報。

基於我們已執行的工作，如果我們確定其他信息存在重大錯報，我們應當報告該事實。在這方面，我們無任何事項需要報告。

### 五、管理層和治理層對財務報表的責任

長城汽車管理層負責按照企業會計準則的規定編製財務報表，使其實現公允反映，並設計、執行和維護必要的內部控制，以使財務報表不存在由於舞弊或錯誤導致的重大錯報。

在編製財務報表時，管理層負責評估長城汽車的持續經營能力，披露與持續經營相關的事項（如適用），並運用持續經營假設，除非管理層計劃清算長城汽車、終止運營或別無其他現實的選擇。

治理層負責監督長城汽車的財務報告過程。

## 第十四節 財務報表 審計報告（續）

德師報（審）字(18)第P01399號  
(第4頁，共5頁)

### 六、註冊會計師對財務報表審計的責任

我們的目標是對財務報表整體是否不存在由於舞弊或錯誤導致的重大錯報獲取合理保證，並出具包含審計意見的審計報告。合理保證是高水平的保證，但並不能保證按照審計準則執行的審計在某一重大錯報存在時總能發現。錯報可能由舞弊或錯誤所導致，如果合理預期錯報單獨或匯總起來可能影響財務報表使用者依據財務報表作出的經濟決策，則通常認為錯報是重大的。

在按照審計準則執行審計的過程中，我們運用了職業判斷，並保持職業懷疑。同時，我們也執行以下工作：

1. 識別和評估由於舞弊或錯誤導致的財務報表重大錯報風險，設計和實施審計程序應以對這些風險，並獲取充分、適當的審計證據，作為發表審計意見的基礎。由於舞弊可能涉及串通、偽造、故意遺漏、虛假陳述或凌駕於內部控制之上，未能發現由於舞弊導致的重大錯報的風險高於未能發現由於錯誤導致的重大錯報的風險。
2. 了解與審計相關的內部控制，以設計恰當的審計程序。
3. 評價管理層選用會計政策的恰當性和作出會計估計及相關披露的合理性。
4. 對管理層使用持續經營假設的恰當性得出結論。同時，根據獲取的審計證據，就可能導致對長城汽車持續經營能力產生重大疑慮的事項或情況是否存在重大不確定性得出結論。如果我們得出結論認為存在重大不確定性，審計準則要求我們在審計報告中提請報表使用者注意財務報表中的相關披露；如果披露不充分，我們應當發表非無保留意見。我們的結論基於截至審計報告日可獲得的信息。然而，未來的事項或情況可能導致長城汽車不能持續經營。
5. 評價財務報表的總體列報、結構和內容（包括披露），並評價財務報表是否公允反映相關交易和事項。
6. 就長城汽車中實體或業務活動的財務信息獲取充分、適當的審計證據，以對財務報表發表審計意見。我們負責指導、監督和執行集團審計，並對審計意見承擔全部責任。

## 第十四節 財務報表 審計報告（續）

德師報（審）字(18)第P01399號  
(第5頁，共5頁)

### 六、註冊會計師財務報表審計的責任（續）

我們與治理層就計劃的審計範圍、時間安排和重大審計發現等事項進行溝通，包括溝通我們在審計中識別出的值得關注的內部控制缺陷。

我們還就已遵守與獨立性相關的職業道德要求向治理層提供聲明，並與治理層溝通可能被合理認為影響我們獨立性的所有關係和其他事項，以及相關的防範措施（如適用）。

從與治理層溝通的事項中，我們確定哪些事項對本期財務報表審計最為重要，因而構成關鍵審計事項。我們在審計報告中描述這些事項，除非法律法規禁止公開披露這些事項，或在極少數情形下，如果合理預期在審計報告中溝通某事項造成的負面後果超過在公眾利益方面產生的益處，我們確定不應在審計報告中溝通該事項。

德勤華永會計師事務所（特殊普通合夥）  
中國·上海

中國註冊會計師：許朝暉  
(項目合夥人)

中國註冊會計師：楊寧

2018年3月23日

# 合併資產負債表

2017年12月31日

項目	附註	人民幣元	
		2017年12月31日	2016年12月31日
<b>流動資產：</b>			
貨幣資金	(六) 1	4,831,349,324.85	2,153,603,558.38
以公允價值計量且其變動計入當期損益的金融資產	(六) 2	317,994,432.00	—
應收票據	(六) 3	49,075,108,590.70	39,786,248,863.34
應收賬款	(六) 4	873,444,976.66	517,976,746.97
預付款項	(六) 5	579,536,182.06	1,057,180,423.77
應收利息	(六) 6	28,355,788.71	12,418,121.84
其他應收款	(六) 7	297,891,725.12	251,011,870.83
存貨	(六) 8	5,574,771,949.63	6,061,138,217.68
一年內到期的非流動資產	(六) 9	7,447,875,069.05	1,201,702,064.95
可供出售金融資產	(六) 12	—	1,438,000,000.00
其他流動資產	(六) 10	267,000,053.72	1,448,753,670.80
<b>流動資產合計</b>		<b>69,293,328,092.50</b>	<b>53,928,033,538.56</b>
<b>非流動資產：</b>			
發放貸款和墊款	(六) 11	4,428,694,699.29	3,076,249,652.50
可供出售金融資產	(六) 12	7,700,000.00	7,700,000.00
長期應收款	(六) 13	—	1,361,193,481.58
投資性房地產	(六) 14	126,047,995.75	128,146,873.50
固定資產	(六) 15	27,718,007,519.19	24,714,953,082.84
在建工程	(六) 16	4,878,838,563.57	4,859,178,711.02
無形資產	(六) 17	3,268,606,352.49	3,210,710,562.88
商譽	(六) 18	2,163,713.00	4,972,730.90
長期待攤費用		132,678,241.54	54,066,910.08
遞延所得稅資產	(六) 19	691,008,604.27	963,955,022.84
<b>非流動資產合計</b>		<b>41,253,745,689.10</b>	<b>38,381,127,028.14</b>
<b>資產總計</b>		<b>110,547,073,781.60</b>	<b>92,309,160,566.70</b>

# 合併資產負債表

2017年12月31日

項目	附註	人民幣元	
		2017年12月31日	2016年12月31日
<b>流動負債：</b>			
短期借款	(六) 20	13,037,978,000.00	250,000,000.00
應付票據	(六) 21	3,879,647,201.41	4,164,982,676.22
應付賬款	(六) 22	27,961,741,670.91	25,007,335,076.72
預收款項	(六) 23	5,457,772,639.50	6,311,928,102.18
應付職工薪酬	(六) 24	1,872,028,903.98	1,966,848,264.70
應交稅費	(六) 25	2,308,154,256.08	1,978,393,497.86
應付利息		55,350,659.12	924,376.74
其他應付款	(六) 26	2,512,899,879.29	2,043,696,694.43
一年內到期的非流動負債	(六) 27	142,533,396.22	105,170,607.29
其他流動負債	(六) 28	1,653,117,141.98	1,422,960,496.15
<b>流動負債合計</b>		<b>58,881,223,748.49</b>	<b>43,252,239,792.29</b>
<b>非流動負債：</b>			
長期借款	(六) 20	423,754,500.00	49,800,000.00
遞延收益	(六) 29	1,963,520,037.00	1,651,147,352.90
遞延所得稅負債	(六) 19	20,613,845.65	2,328,903.31
<b>非流動負債合計</b>		<b>2,407,888,382.65</b>	<b>1,703,276,256.21</b>
<b>負債合計</b>		<b>61,289,112,131.14</b>	<b>44,955,516,048.50</b>
<b>股東權益：</b>			
股本	(六) 30	9,127,269,000.00	9,127,269,000.00
資本公積	(六) 31	1,411,231,014.42	1,411,231,014.42
其他綜合收益	(六) 49	3,056,451.02	(1,502,334.31)
盈餘公積	(六) 32	5,062,440,729.64	4,575,014,412.83
未分配利潤	(六) 33	33,530,533,212.33	32,182,789,641.00
<b>歸屬於母公司股東權益合計</b>		<b>49,134,530,407.41</b>	<b>47,294,801,733.94</b>
少數股東權益		123,431,243.05	58,842,784.26
<b>股東權益合計</b>		<b>49,257,961,650.46</b>	<b>47,353,644,518.20</b>
<b>負債和股東權益總計</b>		<b>110,547,073,781.60</b>	<b>92,309,160,566.70</b>

附註為財務報表的組成部分

第137頁至第293頁的財務報表由下列負責人簽署：

<b>魏建軍</b> 法定代表人	<b>王鳳英</b> 總經理	<b>李鳳珍</b> 主管會計工作負責人	<b>盧彩娟</b> 會計機構負責人
---------------------	-------------------	-------------------------	-----------------------

# 公司資產負債表

2017年12月31日

項目	附註	人民幣元	
		2017年12月31日	2016年12月31日
<b>流動資產：</b>			
貨幣資金	(十四) 1	9,134,056,315.96	3,706,746,488.60
應收票據	(十四) 2	48,761,099,726.21	39,004,100,733.85
應收賬款	(十四) 3	1,258,275,245.19	536,094,993.79
預付款項		564,271,709.16	1,135,024,496.35
應收利息		92,022,313.91	12,203,875.00
其他應收款	(十四) 4	384,121,491.21	158,182,314.56
存貨	(十四) 5	3,934,171,562.88	2,917,339,904.06
一年內到期的非流動資產		850,339,958.75	669,101,300.00
可供出售金融資產		—	1,390,000,000.00
其他流動資產		184,564,259.52	1,396,101,133.89
<b>流動資產合計</b>		<b>65,162,922,582.79</b>	<b>50,924,895,240.10</b>
<b>非流動資產：</b>			
可供出售金融資產		7,700,000.00	7,700,000.00
長期應收款		—	1,361,193,481.58
長期股權投資	(十四) 6	5,273,861,404.26	4,573,289,565.46
投資性房地產	(十四) 7	99,008,358.76	92,513,725.38
固定資產	(十四) 8	26,016,325,677.29	22,838,140,752.28
在建工程	(十四) 9	3,698,255,219.71	4,498,461,602.16
無形資產	(十四) 10	2,995,386,690.09	2,982,633,028.28
長期待攤費用		130,687,917.26	52,620,325.16
遞延所得稅資產		234,019,468.70	265,433,277.86
<b>非流動資產合計</b>		<b>38,455,244,736.07</b>	<b>36,671,985,758.16</b>
<b>資產總計</b>		<b>103,618,167,318.86</b>	<b>87,596,880,998.26</b>



# 公司資產負債表

2017年12月31日

人民幣元

項目	附註	2017年12月31日	2016年12月31日
<b>流動負債：</b>			
短期借款	(十四) 11	9,099,900,000.00	—
應付票據	(十四) 12	3,856,869,008.99	4,123,771,449.11
應付賬款	(十四) 13	30,380,110,620.64	27,622,083,830.13
預收款項	(十四) 14	5,813,568,597.73	3,510,866,921.44
應付職工薪酬		1,698,280,513.96	1,685,822,763.39
應交稅費		1,993,598,785.05	1,628,786,090.05
其他應付款		2,205,336,042.64	2,044,152,043.06
應付利息		27,912,465.37	—
一年內到期的非流動負債		73,834,294.74	86,366,188.50
其他流動負債		781,949,682.96	403,807,474.58
<b>流動負債合計</b>		<b>55,931,360,012.08</b>	41,105,656,760.26
<b>非流動負債：</b>			
遞延收益		1,275,155,776.35	1,343,014,014.73
<b>非流動負債合計</b>		<b>1,275,155,776.35</b>	1,343,014,014.73
<b>負債合計</b>		<b>57,206,515,788.43</b>	42,448,670,774.99
<b>股東權益：</b>			
股本		9,127,269,000.00	9,127,269,000.00
資本公積	(十四) 15	1,464,187,305.77	1,464,187,305.77
盈餘公積		3,967,512,617.15	3,521,714,071.43
未分配利潤	(十四) 16	31,852,682,607.51	31,035,039,846.07
<b>股東權益合計</b>		<b>46,411,651,530.43</b>	45,148,210,223.27
<b>負債和股東權益總計</b>		<b>103,618,167,318.86</b>	87,596,880,998.26

# 合併利潤表

2017年12月31日止年度

項目	附註	人民幣元	
		2017年度	2016年度
<b>一、營業總收入</b>		<b>101,169,488,827.86</b>	98,615,702,427.24
其中：營業收入	(六) 34	<b>100,491,618,178.70</b>	98,443,665,116.02
利息收入	(六) 35	<b>673,004,172.25</b>	170,343,701.78
手續費及佣金收入		<b>4,866,476.91</b>	1,693,609.44
減：營業總成本		<b>95,777,405,781.80</b>	86,369,570,981.65
其中：營業成本	(六) 34	<b>81,966,903,618.84</b>	74,360,223,523.10
利息支出		<b>79,697,792.35</b>	17,125,249.99
稅金及附加	(六) 36	<b>3,905,688,130.98</b>	3,832,806,426.03
銷售費用	(六) 37	<b>4,406,397,762.23</b>	3,175,424,411.26
管理費用	(六) 38	<b>4,963,038,730.75</b>	4,574,696,893.73
財務費用	(六) 39	<b>138,601,073.50</b>	(3,858,556.40)
資產減值損失	(六) 40	<b>317,078,673.15</b>	413,153,033.94
加：公允價值變動收益	(六) 41	<b>175,396,032.00</b>	—
投資收益	(六) 42	<b>124,224,830.95</b>	30,347,821.12
其中：對聯營企業和合營企業的投資收益		—	—
資產處置損失		<b>(3,808,085.14)</b>	(15,774,408.19)
其他收益	(六) 43	<b>166,256,585.75</b>	—
<b>二、營業利潤</b>		<b>5,854,152,409.62</b>	12,260,704,858.52
加：營業外收入	(六) 44	<b>390,688,537.05</b>	247,575,242.47
減：營業外支出	(六) 45	<b>11,874,951.25</b>	25,219,307.79
<b>三、利潤總額</b>		<b>6,232,965,995.42</b>	12,483,060,793.20
減：所得稅費用	(六) 46	<b>1,189,579,538.89</b>	1,929,106,148.72
<b>四、淨利潤</b>	(六) 47	<b>5,043,386,456.53</b>	10,553,954,644.48
少數股東損益		<b>16,088,458.79</b>	2,795,760.27
歸屬於母公司股東的淨利潤		<b>5,027,297,997.74</b>	10,551,158,884.21
<b>五、其他綜合收益的稅後淨額</b>		<b>4,558,785.33</b>	146,471,630.51
歸屬於母公司股東的其他綜合收益的稅後淨額		<b>4,558,785.33</b>	146,471,630.51
以後將重分類進損益的其他綜合收益		<b>4,558,785.33</b>	146,471,630.51
外幣報表折算差額	(六) 49	<b>4,558,785.33</b>	146,471,630.51
歸屬於少數股東的其他綜合收益的稅後淨額		—	—
<b>六、綜合收益總額</b>		<b>5,047,945,241.86</b>	10,700,426,274.99
歸屬於母公司股東的綜合收益總額		<b>5,031,856,783.07</b>	10,697,630,514.72
歸屬於少數股東的綜合收益總額		<b>16,088,458.79</b>	2,795,760.27
<b>七、每股收益：</b>			
(一) 基本每股收益	(六) 48	<b>0.55</b>	1.16
(二) 稀釋每股收益	(六) 48	不適用	不適用

# 公司利潤表

2017年12月31日止年度

項目	附註	2017年度	人民幣元 2016年度
一、營業收入	(十四) 17	<b>94,694,068,784.21</b>	96,096,775,363.77
減：營業成本	(十四) 17	<b>81,427,360,856.08</b>	77,217,756,933.49
税金及附加	(十四) 18	<b>3,789,627,366.67</b>	3,666,120,904.50
銷售費用	(十四) 19	<b>2,429,895,768.55</b>	858,259,703.06
管理費用	(十四) 20	<b>4,605,432,262.29</b>	4,230,206,364.71
財務費用	(十四) 21	<b>(6,980,207.22)</b>	(26,812,862.68)
資產減值損失	(十四) 22	<b>206,344,851.85</b>	348,695,504.99
加：公允價值變動收益(損失)		—	—
投資收益	(十四) 23	<b>2,101,638,922.24</b>	2,292,278,838.79
其中：對聯營企業和合營企業的投資收益		—	—
資產處置損失		<b>(5,964,617.85)</b>	(19,929,393.14)
其他收益		<b>100,487,115.06</b>	—
二、營業利潤		<b>4,438,549,305.44</b>	12,074,898,261.35
加：營業外收入		<b>291,641,213.69</b>	190,358,665.33
減：營業外支出		<b>9,374,524.10</b>	20,128,887.51
三、利潤總額		<b>4,720,815,995.03</b>	12,245,128,039.17
減：所得稅費用	(十四) 24	<b>262,830,537.87</b>	1,341,786,830.66
四、淨利潤		<b>4,457,985,457.16</b>	10,903,341,208.51
五、其他綜合收益的稅後淨額		—	—
六、綜合收益總額		<b>4,457,985,457.16</b>	10,903,341,208.51

# 合併現金流量表

2017年12月31日止年度

項目	附註	2017年度	人民幣元 2016年度
<b>一、經營活動產生的現金流量：</b>			
銷售商品、提供勞務收到的現金		118,613,788,260.60	99,640,709,467.75
收取利息、手續費及佣金的現金		1,115,463,597.77	164,749,749.14
向其他金融機構拆入資金淨增加額		3,099,800,000.00	250,000,000.00
收到的稅費返還		125,818,768.70	46,523,184.69
收到其他與經營活動有關的現金	(六) 50(1)	527,012,089.69	283,072,186.23
經營活動現金流入小計		123,481,882,716.76	100,385,054,587.81
購買商品、接受勞務支付的現金		96,239,337,184.87	69,116,024,232.07
客戶貸款及墊款淨增加額		7,551,549,800.55	2,641,793,831.19
支付利息、手續費及佣金的現金		53,183,975.34	22,589,692.69
支付給職工以及為職工支付的現金		8,571,805,776.31	6,837,381,503.97
支付的其他各項稅費		7,004,353,613.92	8,749,960,765.27
支付其他與經營活動有關的現金	(六) 50(2)	5,138,322,432.64	4,181,898,328.60
經營活動現金流出小計		124,558,552,783.63	91,549,648,353.79
經營活動產生的現金流量淨額	(六) 51(1)	(1,076,670,066.87)	8,835,406,234.02
<b>二、投資活動產生的現金流量：</b>			
收回投資收到的現金		31,162,500,000.00	19,447,100,000.00
取得投資收益收到的現金		136,875,617.76	36,852,877.78
處置固定資產、無形資產和其他長期資產收回的現金淨額		65,115,253.61	5,548,426.38
收到其他與投資活動有關的現金	(六) 50(3)	17,375,282.92	72,908,823.05
投資活動現金流入小計		31,381,866,154.29	19,562,410,127.21
購建固定資產、無形資產和其他長期資產支付的現金		5,822,414,764.94	6,684,140,111.47
取得子公司及其他營業單位所支付的現金淨額	(六) 51(2)	—	12,130,564.13
投資支付的現金		28,615,073,200.00	21,135,600,000.00
支付的其他與投資活動有關的現金	(六) 50(4)	—	98,000,000.00
投資活動現金流出小計		34,437,487,964.94	27,929,870,675.60
投資活動產生的現金流量淨額		(3,055,621,810.65)	(8,367,460,548.39)
<b>三、籌資活動產生的現金流量：</b>			
吸收投資所收到的現金		65,000,000.00	—
取得借款收到的現金		17,262,037,734.33	—
收到其他與籌資活動有關的現金	(六) 50(5)	—	921,640,080.65
籌資活動現金流入小計		17,327,037,734.33	921,640,080.65
償還債務支付的現金		7,150,305,234.33	300,200,000.00
分配股利、利潤或償付利息支付的現金		3,361,970,286.04	1,737,766,740.29
其中：子公司支付給少數股東的股利、利潤		16,500,000.00	—
支付其他與籌資活動有關的現金	(六) 50(6)	725,500,370.65	—
籌資活動現金流出小計		11,237,775,891.02	2,037,966,740.29
籌資活動產生的現金流量淨額		6,089,261,843.31	(1,116,326,659.64)
<b>四、匯率變動對現金及現金等價物的影響</b>		<b>(4,724,569.97)</b>	81,860,320.31
<b>五、現金及現金等價物淨增加額</b>		<b>1,952,245,395.82</b>	(566,520,653.70)
加：年初現金及現金等價物餘額		1,891,844,333.75	2,458,364,987.45
<b>六、年末現金及現金等價物餘額</b>		<b>(六) 51(3) 3,844,089,729.57</b>	1,891,844,333.75

# 公司現金流量表

2017年12月31日止年度

人民幣元

項目	附註	2017年度	2016年度
<b>一、經營活動產生的現金流量：</b>			
銷售商品、提供勞務收到的現金		105,157,134,278.11	95,918,139,072.69
收到的稅費返還		396,511.21	56,316.13
收到其他與經營活動有關的現金		553,849,339.08	111,580,446.78
經營活動現金流入小計		105,711,380,128.40	96,029,775,835.60
購買商品、接受勞務支付的現金		89,259,225,720.82	72,730,419,359.05
支付給職工以及為職工支付的現金		7,585,091,675.65	5,434,949,650.62
支付的各项稅費		5,558,905,727.27	6,680,528,704.14
支付其他與經營活動有關的現金		2,442,189,176.78	1,646,007,435.38
經營活動現金流出小計		104,845,412,300.52	86,491,905,149.19
經營活動產生的現金流量淨額	(十四) 25(1)	865,967,827.88	9,537,870,686.41
<b>二、投資活動產生的現金流量：</b>			
收回投資收到的現金		29,737,514,038.40	18,608,000,000.00
取得投資收益收到的現金		2,104,844,336.71	2,501,286,843.02
吸收合併子公司所收到的現金		—	206,830,508.02
處置固定資產、無形資產和其他長期資產收回的現金淨額		65,733,510.65	9,442,746.05
收到其他與投資活動有關的現金		16,415,282.92	272,908,823.05
投資活動現金流入小計		31,924,507,168.68	21,598,468,920.14
購建固定資產、無形資產和其他長期資產支付的現金		5,338,252,002.93	6,195,582,649.35
投資支付的現金		27,788,846,756.24	20,829,150,762.70
取得子公司及其他營業單位支付的現金		—	21,500,000.00
支付的其他與投資活動有關的現金		—	98,000,000.00
投資活動現金流出小計		33,127,098,759.17	27,144,233,412.05
投資活動產生的現金流量淨額		(1,202,591,590.49)	(5,545,764,491.91)
<b>三、籌資活動產生的現金流量：</b>			
取得借款收到的現金		15,340,205,234.33	—
收到其他與籌資活動有關的現金		—	354,493,645.52
籌資活動現金流入小計		15,340,205,234.33	354,493,645.52
償還債務支付的現金		6,240,305,234.33	—
分配股利、利潤或償付利息支付的現金		3,329,064,509.08	1,737,766,740.29
支付其他與籌資活動有關的現金		429,084,815.78	—
籌資活動現金流出小計		9,998,454,559.19	1,737,766,740.29
籌資活動產生的現金流量淨額		5,341,750,675.14	(1,383,273,094.77)
<b>四、匯率變動對現金及現金等價物的影響</b>		<b>(6,901,900.95)</b>	<b>(2,136,724.00)</b>
<b>五、現金及現金等價物淨增加額</b>		<b>4,998,225,011.58</b>	<b>2,606,696,375.73</b>
加：年初現金及現金等價物餘額		3,623,217,685.00	1,016,521,309.27
<b>六、年末現金及現金等價物餘額</b>		<b>8,621,442,696.58</b>	<b>3,623,217,685.00</b>

# 合併股東權益變動表

2017年12月31日止年度

人民幣元

項目	2017年度							
	歸屬於母公司股東權益							
	股本	資本公積	其他綜合收益	盈餘公積	一般風險準備	未分配利潤	少數股東權益	股東權益合計
一、本年年初餘額	9,127,269,000.00	1,411,231,014.42	(1,502,334.31)	4,575,014,412.83	—	32,182,789,641.00	58,842,784.26	47,353,644,518.20
二、本年增減變動金額	—	—	4,558,785.33	487,426,316.81	—	1,347,743,571.33	64,588,458.79	1,904,317,132.26
(一) 綜合收益總額	—	—	4,558,785.33	—	—	5,027,297,997.74	16,088,458.79	5,047,945,241.86
(二) 所有者投入和減少資本	—	—	—	—	—	—	65,000,000.00	65,000,000.00
1. 所有者投入資本	—	—	—	—	—	—	65,000,000.00	65,000,000.00
2. 購買子公司	—	—	—	—	—	—	—	—
3. 購買子公司少數股東權益	—	—	—	—	—	—	—	—
(三) 利潤分配	—	—	—	531,277,557.81	—	(3,725,821,707.81)	(16,500,000.00)	(3,211,044,150.00)
1. 提取法定公積金	—	—	—	531,277,557.81	—	(531,277,557.81)	—	—
2. 提取任意公積金	—	—	—	—	—	—	—	—
3. 提取企業發展基金	—	—	—	—	—	—	—	—
4. 提取儲備基金	—	—	—	—	—	—	—	—
5. 對股東的分配	—	—	—	—	—	(3,194,544,150.00)	(16,500,000.00)	(3,211,044,150.00)
6. 提取職工獎勵及福利基金	—	—	—	—	—	—	—	—
7. 福利企業減免稅金	—	—	—	—	—	—	—	—
(四) 所有者權益內部結轉	—	—	—	(43,851,241.00)	—	43,851,241.00	—	—
1. 資本公積轉增股本	—	—	—	—	—	—	—	—
2. 盈餘公積轉增股本	—	—	—	—	—	—	—	—
3. 盈餘公積彌補虧損	—	—	—	—	—	—	—	—
4. 其他(附註(六)·32)	—	—	—	(43,851,241.00)	—	43,851,241.00	—	—
(五) 其他(附註(六)·33)	—	—	—	—	—	2,416,040.40	—	2,416,040.40
三、本年年末餘額	9,127,269,000.00	1,411,231,014.42	3,056,451.02	5,062,440,729.64	—	33,530,533,212.33	123,431,243.05	49,257,961,650.46



# 合併股東權益變動表

2017年12月31日止年度

人民幣元

項目	2016年度							少數股東權益	股東權益合計
	歸屬於母公司股東權益								
	股本	資本公積	其他綜合收益	盈餘公積	一般風險準備	未分配利潤			
一、本年年初餘額	9,127,269,000.00	1,411,231,014.42	(147,973,964.82)	3,358,758,190.71	—	24,581,585,137.24	56,047,023.99	38,386,916,401.54	
二、本年增減變動金額	—	—	146,471,630.51	1,216,256,222.12	—	7,601,204,503.76	2,795,760.27	8,966,728,116.66	
（一）綜合收益總額	—	—	146,471,630.51	—	—	10,551,158,884.21	2,795,760.27	10,700,426,274.99	
（二）所有者投入和減少資本	—	—	—	—	—	—	—	—	
1. 所有者投入資本	—	—	—	—	—	—	—	—	
2. 購買子公司	—	—	—	—	—	—	—	—	
3. 購買子公司少數股東權益	—	—	—	—	—	—	—	—	
（三）利潤分配	—	—	—	1,280,385,340.25	—	(3,014,566,450.25)	—	(1,734,181,110.00)	
1. 提取法定公積金	—	—	—	1,269,306,234.93	—	(1,269,306,234.93)	—	—	
2. 提取任意公積金	—	—	—	—	—	—	—	—	
3. 提取企業發展基金	—	—	—	—	—	—	—	—	
4. 提取儲備基金	—	—	—	11,079,105.32	—	(11,079,105.32)	—	—	
5. 對股東的分配	—	—	—	—	—	(1,734,181,110.00)	—	(1,734,181,110.00)	
6. 提取職工獎勵及福利基金	—	—	—	—	—	—	—	—	
7. 福利企業減免稅金	—	—	—	—	—	—	—	—	
（四）所有者權益內部結轉	—	—	—	(64,129,118.13)	—	64,129,118.13	—	—	
1. 資本公積轉增股本	—	—	—	—	—	—	—	—	
2. 盈餘公積轉增股本	—	—	—	—	—	—	—	—	
3. 盈餘公積彌補虧損	—	—	—	—	—	—	—	—	
4. 其他（附註（六）·32）	—	—	—	(64,129,118.13)	—	64,129,118.13	—	—	
（五）其他（附註（六）·33）	—	—	—	—	—	482,951.67	—	482,951.67	
三、本年年末餘額	9,127,269,000.00	1,411,231,014.42	(1,502,334.31)	4,575,014,412.83	—	32,182,789,641.00	58,842,784.26	47,353,644,518.20	

# 公司股東權益變動表

2017年12月31日止年度

人民幣元

項目	2017年度				
	股本	資本公積	盈餘公積	未分配利潤	股東權益合計
一、本年年初餘額	9,127,269,000.00	1,464,187,305.77	3,521,714,071.43	31,035,039,846.07	45,148,210,223.27
二、本年增減變動金額	—	—	445,798,545.72	817,642,761.44	1,263,441,307.16
(一) 綜合收益總額	—	—	—	4,457,985,457.16	4,457,985,457.16
(二) 所有者投入和減少資本	—	—	—	—	—
1. 所有者投入資本	—	—	—	—	—
2. 股份支付計入股東權益的金額	—	—	—	—	—
3. 其他	—	—	—	—	—
(三) 利潤分配	—	—	445,798,545.72	(3,640,342,695.72)	(3,194,544,150.00)
1. 提取盈餘公積	—	—	445,798,545.72	(445,798,545.72)	—
2. 提取一般風險準備	—	—	—	—	—
3. 對股東的分配	—	—	—	(3,194,544,150.00)	(3,194,544,150.00)
4. 其他	—	—	—	—	—
(四) 股東權益內部結轉	—	—	—	—	—
1. 資本公積轉增股本	—	—	—	—	—
2. 盈餘公積轉增股本	—	—	—	—	—
3. 盈餘公積彌補虧損	—	—	—	—	—
4. 其他	—	—	—	—	—
(五) 專項儲備	—	—	—	—	—
1. 本年提取	—	—	—	—	—
2. 本年使用	—	—	—	—	—
(六) 其他	—	—	—	—	—
三、本年年末餘額	9,127,269,000.00	1,464,187,305.77	3,967,512,617.15	31,852,682,607.51	46,411,651,530.43

# 公司股東權益變動表

2017年12月31日止年度

人民幣元

項目	2016年度				
	股本	資本公積	盈餘公積	未分配利潤	股東權益合計
一、本年年初餘額	9,127,269,000.00	1,463,654,023.11	2,305,616,493.42	22,756,665,987.89	35,653,205,504.42
二、本年增減變動金額	—	533,282.66	1,216,097,578.01	8,278,373,858.18	9,495,004,718.85
(一) 綜合收益總額	—	—	—	10,903,341,208.51	10,903,341,208.51
(二) 所有者投入和減少資本	—	—	—	—	—
1. 所有者投入資本	—	—	—	—	—
2. 股份支付計入股東權益的金額	—	—	—	—	—
3. 其他	—	—	—	—	—
(三) 利潤分配	—	—	1,090,334,120.85	(2,824,515,230.85)	(1,734,181,110.00)
1. 提取盈餘公積	—	—	1,090,334,120.85	(1,090,334,120.85)	—
2. 提取一般風險準備	—	—	—	—	—
3. 對股東的分配	—	—	—	(1,734,181,110.00)	(1,734,181,110.00)
4. 其他	—	—	—	—	—
(四) 股東權益內部結轉	—	—	—	—	—
1. 資本公積轉增股本	—	—	—	—	—
2. 盈餘公積轉增股本	—	—	—	—	—
3. 盈餘公積彌補虧損	—	—	—	—	—
4. 其他	—	—	—	—	—
(五) 專項儲備	—	—	—	—	—
1. 本年提取	—	—	—	—	—
2. 本年使用	—	—	—	—	—
(六) 其他	—	533,282.66	125,763,457.16	199,547,880.52	325,844,620.34
三、本年年末餘額	9,127,269,000.00	1,464,187,305.77	3,521,714,071.43	31,035,039,846.07	45,148,210,223.27

## (一) 公司基本情況

長城汽車股份有限公司(以下簡稱「本公司」或「公司」)註冊地及業務主要所在地為河北省保定市，本公司總部位於河北省保定市。控股股東為保定創新長城資產管理有限公司，最終控股股東為魏建軍。

本公司原名為保定長城汽車集團有限公司。2001年6月5日，經河北省人民政府股份制領導小組辦公室冀股辦[2001]62號文批准整體變更為保定長城汽車股份有限公司。2003年5月28日，經河北省工商行政管理局批准，保定長城汽車股份有限公司更名為長城汽車股份有限公司。

本公司及子公司(以下簡稱「本集團」或「集團」)的業務性質是汽車製造，主要經營範圍為：汽車整車及汽車零部件、配件的生產製造、銷售及相關售後服務；模具加工及製造；汽車修理；普通貨物運輸、專用運輸(廂式)，公司法定代表人為魏建軍。

本公司的合併及公司財務報表於2018年3月23日已經本公司董事會批准。

本年度合併財務報表範圍參見附註(八)「在其他主體中的權益」。本年度合併財務報表範圍變化主要情況參見附註(七)「合併範圍的變更」。

## (二) 財務報表的編製基礎

### 編製基礎

本集團執行財政部頒佈的企業會計準則及其應用指南、解釋以及相關規定。此外，本集團還按照中國證券監督管理委員會發佈的《公開發行證券的公司信息披露編報規則第15號—財務報告的一般規定》(2014年修訂)，以及《香港公司條例》和《香港聯合交易所有限公司證券上市規則》之要求披露有關財務信息。

# 財務報表附註

2017年12月31日止年度

## (二) 財務報表的編製基礎 (續)

### 記賬基礎和計價原則

本集團會計核算以權責發生制為記賬基礎。除某些金融工具以公允價值計量外，本財務報表以歷史成本作為計量基礎。資產如果發生減值，則按照相關規定計提相應的減值準備。

在歷史成本計量下，資產按照購置時支付的現金或者現金等價物的金額或者所付出的對價的公允價值計量。負債按照因承擔現時義務而實際收到的款項或者資產的金額，或者承擔現時義務的合同金額，或者按照日常活動中為償還負債預期需要支付的現金或者現金等價物的金額計量。

公允價值是市場參與者在計量日發生的有序交易中，出售一項資產所能收到或者轉移一項負債所需支付的價格。無論公允價值是可觀察到的還是採用估值技術估計的，在本財務報表中計量和披露的公允價值均在此基礎上予以確定。

公允價值計量基於公允價值的輸入值的可觀察程度以及該等輸入值對公允價值計量整體的重要性，被劃分為三個層次：

- 第一層次輸入值是在計量日能夠取得的相同資產或負債在活躍市場上未經調整的報價。
- 第二層次輸入值是除第一層次輸入值外相關資產或負債直接或間接可觀察的輸入值。
- 第三層次輸入值是相關資產或負債的不可觀察輸入值。

### 持續經營

本集團對自2017年12月31日起12個月的持續經營能力進行了評價，未發現對持續經營能力產生重大懷疑的事項和情況。因此，本財務報表系在持續經營假設的基礎上編製。

## (三) 重要會計政策和會計估計

### 1、 遵循企業會計準則的聲明

本財務報表符合企業會計準則的要求，真實、完整地反映了本公司於2017年12月31日的合併及公司財務狀況、2017年度的合併及公司經營成果和合併及公司現金流量。

**(三) 重要會計政策和會計估計 (續)**

**2、 會計期間**

本集團的會計年度為公曆年度，即每年1月1日起至12月31日止。

**3、 營業周期**

營業周期是指企業從購買用於加工的資產起至實現現金或現金等價物的期間。本公司的營業周期為12個月。

**4、 記賬本位幣**

人民幣為本公司及境內子公司經營所處的主要經濟環境中的貨幣，本公司及境內子公司以人民幣為記賬本位幣。本公司之境外子公司根據其經營所處的主要經濟環境中的貨幣確定其記賬本位幣。本集團編製本財務報表時所採用的貨幣為人民幣。

**5、 同一控制下和非同一控制下企業合併的會計處理方法**

企業合併分為同一控制下企業合併和非同一控制下企業合併。

**5.1 同一控制下的企業合併**

參與合併的企業在合併前後均受同一方或相同的多方最終控制，且該控制並非暫時性的，為同一控制下的企業合併。

在企業合併中取得的資產和負債，按合併日其在被合併方的賬面價值計量。合併方取得的淨資產賬面價值與支付的合併對價的賬面價值（或發行股份面值總額）的差額，調整資本公積中的股本溢價，股本溢價不足沖減的則調整留存收益。

合併方為進行企業合併發生的各項直接費用，於發生時計入當期損益。



# 財務報表附註

2017年12月31日止年度

## (三) 重要會計政策和會計估計 (續)

### 5、 同一控制下和非同一控制下企業合併的會計處理方法 (續)

#### 5.2 非同一控制下的企業合併及商譽

參與合併的企業在合併前後不受同一方或相同的多方最終控制，為非同一控制下的企業合併。

合併成本指購買方為取得被購買方的控制權而付出的資產、發生或承擔的負債以及發行的權益性工具的公允價值。購買方為企業合併發生的審計、法律服務、評估諮詢等中介費用以及其他相關管理費用，於發生時計入當期損益。

購買方在合併中所取得的被購買方符合確認條件的可辨認資產、負債及或有負債在購買日以公允價值計量。

合併成本大於合併中取得的被購買方可辨認淨資產公允價值份額的差額，作為一項資產確認為商譽並按成本進行初始計量。合併成本小於合併中取得的被購買方可辨認淨資產公允價值份額的，首先對取得的被購買方各項可辨認資產、負債及或有負債的公允價值以及合併成本的計量進行覆核，覆核後合併成本仍小於合併中取得的被購買方可辨認淨資產公允價值份額的，計入當期損益。

因企業合併形成的商譽在合併財務報表中單獨列報，並按照成本扣除累計減值準備後的金額計量。

### 6、 合併財務報表的編製方法

合併財務報表的合併範圍以控制為基礎予以確定。控制，是指本集團擁有對被投資方的權力，通過參與被投資方的相關活動而享有可變回報，並且有能力運用對被投資方的權力影響其回報金額。一旦相關事實和情況的變化導致上述控制定義涉及的相關要素發生了變化，本集團將進行重新評估。

### (三) 重要會計政策和會計估計 (續)

#### 6、 合併財務報表的編製方法 (續)

本集團將取得或失去對子公司控制權的日期作為購買日和處置日。對於處置的子公司，處置日前的經營成果和現金流量已經適當地包括在合併利潤表和合併現金流量表中；當期處置的子公司，不調整合併資產負債表的期初數。非同一控制下企業合併取得的子公司，其自購買日起的經營成果及現金流量已經適當地包括在合併利潤表和合併現金流量表中，且不調整合併財務報表的期初數和對比數。

子公司採用的主要會計政策和會計期間按照公司統一規定的會計政策和會計期間釐定。

公司與子公司及子公司相互之間的內部交易對合併財務報表的影響於合併時抵銷。

子公司股東權益中不屬於母公司的份額作為少數股東權益，在合併資產負債表中股東權益項目下以「少數股東權益」項目列示。子公司當期淨損益中屬於少數股東權益的份額，在合併利潤表中淨利潤項目下以「少數股東損益」項目列示。

少數股東分擔的子公司的虧損超過了少數股東在該子公司期初所有者權益中所享有的份額，其餘額仍沖減少數股東權益。

對於購買子公司少數股權的交易，作為權益性交易核算，調整歸屬於母公司所有者權益和少數股東權益的賬面價值以反映其在子公司中相關權益的變化。少數股東權益的調整額與支付對價的公允價值之間的差額調整資本公積，資本公積不足沖減的，調整留存收益。

#### 7、 現金及現金等價物的確定標準

現金是指企業庫存現金以及可以隨時用於支付的存款。現金等價物是指本集團持有的期限短、流動性強、易於轉換為已知金額現金、價值變動風險很小的投資。

# 財務報表附註

2017年12月31日止年度

## (三) 重要會計政策和會計估計 (續)

### 8、 外幣業務和外幣報表折算

#### 8.1 外幣業務

外幣交易在初始確認時採用交易發生日的即期匯率折算。

於資產負債表日，外幣貨幣性項目採用該日即期匯率折算為人民幣，因該日的即期匯率與初始確認時或者前一資產負債表日即期匯率不同而產生的匯兌差額，除符合資本化條件的外幣專門借款的匯兌差額在資本化期間予以資本化計入相關資產的成本外，均計入當期損益。

以歷史成本計量的外幣非貨幣性項目仍以交易發生日的即期匯率折算的記賬本位幣金額計量。以公允價值計量的外幣非貨幣性項目，採用公允價值確定日的即期匯率折算，折算後的記賬本位幣金額與原記賬本位幣金額的差額，作為公允價值變動（含匯率變動）處理，計入當期損益或確認為其他綜合收益。

#### 8.2 外幣財務報表折算

境外經營的外幣財務報表按以下方法折算為人民幣報表：資產負債表中的所有資產、負債類項目按資產負債表日的即期匯率折算；除「未分配利潤」項目外的股東權益項目按發生時的即期匯率折算；利潤表中的所有項目及反映利潤分配發生額的項目按交易發生日的即期匯率折算；年初未分配利潤為上一年折算後的年末未分配利潤；年末未分配利潤按折算後的利潤分配各項目計算列示；折算後資產類項目與負債類項目和股東權益類項目合計數的差額，確認為其他綜合收益並計入股東權益。

外幣現金流量以及境外子公司的現金流量，採用現金流量發生日的即期匯率折算，匯率變動對現金及現金等價物的影響額，作為調節項目，在現金流量表中以「匯率變動對現金及現金等價物的影響」單獨列示。

年初數和上年實際數按照上年財務報表折算後的數額列示。

處置在境外經營的全部所有者權益或因處置部分股權投資或其他原因喪失了對境外經營控制權時，將資產負債表中股東權益項目下列示的、與該境外經營相關的歸屬於母公司所有者權益的外幣報表折算差額，全部轉入處置當期損益。

### (三) 重要會計政策和會計估計 (續)

#### 9、 金融工具

在本集團成為金融工具合同的一方時確認一項金融資產或金融負債。金融資產和金融負債在初始確認時以公允價值計量。對於以公允價值計量且其變動計入當期損益的金融資產和金融負債，相關的交易費用直接計入損益，對於其他類別的金融資產和金融負債，相關交易費用計入初始確認金額。

##### 9.1 實際利率法

實際利率法是指按照金融資產或金融負債（含一組金融資產或金融負債）的實際利率計算其攤餘成本及各期利息收入或支出的方法。實際利率是指將金融資產或金融負債在預期存續期間或適用的更短期間內的未來現金流量，折現為該金融資產或金融負債當前賬面價值所使用的利率。

在計算實際利率時，本集團在考慮金融資產或金融負債所有合同條款的基礎上預計未來現金流量（不考慮未來的信用損失），同時還考慮金融資產或金融負債合同各方之間支付或收取的、屬於實際利率組成部分的各項收費、交易費用及折價或溢價等。

##### 9.2 金融資產的分類、確認和計量

金融資產在初始確認時劃分為以公允價值計量且其變動計入當期損益的金融資產、持有至到期投資、貸款和應收款項以及可供出售金融資產。本集團持有的金融資產為貸款和應收款項、以公允價值計量且其變動計入當期損益的金融資產及可供出售金融資產。以常規方式買賣金融資產，按交易日會計進行確認和終止確認。

###### 9.2.1 以公允價值計量且其變動計入當期損益的金融資產

本集團以公允價值計量且其變動計入當期損益的金融資產包括交易性金融資產和指定為以公允價值計量且其變動計入當期損益的金融資產。

滿足下列條件之一的金融資產劃分為交易性金融資產：(1)取得該金融資產的目的，主要是為了近期內出售；(2)初始確認時即屬於進行集中管理的可辨認金融工具組合的一部分，且有客觀證據表明本集團近期採用短期獲利方式對該組合進行管理；(3)屬於衍生工具，但是被指定且為有效套期工具的衍生工具、屬於財務擔保合同的衍生工具、與在活躍市場中沒有報價且其公允價值不能可靠計量的權益工具投資掛鉤並須通過交付該權益工具結算的衍生工具除外。

# 財務報表附註

2017年12月31日止年度

## (三) 重要會計政策和會計估計 (續)

### 9、金融工具 (續)

#### 9.2 金融資產的分類、確認和計量 (續)

##### 9.2.1 以公允價值計量且其變動計入當期損益的金融資產 (續)

符合下述條件之一的金融資產，在初始確認時可指定為以公允價值計量且其變動計入當期損益的金融資產：(1)該指定可以消除或明顯減少由於該金融資產的計量基礎不同所導致的相關利得或損失在確認或計量方面不一致的情況；(2)本集團風險管理或投資策略的正式書面文件已載明，對該金融資產所在的金融資產組合或金融資產和金融負債組合以公允價值為基礎進行管理、評價並向關鍵管理人員報告；(3)符合條件的包含嵌入衍生工具的混合工具。

以公允價值計量且其變動計入當期損益的金融資產採用公允價值進行後續計量，公允價值變動形成的利得或損失以及與該等金融資產相關的股利和利息收入計入當期損益。

##### 9.2.2 貸款和應收款項

貸款和應收款項是指在活躍市場中沒有報價、回收金額固定或可確定的非衍生金融資產。本集團劃分為貸款和應收款項的金融資產包括貨幣資金、應收票據、應收賬款、其他流動資產—理財產品、應收股利、發放貸款和墊款、其他應收款及長期應收款等。

貸款和應收款項採用實際利率法，按攤餘成本進行後續計量。在終止確認、發生減值或攤銷時產生的利得或損失，計入當期損益。

##### 9.2.3 可供出售金融資產

可供出售金融資產包括初始確認時即被指定為可供出售的非衍生金融資產，以及除了以公允價值計量且其變動計入當期損益的金融資產、貸款和應收款項、持有至到期投資以外的金融資產。

可供出售金融資產採用公允價值進行後續計量，公允價值變動形成的利得或損失，除減值損失和外幣貨幣性金融資產與攤餘成本相關的匯兌差額計入當期損益外，確認為其他綜合收益，在該金融資產終止確認時轉出，計入當期損益。

對被投資單位不具有控制、共同控制或重大影響並且在活躍市場中沒有報價、公允價值不能可靠計量的權益工具投資，作為可供出售金融資產列報，按成本進行後續計量。

### (三) 重要會計政策和會計估計 (續)

#### 9、 金融工具 (續)

##### 9.3 金融資產減值

除了以公允價值計量且其變動計入當期損益的金融資產外，本集團在每個資產負債表日對其他金融資產的賬面價值進行檢查，有客觀證據表明金融資產發生減值的，計提減值準備。

金融資產發生減值的客觀證據，包括下列可觀察到的各項事項：

- (1) 發行方或債務人發生嚴重財務困難；
- (2) 債務人違反了合同條款，如償付利息或本金發生違約或逾期等；
- (3) 本集團出於經濟或法律等方面因素的考慮，對發生財務困難的債務人作出讓步；
- (4) 債務人很可能倒閉或者進行其他財務重組；
- (5) 因發行方發生重大財務困難，導致金融資產無法在活躍市場繼續交易；
- (6) 無法辨認一組金融資產中的某項資產的現金流量是否已經減少，但根據公開的數據對其進行總體評價後發現，該組金融資產自初始確認以來的預計未來現金流量確已減少且可計量，包括：
  - 該組金融資產的債務人支付能力逐步惡化；
  - 債務人所在國家或地區經濟出現了可能導致該組金融資產無法支付的狀況；
- (7) 權益工具發行人經營所處的技術、市場、經濟或法律環境等發生重大不利變化，使權益工具投資人可能無法收回投資成本。
- (8) 其他表明金融資產發生減值的客觀證據。



# 財務報表附註

2017年12月31日止年度

## (三) 重要會計政策和會計估計 (續)

### 9、 金融工具 (續)

#### 9.3 金融資產減值 (續)

##### 9.3.1 以攤餘成本計量的金融資產減值

以攤餘成本計量的金融資產發生減值時，將其賬面價值減記至按照該金融資產的原實際利率折現確定的預計未來現金流量（不包括尚未發生的未來信用損失）現值，減記金額確認為減值損失，計入當期損益。金融資產在確認減值損失後，如有客觀證據表明該金融資產價值已恢復，且客觀上與確認該損失後發生的事項有關，原確認的減值損失予以轉回，金融資產轉回減值損失後的賬面價值不超過假定不計提減值準備情況下該金融資產在轉回日的攤餘成本。

本集團對單項金額重大的金融資產單獨進行減值測試；對單項金額不重大的金融資產，單獨進行減值測試或包括在具有類似信用風險特徵的金融資產組合中進行減值測試。單獨測試未發生減值的金融資產（包括單項金額重大和不重大的金融資產），包括在具有類似信用風險特徵的金融資產組合中再進行減值測試。已單項確認減值損失的金融資產，不包括在具有類似信用風險特徵的金融資產組合中進行減值測試。

##### 9.3.2 可供出售金融資產減值

以公允價值計量的可供出售金融資產發生減值時，將原直接計入其他綜合收益的因公允價值下降形成的累計損失予以轉出並計入當期損益，該轉出的累計損失為該資產初始取得成本扣除已收回本金和已攤銷金額、當前公允價值和原已計入損益的減值損失後的餘額。

在確認減值損失後，期後如有客觀證據表明該金融資產價值已恢復，且客觀上與確認該損失後發生的事項有關，原確認的減值損失予以轉回，可供出售權益工具投資的減值損失轉回確認為其他綜合收益，可供出售債務工具的減值損失轉回計入當期損益。

### (三) 重要會計政策和會計估計 (續)

#### 9、 金融工具 (續)

##### 9.3 金融資產減值 (續)

###### 9.3.3 以成本計量的可供出售金融資產減值

在活躍市場中沒有報價且其公允價值不能可靠計量的權益工具投資發生減值時，將其賬面價值減記至按照類似金融資產當時市場收益率對未來現金流量折現確定的現值，減記金額確認為減值損失，計入當期損益。此類金融資產的減值損失一經確認不予轉回。

##### 9.4 金融資產的轉移

滿足下列條件之一的金融資產，予以終止確認：(1)收取該金融資產現金流量的合同權利終止；(2)該金融資產已轉移，且將金融資產所有權上幾乎所有的風險和報酬轉移給轉入方；(3)該金融資產已轉移，雖然企業既沒有轉移也沒有保留金融資產所有權上幾乎所有的風險和報酬，但是放棄了對該金融資產控制。

金融資產整體轉移滿足終止確認條件的，將所轉移金融資產的賬面價值及因轉移而收到的對價與原計入其他綜合收益的公允價值變動累計額之和的差額計入當期損益。

##### 9.5 金融負債的分類和計量

本集團根據所發行金融工具的合同條款及其所反映的經濟實質而非僅以法律形式，結合金融負債和權益工具的定義，在初始確認時將該金融工具或其組成部分分類為金融負債或權益工具。

金融負債在初始確認時劃分為以公允價值計量且其變動計入當期損益的金融負債和其他金融負債，本集團持有的金融負債為其他金融負債。

其他金融負債採用實際利率法，按攤餘成本進行後續計量，終止確認或攤銷產生的利得或損失計入當期損益。

# 財務報表附註

2017年12月31日止年度

## (三) 重要會計政策和會計估計 (續)

### 9、 金融工具 (續)

#### 9.6 金融負債的終止確認

金融負債的現時義務全部或部分已經解除的，終止確認該金融負債或其一部分。本集團（債務人）與債權人之間簽訂協議，以承擔新金融負債方式替換現存金融負債，且新金融負債與現存金融負債的合同條款實質上不同的，終止確認現存金融負債，並同時確認新金融負債。

金融負債全部或部分終止確認的，將終止確認部分的賬面價值與支付的對價（包括轉出的非現金資產或承擔的新金融負債）之間的差額，計入當期損益。

#### 9.7 衍生工具及嵌入衍生工具

衍生工具於相關合同簽署日以公允價值進行初始計量，並以公允價值進行後續計量。衍生工具的公允價值變動計入當期損益。

對包含嵌入衍生工具的混合工具，如未指定為以公允價值計量且其變動計入當期損益的金融資產或金融負債，嵌入衍生工具與該主合同在經濟特徵及風險方面不存在緊密關係，且與嵌入衍生工具條件相同的單獨存在的工具符合衍生工具定義的，嵌入衍生工具從混合工具中分拆，作為單獨的衍生金融工具處理。如果無法在取得時或後續的資產負債表日對嵌入衍生工具進行單獨計量，則將混合工具整體指定為以公允價值計量且其變動計入當期損益的金融資產或金融負債。

#### 9.8 權益工具

權益工具是指能證明擁有本集團在扣除所有負債後的資產中的剩餘權益的合同。發行權益工具時收到的對價扣除與權益性交易相關的交易費用後增加股東權益。

本集團對權益工具持有方的各種分配（不包括股票股利），減少股東權益。本集團不確認權益工具的公允價值變動額。

(三) 重要會計政策和會計估計 (續)

10、應收款項

10.1 本公司對於單項金額重大的應收款項 (納入合併範圍的子公司之間的應收款項除外)，單獨進行減值測試，單項金額重大的應收款項的判斷標準、壞賬準備的計提方法：

單項金額重大的應收款項的判斷標準	本集團將金額為人民幣300萬元以上的應收賬款確認為單項金額重大的應收款項；將金額為人民幣100萬元以上的其他應收款確認為單項金額重大的應收款項；將對關聯方應收款項確認為單項金額重大的應收款項。
------------------	--

單項金額重大的應收款項壞賬準備的計提方法	本集團對單項金額重大的應收款項單獨進行減值測試，單獨測試未發生減值的應收款項，包括在具有類似信用風險特徵的金融資產組合中進行減值測試。單項測試已確認減值損失的應收款項，不再包括在具有類似信用風險特徵的應收款項組合中進行減值測試。
----------------------	--

10.2 對於單項金額非重大的應收款項 (納入合併範圍的子公司之間的應收款項除外) 按類似信用風險特徵劃分為若干組合，按該應收款項組合在資產負債表日餘額的一定比例計提壞賬準備。

公司根據自身業務特點確定的壞賬準備計提比例如下：

賬齡分析法

賬齡	應收賬款 計提比例 (%)	其他應收款 計提比例 (%)
信用證項下的應收款	—	—
在信用期內的應收款	—	—
超出信用期6個月內 (含)	50	50
超出信用期6個月以上	100	100

# 財務報表附註

2017年12月31日止年度

## (三) 重要會計政策和會計估計 (續)

### 11、存貨

#### 11.1 存貨的分類

本集團的存貨主要包括原材料、在產品、產成品和低值易耗品等。按成本進行初始計量，存貨成本包括採購成本、加工成本和其他使存貨達到目前場所和狀態所發生的支出。

#### 11.2 發出存貨的計價方法

存貨發出時，採用加權平均法確定發出存貨的實際成本。

#### 11.3 存貨可變現淨值的確定依據

資產負債表日，存貨按照成本與可變現淨值孰低計量。當其可變現淨值低於成本時，提取存貨跌價準備。

對於數量繁多、單價較低的存貨，按存貨類別計提存貨跌價準備；對在同一地區生產和銷售的產品系列相關、具有相同或類似最終用途或目的，且難以與其他項目分開計量的存貨，合併計提存貨跌價準備；其他存貨按單個存貨項目的成本高於其可變現淨值的差額提取存貨跌價準備。

計提存貨跌價準備後，如果以前減記存貨價值的影響因素已經消失，導致存貨的可變現淨值高於其賬面價值的，在原已計提的存貨跌價準備金額內予以轉回，轉回的金額計入當期損益。

可變現淨值是指在日常活動中，存貨的估計售價減去至完工時估計將要發生的成本、估計的銷售費用以及相關稅費後的金額。在確定存貨的可變現淨值時，以取得的確鑿證據為基礎，同時考慮持有存貨的目的以及資產負債表日後事項的影響。

#### 11.4 存貨的盤存制度

存貨盤存制度為永續盤存制。

#### 11.5 低值易耗品和其他周轉材料的攤銷方法

周轉材料為能夠多次使用、逐漸轉移其價值但仍保持原有形態但未確認為固定資產的材料，包括低值易耗品和其他周轉材料等。

低值易耗品和其他周轉材料採用按使用次數分次或一次轉銷法進行攤銷。

### (三) 重要會計政策和會計估計 (續)

#### 12、長期股權投資

##### 12.1 共同控制、重大影響的判斷標準

共同控制，是指按照相關約定對某項安排所共有的控制，並且該安排的相關活動必須經過分享控制權的參與方一致同意後才能決策。重大影響是指對一個企業的財務和經營政策有參與決策的權力，但並不能夠控制或者與其他方一起共同控制這些政策的制定。在確定能否對被投資單位實施控制或施加重大影響時，考慮投資企業和其他方持有的被投資單位當期可轉換公司債券、當期可執行認股權證等潛在表決權因素。

##### 12.2 初始投資成本的確定

對於非同一控制下的企業合併取得的長期股權投資，在購買日按照合併成本作為長期股權投資的初始投資成本。

合併方或購買方為企業合併發生的審計、法律服務、評估諮詢等中介費用以及其他相關管理費用，於發生時計入當期損益。

##### 12.3 後續計量及損益確認方法

對聯營企業和合營企業的長期股權投資，採用權益法核算。

此外，公司財務報表採用成本法核算能夠對被投資單位實施控制的長期股權投資。

###### 12.3.1 以成本法核算的長期股權投資

採用成本法核算時，長期股權投資按初始投資成本計量，除取得投資時實際支付的價款或者對價中包含的已宣告但尚未發放的現金股利或者利潤外，當期投資收益按照享有被投資單位宣告發放的現金股利或利潤確認。



# 財務報表附註

2017年12月31日止年度

## (三) 重要會計政策和會計估計 (續)

### 12、長期股權投資 (續)

#### 12.3 後續計量及損益確認方法 (續)

##### 12.3.2 以權益法核算的長期股權投資

本集團對聯營企業的投資採用權益法核算。聯營企業是指本集團能夠對其施加重大影響的被投資單位。

採用權益法核算時，長期股權投資的初始投資成本大於投資時應享有被投資單位可辨認淨資產公允價值份額的，不調整長期股權投資的初始投資成本；初始投資成本小於投資時應享有被投資單位可辨認淨資產公允價值份額的，其差額計入當期損益，同時調整長期股權投資的成本。

採用權益法核算時，當期投資損益和其他綜合收益為應享有或應分擔的被投資單位當年實現的淨損益和其他綜合收益的份額並同時調整長期股權投資的賬面價值。在確認應享有被投資單位淨損益和其他綜合收益的份額時，以取得投資時被投資單位各項可辨認資產等的公允價值為基礎，並按照本集團的會計政策及會計期間，對被投資單位的淨利潤和其他綜合收益進行調整後確認。對於本集團與聯營企業及合營之間發生的投出或出售資產不構成業務的未實現內部交易損益，按照持股比例計算屬於本集團的部分予以抵銷，在此基礎上確認投資損益。但本集團與被投資單位發生的未實現內部交易損失，按照《企業會計準則第8號—資產減值》等規定屬於所轉讓資產減值損失的，不予以抵銷。對被投資單位除淨損益、其他綜合收益和利潤分配以外的股東權益變動，相應調整長期股權投資的賬面價值並計入資本公積。按照被投資單位宣告分派的利潤或現金股利計算應享有的部分，相應減少長期股權投資的賬面價值。

##### 12.3.3 處置長期股權投資

處置長期股權投資時，其賬面價值與實際取得價款的差額，計入當期損益。

### (三) 重要會計政策和會計估計 (續)

#### 13、投資性房地產

投資性房地產是指為賺取租金或資本增值，或兩者兼有而持有的房地產。包括已出租的土地使用權、持有並準備增值後轉讓的土地使用權、已出租的建築物等。

投資性房地產按成本進行初始計量。與投資性房地產有關的後續支出，如果與該資產有關的經濟利益很可能流入且其成本能可靠地計量，則計入投資性房地產成本。其他後續支出，在發生時計入當期損益。

本集團採用成本模式對投資性房地產進行後續計量，並按照與房屋建築物或土地使用權一致的政策進行折舊或攤銷。

投資性房地產出售、轉讓、報廢或毀損的處置收入扣除其賬面價值和相關稅費後的差額計入當期損益。

#### 14、固定資產

##### 14.1 固定資產確認條件

固定資產是指為生產商品、提供勞務、出租或經營管理而持有的，使用壽命超過一個會計年度的有形資產。固定資產僅在與其有關的經濟利益很可能流入本集團，且其成本能夠可靠地計量時才予以確認。固定資產按成本進行初始計量。

與固定資產有關的後續支出，如果與該固定資產有關的經濟利益很可能流入且其成本能可靠地計量，則計入固定資產成本，並終止確認被替換部分的賬面價值。除此以外的其他後續支出，在發生時計入當期損益。

# 財務報表附註

2017年12月31日止年度

## (三) 重要會計政策和會計估計 (續)

### 14、固定資產 (續)

#### 14.2 各類固定資產的折舊方法

固定資產從達到預定可使用狀態的次月起，採用年限平均法在使用壽命內計提折舊。各類固定資產的使用壽命、預計淨殘值和年折舊率如下：

類別	折舊年限 (年)	殘值率 (%)	年折舊率 (%)
房屋及建築物	8-40	5	2.38-11.88
機器設備	10	5	9.50
運輸設備	4-10	5	9.50-23.75
電子設備及其他	3-10	5	9.50-31.67

預計淨殘值是指假定固定資產預計使用壽命已滿並處於使用壽命終了時的預期狀態，本集團目前從該項資產處置中獲得的扣除預計處置費用後的金額。

#### 14.3 其他說明

當固定資產處置時或預期通過使用或處置不能產生經濟利益時，終止確認該固定資產。固定資產出售、轉讓、報廢或毀損的處置收入扣除其賬面價值和相關稅費後的差額計入當期損益。

本集團至少於年度終了對固定資產的使用壽命、預計淨殘值和折舊方法進行覆核，如發生改變則作為會計估計變更處理。

### 15、在建工程

在建工程成本按實際工程支出確定，包括在建期間發生的各項工程支出、工程達到預定可使用狀態前的資本化的借款費用以及其他相關費用等。在建工程在達到預定可使用狀態後結轉為固定資產。

### (三) 重要會計政策和會計估計 (續)

#### 16、 借款費用

借款費用包括借款利息、折價或溢價的攤銷、輔助費用以及因外幣借款而發生的匯兌差額等。可直接歸屬於符合資本化條件的資產的購建或者生產的借款費用，在資產支出已經發生、借款費用已經發生、為使資產達到預定可使用或可銷售狀態所必要的購建或生產活動已經開始時，開始資本化；當構建或者生產的符合資本化條件的資產達到預定可使用狀態或者可銷售狀態時，停止資本化。其餘借款費用在發生當期確認為費用。

專門借款當期實際發生的利息費用，減去尚未動用的借款資金存入銀行取得的利息收入或進行暫時性投資取得的投資收益後的金額予以資本化；一般借款根據累計資產支出超過專門借款部分的資產支出加權平均數乘以所佔用一般借款的資本化率，確定資本化金額。資本化率根據一般借款的加權平均利率計算確定。

符合資本化條件的資產指需要經過相當長時間的購建或者生產活動才能達到預定可使用或可銷售狀態的固定資產和存貨等資產。

#### 17、 無形資產

##### 17.1 無形資產

無形資產是指本集團擁有或者控制的沒有實物形態的可辨認非貨幣性資產。

無形資產按成本進行初始計量。與無形資產有關的支出，如果相關的經濟利益很可能流入本集團且其成本能可靠地計量，則計入無形資產成本。除此以外的其他無形項目的支出，在發生時計入當期損益。

取得的土地使用權通常作為無形資產核算。自行開發建造廠房等建築物，相關的土地使用權支出和建築物建造成本則分別作為無形資產和固定資產核算。如為外購的房屋及建築物，則將有關價款在土地使用權和建築物之間進行分配，難以合理分配的，全部作為固定資產處理。

# 財務報表附註

2017年12月31日止年度

## (三) 重要會計政策和會計估計 (續)

### 17、無形資產 (續)

#### 17.1 無形資產 (續)

使用壽命有限的無形資產自可供使用時起，對其原值減去預計淨殘值和已計提的減值準備累計金額在其預計使用壽命內採用直線法分期平均攤銷。使用壽命不確定的無形資產不予攤銷。各類無形資產的使用壽命和年攤銷率如下：

類別	攤銷年限 (年)	年攤銷率 (%)
土地使用權	50	2.00
軟件及其他	2-10	10.00-50.00

年末，對使用壽命有限的無形資產的使用壽命和攤銷方法進行覆核，如發生變更則作為會計估計變更處理。

#### 17.2 研究與開發支出

本集團內部研究開發項目的支出分為研究階段支出與開發階段支出。

研究階段的支出，於發生時計入當期損益。

開發階段的支出同時滿足下列條件的，確認為無形資產，不能滿足下述條件的開發階段的支出計入當期損益：

- (1) 完成該無形資產以使其能夠使用或出售在技術上具有可行性；
- (2) 具有完成該無形資產並使用或出售的意圖；
- (3) 無形資產產生經濟利益的方式，包括能夠證明運用該無形資產生產的產品存在市場或無形資產自身存在市場，無形資產將在內部使用的，能夠證明其有用性；
- (4) 有足夠的技術、財務資源和其他資源支持，以完成該無形資產的開發，並有能力使用或出售該無形資產；
- (5) 歸屬於該無形資產開發階段的支出能夠可靠地計量。

### (三) 重要會計政策和會計估計 (續)

#### 17、無形資產 (續)

##### 17.2 研究與開發支出 (續)

無法區分研究階段支出和開發階段支出的，將發生的研發支出全部計入當期損益。

#### 18、長期資產減值

本集團在每一個資產負債表日檢查長期股權投資、採用成本法計量的投資性房地產、固定資產、在建工程及使用壽命確定的無形資產是否存在可能發生減值的跡象。如果該等資產存在減值跡象，則估計其可收回金額。使用壽命不確定的無形資產，無論是否存在減值跡象，每年均進行減值測試。

估計資產的可收回金額以單項資產為基礎，如果難以對單項資產的可收回金額進行估計的，則以該資產所屬的資產組為基礎確定資產組的可收回金額。可收回金額為資產或者資產組的公允價值減去處置費用後的淨額與其預計未來現金流量的現值兩者之中的較高者。

如果資產或資產組的可收回金額低於其賬面價值，按其差額計提資產減值準備，並計入當期損益。

商譽至少在每年年度終了進行減值測試。對商譽進行減值測試時，結合與其相關的資產組或者資產組組合進行。即，自購買日起將商譽的賬面價值按照合理的方法分攤到能夠從企業合併的協同效應中受益的資產組或資產組組合，如包含分攤的商譽的資產組或資產組組合的可收回金額低於其賬面價值的，確認相應的減值損失。減值損失金額首先抵減分攤到該資產組或資產組組合的商譽的賬面價值，再根據資產組或資產組組合中除商譽以外的其他各項資產的賬面價值所佔比重，按比例抵減其他各項資產的賬面價值。

上述資產減值損失一經確認，在以後會計期間不予轉回。

#### 19、長期待攤費用

長期待攤費用為已經發生但應由本年和以後各期負擔的分攤期限在一年以上的各項費用。長期待攤費用在預計受益期間分期平均攤銷。

# 財務報表附註

2017年12月31日止年度

## (三) 重要會計政策和會計估計 (續)

### 20、職工薪酬

#### 20.1 短期薪酬的會計處理方法

本集團在職工為其提供服務的會計期間，將實際發生的短期薪酬確認為負債，並計入當期損益或相關資產成本。本集團發生的職工福利費，在實際發生時根據實際發生額計入當期損益或相關資產成本。

本集團為職工繳納的醫療保險費、工傷保險費、生育保險費等社會保險費和住房公積金，以及本集團按規定提取的工會經費和職工教育經費，在職工為本集團提供服務的會計期間，根據規定的計提基礎和計提比例計算確定相應的職工薪酬金額，確認相應負債，並計入當期損益或相關資產成本。

#### 20.2 離職後福利的會計處理方法

本集團離職後福利全部為設定提存計劃。

本集團在職工為其提供服務的會計期間，將根據設定提存計劃計算的應繳存金額確認為負債，並計入當期損益或相關資產成本。

### 21、預計負債

當與或有事項相關的義務同時符合以下條件，確認為預計負債：(1)該義務是本集團承擔的現時義務；(2)履行該義務很可能導致經濟利益流出；(3)該義務的金額能夠可靠地計量。

在資產負債表日，考慮與或有事項有關的風險、不確定性和貨幣時間價值等因素，按照履行相關現時義務所需支出的最佳估計數對預計負債進行計量。

如果清償預計負債所需支出全部或部分預期由第三方補償的，補償金額在基本確定能夠收到時，作為資產單獨確認，且確認的補償金額不超過預計負債的賬面價值。



### (三) 重要會計政策和會計估計 (續)

#### 22、收入

##### 22.1 商品銷售收入

在已將商品所有權上的主要風險和報酬轉移給買方，既沒有保留通常與所有權相聯繫的繼續管理權，也沒有對已售商品實施有效控制，收入的金額能夠可靠地計量，相關的經濟利益很可能流入本集團，相關的已發生或將發生的成本能夠可靠地計量時，確認商品銷售收入的實現。

##### 22.2 提供勞務收入

在提供勞務交易的結果能夠可靠估計的情況下，於資產負債表日按照完工百分比法確認提供的勞務收入。勞務交易的完工進度按已經發生的勞務成本佔估計總成本的比例確定。

提供勞務交易的結果能夠可靠估計是指同時滿足：(1)收入的金額能夠可靠地計量；(2)相關的經濟利益很可能流入企業；(3)交易的完工程度能夠可靠地確定；(4)交易中已發生和將發生的成本能夠可靠地計量。

如果提供勞務交易的結果不能夠可靠估計，則按已經發生並預計能夠得到補償的勞務成本金額確認提供的勞務收入，並將已發生的勞務成本作為當期費用。已經發生的勞務成本如預計不能得到補償的，則不確認收入。

##### 22.3 利息收入

按照他人使用本集團貨幣資金的時間和實際利率計算確定。

#### 23、政府補助

政府補助是指本集團從政府無償取得貨幣性資產和非貨幣性資產。政府補助在能夠滿足政府補助所附條件且能夠收到時予以確認。

政府補助為貨幣性資產的，按照收到或應收的金額計量。

# 財務報表附註

2017年12月31日止年度

## (三) 重要會計政策和會計估計 (續)

### 23、政府補助 (續)

#### 23.1 與資產相關的政府補助判斷依據及會計處理方法

與資產相關的政府補助，沖減相關資產的賬面價值或確認為遞延收益，確認為遞延收益的，在相關資產的使用壽命內平均分配計入當期損益。

#### 23.2 與收益相關的政府補助判斷依據及會計處理方法

與收益相關的政府補助，用於補償以後期間的相關成本費用或損失的，確認為遞延收益，並在確認相關成本費用或損失的期間計入當期損益；用於補償已經發生的相關成本費用和損失的，直接計入當期損益。

與本集團日常活動相關的政府補助，按照經濟業務實質，計入其他收益。與本集團日常活動無關的政府補助，計入營業外收支。

### 24、所得稅

#### 24.1 當期所得稅

資產負債表日，對於當期和以前期間形成的當期所得稅負債（或資產），以按照稅法規定計算的預期應交納（或返還）的所得稅金額計量。計算當期所得稅費用所依據的應納稅所得額系根據有關稅法規定對本年度稅前會計利潤作相應調整後計算得出。

#### 24.2 遞延所得稅資產及遞延所得稅負債

對於某些資產、負債項目的賬面價值與其計稅基礎之間的差額，以及未作為資產和負債確認但按照稅法規定可以確定其計稅基礎的項目的賬面價值與計稅基礎之間的差額產生的暫時性差異，採用資產負債表債務法確認遞延所得稅資產及遞延所得稅負債。

一般情況下所有暫時性差異均確認相關的遞延所得稅。但對於可抵扣暫時性差異，本集團以很可能取得用來抵扣可抵扣暫時性差異的應納稅所得額為限，確認相關的遞延所得稅資產。此外，與商譽的初始確認相關的，以及與既不是企業合併、發生時也不影響會計利潤和應納稅所得額（或可抵扣虧損）的交易中產生的資產或負債的初始確認有關的暫時性差異，不予確認有關的遞延所得稅資產或負債。

### (三) 重要會計政策和會計估計 (續)

#### 24、所得稅 (續)

##### 24.2 遞延所得稅資產及遞延所得稅負債 (續)

對於能夠結轉以後年度的可抵扣虧損及稅款抵減，以很可能獲得用來抵扣可抵扣虧損和稅款抵減的未來應納稅所得額為限，確認相應的遞延所得稅資產。

本集團確認與子公司、合營企業、聯營企業投資相關的應納稅暫時性差異產生的遞延所得稅負債，除非本集團能夠控制暫時性差異轉回的時間，而且該暫時性差異在可預見的未來很可能不會轉回。對於與子公司、合營企業、聯營企業投資相關的可抵扣暫時性差異，只有當暫時性差異在可預見的未來很可能轉回，且未來很可能獲得用來抵扣可抵扣暫時性差異的應納稅所得額時，本集團才確認遞延所得稅資產。

資產負債表日，對於遞延所得稅資產和遞延所得稅負債，根據稅法規定，按照預期收回相關資產或清償相關負債期間的適用稅率計量。

資產負債表日，對遞延所得稅資產的賬面價值進行覆核，如果未來很可能無法獲得足夠的應納稅所得額用以抵扣遞延所得稅資產的利益，則減記遞延所得稅資產的賬面價值。在很可能獲得足夠的應納稅所得額時，減記的金額予以轉回。

##### 24.3 所得稅費用

所得稅費用包括當期所得稅和遞延所得稅。

除與直接計入其他綜合收益或股東權益的交易和事項相關的當期所得稅和遞延所得稅計入其他綜合收益或股東權益，以及企業合併產生的遞延所得稅調整商譽的賬面價值外，其餘當期所得稅和遞延所得稅費用或收益計入當期損益。

# 財務報表附註

2017年12月31日止年度

## (三) 重要會計政策和會計估計 (續)

### 24、所得稅 (續)

#### 24.4 所得稅的抵銷

當擁有以淨額結算的法定權利，且意圖以淨額結算或取得資產、清償負債同時進行時，本集團當期所得稅資產及當期所得稅負債以抵銷後的淨額列報。

當擁有以淨額結算當期所得稅資產及當期所得稅負債的法定權利，且遞延所得稅資產及遞延所得稅負債是與同一稅收徵管部門對同一納稅主體徵收的所得稅相關或者是對不同的納稅主體相關，但在未來每一具有重要性的遞延所得稅資產及負債轉回的期間內，涉及的納稅主體意圖以淨額結算當期所得稅資產和負債或是同時取得資產、清償負債時，本集團遞延所得稅資產及遞延所得稅負債以抵銷後的淨額列報。

### 25、經營租賃

#### 25.1 本集團作為承租人記錄經營租賃業務

經營租賃的租金支出在租賃期內的各個期間按直線法計入相關資產成本或當期損益。初始直接費用計入當期損益。或有租金於實際發生時計入當期損益。

#### 25.2 本集團作為出租人記錄經營租賃業務

經營租賃的租金收入在租賃期內的各個期間按直線法確認為當期損益。對金額較大的初始直接費用於發生時予以資本化，在整個租賃期間內按照與確認租金收入相同的基礎分期計入當期損益；其他金額較小的初始直接費用於發生時計入當期損益。或有租金於實際發生時計入當期損益。

## (三) 重要會計政策和會計估計 (續)

## 26、重要會計政策和會計估計變更

會計政策變更的內容和原因	審批程序
<p>本集團於2017年5月28日開始採用財政部於2017年新頒佈的《企業會計準則第42號－持有待售的非流動資產、處置組和終止經營》，於2017年6月12日開始採用財政部於2017年修訂的《企業會計準則第16號－政府補助》。此外，本財務報表還按照財政部2017年12月25日頒佈的《關於修訂印發一般企業財務報表格式的通知》(財會(2017)30號，以下簡稱「財會30號文件」)編製。</p> <p><u>持有待售的非流動資產、處置組和終止經營</u></p> <p>《企業會計準則第42號－持有待售的非流動資產、處置組和終止經營》對持有待售類別的非流動資產或處置組的分類、計量作出了具體規定，要求在利潤表中分別列示持續經營損益和終止經營損益，在附註中詳細披露持有待售非流動資產或處置組、終止經營的信息。該準則要求採用未來適用法處理，未對可比年度財務報表產生影響。</p>	<p>該等會計政策變更由本公司於2017年8月25日董事會會議批准。</p>

# 財務報表附註

2017年12月31日止年度

## (三) 重要會計政策和會計估計 (續)

### 26、重要會計政策和會計估計變更 (續)

會計政策變更的內容和原因	審批程序
<u>政府補助</u>	
<p>執行《企業會計準則第16號—政府補助》(修訂)之前，本集團與資產相關的政府補助，確認為遞延收益，並在相關資產使用壽命內平均分配計入當期損益。與收益相關的政府補助，用於補償以後期間的相關費用或損失的，確認為遞延收益，並在確認相關費用的期間，計入當期損益；用於補償企業已發生的相關費用或損失的，直接計入當期損益。</p>	
<p>執行《企業會計準則第16號—政府補助》(修訂)後，本集團與資產相關的政府補助，沖減相關資產的賬面價值或確認為遞延收益，確認為遞延收益的，在相關資產的使用壽命內平均分配計入當期損益。與收益相關的政府補助，用於補償以後期間的相關成本費用或損失的，確認為遞延收益，並在確認相關成本費用或損失的期間，計入當期損益或沖減相關成本；用於補償已發生的相關成本費用或損失的，直接計入當期損益或沖減相關成本。與日常活動相關的政府補助，按照經濟業務實質，計入其他收益或沖減相關成本費用。與日常活動無關的政府補助，計入營業外收支。</p>	
<p>本集團採用未來適用法對上述會計政策變更進行會計處理，該會計政策變更未對可比年度財務報表產生影響。</p>	

(三) 重要會計政策和會計估計 (續)

26、重要會計政策和會計估計變更 (續)

會計政策變更的內容和原因	審批程序
<p><u>資產處置損益的列報</u></p> <p>在財會30號文件發佈以前，本集團出售劃分為持有待售的非流動資產（金融工具、長期股權投資和投資性房地產除外）或處置組時確認的處置利得或損失，以及處置未劃分為持有待售的固定資產、在建工程及無形資產而產生的處置利得或損失，在「營業外收入」或「營業外支出」項目列報。在財會30號文件發佈以後，本集團出售劃分為持有待售的非流動資產（金融工具、長期股權投資和投資性房地產除外）或處置組時確認的處置利得或損失，以及處置未劃分為持有待售的固定資產、在建工程及無形資產而產生的處置利得或損失，在「資產處置收益（損失）」項目列報。對於上述列報項目的變更，本集團採用追溯調整法進行會計處理，並對上年比較數據進行調整。</p>	<p>該等會計政策變更由本公司於2018年3月23日董事會會議批准。</p>



# 財務報表附註

2017年12月31日止年度

## (四) 運用會計政策過程中所作的重要判斷和會計估計所採用的關鍵假設和不確定因素

本集團在運用附註(三)所描述的會計政策過程中，由於經營活動內在的不確定性，本集團需要對無法準確計量的報表項目的賬面價值進行判斷、估計和假設。這些判斷、估計和假設是基於本集團管理層過去的歷史經驗，並在考慮其他相關因素的基礎上作出的。實際的結果可能與本集團的估計存在差異。

本集團對前述判斷、估計和假設在持續經營的基礎上進行定期覆核，會計估計的變更僅影響變更當期的，其影響數在變更當期予以確認；既影響變更當期又影響未來期間的，其影響數在變更當期和未來期間予以確認。

### 會計估計中採用的關鍵假設和不確定因素

資產負債表日，會計估計中很可能導致未來期間資產、負債賬面價值作出重大調整的關鍵假設和不確定性主要有：

#### 壞賬準備

本集團根據應收賬項的可收回性為判斷基礎確認壞賬準備。當存在跡象表明應收款項可能無法收回時需要確認壞賬準備。壞賬準備的確認需要運用判斷和估計。如重新估計結果與現有估計存在差異，該差異將會影響估計改變的期間的應收款項賬面價值。

#### 存貨跌價準備

本集團根據存貨的可變現淨值估計為判斷基礎確認跌價準備。當存在跡象表明可變現淨值低於成本時需要確認存貨跌價準備。可變現淨值的確認需要運用判斷和估計。如重新估計結果與現有估計存在差異，該差異將會影響估計改變期間的存貨賬面價值。

**(四) 運用會計政策過程中所作的重要判斷和會計估計所採用的關鍵假設和不確定因素 (續)****會計估計中採用的關鍵假設和不確定因素 (續)****固定資產的使用壽命**

對固定資產的使用壽命的估計是以對類似性質及功能的固定資產實際可使用年限的歷史經驗為基礎作出的。如果固定資產的可使用年限縮短，公司將採取措施，加速該固定資產的折舊或淘汰閒置的和技術性陳舊的固定資產。

**遞延所得稅資產的確認**

於2017年12月31日，本集團已確認遞延所得稅資產為人民幣691,008,604.27元（2016年12月31日：人民幣963,955,022.84元），列於合併資產負債表中。遞延所得稅資產的實現主要取決於未來的實際盈利及暫時性差異在未來使用年度的實際稅率。如未來實際產生的盈利少於預期，或實際稅率低於預期，確認的遞延所得稅資產將被轉回，確認在轉回發生期間的利潤表中。如未來實際產生的應納稅所得額多於預期，或實際稅率高於預期，將調整相應的遞延所得稅資產，確認在該情況發生期間的利潤表中。

**售後服務費**

根據合同約定，客戶可獲得長城汽車提供一次或多次免費保養服務。同時，長城汽車對於其所售的車輛在一定保修期內承擔保修義務。長城汽車根據銷量、約定的保養次數、預計的費用標準預提售後服務費。於2017年12月31日預提的售後服務費為人民幣1,277,913,945.81元（2016年12月31日：人民幣1,118,768,730.43元）。如果實際發生的售後服務費大於或少於預計數，將會影響發生期的損益。

# 財務報表附註

2017年12月31日止年度

## (五) 稅項

### 1、 主要稅種及稅率

稅種	計稅依據	稅率
營業稅	營業額 (註3)	3%、5%
增值稅	銷售額／採購額 (註1、2)	3%、5%、6%、11%、13%、17%
消費稅	銷售額	3%、5%、9%、12%
城市維護建設稅	增值稅、消費稅及營業稅	5%、7%
教育費附加	增值稅、消費稅及營業稅	3%
企業所得稅	應納稅所得額 (註1)	20%、25%、28%、30%
房產稅	房產原值／房產出租收入	公司自用房產的房產稅按房產原值的70%計算繳納，稅率為1.2%；出租房產的房產稅按出租收入的12%計繳
土地使用稅	土地使用面積	相應稅率

註1：除附註(五)、2所列稅收優惠外，本集團相關公司2016年度及2017年度適用稅率皆為上表所列。

註2：根據財政部、國家稅務總局財稅[2017]37號《關於簡併增值稅稅率有關政策的通知》的規定，自2017年7月1日起，簡併增值稅稅率結構，取消13%的增值稅稅率。

註3：本集團出租不動產業務按租賃服務收入的5%計算繳納營業稅，從2016年5月1日起改徵增值稅，除選按簡易方法適用5%徵收率的情況外，稅率為11%；資金佔用業務按貸款服務收入的5%計算繳納營業稅，從2016年5月1日起改徵增值稅，稅率為6%；物業管理業務按其他服務收入的5%計算繳納營業稅，從2016年5月1日起改徵增值稅，稅率為6%；轉讓土地使用權業務按轉讓無形資產服務收入的5%計算繳納營業稅，從2016年5月1日起改徵增值稅，稅率為11%；培訓業務按文化服務收入的3%計算繳納營業稅，從2016年5月1日起改徵增值稅，稅率為6%。

## (五) 稅項 (續)

### 2、 稅收優惠及批文

#### 2.1 所得稅稅收優惠

##### 2.1.1 安置殘疾人的所得稅優惠政策

根據財政部、國家稅務總局財稅[2009]70號《關於安置殘疾人員就業有關企業所得稅優惠政策問題的通知》(以下簡稱「通知」)的規定，本公司及本公司之子公司天津博信汽車零部件有限公司(以下簡稱「天津博信」)、保定市諾博橡膠製品有限公司(以下簡稱「保定諾博」)、保定市格瑞機械有限公司(以下簡稱「保定格瑞」)、保定億新汽車配件有限公司(以下簡稱「保定億新」)及保定威奕汽車有限公司(以下簡稱「保定威奕」)，符合通知規定的享受安置殘疾職工工資100%加計扣除應同時具備的條件，經過有關部門的認定，上述公司在計算企業所得稅時，在支付給殘疾職工工資據實扣除的基礎上，可以按照支付給殘疾職工工資的100%加計扣除。

##### 2.1.2 高新技術企業所得稅優惠政策

根據河北省科學技術廳、河北省財政廳、河北省國家稅務局、河北省地方稅務局2016年11月2日頒發的《高新技術企業證書》，本公司於2016年複審通過認定為高新技術企業(有效期三年)，2016年度至2018年度本公司適用所得稅稅率為15%。

根據河北省科學技術廳、河北省財政廳、河北省國家稅務局、河北省地方稅務局2015年11月26日頒發的《高新技術企業證書》，本公司之子公司保定威奕於2015年被認定為高新技術企業(有效期三年)，2015年度至2017年度該公司適用所得稅稅率為15%。

根據河北省科學技術廳、河北省財政廳、河北省國家稅務局、河北省地方稅務局2016年11月2日頒發的《高新技術企業證書》，本公司之子公司保定格瑞於2016年被認定為高新技術企業(有效期三年)，2016年度至2018年度該公司適用所得稅稅率為15%。

# 財務報表附註

2017年12月31日止年度

## (五) 稅項 (續)

### 2、 稅收優惠及批文 (續)

#### 2.1 所得稅稅收優惠 (續)

##### 2.1.2 高新技術企業所得稅優惠政策 (續)

根據河北省科學技術廳、河北省財政廳、河北省國家稅務局、河北省地方稅務局2016年11月2日頒發的《高新技術企業證書》，本公司之子公司保定曼德汽車配件有限公司（以下簡稱「曼德配件」）於2016年被認定為高新技術企業（有效期三年），2016年度至2018年度該公司適用所得稅稅率為15%。

##### 2.1.3 小型微利企業所得稅優惠政策

根據財政部、國家稅務總局財稅[2015]99號《財政部、國家稅務總局關於進一步擴大小型微利企業所得稅優惠政策範圍的通知》、財稅[2017]43號《關於擴大小型微利企業所得稅優惠政策範圍的通知》，本公司之子公司北京長城東晟商務諮詢有限公司（以下簡稱「長城東晟」）2016年度應納稅所得額低於30萬元及2017年度應納稅所得額低於50萬元，符合上述通知規定，於2016年度及2017年度，其所得減按50%計入應納稅所得額，並按20%的稅率繳納企業所得稅。

#### 2.2 增值稅稅收優惠

##### 安置殘疾人的增值稅優惠政策

根據財政部、國家稅務總局財稅[2007]92號《關於促進殘疾人就業稅收優惠政策的通知》、財稅[2016]52號《關於促進殘疾人就業增值稅優惠政策的通知》的規定，本公司之子公司保定諾博、保定格瑞及保定億新符合月平均實際安置的殘疾人佔單位在職職工總數的比例高於25%（含25%），並且安置的殘疾人人數多於10人（含10人）的優惠條件，經過有關部門的認定，符合「生產銷售貨物，提供加工、修理修配勞務，以及提供營改增現代服務和生活服務稅目範圍的服務取得的收入之和，佔其增值稅收入的比例達到50%」的規定。上述公司享受由稅務機關按單位實際安置殘疾人的人數限額即徵即退增值稅政策，實際安置的每位殘疾人每年可退還的增值稅的具體限額按照最高不得超過每人每年3.5萬元（財稅[2007]92號）或縣級以上稅務機關根據納稅人所在區縣適用的經省人民政府批准的月最低工資標準的4倍（財稅[2016]52號）確定。

## (六) 合併財務報表項目註釋

## 1、貨幣資金

項目	人民幣元	
	2017年12月31日	2016年12月31日
<b>現金：</b>		
人民幣	389,791.58	824,251.11
英鎊	14,162.78	17,786.94
港幣	9,028.16	10,528.74
澳元	8,362.89	10,676.72
日元	7,155.96	31,837.88
蘭特	5,105.78	3,931.27
美元	3,318.46	62,819.67
新加坡元	1,518.64	1,492.64
盧布	64.98	65.90
韓元	43.44	40.95
泰幣	25.97	25.21
歐元	—	67,479.83
新西蘭元	—	3,330.76
<b>銀行存款：</b>		
人民幣	3,078,273,647.15	1,549,604,082.49
美元	432,715,197.31	55,722,489.97
蘭特	117,967,799.82	26,861,587.71
盧布	116,239,708.23	183,112,224.00
新西蘭元	23,071,500.18	460,813.61
歐元	22,380,368.79	10,559,780.34
澳元	21,044,534.81	29,653,377.57
日元	13,847,034.16	8,317,707.52
盧比	11,204,461.23	24,376,059.72
韓元	5,276,122.62	—
港幣	20,825.65	7,894.74
瑞士法郎	424.98	11.06
英鎊	11.41	2,134,037.40
<b>其他貨幣資金：</b>		
人民幣	987,479,299.87	261,520,381.77
新西蘭元	1,389,810.00	238,842.86
<b>合計</b>	<b>4,831,349,324.85</b>	<b>2,153,603,558.38</b>
其中：存放在境外的款項總額	766,211,041.63	440,755,093.52

# 財務報表附註

2017年12月31日止年度

## (六) 合併財務報表項目註釋(續)

### 1、貨幣資金(續)

2017年12月31日，本集團其他貨幣資金中使用受到限制的貨幣資金為人民幣987,259,595.28元。其中銀行承兌匯票保證金人民幣519,452,724.20元；存款準備金人民幣402,500,360.15元；信用證保證金人民幣3,050,947.92元；保函保證金人民幣7,560,000.00元；存出投資款人民幣50,197,891.76元；其他保證金人民幣4,497,671.25元。

2016年12月31日，本集團使用受到限制的貨幣資金為人民幣261,759,224.63元。其中銀行承兌匯票保證金人民幣114,639,437.41元；存款準備金人民幣144,356,644.36元；信用證保證金人民幣1,320,000.00元；保函保證金人民幣800,000.00元；其他保證金為人民幣643,142.86元。

### 2、以公允價值計量且其變動計入當期損益的金融資產

項目	人民幣元	
	2017年12月31日	2016年12月31日
交易性金融資產	317,994,432.00	—
其中：權益工具投資	317,994,432.00	—
合計	317,994,432.00	—

註：2017年12月31日，本集團持有的權益工具投資為公開市場交易的股票投資，其公允價值以公開市場報價確定。



## (六) 合併財務報表項目註釋(續)

## 3、 應收票據

## (1) 應收票據分類

種類	人民幣元	
	2017年12月31日	2016年12月31日
銀行承兌匯票	49,072,943,011.30	39,786,248,863.34
商業承兌匯票	2,165,579.40	—
合計	49,075,108,590.70	39,786,248,863.34

## (2) 於各年末已質押應收票據情況：

種類	人民幣元	
	2017年12月31日	2016年12月31日
銀行承兌匯票	7,669,337,556.18	3,526,875,391.00
合計	7,669,337,556.18	3,526,875,391.00

註： 本集團質押該應收票據用於開具應付票據及短期借款。

## (3) 年末本集團已背書及貼現給他方但尚未到期的應收票據

種類	人民幣元	
	2017年12月31日	2016年12月31日
銀行承兌匯票	14,562,674,803.01	21,691,538,965.77
合計	14,562,674,803.01	21,691,538,965.77

上述已背書及貼現給他方但未到期票據均已終止確認。

# 財務報表附註

2017年12月31日止年度

## (六) 合併財務報表項目註釋(續)

### 4、 應收賬款

#### (1) 應收賬款按種類披露：

人民幣元

種類	2017年12月31日					2016年12月31日				
	賬面餘額		壞賬準備		賬面價值	賬面餘額		壞賬準備		賬面價值
	金額	比例(%)	金額	比例(%)		金額	比例(%)	金額	比例(%)	
單項金額重大並單獨計提壞賬準備的應收賬款	1,112,903,040.86	91.49	(340,932,061.18)	30.63	771,970,979.68	754,841,412.20	85.67	(358,175,977.45)	47.45	396,665,434.75
按信用風險特徵組合計提壞賬準備的應收賬款	103,011,061.90	8.47	(2,030,195.84)	1.97	100,980,866.06	125,474,083.70	14.24	(4,925,996.33)	3.93	120,548,087.37
單項金額不重大但單獨計提壞賬準備的應收賬款	493,130.92	0.04	—	—	493,130.92	763,224.85	0.09	—	—	763,224.85
合計	1,216,407,233.68	100.00	(342,962,257.02)	28.19	873,444,976.66	881,078,720.75	100.00	(363,101,973.78)	41.21	517,976,746.97

年末單項金額重大並單獨計提壞賬準備的應收賬款：

人民幣元

應收賬款(按單位)	2017年12月31日			
	應收賬款	壞賬準備	計提比例(%)	計提理由
客戶一	341,941,374.48	(322,938,016.03)	94.44	超過信用期
客戶二	20,297,224.85	(1,317,183.62)	6.49	超過信用期
客戶三	18,013,788.20	(3,570,043.10)	19.82	超過信用期
客戶四	14,447,020.25	(3,921,000.89)	27.14	超過信用期
客戶五	12,131,156.42	(1,082,789.72)	8.93	超過信用期
客戶六	11,681,268.70	(2,928,136.50)	25.07	超過信用期
客戶七	7,333,802.50	(1,074,941.25)	14.66	超過信用期
客戶八	6,887,889.99	(1,461,491.50)	21.22	超過信用期
客戶九	5,281,350.85	(1,472.08)	0.03	超過信用期
客戶十	5,088,121.72	(742,385.51)	14.59	超過信用期
客戶十一	4,893,228.78	(1,312,279.15)	26.82	超過信用期
客戶十二	3,549,428.17	(582,321.83)	16.41	超過信用期
其他	661,357,385.95	—	—	
合計	1,112,903,040.86	(340,932,061.18)	30.63	

## (六) 合併財務報表項目註釋(續)

## 4、 應收賬款(續)

## (2) 應收賬款賬齡及相關壞賬準備如下：

賬齡	2017年12月31日				2016年12月31日			
	金額	比例(%)	壞賬準備	賬面價值	金額	比例(%)	壞賬準備	賬面價值
1年以內	873,555,461.23	71.81	(19,736,285.71)	853,819,175.52	509,173,948.52	57.79	(14,391,824.63)	494,782,123.89
1至2年	1,053,240.28	0.09	(282,955.28)	770,285.00	349,574,065.01	39.68	(343,624,325.06)	5,949,739.95
2至3年	319,517,864.55	26.27	(318,152,502.58)	1,365,361.97	22,330,707.22	2.53	(5,085,824.09)	17,244,883.13
3年以上	22,280,667.62	1.83	(4,790,513.45)	17,490,154.17	—	—	—	—
合計	1,216,407,233.68	100.00	(342,962,257.02)	873,444,976.66	881,078,720.75	100.00	(363,101,973.78)	517,976,746.97

以上應收賬款賬齡分析是以貨物交接時間或提供勞務時間為基礎。

## (3) 本年計提、收回或轉回的壞賬準備情況

本年計提壞賬準備金額人民幣14,346,161.25元；本年收回或轉回壞賬準備金額人民幣34,480,497.01元。

其中本年壞賬準備收回或轉回金額重要的：

單位名稱	收回或轉回金額	收回方式	轉回或收回原因	確定原壞賬準備的依據
客戶一	19,612,165.84	其他	外幣匯率波動	超過信用期
客戶二	5,361,915.95	現金及其他	本集團管理層通過努力，以現金及其他方式收回	超過信用期
客戶三	2,546,597.55	現金及其他	本集團管理層通過努力，以現金及其他方式收回	超過信用期
合計	27,520,679.34			

# 財務報表附註

2017年12月31日止年度

## (六) 合併財務報表項目註釋(續)

### 4、 應收賬款(續)

(4) 本年實際核銷的應收賬款人民幣**5,381.00**元。

(5) 應收賬款金額前五名單位情況

單位名稱	年末餘額	佔應收賬款總額 的比例(%)	人民幣元
			壞賬準備年末餘額
客戶一	341,941,374.48	28.11	(322,938,016.03)
客戶二	162,679,056.61	13.37	—
客戶三	112,608,000.00	9.26	—
客戶四	107,694,993.14	8.85	—
客戶五	65,803,571.93	5.41	—
合計	790,726,996.16	65.00	(322,938,016.03)

### 5、 預付款項

(1) 預付款項按賬齡列示

賬齡	2017年12月31日		2016年12月31日		人民幣元
	金額	比例(%)	金額	比例(%)	
1年以內	<b>454,837,782.34</b>	<b>78.49</b>	991,861,559.73	93.82	
1至2年	<b>82,820,794.57</b>	<b>14.29</b>	63,300,097.76	5.99	
2至3年	<b>41,388,488.11</b>	<b>7.14</b>	1,693,017.38	0.16	
3年以上	<b>489,117.04</b>	<b>0.08</b>	325,748.90	0.03	
合計	<b>579,536,182.06</b>	<b>100.00</b>	1,057,180,423.77	100.00	

預付款項賬齡的說明：

賬齡超過1年預付款項金額，主要是預付供應商未結算的材料款。

(六) 合併財務報表項目註釋(續)

5、 預付款項(續)

(2) 預付款項金額前五名單位情況

單位名稱	金額	人民幣元 佔預付款項 總額的比例(%)
單位一	66,790,464.70	11.52
單位二	53,863,351.66	9.29
單位三	46,500,008.42	8.02
單位四	38,368,416.16	6.62
單位五	25,240,329.54	4.36
合計	230,762,570.48	39.81

6、 應收利息

項目	2017年12月31日	人民幣元 2016年12月31日
發放貸款和墊款利息	<b>27,462,613.92</b>	12,418,121.84
存放央行和存放同業款項利息	<b>754,224.16</b>	—
理財產品利息	<b>138,950.63</b>	—
合計	<b>28,355,788.71</b>	12,418,121.84

# 財務報表附註

2017年12月31日止年度

## (六) 合併財務報表項目註釋(續)

### 7、其他應收款

#### (1) 其他應收款按種類披露：

種類	2017年12月31日					2016年12月31日					人民幣元
	賬面餘額		壞賬準備		計提 賬面價值	賬面餘額		壞賬準備		計提 賬面價值	賬面價值
	金額	比例(%)	金額	比例(%)		金額	比例(%)	金額	比例(%)		
單項金額重大並單項計提 壞賬準備的其他應收款	283,656,616.67	89.40	(19,160,626.86)	6.75	264,495,989.81	226,608,337.71	87.72	(7,141,494.12)	3.15	219,466,843.59	
按信用風險特徵組合計提 壞賬準備的其他應收款	33,564,467.74	10.58	(192,314.00)	0.57	33,372,153.74	31,545,027.24	12.21	—	—	31,545,027.24	
單項金額雖不重大但單項計提 壞賬準備的其他應收款	51,052.39	0.02	(27,470.82)	53.81	23,581.57	169,838.00	0.07	(169,838.00)	100.00	—	
合計	317,272,136.80	100.00	(19,380,411.68)	6.11	297,891,725.12	258,323,202.95	100.00	(7,311,332.12)	2.83	251,011,870.83	

## (六) 合併財務報表項目註釋(續)

## 7、其他應收款(續)

## (1) 其他應收款按種類披露:(續)

年末單項金額重大並單獨計提壞賬準備的其他應收款:

人民幣元

其他應收款 (按單位)	2017年12月31日			計提理由
	其他應收款	壞賬準備	計提比例(%)	
單位一	101,966,556.45	—	—	
單位二	94,266,466.17	(12,019,132.74)	12.75	預計無法收回
單位三	34,029,068.71	—	—	
單位四	10,200,000.00	—	—	
單位五	10,000,000.00	—	—	
單位六	5,397,354.12	(5,397,354.12)	100.00	預計無法收回
單位七	1,744,140.00	(1,744,140.00)	100.00	預計無法收回
其他	26,053,031.22	—	—	
合計	283,656,616.67	(19,160,626.86)	6.75	

## (2) 其他應收款賬齡及相關壞賬準備如下:

人民幣元

賬齡	2017年12月31日				2016年12月31日			
	金額	比例(%)	壞賬準備	賬面價值	金額	比例(%)	壞賬準備	賬面價值
1年以內	270,946,288.23	85.39	(22,476.00)	270,923,812.23	237,770,215.00	92.04	(5,567,192.12)	232,203,022.88
1至2年	31,507,081.44	9.93	(17,607,324.86)	13,899,756.58	2,803,115.56	1.09	—	2,803,115.56
2至3年	1,826,160.77	0.58	(6,470.82)	1,819,689.95	16,265,819.64	6.30	(1,744,140.00)	14,521,679.64
3年以上	12,992,606.36	4.10	(1,744,140.00)	11,248,466.36	1,484,052.75	0.57	—	1,484,052.75
合計	317,272,136.80	100.00	(19,380,411.68)	297,891,725.12	258,323,202.95	100.00	(7,311,332.12)	251,011,870.83



# 財務報表附註

2017年12月31日止年度

## (六) 合併財務報表項目註釋(續)

### 7、其他應收款(續)

#### (3) 本年計提、收回或轉回的壞賬準備情況

本年計提壞賬準備金額人民幣12,072,260.07元；本年無收回或轉回壞賬準備。

#### (4) 本年實際核銷的其他應收款人民幣3,180.51元。

#### (5) 按款項性質列示其他應收款

其他應收款性質	人民幣元	
	2017年12月31日	2016年12月31日
出口退稅款	101,966,556.45	52,793,645.23
應退增值稅	94,266,466.17	29,180,328.06
備用金	41,539,259.78	27,871,549.57
保證金	31,263,777.80	104,116,309.98
其他	48,236,076.60	44,361,370.11
合計	317,272,136.80	258,323,202.95

#### (6) 其他應收款金額前五名單位情況

單位名稱	款項的性質	金額	賬齡	人民幣元	
				佔其他應收款年末餘額合計數的比例(%)	壞賬準備年末餘額
單位一	出口退稅款	101,966,556.45	1年以內	32.14	—
單位二	應退增值稅	94,266,466.17	2年以內	29.71	(12,019,132.74)
單位三	採購預支款	34,029,068.71	1年以內	10.73	—
單位四	履約保證金	10,200,000.00	3年以上	3.21	—
單位五	鋼材保證金	10,000,000.00	1至2年	3.15	—
合計		250,462,091.33		78.94	(12,019,132.74)

#### (7) 本集團無涉及政府補助的其他應收款。

(六) 合併財務報表項目註釋(續)

8、存貨

(1) 存貨分類

人民幣元

項目	2017年12月31日		賬面價值
	賬面餘額	跌價準備	
原材料	1,567,176,625.47	(66,930,828.92)	1,500,245,796.55
在產品	896,977,842.78	(2,868,511.72)	894,109,331.06
產成品	2,918,201,263.65	(12,098,705.30)	2,906,102,558.35
低值易耗品	274,339,447.93	(25,184.26)	274,314,263.67
合計	5,656,695,179.83	(81,923,230.20)	5,574,771,949.63

人民幣元

項目	2016年12月31日		賬面價值
	賬面餘額	跌價準備	
原材料	809,302,867.30	(1,705,038.57)	807,597,828.73
在產品	770,621,803.80	(23,149.09)	770,598,654.71
產成品	4,274,663,874.52	(4,168,690.27)	4,270,495,184.25
低值易耗品	212,621,715.54	(175,165.55)	212,446,549.99
合計	6,067,210,261.16	(6,072,043.48)	6,061,138,217.68

(2) 存貨跌價準備

人民幣元

存貨種類	2017年1月1日	本年計提額	本年減少		2017年
			轉回	轉銷	12月31日
原材料	1,705,038.57	70,596,604.64	(1,330.50)	(5,369,483.79)	66,930,828.92
在產品	23,149.09	3,879,588.39	—	(1,034,225.76)	2,868,511.72
產成品	4,168,690.27	94,430,247.18	(565,628.35)	(85,934,603.80)	12,098,705.30
低值易耗品	175,165.55	—	(149,981.29)	—	25,184.26
合計	6,072,043.48	168,906,440.21	(716,940.14)	(92,338,313.35)	81,923,230.20

# 財務報表附註

2017年12月31日止年度

## (六) 合併財務報表項目註釋 (續)

### 8、存貨 (續)

#### (3) 存貨跌價準備情況

項目	計提存貨 跌價準備的依據	本年轉回及 轉銷存貨 跌價準備的原因	本年轉回金額 佔該項存貨 年末餘額的比例 (%)
原材料	註1	註2	—
在產品	註1	註2	—
產成品	註1	註2	0.02
低值易耗品	—	註2	0.05

存貨的說明：

註1：由於報告期末部分整車產品的預計可變現淨值低於年末庫存成本，故計提相應原材料、在產品及產成品存貨跌價準備。

註2：由於本年末部分整車產品及原材料、低值易耗品的預計可變現淨值高於年末庫存成本，轉回上年計提的存貨跌價準備及由於本年已將上年計提存貨跌價準備的存貨售出，故轉銷已計提的存貨跌價準備。

### 9、一年內到期的非流動資產

項目	附註	2017年12月31日	人民幣元 2016年12月31日
一年內到期的發放貸款和墊款	(六) 11	<b>6,597,535,110.30</b>	532,600,764.95
一年內到期的長期應收款	(六) 13	<b>850,339,958.75</b>	669,101,300.00
合計		<b>7,447,875,069.05</b>	1,201,702,064.95

### 10、其他流動資產

項目	2017年12月31日	人民幣元 2016年12月31日
汽車塗料	<b>3,985,488.60</b>	3,967,367.57
待抵扣稅金	<b>89,476,960.84</b>	63,942,498.91
模具 (註1)	<b>71,271,439.91</b>	63,676,884.10
理財產品 (註2)	<b>48,000,000.00</b>	1,300,000,000.00
預繳企業所得稅	<b>33,535,258.60</b>	—
其他	<b>20,730,905.77</b>	17,166,920.22
合計	<b>267,000,053.72</b>	1,448,753,670.80

註1：預計使用期限不超過1年。

註2：截至2017年12月31日理財產品為購買的「保本固定收益型」理財產品。

(六) 合併財務報表項目註釋(續)

11、發放貸款和墊款

(1) 發放貸款和墊款分佈情況：

項目	人民幣元	
	2017年12月31日	2016年12月31日
公司貸款和墊款	73,500.00	—
其中：貸款	73,500.00	—
個人貸款和墊款	11,201,236,834.73	3,667,568,433.34
其中：汽車消費貸款	11,201,236,834.73	3,667,568,433.34
發放貸款和墊款總額	11,201,310,334.73	3,667,568,433.34
減：貸款減值準備	175,080,525.14	58,718,015.89
發放貸款和墊款淨額	11,026,229,809.59	3,608,850,417.45
減：一年內到期的發放貸款	6,597,535,110.30	532,600,764.95
發放貸款及墊款	4,428,694,699.29	3,076,249,652.50

註：發放貸款和墊款全部為附擔保物的抵押貸款。

(2) 本年計提、收回或轉回的貸款減值情況：

本年計提貸款減值準備金額人民幣116,364,397.50元；本年收回或轉回貸款減值準備金額人民幣1,888.25元。

12、可供出售金融資產

(1) 年末按公允價值計量的可供出售金融資產情況

項目	2017年12月31日			2016年12月31日		
	賬面餘額	減值準備	賬面價值	賬面餘額	減值準備	賬面價值
理財產品	—	—	—	1,438,000,000.00	—	1,438,000,000.00
合計	—	—	—	1,438,000,000.00	—	1,438,000,000.00

# 財務報表附註

2017年12月31日止年度

## (六) 合併財務報表項目註釋(續)

### 12、可供出售金融資產(續)

#### (2) 年末按成本計量的可供出售金融資產

項目	2017年12月31日			2016年12月31日			人民幣元
	賬面餘額	減值準備	賬面價值	賬面餘額	減值準備	賬面價值	賬面價值
按成本計量的可供出售權益工具	7,700,000.00	—	7,700,000.00	7,700,000.00	—	7,700,000.00	
合計	7,700,000.00	—	7,700,000.00	7,700,000.00	—	7,700,000.00	

#### 年末按成本計量的可供出售金融資產的明細情況

被投資單位	賬面餘額			2017年 12月31日	2017年 1月1日	減值準備			2017年 12月31日	在被投資單位 持股比例(%)	本年 現金紅利
	2017年1月1日	本年增加	本年減少			本年增加	本年減少	本年增加			
中發聯投資有限公司	4,200,000.00	—	—	4,200,000.00	—	—	—	—	—	2.07	—
國汽(北京)汽車輕量化 技術研究院有限公司	3,000,000.00	—	—	3,000,000.00	—	—	—	—	—	6.90	—
北京智能車聯產業創新中心有限公司	500,000.00	—	—	500,000.00	—	—	—	—	—	0.80	—
合計	7,700,000.00	—	—	7,700,000.00	—	—	—	—	—	—	—

上述被投資單位均為非上市公司，且對其投資的公允價值不能可靠計量。

### 13、長期應收款

項目	2017年12月31日			2016年12月31日			人民幣元
	賬面餘額	減值準備	賬面價值	賬面餘額	減值準備	賬面價值	折現率
履約保證金	850,339,958.75	—	850,339,958.75	2,030,294,781.58	—	2,030,294,781.58	3.80%
減：一年內到期長期應收款	850,339,958.75	—	850,339,958.75	669,101,300.00	—	669,101,300.00	—
合計	—	—	—	1,361,193,481.58	—	1,361,193,481.58	—

(六) 合併財務報表項目註釋(續)

14、投資性房地產

採用成本計量模式的投資性房地產：

項目	房屋、建築物	土地使用權	人民幣元 合計
一、賬面原值			
2017年1月1日	115,412,902.24	17,770,823.45	133,183,725.69
本年增加金額	10,631,705.89	1,237,375.24	11,869,081.13
(1) 固定資產、無形資產轉入	—	1,237,375.24	1,237,375.24
(2) 在建工程轉入	10,631,705.89	—	10,631,705.89
本年轉入固定資產、無形資產減少 金額	(6,759,909.28)	(1,388,790.49)	(8,148,699.77)
匯兌差異	(1,081,656.15)	—	(1,081,656.15)
2017年12月31日	<b>118,203,042.70</b>	<b>17,619,408.20</b>	<b>135,822,450.90</b>
二、累計折舊和累計攤銷			
2017年1月1日	3,820,485.30	1,216,366.89	5,036,852.19
本年增加金額	4,866,278.52	439,463.34	5,305,741.86
(1) 計提或攤銷	4,866,278.52	336,176.60	5,202,455.12
(2) 固定資產、無形資產轉入	—	103,286.74	103,286.74
本年轉入固定資產、無形資產減少 金額	(376,110.79)	(97,377.64)	(473,488.43)
匯兌差異	(94,650.47)	—	(94,650.47)
2017年12月31日	<b>8,216,002.56</b>	<b>1,558,452.59</b>	<b>9,774,455.15</b>
三、賬面價值			
2017年12月31日	<b>109,987,040.14</b>	<b>16,060,955.61</b>	<b>126,047,995.75</b>
2017年1月1日	111,592,416.94	16,554,456.56	128,146,873.50

# 財務報表附註

2017年12月31日止年度

## (六) 合併財務報表項目註釋(續)

### 15、固定資產

#### 固定資產情況

項目	人民幣元					合計
	房屋及建築物	機器設備	運輸設備	電子設備及其他		
一、賬面原值						
2017年1月1日	11,529,676,279.81	17,806,087,131.57	446,454,245.10	5,025,011,592.57	34,807,229,249.05	
本年增加金額	937,376,729.44	3,640,299,956.61	58,109,572.14	1,694,571,053.45	6,330,357,311.64	
1. 購置	71,906,420.63	464,444,536.10	35,541,472.59	77,054,952.89	648,947,382.21	
2. 在建工程轉入	858,710,399.53	3,175,855,420.51	9,483,159.44	1,617,439,929.62	5,661,488,909.10	
3. 投資性房地產轉入	6,759,909.28	—	—	—	6,759,909.28	
4. 存貨轉入	—	—	13,084,940.11	76,170.94	13,161,111.05	
本年減少金額	(61,177,533.44)	(235,524,946.99)	(35,567,278.36)	(63,579,774.57)	(395,849,533.36)	
1. 處置或報廢	(2,864,416.94)	(113,273,798.31)	(35,128,644.11)	(51,981,048.08)	(203,247,907.44)	
2. 轉入在建工程減少	(9,306,616.50)	(121,364,591.29)	—	—	(130,671,207.79)	
3. 轉入無形資產減少	(49,006,500.00)	—	—	—	(49,006,500.00)	
4. 其他轉出	—	(886,557.39)	(438,634.25)	(11,598,726.49)	(12,923,918.13)	
2017年12月31日	<b>12,405,875,475.81</b>	<b>21,210,862,141.19</b>	<b>468,996,538.88</b>	<b>6,656,002,871.45</b>	<b>40,741,737,027.33</b>	
二、累計折舊						
2017年1月1日	1,505,966,765.46	5,859,291,729.60	198,809,990.11	2,373,430,158.59	9,937,498,643.76	
本年增加金額	421,469,849.11	1,771,703,033.50	60,827,312.53	849,636,711.80	3,103,636,906.94	
1. 計提	421,093,738.32	1,771,703,033.50	60,827,312.53	849,636,711.80	3,103,260,796.15	
2. 投資性房地產轉入	376,110.79	—	—	—	376,110.79	
本年減少金額	(7,008,986.56)	(139,325,368.20)	(14,997,390.23)	(45,970,104.75)	(207,301,849.74)	
1. 處置或報廢	(157,255.63)	(89,213,275.39)	(14,784,113.87)	(38,052,432.07)	(142,207,076.96)	
2. 轉入在建工程減少	(6,851,730.93)	(50,027,655.54)	—	—	(56,879,386.47)	
3. 其他轉出	—	(84,437.27)	(213,276.36)	(7,917,672.68)	(8,215,386.31)	
2017年12月31日	<b>1,920,427,628.01</b>	<b>7,491,669,394.90</b>	<b>244,639,912.41</b>	<b>3,177,096,765.64</b>	<b>12,833,833,700.96</b>	
三、減值準備						
2017年1月1日	136,268.33	53,085,256.58	—	101,555,997.54	154,777,522.45	
本年增加金額(註)	—	6,474,710.36	37,680.75	33,058,293.61	39,570,684.72	
本年減少金額	—	(2,240,820.39)	—	(2,211,579.60)	(4,452,399.99)	
1. 處置或報廢	—	(2,240,820.39)	—	(2,211,579.60)	(4,452,399.99)	
2017年12月31日	<b>136,268.33</b>	<b>57,319,146.55</b>	<b>37,680.75</b>	<b>132,402,711.55</b>	<b>189,895,807.18</b>	
四、賬面價值						
2017年12月31日	<b>10,485,311,579.47</b>	<b>13,661,873,599.74</b>	<b>224,318,945.72</b>	<b>3,346,503,394.26</b>	<b>27,718,007,519.19</b>	
2017年1月1日	10,023,573,246.02	11,893,710,145.39	247,644,254.99	2,550,025,436.44	24,714,953,082.84	

註：本年計提的固定資產減值準備主要系部分車型退市、工藝變更導致對應的專用模具及設備發生減值所致。

2017年12月31日固定資產中尚未取得房產證的房產淨值為人民幣3,901,351,393.27元(2016年12月31日：人民幣3,467,547,746.25元)，相關房產證正在辦理中。



(六) 合併財務報表項目註釋(續)

16、在建工程

(1) 在建工程明細如下

項目	2017年12月31日			2016年12月31日		
	賬面餘額	減值準備	賬面淨值	賬面餘額	減值準備	賬面淨值
年產40萬套車橋及制動器項目	14,240.99	—	14,240.99	1,234,403.71	—	1,234,403.71
年產40萬套內外飾項目	—	—	—	45,600.00	—	45,600.00
天津整車項目	60,030,666.90	(131,527.46)	59,899,139.44	21,035,961.28	—	21,035,961.28
天津零部件項目	122,163,399.33	(416,173.85)	121,747,225.48	303,344,365.74	(825,758.75)	302,518,606.99
工業園一、二、三期改擴建	151,875,434.71	(1,788,431.95)	150,087,002.76	169,760,315.43	(2,810,400.74)	166,949,914.69
新大通改造	—	—	—	32,066.67	—	32,066.67
焦莊基建	—	—	—	109,481.72	—	109,481.72
新技術中心	162,172,618.20	—	162,172,618.20	199,992,873.72	—	199,992,873.72
其他研發項目	69,580,893.95	—	69,580,893.95	—	—	—
徐水整車項目	453,299,582.90	—	453,299,582.90	1,379,098,778.59	—	1,379,098,778.59
徐水零部件項目	2,240,284,583.74	—	2,240,284,583.74	2,074,099,569.20	(83,886.55)	2,074,015,682.65
徐水配套設施項目	149,981,488.25	—	149,981,488.25	150,547,321.36	—	150,547,321.36
俄羅斯8萬整車廠及生活區項目	1,173,871,774.87	—	1,173,871,774.87	286,052,314.77	—	286,052,314.77
零部件項目改擴建	298,524,812.68	(624,799.69)	297,900,012.99	277,667,876.25	(122,171.38)	277,545,704.87
合計	4,881,799,496.52	(2,960,932.95)	4,878,838,563.57	4,863,020,928.44	(3,842,217.42)	4,859,178,711.02

人民幣元

# 財務報表附註

2017年12月31日止年度

## (六) 合併財務報表項目註釋(續)

### 16、在建工程(續)

#### (2) 本期計提在建工程減值準備情況

項目	本期計提金額	計提原因	人民幣元
天津整車項目	(131,527.46)	生產線現場改造，導致專用設備閒置，該專用設備的可變現淨值低於該資產淨值，造成減值	
天津零部件項目	(383,899.03)	部分項目停止，導致資產閒置，該資產的可變現淨值低於該資產淨值，造成減值	
零部件項目 改擴建	(502,628.31)	部分項目停止，導致資產閒置，該閒置資產可變現淨值低於該資產淨值，造成減值	
合計	(1,018,054.80)		

(六) 合併財務報表項目註釋(續)

16、在建工程(續)

(3) 重大在建工程項目變動情況

人民幣元

項目名稱	預算數	2017年1月1日	本年增加	轉入固定資產	其他減少(註)	工程投入	利息資本化	其中：	本年利息	資金來源	2017年12月31日
						佔預算比例	累計金額	本年利息	資本化率		
						(%)		資本化金額	(%)		
年產40萬套車橋及制動器項目	578,352,366.14	1,234,403.71	—	—	(1,220,162.72)	100.00	—	—	—	募集及自有	14,240.99
年產40萬套內外飾項目	575,893,500.00	45,600.00	—	—	(45,600.00)	100.00	—	—	—	募集及自有	—
天津整車項目	5,369,757,391.00	21,035,961.28	199,010,430.10	(158,522,518.41)	(1,493,206.07)	96.91	—	—	—	自有	60,030,666.90
天津零部件項目	3,336,181,855.80	303,344,365.74	321,808,833.44	(498,287,369.25)	(4,702,430.60)	88.14	—	—	—	自有	122,163,399.33
工業園一、二、三期改擴建	1,031,819,862.06	169,760,315.43	135,229,995.58	(132,173,101.64)	(20,941,774.66)	92.52	—	—	—	自有	151,875,434.71
新大通改造	8,776,724.00	32,066.67	—	—	(32,066.67)	100.00	—	—	—	自有	—
焦莊基建	253,863,000.00	109,481.72	17,364.28	(109,490.00)	(17,356.00)	100.00	—	—	—	自有	—
新技術中心	1,727,202,349.00	199,992,873.72	48,068,550.66	(60,617,773.96)	(25,271,032.22)	97.79	—	—	—	自有	162,172,618.20
其他研發項目	549,202,021.43	—	81,656,875.41	(12,061,479.58)	(14,501.88)	12.67	—	—	—	自有	69,580,893.95
徐水整車項目	10,895,690,604.00	1,379,098,778.59	696,425,122.56	(1,616,250,009.30)	(5,974,308.95)	89.37	—	—	—	自有	453,299,582.90
徐水零部件項目	14,597,073,194.00	2,074,099,569.20	2,831,703,744.57	(2,641,592,537.86)	(23,926,192.17)	75.41	—	—	—	自有	2,240,284,583.74
徐水配套設施項目	193,250,000.00	150,547,321.36	11,059,061.06	—	(11,624,894.17)	77.61	—	—	—	自有	149,981,488.25
俄羅斯8萬整車廠及生活區項目	2,360,572,200.00	286,052,314.77	890,762,330.63	(2,942,870.53)	—	49.85	—	—	—	自有	1,173,871,774.87
零部件項目改擴建	1,614,341,072.99	277,667,876.25	587,814,519.77	(538,931,758.57)	(28,025,824.77)	95.53	—	—	—	自有	298,524,812.68
合計	43,091,976,140.42	4,863,020,928.44	5,803,556,828.06	(5,661,488,909.10)	(123,289,350.88)	—	—	—	—	—	4,881,799,496.52

註：在建工程本年因轉入無形資產而減少人民幣26,780,576.68元，因轉入投資性房地產而減少人民幣10,631,705.89元。

# 財務報表附註

2017年12月31日止年度

## (六) 合併財務報表項目註釋(續)

### 17、無形資產

#### (1) 無形資產情況

項目			人民幣元
	土地使用權	軟件及其他(註)	合計
一、賬面原值			
2017年1月1日	3,422,430,955.64	224,972,335.55	3,647,403,291.19
本年增加金額	102,091,990.49	81,363,241.48	183,455,231.97
1. 購置	100,703,200.00	5,576,164.80	106,279,364.80
2. 在建工程轉入	—	26,780,576.68	26,780,576.68
3. 投資性房地產轉入	1,388,790.49	—	1,388,790.49
4. 固定資產轉入	—	49,006,500.00	49,006,500.00
本年減少金額	(40,751,852.78)	(1,995,513.70)	(42,747,366.48)
1. 處置	(38,218,647.02)	(434,482.35)	(38,653,129.37)
2. 轉入投資性房地產減少	(1,237,375.24)	—	(1,237,375.24)
3. 其他轉出	(1,295,830.52)	(1,561,031.35)	(2,856,861.87)
2017年12月31日	<b>3,483,771,093.35</b>	<b>304,340,063.33</b>	<b>3,788,111,156.68</b>
二、累計攤銷			
2017年1月1日	357,724,440.21	78,968,288.10	436,692,728.31
本年增加金額	69,656,969.65	15,672,832.49	85,329,802.14
1. 計提	69,559,592.01	15,672,832.49	85,232,424.50
2. 投資性房地產轉入	97,377.64	—	97,377.64
本年減少金額	(1,619,139.18)	(898,587.08)	(2,517,726.26)
1. 處置	(1,515,852.44)	(429,454.81)	(1,945,307.25)
2. 轉入投資性房地產減少	(103,286.74)	—	(103,286.74)
3. 其他轉出	—	(469,132.27)	(469,132.27)
2017年12月31日	<b>425,762,270.68</b>	<b>93,742,533.51</b>	<b>519,504,804.19</b>
三、賬面價值			
2017年12月31日	<b>3,058,008,822.67</b>	<b>210,597,529.82</b>	<b>3,268,606,352.49</b>
2017年1月1日	3,064,706,515.43	146,004,047.45	3,210,710,562.88

註： 軟件及其他中包括集團子公司境外土地所有權人民幣87,864,360.15元。

2017年12月31日無形資產中尚未取得土地使用權證的土地使用權淨值為人民幣111,480,794.42元(2016年12月31日：人民幣132,673,504.89元)，相關土地使用權證正在辦理中。

預付土地租金(土地使用權)所在地區及年限分析如下：

項目	人民幣元	
	2017年12月31日	2016年12月31日
位於中國內地—10-50年	<b>3,058,008,822.67</b>	3,064,706,515.43

(六) 合併財務報表項目註釋 (續)

18、商譽

被投資單位名稱或形成商譽的事項					人民幣元	
	2017年 1月1日	本年增加	本年減少	2017年 12月31日	年末減值準備	
保定長福沖壓件有限公司 (註1)	2,163,713.00	—	—	<b>2,163,713.00</b>	—	
保定信益汽車座椅有限公司 (註2)	2,809,017.90	—	(2,809,017.90)	—	—	
合計	4,972,730.90	—	(2,809,017.90)	<b>2,163,713.00</b>	—	

註1：該商譽系本集團於2003年1月16日增購保定長福沖壓件有限公司26%的股權時形成。

註2：該商譽系本集團於2016年1月收購上海延鋒江森座椅有限公司持有的保定信益汽車座椅有限公司（以下簡稱「信益座椅」）50%的股權時形成。本年該商譽減少主要系信益座椅註銷所致。

企業合併取得的商譽已經分配至皮卡、運動型多用途車、跨界車的生產及銷售的資產組以進行減值測試。本年集團管理層評估了商譽的可收回金額，確定報告期內商譽無需計提減值準備。

# 財務報表附註

2017年12月31日止年度

## (六) 合併財務報表項目註釋(續)

### 19、遞延所得稅資產和遞延所得稅負債

#### (1) 未經抵銷的遞延所得稅資產

項目	2017年12月31日		2016年12月31日	
	可抵扣 暫時性差異	遞延所得稅 資產	可抵扣 暫時性差異	遞延所得稅 資產
壞賬準備	350,323,535.96	53,073,361.06	370,413,305.90	57,003,936.80
貸款減值準備	63,067,421.79	15,766,855.45	22,042,331.56	5,510,582.89
存貨跌價準備	80,687,797.70	12,041,640.43	6,072,043.48	755,389.03
固定資產減值	171,936,735.37	26,540,140.73	136,833,625.23	21,182,843.12
在建工程減值	2,960,932.95	482,349.93	3,842,217.42	658,908.49
於支付時方可抵稅的 預提費用	1,177,714,047.95	178,299,891.38	1,035,341,496.46	238,396,411.48
於收款時需徵稅的預收貨款	1,145,510,999.11	175,998,325.62	1,382,656,969.66	273,368,167.12
可抵扣虧損	200,525,568.17	41,664,258.41	175,777,493.44	42,133,888.33
遞延收益	844,413,983.92	147,518,409.90	922,539,899.49	161,088,191.13
內部交易產生的未實現利潤	325,010,861.12	79,528,019.22	759,998,621.35	186,500,029.02
其他	514,015,481.88	140,716,188.72	219,497,605.41	46,747,305.32
合計	4,876,167,365.92	871,629,440.85	5,035,015,609.40	1,033,345,652.73

人民幣元

(六) 合併財務報表項目註釋 (續)

19、遞延所得稅資產和遞延所得稅負債 (續)

(2) 未經抵銷的遞延所得稅負債

項目	2017年12月31日		2016年12月31日	
	應納稅 暫時性差異	遞延所得稅 負債	應納稅 暫時性差異	遞延所得稅 負債
累計折舊賬面金額與 稅務基礎的差異	(1,277,440,845.74)	(194,484,118.04)	(450,633,396.76)	(68,703,126.86)
應收利息暫時性差異	(27,002,256.76)	(6,750,564.19)	(12,065,625.37)	(3,016,406.34)
合計	(1,304,443,102.50)	(201,234,682.23)	(462,699,022.13)	(71,719,533.20)

人民幣元

(3) 以抵銷後淨額列示的遞延所得稅資產或負債

項目	2017年12月31日		2016年12月31日	
	遞延所得稅 資產和負債 互抵金額	抵銷後 遞延所得稅 資產(負債) 餘額	遞延所得稅 資產和負債 互抵金額	抵銷後 遞延所得稅 資產(負債) 餘額
遞延所得稅資產	(180,620,836.58)	691,008,604.27	(69,390,629.89)	963,955,022.84
遞延所得稅負債	180,620,836.58	(20,613,845.65)	69,390,629.89	(2,328,903.31)

人民幣元

(4) 未確認遞延所得稅資產明細

	2017年12月31日	2016年12月31日
	可抵扣虧損	103,829,970.89

人民幣元

註：由於未來能否獲得足夠的應納稅所得額具有不確定性，因此以上可抵扣虧損沒有確認為遞延所得稅資產。



# 財務報表附註

2017年12月31日止年度

## (六) 合併財務報表項目註釋(續)

### 20、短期借款和長期借款

#### (1) 短期借款

項目	人民幣元	
	2017年12月31日	2016年12月31日
質押借款(註1)	4,100,000,000.00	—
保證借款(註2)	588,078,000.00	150,000,000.00
信用借款	8,349,900,000.00	100,000,000.00
合計	13,037,978,000.00	250,000,000.00

#### (2) 長期借款

項目	人民幣元	
	2017年12月31日	2016年12月31日
保證借款(註3)	473,354,500.00	49,800,000.00
減：一年內到期長期借款	49,600,000.00	—
合計	423,754,500.00	49,800,000.00

註1：本年末質押借款系本集團質押銀行承兌票據取得的借款。

註2：該保證借款系本公司之子公司泰德科貿有限公司(以下簡稱「泰德科貿」)以本公司作為保證人取得的借款。

註3：該保證借款人民幣423,754,500.00元的借款系本公司之子公司億新發展有限公司(以下簡稱「億新發展」)以本公司作為保證人取得的借款，年利率為1.0000%至2.2827%；人民幣49,600,000.00元的保證借款系子公司天津長城濱銀汽車金融有限公司(以下簡稱「汽車金融」)以本公司作為保證人取得的借款，年利率為5.9375%。

本集團長期借款到期概況如下：

銀行貸款還款要求	人民幣元	
	2017年12月31日	2016年12月31日
1年以內	49,600,000.00	200,000.00
1-2年	—	49,600,000.00
2-5年	423,754,500.00	—
合計	473,354,500.00	49,800,000.00

(六) 合併財務報表項目註釋 (續)

21、應付票據

種類	人民幣元	
	2017年12月31日	2016年12月31日
銀行承兌匯票	3,547,066,838.76	4,164,982,676.22
商業承兌匯票	332,580,362.65	—
合計	3,879,647,201.41	4,164,982,676.22

22、應付賬款

(1) 應付賬款列示

項目	人民幣元	
	2017年12月31日	2016年12月31日
1年以內	27,927,317,412.72	24,974,181,196.26
1至2年	19,678,594.43	18,904,468.75
2至3年	8,132,691.84	6,892,698.29
3年以上	6,612,971.92	7,356,713.42
合計	27,961,741,670.91	25,007,335,076.72

以上應付賬款賬齡分析是以購買材料、商品或接受勞務時間為基礎。

(2) 賬齡超過1年的重要應付賬款。

項目	人民幣元	
	2017年12月31日	未償還或結轉的原因
供應商一	4,225,655.07	尚未達到合同約定的付款條件
合計	4,225,655.07	

# 財務報表附註

2017年12月31日止年度

## (六) 合併財務報表項目註釋(續)

### 23、預收款項

#### (1) 預收款項列示

項目	2017年12月31日	人民幣元
		2016年12月31日
1年以內	<b>5,410,091,346.22</b>	6,252,596,197.84
1至2年	<b>18,621,587.09</b>	51,528,376.47
2至3年	<b>27,553,838.96</b>	3,820,193.91
3年以上	<b>1,505,867.23</b>	3,983,333.96
合計	<b>5,457,772,639.50</b>	6,311,928,102.18

#### (2) 賬齡超過1年的重要預收款

項目	2017年12月31日	人民幣元
		未償還或結轉的原因
客戶一	<b>30,388,978.67</b>	尚未達到結轉條件
合計	<b>30,388,978.67</b>	

### 24、應付職工薪酬

#### (1) 應付職工薪酬列示

項目	2017年1月1日	本年增加	本年減少	人民幣元
				2017年12月31日
1、短期薪酬	1,966,535,942.97	8,050,672,582.45	(8,146,402,466.00)	<b>1,870,806,059.42</b>
2、離職後福利－ 設定提存計劃	312,321.73	432,095,034.54	(431,184,511.71)	<b>1,222,844.56</b>
合計	1,966,848,264.70	8,482,767,616.99	(8,577,586,977.71)	<b>1,872,028,903.98</b>

## (六) 合併財務報表項目註釋(續)

## 24、應付職工薪酬(續)

## (2) 短期薪酬列示

人民幣元				
項目	2017年1月1日	本年增加	本年減少	2017年12月31日
一、工資、獎金、津貼和補貼	1,649,253,115.81	6,377,648,633.62	(6,429,972,989.24)	<b>1,596,928,760.19</b>
二、職工福利費	175,454,438.09	576,611,975.26	(558,989,192.30)	<b>193,077,221.05</b>
三、職工獎勵及福利基金 (附註(六)、33(4))	5,641,508.91	—	(2,416,040.40)	<b>3,225,468.51</b>
四、社會保險費	71,038.59	184,242,439.77	(184,190,739.84)	<b>122,738.52</b>
其中：醫療保險費	89,151.27	154,950,642.25	(154,995,857.42)	<b>43,936.10</b>
工傷保險費	(25,802.29)	18,953,637.93	(18,890,877.99)	<b>36,957.65</b>
生育保險費	7,689.61	10,338,159.59	(10,304,004.43)	<b>41,844.77</b>
五、住房公積金	10,956,244.01	159,415,276.59	(170,320,438.60)	<b>51,082.00</b>
六、工會經費	59,540,288.93	29,039,360.49	(72,967,968.64)	<b>15,611,680.78</b>
七、職工教育經費	3,096,656.41	5,193,691.84	(5,639,003.70)	<b>2,651,344.55</b>
八、勞務費	62,522,652.22	718,521,204.88	(721,906,093.28)	<b>59,137,763.82</b>
合計	1,966,535,942.97	8,050,672,582.45	(8,146,402,466.00)	<b>1,870,806,059.42</b>

## (3) 設定提存計劃

人民幣元				
項目	2017年1月1日	本年增加	本年減少	2017年12月31日
1、基本養老保險	307,643.01	419,456,151.31	(418,536,295.81)	<b>1,227,498.51</b>
2、失業保險費	4,678.72	12,638,883.23	(12,648,215.90)	<b>(4,653.95)</b>
合計	312,321.73	432,095,034.54	(431,184,511.71)	<b>1,222,844.56</b>

本集團的僱員參加由當地政府經營的養老金計劃，該計劃要求本集團按員工工資之一定百分比供款。本集團對於養老金計劃僅有的義務系對養老金計劃的固定供款。

# 財務報表附註

2017年12月31日止年度

## (六) 合併財務報表項目註釋(續)

### 25、應交稅費

項目	人民幣元	
	2017年12月31日	2016年12月31日
增值稅	639,869,000.87	532,557,124.52
消費稅	1,204,084,422.04	747,037,394.74
企業所得稅	250,779,493.77	541,083,532.12
個人所得稅	19,674,688.31	16,309,527.31
城市維護建設稅	99,234,919.73	68,309,162.16
教育費附加	73,683,824.21	52,861,912.51
印花稅	15,323,639.36	13,863,395.78
房產稅	855,745.96	1,641,684.33
其他	4,648,521.83	4,729,764.39
合計	2,308,154,256.08	1,978,393,497.86

### 26、其他應付款

#### (1) 按款項性質列示其他應付款

項目	人民幣元	
	2017年12月31日	2016年12月31日
工程款	545,947,856.65	529,150,550.75
設備款	1,173,069,225.47	875,316,200.07
保證金	572,443,017.91	478,895,421.36
其他	221,439,779.26	160,334,522.25
合計	2,512,899,879.29	2,043,696,694.43

#### (2) 其他應付款賬齡明細如下：

項目	人民幣元	
	2017年12月31日	2016年12月31日
1年以內	2,093,625,886.32	1,599,427,975.39
1至2年	246,677,376.48	271,885,138.85
2至3年	124,435,118.45	103,408,439.68
3年以上	48,161,498.04	68,975,140.51
合計	2,512,899,879.29	2,043,696,694.43

(六) 合併財務報表項目註釋(續)

26、其他應付款(續)

(3) 賬齡超過1年的重要其他應付款

項目	2017年12月31日	人民幣元
		未償還或結轉的原因
單位一	18,824,955.22	尚未達到合同約定的付款條件
單位二	14,931,537.80	尚未達到合同約定的付款條件
單位三	14,534,968.62	尚未達到合同約定的付款條件
單位四	8,050,000.00	尚未達到合同約定的付款條件
單位五	6,819,426.00	尚未達到合同約定的付款條件
合計	63,160,887.64	

27、一年內到期的非流動負債

項目	附註	2017年12月31日	人民幣元
			2016年12月31日
一年內到期的非流動負債(註)	(六) 29	92,933,396.22	105,170,607.29
一年內到期的長期借款	(六) 20	49,600,000.00	—
合計		142,533,396.22	105,170,607.29

註：該一年內到期的非流動負債系遞延收益未來一年的攤銷額。

# 財務報表附註

2017年12月31日止年度

## (六) 合併財務報表項目註釋(續)

### 28、其他流動負債

項目	人民幣元	
	2017年12月31日	2016年12月31日
預提的售後服務費	<b>1,277,913,945.81</b>	1,118,768,730.43
預提的廣告及媒體服務費	<b>69,844,136.47</b>	20,446,213.00
預提的運輸費	<b>54,127,818.38</b>	50,922,376.23
預提的技術開發支出	<b>27,281,747.18</b>	37,100,172.49
預提的水電費	<b>16,342,045.71</b>	41,103,370.64
預提的港雜費	<b>2,422,665.74</b>	2,689,237.49
其他	<b>205,184,782.69</b>	151,930,395.87
合計	<b>1,653,117,141.98</b>	1,422,960,496.15

### 29、遞延收益

項目	人民幣元			
	2017年1月1日	本年增加	本年減少	2017年12月31日
政府補助	1,555,689,232.69	18,375,282.92	(104,912,874.67)	<b>1,469,151,640.94</b>
汽車金融預收利息	95,458,120.21	651,751,756.08	(252,841,480.23)	<b>494,368,396.06</b>
合計	1,651,147,352.90	670,127,039.00	(357,754,354.90)	<b>1,963,520,037.00</b>



(六) 合併財務報表項目註釋 (續)

29、遞延收益 (續)

涉及政府補助的項目：

類別	2017年1月1日	本年新增 補助金額	本年計入其他 收益金額	本年計入營業外 收入金額	2017年12月31日	人民幣元 與資產相關/ 與收益相關
基礎設施建設支持資金 (註1)	712,095,651.45	—	(24,140,175.88)	—	687,955,475.57	與資產相關
政府產業政策支持基金 (註2)	326,293,302.11	—	(21,347,796.35)	—	304,945,505.76	與資產相關
軟土地基補貼款 (註3)	263,130,544.34	—	(6,114,973.84)	—	257,015,570.50	與資產相關
新技術中心建設設備項目 (註4)	78,552,809.06	—	(12,897,436.63)	—	65,655,372.43	與資產相關
國產設備退稅款 (註5)	24,666,232.42	—	(11,744,979.78)	—	12,921,252.64	與資產相關
城建資金 (註6)	50,823,393.59	5,515,282.92	(2,503,671.16)	—	53,835,005.35	與資產相關
車聯網項目 (註7)	11,752,560.00	—	(11,752,560.00)	—	—	與收益相關
重大技術創新項目補助 (註8)	4,216,666.41	—	(1,150,000.04)	—	3,066,666.37	與資產相關
中小企業發展專項資金 (註9)	4,407,574.48	—	(295,479.84)	—	4,112,094.64	與資產相關
發動機開發 (註10)	500,000.00	—	(100,000.00)	—	400,000.00	與資產相關
發動機建設項目 (註11)	10,500,000.00	—	(2,000,000.00)	—	8,500,000.00	與資產相關
新興產業建設項目 (註12)	1,913,164.77	—	(249,584.51)	—	1,663,580.26	與資產相關
創新平台建設項目 (註13)	136,000.00	—	152,888.90	—	288,888.90	與資產相關
節能環保增壓直噴汽油機項目 (註14)	90,830,134.19	—	(9,996,800.86)	—	80,833,333.33	與資產相關
新能源汽車京津冀聯合研發項目 (註15)	3,000,000.00	—	(492,546.54)	—	2,507,453.46	與資產相關
110KV變電站項目 (註16)	29,221,807.16	—	(1,176,717.12)	—	28,045,090.04	與資產相關
純電動車研發項目 (註17)	8,000,000.00	—	(8,000,000.00)	—	—	與收益相關
新能源實驗室項目 (註18)	500,000.00	—	(500,000.00)	—	—	與資產相關
汽車產業技術研究院項目 (註19)	500,000.00	—	(500,000.00)	—	—	與資產相關
國家技術創新示範企業專項資金 (註20)	1,000,000.00	—	(1,000,000.00)	—	—	與收益相關
智能網聯汽車系統項目 (註21)	38,020,000.00	—	—	—	38,020,000.00	與資產相關
新能源汽車智能變速器產品開發項目 (註22)	300,000.00	—	(300,000.00)	—	—	與收益相關
省級引智項目 (註23)	500,000.00	—	(500,000.00)	—	—	與收益相關
高層次外國專家項目專項資金 (註24)	—	1,000,000.00	—	—	1,000,000.00	與收益相關
新能源電池研發項目 (註25)	—	10,000,000.00	—	—	10,000,000.00	與資產相關
燃料電池試驗平台項目 (註26)	—	900,000.00	—	—	900,000.00	與資產相關
燃煤鍋爐項目 (註27)	—	960,000.00	(540,252.09)	—	419,747.91	與資產相關
合計	1,660,859,839.98	18,375,282.92	(117,150,085.74)	—	1,562,085,037.16	
減：一年內到期的非流動負債	(105,170,607.29)	—	—	—	(92,933,396.22)	
遞延收益	1,555,689,232.69	18,375,282.92	(117,150,085.74)	—	1,469,151,640.94	

# 財務報表附註

2017年12月31日止年度

## (六) 合併財務報表項目註釋(續)

### 29、遞延收益(續)

- 註1：根據保定市徐水縣人民政府《關於撥付長城汽車股份有限公司基礎設施建設資金事項的函》，徐水縣人民政府向本公司撥付資金，作為長城汽車保定工業新區50萬輛整車及零部件基地項目的基礎設施建設支持資金。
- 註2：根據《天津技術開發區促進先進製造業發展的暫行規定》以及天津經濟技術開發區與本公司簽訂的合作協議書，本公司及本公司之子公司天津長城精益汽車零部件有限公司(以下簡稱「天津精益」)於2009年收到天津經濟技術開發區撥付產業政策支持基金。
- 註3：根據《天津技術開發區促進先進製造業發展的暫行規定》、天津經濟技術開發區與本公司簽訂的合作協議書以及天津經濟技術開發區建設發展局《軟土地基處理補貼支付協議》，本公司及本公司之子公司天津精益收到天津經濟技術開發區撥付軟土地基補貼。
- 註4：根據《保定市財政局關於下達2012年產業振興和技術改造項目(中央評估第二批)中央基建投資預算(撥款)的通知》，保定市南市區財政局撥付資金，專項用於公司新技術中心建設項目。
- 註5：係本公司及本公司之子公司保定長城汽車橋業有限公司(以下簡稱「長城橋業」)收到的外商投資企業購買國產設備退還的增值稅。
- 註6：係根據保定市人民政府辦公廳《關於保定長城汽車股份有限公司新廠區建設有關問題協調會議紀要》(保定政[2002]170號)精神，保定市財政局向本集團撥付城建資金，公司本年獲得撥付經費約人民幣552萬元。該項資金專項用於土地及相關的基礎設施建設。
- 註7：根據《河北省財政廳河北省發展和改革委員會關於下達2013年衛星及應用產業發展補助資金的通知》，保定市財政局、發展改革委撥付資金，專項用於公司基於北斗前裝車載信息服務平台的研發與終端研製。
- 註8：根據《關於下達提高自主創新能力及高技術產業發展項目2010年第一批中央預算內投資計劃的通知》，保定市發展與改革委員會向本公司撥付用於汽車安全及環保方面的創新能力項目資金；保定市財政局向本公司撥付用於柴油機技術改選項目資金；根據《保定市財政局關於下達2011年自主創新和高技術產業化中央預算內基建支出預算(撥款)的通知》，保定市南市區財政局向本公司撥付專項用於公司技術中心創新能力項目建設的資金。

## (六) 合併財務報表項目註釋(續)

## 29、遞延收益(續)

- 註9：根據保定市清苑縣財政局《關於支持保定長城再生資源利用有限公司中小企業發展專項資金的函》，清苑縣財政局於2010年向本公司之子公司保定長城再生資源利用有限公司(以下簡稱「長城再生資源」)撥付資金，用於年加工8萬噸廢鋼項目的基礎設施建設支持資金。
- 註10：根據《關於2011年河北省科學技術研究與發展計劃(第一批)項目及經費的通知》，本公司GW4D20柴油機產品開發項目獲得省財政直接撥付資金。
- 註11：根據《保定市財政局和保定市工業和信息化局關於撥付2014年市級技改資金的通知》保定市財政局撥付資金用於支持公司發動機試驗中心項目建設。
- 註12：根據河北省財政廳，河北省發展改革委員會《關於下達2014年省級戰略性新興產業發展專項資金的的通知》，本公司獲得專項經費專項用於長城汽車技術中心創新能力建設項目。
- 註13：根據《河北省科技創新平台建設運行經費任務書》，河北省科學技術廳撥付經費專項用於中心現有硬件在環仿真系統的設備升級改造和設備購置。
- 註14：根據《保定市關於下達2015年產業轉型升級項目(產業振興和技術改造第二批)中央基建投資預算(撥款)的通知》，本公司於2015年獲得河北省財政廳撥付經費人民幣10,000萬元，專項用於本公司乘用車節能環保增壓汽油機產業化與示範應用。
- 註15：根據《G45成果轉化試驗區建設及京津冀三地共建專項項目申請書》，本公司獲得河北省保定市科技局專項經費專項用於長城汽車研究院新能源汽車京津冀聯合研發及購買開發所需購買的相關儀器設備。
- 註16：根據津開紀(2014)108號《西區工作專題會紀要》，本公司於2016年收到開發區補貼人民幣3,088.88萬元，專項用於增容第三路電源線路工程的建設和外觀設計。
- 註17：根據《河北保定經濟開發區管委會關於下達2016年創新型特色示範項目專項資金的的通知》，本公司於2016年獲得經濟開發區管委會專項經費人民幣800萬元，專項用於純電動車研發活動。
- 註18：根據《河北保定經濟開發區管委會關於下達2016年創新型特色示範項目專項資金的的通知》，本公司於2016年獲得經濟開發區管委會專項經費人民幣50萬元，專項用於新能源汽車工程實驗室的建設。

# 財務報表附註

2017年12月31日止年度

## (六) 合併財務報表項目註釋(續)

### 29、遞延收益(續)

- 註19：根據《河北保定經濟開發區管委會關於下達2016年創新型特色示範項目專項資金的通知》，本公司於2016年獲得獲經濟開發區管委會專項經費人民幣50萬元，專項用於汽車產業技術研究院的建設。
- 註20：根據《河北保定經濟開發區管委會關於下達2016年創新型特色示範項目專項資金的通知》，本公司於2016年獲經濟開發區管委會專項經費人民幣100萬元，專項用於公司的技術創新活動。
- 註21：根據《2016年工業強基工程合同書》，本公司於2016年獲保定市蓮池區工業和信息化局專項經費人民幣3,802萬元，專項用於智能網聯車操作系統的搭建及軟件的購買。
- 註22：根據《保定市科學技術研究與發展計劃項目任務合同》，本公司於2016年獲保定市科學技術和知識產權局專項經費人民幣30萬元，專項用於未來新能源汽車智能變速器產品的研發活動。
- 註23：根據《保定市財政局關於下達2016年度省級引智專項經費的通知》，本公司於2016年獲蓮池區財政局專項經費人民幣50萬元，專項用於未來純電動轎車的研發活動。
- 註24：根據國家外國專家局《「千人計劃」高層次外國專家項目工作細則》，本公司於本年收到國家外國專家局撥付的專項補貼款人民幣100萬元。
- 註25：根據《河北保定經濟開發區管委會關於下達2017年創新型特色示範項目專項資金的通知》，本公司於本年收到人民幣1,000萬元，專項用於新能源電池研發項目。
- 註26：根據《保定市財政局關於下達2017年中央引導地方科技發展專項資金的通知》，本公司於本年收到保定市財政局撥付的專項資金人民幣90萬元，專項用於燃料電池試驗平台建設。
- 註27：根據《高碑店市環保局下達的關於印發燃煤鍋爐替代改造工作實施的通知》，本公司之子公司保定長城華北汽車有限責任公司(以下簡稱「長城華北」)於本年收到補貼資金人民幣96萬元，專項用於燃煤鍋爐項目。

(六) 合併財務報表項目註釋 (續)

30、股本

截至2017年12月31日，本公司註冊資本為人民幣9,127,269,000.00元，實收股本為人民幣9,127,269,000.00元，每股面值人民幣1.00元，股份種類及其結構如下：

項目	2017年1月1日	發行新股	送股	本年變動		小計	2017年12月31日
				公積金轉股	其他		
人民幣元							
<b>2017年度：</b>							
發起人股份	5,115,000,000.00	—	—	—	—	—	5,115,000,000.00
已流通股份境外上市外資股	3,099,540,000.00	—	—	—	—	—	3,099,540,000.00
已流通股份境內上市人民幣普通股	912,729,000.00	—	—	—	—	—	912,729,000.00
股份總數	9,127,269,000.00	—	—	—	—	—	9,127,269,000.00
<b>2016年度：</b>							
發起人股份	5,115,000,000.00	—	—	—	—	—	5,115,000,000.00
已流通股份境外上市外資股	3,099,540,000.00	—	—	—	—	—	3,099,540,000.00
已流通股份境內上市人民幣普通股	912,729,000.00	—	—	—	—	—	912,729,000.00
股份總數	9,127,269,000.00	—	—	—	—	—	9,127,269,000.00

# 財務報表附註

2017年12月31日止年度

## (六) 合併財務報表項目註釋(續)

### 31、資本公積

項目				人民幣元
	2017年1月1日	本年增加	本年減少	2017年12月31日
<b>2017年度：</b>				
資本溢價	1,466,587,149.89	—	—	1,466,587,149.89
其他資本公積	(55,356,135.47)	—	—	(55,356,135.47)
其中：原制度資本公積轉入	13,911,809.08	—	—	13,911,809.08
購買子公司之少數股東權益 的賬面價值與支付對價 公允價值的差額	(37,780,293.29)	—	—	(37,780,293.29)
外幣資本折算差額	27,752.39	—	—	27,752.39
資產評估增值準備	(31,515,403.65)	—	—	(31,515,403.65)
合計	1,411,231,014.42	—	—	1,411,231,014.42
<b>2016年度：</b>				
資本溢價	1,466,587,149.89	—	—	1,466,587,149.89
其他資本公積	(55,356,135.47)	—	—	(55,356,135.47)
其中：原制度資本公積轉入	13,911,809.08	—	—	13,911,809.08
購買子公司之少數股東權益 的賬面價值與支付對價 公允價值的差額	(37,780,293.29)	—	—	(37,780,293.29)
外幣資本折算差額	27,752.39	—	—	27,752.39
資產評估增值準備	(31,515,403.65)	—	—	(31,515,403.65)
合計	1,411,231,014.42	—	—	1,411,231,014.42

(六) 合併財務報表項目註釋 (續)

32、盈餘公積

項目	人民幣元				
	2017年1月1日	本年增加	本年減少 (註1)	重分類 (註2)	2017年12月31日
<b>2017年度：</b>					
法定公積金	4,198,939,847.35	531,277,557.81	(43,851,241.00)	11,197,280.78	4,697,563,444.94
任意公積金	2,855,650.48	—	—	—	2,855,650.48
企業發展基金	3,086,749.11	—	—	(127,726.16)	2,959,022.95
儲備基金	118,294,141.14	—	—	(11,069,554.62)	107,224,586.52
福利企業減稅金	251,838,024.75	—	—	—	251,838,024.75
合計	4,575,014,412.83	531,277,557.81	(43,851,241.00)	—	5,062,440,729.64
<b>2016年度：</b>					
法定公積金	2,993,762,730.55	1,269,306,234.93	(64,129,118.13)	—	4,198,939,847.35
任意公積金	2,855,650.48	—	—	—	2,855,650.48
企業發展基金	3,086,749.11	—	—	—	3,086,749.11
儲備基金	107,215,035.82	11,079,105.32	—	—	118,294,141.14
福利企業減稅金	251,838,024.75	—	—	—	251,838,024.75
合計	3,358,758,190.71	1,280,385,340.25	(64,129,118.13)	—	4,575,014,412.83

註1：根據本公司之子公司保定長城汽車銷售有限公司（以下簡稱「長城銷售」）2017年3月13日的股東決議，將超過公司註冊資本50%的盈餘公積轉至未分配利潤，共計人民幣43,851,241.00元。

根據本公司之子公司長城橋業的2016年6月6日的股東協議，其於2016年度將超過公司註冊資本25%的盈餘公積轉至未分配利潤，共計人民幣64,129,118.13元。

註2：本公司之子公司曼德配件由外商投資企業轉為內資企業，將曼德配件以前期間計提的企業發展基金、儲備基金重分類至法定公積金。



# 財務報表附註

2017年12月31日止年度

## (六) 合併財務報表項目註釋(續)

### 33、未分配利潤

項目	金額	人民幣元 提取或分配比例
<b>2017年度：</b>		
年初未分配利潤	<b>32,182,789,641.00</b>	
加：本年歸屬於母公司股東的淨利潤	<b>5,027,297,997.74</b>	
盈餘公積轉入(附註(六)、32註1)	<b>43,851,241.00</b>	
其他轉入	<b>2,416,040.40</b>	(4)
減：提取法定盈餘公積	<b>(531,277,557.81)</b>	(1)
提取企業發展基金	—	(2)
提取儲備基金	—	(2)
分派現金股利	<b>(3,194,544,150.00)</b>	(3)
提取職工獎勵及福利基金	—	(2)
轉作股本的普通股股利	—	
年末未分配利潤	<b>33,530,533,212.33</b>	
<b>2016年度：</b>		
年初未分配利潤	24,581,585,137.24	
加：本年歸屬於母公司股東的淨利潤	10,551,158,884.21	
盈餘公積轉入	64,129,118.13	
其他轉入	482,951.67	(4)
減：提取法定盈餘公積	(1,269,306,234.93)	(1)
提取企業發展基金	—	(2)
提取儲備基金	(11,079,105.32)	(2)
分派現金股利	(1,734,181,110.00)	
提取職工獎勵及福利基金	—	(2)
轉作股本的普通股股利	—	
年末未分配利潤	32,182,789,641.00	

#### (1) 提取法定盈餘公積

根據公司章程規定，法定盈餘公積金按淨利潤之10%提取。公司法定盈餘公積金累計額超過公司註冊資本50%以上的，可不再提取。在符合《公司法》及公司章程的若干規定下，部分法定公積金可轉為公司的股本，但留存的法定公積金餘額不可低於註冊資本的25%。

**(六) 合併財務報表項目註釋 (續)****33、未分配利潤 (續)****(2) 提取企業發展基金、儲備基金及職工獎勵及福利基金**

本公司之若干子公司為中外合資企業，根據《中華人民共和國中外合資經營企業法》及有關公司章程的規定，相關子公司須以按中國企業會計準則和有關規定計算的淨利潤為基礎計提企業發展基金、儲備基金及職工獎勵及福利基金，計提比例由董事會及公司章程確定。

**(3) 本年股東大會已批准的現金股利**

2017年5月11日，本公司2016年度股東大會審議並通過《關於2016年度利潤分配方案的議案》，2016年度按總股份9,127,269,000股（每股面值人民幣1元）為基數，向全體股東每股派現金人民幣0.35元（含稅），共計宣派現金股利人民幣3,194,544,150.00元。

**(4) 根據本公司之子公司信益座椅2017年4月25日的董事會決議，將公司以前年度已提取的職工獎勵及福利基金由應付職工薪酬轉至未分配利潤，共計人民幣2,288,314.24元。**

本公司之子公司曼德配件由外商投資企業轉為內資企業，根據2017年2月21日的股東決定，將公司以前年度已提取的職工獎勵及福利基金由應付職工薪酬轉至未分配利潤，共計人民幣127,726.16元。

根據本公司之子公司麥克斯（保定）汽車空調系統有限公司2016年2月24日的股東決議，將公司截至2016年1月31日已提取的職工獎勵及福利基金轉至未分配利潤，共計人民幣482,951.67元。

**(5) 資產負債表日後決議的利潤分配情況**

據董事會提議，2017年度按總股份9,127,269,000股（每股面值人民幣1元）計算，擬向公司股東宣派現金股利人民幣1,551,635,730.00元，即每股派發現金股利人民幣0.17元（含稅）。上述股利分配方案尚待股東大會批准。

# 財務報表附註

2017年12月31日止年度

## (六) 合併財務報表項目註釋(續)

### 34、營業收入、營業成本

#### (1) 營業收入

項目	2017年度	人民幣元 2016年度
主營業務收入	<b>99,876,340,965.97</b>	98,256,596,879.67
其中：銷售汽車收入	<b>95,986,318,413.84</b>	94,464,961,348.64
銷售零配件收入	<b>3,178,834,946.76</b>	2,886,291,387.78
模具及其他收入	<b>477,780,481.80</b>	644,470,500.21
提供勞務收入	<b>233,407,123.57</b>	260,873,643.04
其他業務收入	<b>615,277,212.73</b>	187,068,236.35
合計	<b>100,491,618,178.70</b>	98,443,665,116.02

#### (2) 營業成本

項目	2017年度	人民幣元 2016年度
主營業務成本	<b>81,448,771,502.87</b>	74,232,259,914.20
其中：銷售汽車成本	<b>78,866,169,607.53</b>	71,634,618,820.41
銷售零配件成本	<b>2,071,873,224.38</b>	1,917,179,246.84
模具及其他成本	<b>327,240,134.27</b>	487,091,004.56
提供勞務支出	<b>183,488,536.69</b>	193,370,842.39
其他業務支出	<b>518,132,115.97</b>	127,963,608.90
合計	<b>81,966,903,618.84</b>	74,360,223,523.10

### 35、利息收入

項目	2017年度	人民幣元 2016年度
個人貸款和墊款	<b>662,187,471.05</b>	169,206,161.37
公司貸款和墊款	<b>8,034.73</b>	20,859.82
存放同業款項	<b>6,093,507.30</b>	494,161.64
存放中央銀行款項	<b>4,715,159.17</b>	622,518.95
合計	<b>673,004,172.25</b>	170,343,701.78

## (六) 合併財務報表項目註釋(續)

## 36、税金及附加

項目	2017年度	人民幣元 2016年度
消費稅	<b>3,050,491,220.73</b>	2,884,495,933.88
城市維護建設稅	<b>337,451,620.85</b>	425,608,740.70
教育費附加	<b>289,682,563.48</b>	333,021,629.26
印花稅	<b>92,894,077.59</b>	65,465,841.13
土地使用稅	<b>48,924,149.99</b>	40,676,030.05
房產稅	<b>65,087,798.33</b>	37,979,459.24
營業稅	—	3,949,472.70
水資源稅	<b>2,842,635.39</b>	2,770,252.99
車船使用稅	<b>402,275.12</b>	254,735.83
其他	<b>17,911,789.50</b>	38,584,330.25
合計	<b>3,905,688,130.98</b>	3,832,806,426.03

註：根據財政部財稅會[2016]22號《增值稅會計處理規定》，本集團對於2016年5月1日之後發生的印花稅、房產稅、土地使用稅、水資源稅和車船使用稅等計入税金及附加科目。

## 37、銷售費用

項目	2017年度	人民幣元 2016年度
運輸費	<b>1,495,430,980.02</b>	1,376,677,172.17
售後服務費	<b>1,349,441,860.17</b>	1,164,576,275.09
工資薪金	<b>267,356,799.80</b>	218,792,034.41
稅費	—	11,531,906.18
廣告及媒體服務費	<b>906,946,682.86</b>	221,149,255.99
港雜費	<b>19,557,601.39</b>	17,036,329.00
差旅費	<b>31,789,695.78</b>	19,007,484.64
其他	<b>335,874,142.21</b>	146,653,953.78
合計	<b>4,406,397,762.23</b>	3,175,424,411.26

# 財務報表附註

2017年12月31日止年度

## (六) 合併財務報表項目註釋(續)

### 38、管理費用

項目	2017年度	人民幣元 2016年度
技術開發支出	3,364,573,281.17	3,180,236,419.29
工資薪金	889,674,685.38	704,072,924.91
稅費	—	54,770,498.26
折舊與攤銷	193,412,863.88	199,991,250.04
業務招待費	10,153,219.16	6,730,552.94
辦公費	62,057,648.42	74,675,682.86
修理費	214,533,593.87	189,408,743.50
審計費(註1)	3,444,480.16	3,306,100.71
服務費	82,426,310.78	26,905,922.55
其他	142,762,647.93	134,598,798.67
合計	4,963,038,730.75	4,574,696,893.73

註1：其中，本集團本年支付德勤華永會計師事務所(特殊普通合伙)中期審閱及年度審計費人民幣324.55萬元。

### 39、財務費用

項目	2017年度	人民幣元 2016年度
借款利息支出	190,277,354.54	—
銀行存款的利息收入	(69,649,756.26)	(52,577,776.88)
匯兌差額	27,189,553.23	29,211,014.94
票據貼現利息	47,598,140.37	50,906,759.91
長期應收款折現	(108,272,196.02)	(41,428,552.50)
其他	51,457,977.64	10,029,998.13
合計	138,601,073.50	(3,858,556.40)

### 40、資產減值損失

項目	2017年度	人民幣元 2016年度
一、壞賬損失	(8,062,075.69)	285,416,948.10
二、存貨跌價損失	168,189,500.07	2,055,671.12
三、固定資產減值損失	39,570,684.72	79,268,519.50
四、在建工程減值損失	1,018,054.80	3,746,892.63
五、貸款損失準備	116,362,509.25	42,665,002.59
合計	317,078,673.15	413,153,033.94

## (六) 合併財務報表項目註釋(續)

## 41、公允價值變動收益

項目	2017年度	人民幣元 2016年度
以公允價值計量且其變動計入當期損益的金融資產	175,396,032.00	—
合計	175,396,032.00	—

## 42、投資收益

項目	2017年度	人民幣元 2016年度
理財產品投資收益	129,266,891.93	29,663,778.76
註銷子公司之淨損失	(5,042,060.98)	—
購買日之前持有的被購買方股權 按公允價值計量產生的收益	—	684,042.36
合計	124,224,830.95	30,347,821.12

本集團投資收益的匯回無重大限制。

本集團無來自上市公司的投資收益。

# 財務報表附註

2017年12月31日止年度

## (六) 合併財務報表項目註釋(續)

### 43、其他收益

計入其他收益的政府補助：

補助項目	2017年度	人民幣元 與資產相關/ 與收益相關
福利企業增值稅即徵即退	46,027,700.01	與收益相關
基礎設施建設支持資金	24,140,175.88	與資產相關
政府產業政策支持基金	21,347,796.35	與資產相關
新技術中心建設設備項目	12,897,436.63	與資產相關
車聯網項目	11,752,560.00	與收益相關
國產設備退稅款	11,744,979.78	與資產相關
節能環保增壓直噴汽油機項目	9,996,800.86	與資產相關
純電動車研發項目	8,000,000.00	與收益相關
軟土地基補貼款	6,114,973.84	與資產相關
城建資金	2,503,671.16	與資產相關
出口信用保險扶持發展資金	2,246,800.00	與收益相關
發動機建設項目	2,000,000.00	與資產相關
110KV變電站項目	1,176,717.12	與資產相關
重大技術創新項目補助	1,150,000.04	與資產相關
國家技術創新示範企業專項基金	1,000,000.00	與收益相關
國產化芯片技術研究項目	832,000.00	與收益相關
燃煤鍋爐項目	540,252.09	與資產相關
其他	800,000.00	與收益相關
其他	1,984,721.99	與資產相關
合計	166,256,585.75	

### 44、營業外收入

(1) 營業外收入明細如下：

項目	2017年度	2016年度	人民幣元 計入本年非經常 性損益的金額
政府補助	272,837,101.60	133,543,691.38	272,837,101.60
賠款收入	48,844,992.98	34,907,889.52	48,844,992.98
無法支付的款項	16,796,798.37	31,716,993.66	16,796,798.37
其他	52,209,644.10	47,406,667.91	52,209,644.10
合計	390,688,537.05	247,575,242.47	390,688,537.05



## (六) 合併財務報表項目註釋(續)

## 44、營業外收入(續)

## (2) 計入當期損益的政府補助：

補助項目	人民幣元		與資產相關/ 與收益相關
	2017年度	2016年度	
基礎設施建設支持資金	—	24,140,175.88	與資產相關
政府產業政策支持基金	—	21,347,796.44	與資產相關
新技術中心建設設備項目	—	12,386,430.63	與資產相關
國產設備退稅款	—	11,974,249.23	與資產相關
節能環保增壓直噴汽油機項目	—	9,166,666.67	與資產相關
軟土地基補貼款	—	6,114,973.92	與資產相關
SUV開發項目	—	3,000,000.00	與收益相關
城建資金	—	2,319,828.36	與資產相關
110KV變電站項目	—	1,667,015.89	與資產相關
發動機建設項目	—	1,500,000.00	與資產相關
重大技術創新項目補助	—	1,150,000.04	與資產相關
汽車產業技術研究項目	—	1,000,000.00	與收益相關
高檔數控科技項目	—	650,127.30	與收益相關
超強鎂鋁合金及塗層項目	—	603,900.00	與收益相關
中小企業發展專項資金	—	295,479.84	與資產相關
創新平台建設項目	—	264,000.00	與收益相關
車聯網項目	—	223,680.00	與收益相關
科技創新激勵性補助項目	—	138,900.00	與收益相關
發動機開發	—	100,000.00	與資產相關
新興產業建設項目	—	86,835.23	與資產相關
其他政府補助	<b>272,837,101.60</b>	35,413,631.95	與收益相關
其中：財政補貼資金	<b>167,893,349.27</b>	3,171,189.45	與收益相關
車產業發展資金	<b>67,760,000.00</b>	—	與收益相關
企業技改資金補助	<b>9,437,061.54</b>	—	與收益相關
進口產品貼息資金	<b>7,439,700.00</b>	—	與收益相關
職業培訓補貼	<b>3,809,890.74</b>	—	與收益相關
財政局專項資金	<b>3,567,597.21</b>	—	與收益相關
科技創新和科學普及省級專項資金	<b>2,683,900.00</b>	—	與收益相關
出口信用保險扶持發展資金	—	2,431,100.00	與收益相關
福利企業增值稅即徵即退(註1)	—	16,630,833.33	與收益相關
技術改造及外貿服務項目資金	—	3,000,000.00	與收益相關
中央外經貿發展專項資金	—	2,426,600.00	與收益相關
民營企業500強獎勵	—	2,000,000.00	與收益相關
科技研發獎金	—	1,851,610.00	與收益相關
高層次創新團隊獎勵獎金	—	1,000,000.00	與收益相關
河北省創新方法應用推廣與示範項目	—	100,000.00	與收益相關
其他	<b>10,245,602.84</b>	2,802,299.17	與收益相關
合計	<b>272,837,101.60</b>	133,543,691.38	

註1：本報告期內，本公司之子公司保定諾博、保定格瑞及保定億新系經河北省民政廳認定的社會福利企業。根據中華人民共和國財政部、國家稅務總局《關於促進殘疾人就業稅收優惠政策的通知》(財稅[2007]92號)和《關於促進殘疾人就業增值稅優惠政策的通知》(財稅[2016]52號)的規定，上述福利企業按照稅務機關核定的限額及實際安置殘疾人的人數即徵即退增值稅。根據財政部2017年5月修訂的《企業會計準則第16號—政府補助》，本集團將本年與日常活動相關的福利企業增值稅即徵即退計入其他收益科目。

# 財務報表附註

2017年12月31日止年度

## (六) 合併財務報表項目註釋 (續)

### 45、營業外支出

項目	2017年度	2016年度	人民幣元
			計入本年非經常性損益的金額
捐贈支出	<b>1,500,816.16</b>	2,175,251.90	1,500,816.16
賠款罰款支出	<b>6,000,535.85</b>	19,171,773.82	6,000,535.85
其他	<b>4,373,599.24</b>	3,872,282.07	4,373,599.24
合計	<b>11,874,951.25</b>	25,219,307.79	11,874,951.25

### 46、所得稅費用

項目	2017年度	人民幣元
		2016年度
當期所得稅費用	<b>898,656,575.87</b>	2,179,345,115.11
遞延所得稅費用	<b>290,922,963.02</b>	(250,238,966.39)
合計	<b>1,189,579,538.89</b>	1,929,106,148.72

所得稅費用與會計利潤的調節表如下：

項目	2017年度	人民幣元
		2016年度
利潤總額	<b>6,232,965,995.42</b>	12,483,060,793.20
所得稅率	<b>25%</b>	25%
按25%的稅率計算的所得稅費用	<b>1,558,241,498.86</b>	3,120,765,198.30
稅率調整導致期初遞延所得稅資產／遞延所得稅負債 餘額的變化	<b>83,068,915.73</b>	3,247,310.06
部分公司適用優惠稅率的影響	<b>(223,455,076.35)</b>	(918,080,861.74)
研究開發費用附加扣除額的影響	<b>(292,913,565.00)</b>	(272,447,735.69)
殘疾人員工資加計扣除的影響	<b>(11,269,421.10)</b>	(8,174,769.34)
免稅收入的納稅影響	<b>(1,467,833.09)</b>	(10,484,186.17)
不可抵扣費用的納稅影響	<b>52,652,149.50</b>	13,046,570.91
本期未確認遞延所得稅資產的可抵扣虧損的影響	<b>24,722,870.34</b>	1,234,622.39
合計	<b>1,189,579,538.89</b>	1,929,106,148.72

(六) 合併財務報表項目註釋(續)

47、淨利潤

本集團的淨利潤乃經扣除(計入)以下各項：

項目	附註	2017年度	人民幣元 2016年度
固定資產折舊	(六) 15	<b>3,103,260,796.15</b>	2,468,351,568.69
投資性房地產折舊及攤銷	(六) 14	<b>5,202,455.12</b>	3,257,215.27
無形資產攤銷	(六) 17	<b>85,232,424.50</b>	83,538,209.92
折舊與攤銷合計		<b>3,193,695,675.77</b>	2,555,146,993.88
非流動資產處置損失		<b>3,808,085.14</b>	15,774,408.19
投資性房地產租金收入		<b>20,871,019.25</b>	13,376,789.98
職工薪酬費用	(六) 24	<b>8,482,767,616.99</b>	7,272,332,721.36

48、基本每股收益和稀釋每股收益的計算過程

計算基本每股收益時，歸屬於普通股股東的當期淨利潤為：

項目	2017年度	人民幣元 2016年度
歸屬於普通股股東的當期淨利潤	<b>5,027,297,997.74</b>	10,551,158,884.21
其中：歸屬於持續經營的淨利潤	<b>5,027,297,997.74</b>	10,551,158,884.21
合計	<b>5,027,297,997.74</b>	10,551,158,884.21

計算基本每股收益時，分母為發行在外普通股加權平均數，計算過程如下：

項目	2017年度	2016年度
期初發行在外的普通股股數	<b>9,127,269,000.00</b>	9,127,269,000.00
加：本年發行的普通股加權數	—	—
減：本年回購的普通股加權數	—	—
年末發行在外的普通股加權數	<b>9,127,269,000.00</b>	9,127,269,000.00

# 財務報表附註

2017年12月31日止年度

## (六) 合併財務報表項目註釋 (續)

### 48、基本每股收益和稀釋每股收益的計算過程 (續)

計算基本每股收益時，分母為發行在外普通股加權平均數，計算過程如下：(續)

項目	2017年度	人民幣元 2016年度
按歸屬於母公司股東的淨利潤計算：	<b>5,027,297,997.74</b>	10,551,158,884.21
基本每股收益	<b>0.55</b>	1.16
稀釋每股收益	不適用	不適用
按歸屬於母公司股東的持續經營淨利潤計算：	<b>5,027,297,997.74</b>	10,551,158,884.21
基本每股收益	<b>0.55</b>	1.16
稀釋每股收益	不適用	不適用

### 49、其他綜合收益

#### 外幣報表折算差額

項目	2017年度	人民幣元 2016年度
年初餘額	<b>(1,502,334.31)</b>	(147,973,964.82)
折算境外經營產生的匯兌差額	<b>4,558,785.33</b>	146,471,630.51
年末餘額	<b>3,056,451.02</b>	(1,502,334.31)

### 50、現金流量表項目註釋

#### (1) 收到其他與經營活動有關的現金

項目	2017年度	人民幣元 2016年度
銀行存款的利息收入	<b>69,649,756.26</b>	52,577,776.88
政府補助	<b>276,915,901.60</b>	33,386,298.62
賠款(罰款)收入	<b>48,844,992.98</b>	34,907,889.52
收回海關保證金	<b>68,579,543.20</b>	—
代收軟件使用費	<b>32,603,569.54</b>	36,553,415.52
其他	<b>30,418,326.11</b>	125,646,805.69
合計	<b>527,012,089.69</b>	283,072,186.23

## (六) 合併財務報表項目註釋(續)

## 50、現金流量表項目註釋(續)

## (2) 支付其他與經營活動有關的現金

項目	2017年度	人民幣元 2016年度
廣告及媒體服務費	857,548,759.39	206,900,996.67
運輸費及港雜費	1,512,049,711.01	1,354,267,362.20
技術開發支出	834,914,984.50	940,109,176.10
售後服務費及修理費	1,404,830,238.66	1,263,315,692.55
業務招待費及辦公費	119,161,220.83	92,040,449.51
支付海關保證金	—	60,064,354.84
差旅費	31,789,695.78	19,007,484.64
諮詢服務費	136,607,353.06	50,298,438.99
銷售服務費	125,815,336.37	46,423,666.19
其他	115,605,133.04	149,470,706.91
合計	5,138,322,432.64	4,181,898,328.60

## (3) 收到其他與投資活動有關的現金

項目	2017年度	人民幣元 2016年度
政府補助	17,375,282.92	72,908,823.05
合計	17,375,282.92	72,908,823.05

## (4) 支付其他與投資活動有關的現金

項目	2017年度	人民幣元 2016年度
退回政府補助	—	98,000,000.00
合計	—	98,000,000.00

# 財務報表附註

2017年12月31日止年度

## (六) 合併財務報表項目註釋(續)

### 50、現金流量表項目註釋(續)

#### (5) 收到其他與籌資活動有關的現金

項目	2017年度	人民幣元 2016年度
受限銀行存款的減少	—	921,640,080.65
合計	—	921,640,080.65

#### (6) 支付其他與籌資活動有關的現金

項目	2017年度	人民幣元 2016年度
受限銀行存款的增加	725,500,370.65	—
合計	725,500,370.65	—

## (六) 合併財務報表項目註釋(續)

## 51、現金流量表補充資料

## (1) 現金流量表補充資料

補充資料	2017年度	人民幣元 2016年度
<b>1. 將淨利潤調節為經營活動現金流量：</b>		
淨利潤	<b>5,043,386,456.53</b>	10,553,954,644.48
加：資產減值準備	<b>317,078,673.15</b>	413,153,033.94
固定資產折舊	<b>3,103,260,796.15</b>	2,468,351,568.69
無形資產攤銷	<b>85,232,424.50</b>	83,538,209.92
長期待攤費用攤銷	<b>11,450,724.21</b>	9,889,420.32
投資性房地產折舊及攤銷	<b>5,202,455.12</b>	3,257,215.27
公允價值變動收益	<b>(175,396,032.00)</b>	—
處置固定資產、無形資產和 其他長期資產的損失	<b>3,808,085.14</b>	15,774,408.19
遞延收益攤銷	<b>(117,150,085.74)</b>	(98,130,059.43)
財務費用	<b>97,437,349.67</b>	11,181,473.17
投資收益	<b>(124,224,830.95)</b>	(30,347,821.12)
遞延所得稅資產減少(減：增加)	<b>273,254,816.46</b>	(254,226,740.19)
遞延所得稅負債增加	<b>18,284,942.34</b>	1,234,626.43
存貨的增加	<b>(123,139,944.95)</b>	(2,866,687,877.36)
經營性應收項目的增加	<b>(16,376,738,514.21)</b>	(14,040,548,734.64)
經營性應付項目的增加	<b>6,881,582,617.71</b>	12,565,012,866.35
經營活動產生的現下現金流量淨額	<b>(1,076,670,066.87)</b>	8,835,406,234.02
<b>2. 現金及現金等價物淨變動情況：</b>		
現金及現金等價物的年末餘額	<b>3,844,089,729.57</b>	1,891,844,333.75
減：現金及現金等價物的期初餘額	<b>1,891,844,333.75</b>	2,458,364,987.45
現金及現金等價物淨增加額	<b>1,952,245,395.82</b>	(566,520,653.70)



# 財務報表附註

2017年12月31日止年度

## (六) 合併財務報表項目註釋(續)

### 51、現金流量表補充資料(續)

#### (2) 本年取得或處置子公司及其他營業單位的相關信息

項目	2017年度	人民幣元 2016年度
一、取得子公司及其他營業單位的有關信息：		
1. 取得子公司及其他營業單位的價格	—	21,500,000.00
2. 取得子公司及其他營業單位支付的現金和現金等價物	—	21,500,000.00
減：子公司及其他營業單位持有的現金和現金等價物	—	(9,369,435.87)
3. 取得子公司及其他營業單位支付的現金淨額	—	12,130,564.13
4. 取得子公司的淨資產	—	37,381,964.20
流動資產	—	42,543,965.75
非流動資產	—	11,116,294.13
流動負債	—	16,278,295.68
非流動負債	—	—

#### (3) 現金和現金等價物的構成

項目	2017年度	人民幣元 2016年度
一、現金	<b>3,844,089,729.57</b>	1,891,844,333.75
其中：庫存現金	<b>438,578.64</b>	1,034,267.62
可隨時用於支付的銀行存款	<b>3,842,041,636.34</b>	1,890,810,066.13
可隨時用於支付的其他貨幣資金	<b>1,609,514.59</b>	—
二、年末現金及現金等價物餘額	<b>3,844,089,729.57</b>	1,891,844,333.75

## (六) 合併財務報表項目註釋(續)

## 52、外幣貨幣性項目

外幣貨幣性項目：

項目	年末外幣餘額	折算匯率	人民幣元 年末折算 人民幣餘額
<b>貨幣資金</b>			
其中：人民幣	101,228,762.10	1.0000	101,228,762.10
美元	57,440,680.47	6.5342	375,328,894.36
英鎊	1,614.52	8.7792	14,174.19
歐元	1,563,271.87	7.8023	12,197,116.12
日元	52,650,162.91	0.0579	3,047,549.38
港幣	35,714.14	0.8359	29,853.81
澳元	522,545.51	5.0928	2,661,219.77
新加坡元	311.00	4.8831	1,518.64
盧布	572.73	0.1135	64.98
韓元	7,110.69	0.0061	43.44
泰幣	129.98	0.1998	25.97
瑞士法郎	63.64	6.6779	424.98
<b>應收賬款</b>			
其中：美元	17,272,353.72	6.5342	112,861,013.68
歐元	2,310,602.91	7.8023	18,028,017.08
<b>其他應收款</b>			
其中：美元	1,024.29	6.5342	6,692.92
<b>應付賬款</b>			
其中：歐元	1,660,423.03	7.8023	12,955,118.64
美元	2,826,488.50	6.5342	18,468,841.16
<b>其他應付款</b>			
其中：歐元	26,028,150.93	7.8023	203,079,442.01
美元	2,871,601.00	6.5342	18,763,615.24
日元	412,622,960.00	0.0579	23,883,854.79
瑞士法郎	865,900.00	6.6779	5,782,393.61
英鎊	109,336.10	8.7792	959,883.49
港幣	6,000.00	0.8359	5,015.46
<b>長期借款</b>			
其中：美元	35,000,000.00	6.5342	228,697,000.00
歐元	25,000,000.00	7.8023	195,057,500.00

# 財務報表附註

2017年12月31日止年度

## (六) 合併財務報表項目註釋(續)

### 53、淨流動資產

項目	人民幣元	
	2017年12月31日	2016年12月31日
流動資產	<b>69,293,328,092.50</b>	53,928,033,538.56
減：流動負債	<b>58,881,223,748.49</b>	43,252,239,792.29
淨流動資產	<b>10,412,104,344.01</b>	10,675,793,746.27

### 54、總資產減流動負債

項目	人民幣元	
	2017年12月31日	2016年12月31日
總資產	<b>110,547,073,781.60</b>	92,309,160,566.70
減：流動負債	<b>58,881,223,748.49</b>	43,252,239,792.29
總資產減流動負債	<b>51,665,850,033.11</b>	49,056,920,774.41

## (七) 合併範圍的變更

## 1、 非同一控制下企業合併

本年未發生非同一控制下企業合併。

## 2、 同一控制下企業合併

本年未發生同一控制下企業合併。

## 3、 處置子公司

本年未發生處置子公司。

## 4、 其他原因的合併範圍變動

本年新設子公司的情況：

名稱	成立時間	年末淨資產	人民幣元 本年淨利潤
北京萬里友好信息諮詢有限公司 (以下簡稱「萬里友好」)	2017年1月13日	2,425,898.70	(1,574,101.30)
天津哈弗保險經紀有限公司 (以下簡稱「天津哈弗經紀」)	2017年4月19日	50,130,546.83	130,546.83
億新科技能源有限公司 (以下簡稱「億新科技能源」)	2017年5月30日	13,028,042.90	(484,798.32)
長城汽車奧地利研發有限公司 (以下簡稱「奧地利研發」)	2017年7月27日	5,820,499.01	(4,598,812.22)
保定億新諮詢服務有限公司 (以下簡稱「億新諮詢」)	2017年10月10日	5,730,527.81	(769,472.19)
廣州長城汽車銷售有限公司 (以下簡稱「廣州長城銷售」)	2017年10月13日	—	—
廈門長城汽車銷售有限公司 (以下簡稱「廈門長城銷售」)	2017年10月19日	—	—
天津長城共享汽車服務有限公司 (以下簡稱「天津共享汽車」)	2017年12月21日	—	—

本年註銷子公司的情況：

名稱	註銷時間	處置日淨資產	人民幣元 期初至處置日 淨利潤
保定市精益汽車職業培訓學校 (以下簡稱「精益學校」)	2017年11月	106,222.34	199,011.18
保定長城汽車配件銷售有限公司 (以下簡稱「徐水配件」)	2017年9月	10,600,297.79	100,297.79
信益座椅	2017年12月	40,815,091.56	1,593,195.89

# 財務報表附註

2017年12月31日止年度

## (八) 在其他主體中的權益

### 1、 在子公司中的權益

#### (1) 企業集團的構成

投資成立的子公司

子公司全稱	法律形式	主要經營地	註冊地	業務性質	持股比例(%)	
					直接	間接
長城華北	有限責任公司	高碑店市	高碑店市	汽車零配件製造	100.00	—
保定格瑞	有限責任公司	保定市	保定市	汽車零配件製造	100.00	—
長城橋業	有限責任公司	保定市	保定市	汽車零配件製造	100.00	—
保定諾博	有限責任公司	保定市	保定市	汽車零配件製造	100.00	—
北京格瑞特汽車零部件有限公司 (以下簡稱「北京格瑞特」)	有限責任公司	北京市	北京市	汽車零配件製造	100.00	—
保定市長城汽車售後服務有限公司 (以下簡稱「長城售後」)	有限責任公司	保定市	保定市	提供售後服務	100.00	—
長城銷售	有限責任公司	保定市	保定市	汽車市場推廣及銷售	20.18	79.82
泰德科貿	—	香港	香港	投融資服務	100.00	—
曼德配件	有限責任公司	保定市	保定市	汽車零配件製造	100.00	—
天津精益	有限責任公司	天津開發區	天津開發區	汽車零配件製造	—	100.00
保定市長城螞蟻物流有限公司 (以下簡稱「長城螞蟻」)	有限責任公司	保定市	保定市	物流及日常貨物運輸服務	100.00	—
天津博信	有限責任公司	天津市	天津市	汽車零配件製造	100.00	—
寧夏長城汽車租賃有限公司 (以下簡稱「寧夏租賃」)	有限責任公司	銀川經濟技術 開發區	銀川經濟技術 開發區	房屋租賃	100.00	—

(八) 在其他主體中的權益 (續)

1、 在子公司中的權益 (續)

(1) 企業集團的構成 (續)

投資成立的子公司 (續)

子公司全稱	法律形式	主要經營地	註冊地	業務性質	持股比例(%) 表決權比例(%)	
					直接	間接
長城再生資源	有限責任公司	保定市	保定市	廢舊物資加工回收銷售	100.00	—
保定市精工汽車模具技術有限公司 (以下簡稱「精工模具」)	有限責任公司	保定市	保定市	汽車模具的研發	100.00	—
保定威奕	有限責任公司	保定市	保定市	汽車零配件製造	100.00	—
長城東晟	有限責任公司	北京市	北京市	經濟信息諮詢	—	100.00
哈弗汽車租賃有限公司(原保定市 長城汽車出租有限公司, 以下 簡稱「哈弗租賃」)	有限責任公司	保定市	保定市	汽車租賃	100.00	—
上海哈弗汽車科技有限公司 (以下簡稱「上海哈弗」)	有限責任公司	上海市	上海市	汽車技術研發、技術諮詢	100.00	—
哈弗汽車澳大利亞有限公司 (以下簡稱「哈弗澳大利亞」)	—	澳大利亞	澳大利亞	汽車銷售	68.70	31.30
俄羅斯哈弗汽車有限責任公司 (以下簡稱「俄羅斯哈弗」)	—	俄羅斯	俄羅斯	汽車銷售	—	100.00
保定哈弗汽車銷售有限公司 (以下簡稱「哈弗銷售」)	有限責任公司	保定市	保定市	汽車銷售	100.00	—
汽車金融	有限責任公司	天津市	天津市	汽車金融	90.00	—
澳大利亞森友斯科貿有限公司 (以下簡稱「森友斯科貿」)	—	澳大利亞	澳大利亞	汽車銷售	—	100.00
俄羅斯哈弗汽車製造有限責任公司 (以下簡稱「俄羅斯製造」)	—	俄羅斯	俄羅斯	汽車製造	45.75	54.25

# 財務報表附註

2017年12月31日止年度

## (八) 在其他主體中的權益 (續)

### 1、 在子公司中的權益 (續)

#### (1) 企業集團的構成 (續)

投資成立的子公司 (續)

子公司全稱	法律形式	主要經營地	註冊地	業務性質	持股比例(%)	
					直接	間接
哈弗汽車南非有限公司 (以下簡稱「哈弗南非」)	—	南非	南非	汽車銷售	100.00	—
哈弗物流有限公司 (以下簡稱「哈弗物流」)	有限責任公司	保定市	保定市	普通貨運、物流	100.00	—
哈弗保險經紀有限公司 (以下簡稱「哈弗經紀」)	有限責任公司	保定市	保定市	保險經紀	100.00	—
保定長城報廢汽車回收拆解有限公司 (以下簡稱「報廢拆解」)	有限責任公司	保定市	保定市	報廢機動車回收(拆解)	100.00	—
長城日本技研株式會社 (以下簡稱「日本技研」)	—	日本橫濱	日本橫濱	汽車及汽車零部件的 研發、設計	—	100.00
長城汽車歐洲技術中心有限公司 (以下簡稱「歐洲技術中心」)	—	德國	德國	汽車及汽車零部件的 研發、設計	100.00	—
長城印度研發私人有限公司 (以下簡稱「印度研發」)	—	印度	印度	汽車及汽車零部件的 研發、設計、汽車銷售	99.90	0.10
深圳長城汽車銷售有限公司 (以下簡稱「深圳長城銷售」)	有限責任公司	深圳市	深圳市	汽車銷售	100.00	—
哈弗融資租賃有限公司 (以下簡稱「哈弗融資租賃」)	有限責任公司	保定市	保定市	融資租賃業務	75.00	25.00
美國哈弗汽車有限公司(以下簡稱 「美國哈弗有限」)	—	美國	美國	汽車技術研發	100.00	—
美國哈弗汽車科技有限責任公司 (以下簡稱「美國哈弗科技」)	—	美國	美國	汽車技術研發	—	100.00
美國哈弗資產管理有限責任公司 (以下簡稱「美國哈弗資產」)	—	美國	美國	房地產	—	100.00



(八) 在其他主體中的權益 (續)

1、 在子公司中的權益 (續)

(1) 企業集團的構成 (續)

投資成立的子公司 (續)

子公司全稱	法律形式	主要經營地	註冊地	業務性質	持股比例(%) 表決權比例(%)	
					直接	間接
萬里友好 (註1)	有限責任公司	北京市	北京市	經濟信息諮詢	—	100.00
天津哈弗經紀 (註2)	有限責任公司	天津市	天津市	保險經紀	—	100.00
億新科技能源 (註3)	—	韓國	韓國	汽車及汽車零部件的 研發、設計	—	100.00
奧地利研發 (註4)	—	奧地利	奧地利	汽車及汽車零部件的 研發、設計	—	100.00
億新諮詢 (註5)	有限責任公司	保定市	保定市	科技信息諮詢服務， 貿易諮詢服務	—	100.00
廣州長城銷售 (註6)	有限責任公司	廣州市	廣州市	汽車銷售	100.00	—
廈門長城銷售 (註7)	有限責任公司	廈門市	廈門市	汽車銷售	100.00	—
天津共享汽車 (註8)	有限責任公司	天津市	天津市	代辦車務手續、汽車租賃	100.00	—

註1：萬里友好係本公司之子公司保定格瑞於2017年1月在北京投資成立的全資子公司，註冊資本人民幣6,000萬元。

註2：天津哈弗經紀係本公司之子公司長城銷售於2017年4月在天津投資成立的全資子公司，註冊資本人民幣5,000萬元。

註3：億新科技能源係本公司之子公司億新發展於2017年5月在韓國投資成立的全資子公司，註冊資本韓元15,000萬元。

註4：奧地利研發係本公司之子公司億新發展於2017年7月在奧地利投資設立的全資子公司，註冊資本歐元3.5萬元。

註5：億新諮詢係本公司之子公司億新科技能源於2017年10月在保定投資設立的全資子公司，註冊資本人民幣650萬元。

註6：廣州長城銷售係本公司於2017年10月在廣州成立的全資子公司，註冊資本人民幣1,000萬元。本公司尚未出資。

註7：廈門長城銷售係本公司於2017年10月在廈門成立的全資子公司，註冊資本人民幣1,000萬元。本公司尚未出資。

註8：天津共享汽車係本公司於2017年12月在天津成立的全資子公司，註冊資本人民幣10億元。本公司尚未出資。

# 財務報表附註

2017年12月31日止年度

## (八) 在其他主體中的權益 (續)

### 1、 在子公司中的權益 (續)

#### (1) 企業集團的構成 (續)

投資成立的子公司 (續)

非同一控制下企業合併取得的子公司

子公司全稱	法律形式	主要經營地	註冊地	業務性質	持股比例(%) 表決權比例(%)	
					直接	間接
億新發展	—	香港	香港	投資控股	—	100.00
保定傑華汽車零部件有限公司 (以下簡稱「保定傑華」)	有限責任公司	保定市	保定市	汽車零配件製造	100.00	—

同一控制下企業合併取得的子公司

子公司全稱	法律形式	主要經營地	註冊地	業務性質	持股比例(%) 表決權比例(%)	
					直接	間接
保定億新	有限責任公司	保定市	保定市	汽車零配件製造	75.00	25.00

#### (2) 重要的非全資子公司

子公司名稱	少數股東 持股比例	本年歸屬於 少數股東的 損益	本年少數 股東投入	人民幣元	
				本年向 少數股東 宣告分派的 股利	年末 少數股東 權益餘額
汽車金融	10%	16,088,458.79	65,000,000.00	16,500,000.00	123,431,243.05

(八) 在其他主體中的權益 (續)

1、 在子公司中的權益 (續)

(3) 重要非全資子公司的重要財務信息

人民幣元

子公司名稱	2017年12月31日					
	流動資產	非流動資產	資產合計	流動負債	非流動負債	負債合計
汽車金融	8,018,796,531.38	4,619,340,243.55	12,638,136,774.93	10,779,041,006.76	494,368,396.06	11,273,409,402.82

人民幣元

子公司名稱	2016年12月31日					
	流動資產	非流動資產	資產合計	流動負債	非流動負債	負債合計
汽車金融	770,204,264.33	3,123,448,281.24	3,893,652,545.57	3,159,966,582.75	145,258,120.21	3,305,224,702.96

人民幣元

子公司名稱	2017年度				2016年度			
	營業收入	淨利潤	綜合收益總額	經營活動現金流量	營業收入	淨利潤	綜合收益總額	經營活動現金流量
汽車金融	677,870,649.16	160,884,587.85	160,884,587.85	301,599,874.61	172,037,311.22	27,957,602.69	27,957,602.69	51,973,760.57

2、 本年未發生在子公司的所有者權益份額發生變化且仍控制子公司的交易

3、 在聯營企業中的權益

本公司於2017年9月與河北御捷車業有限公司及其原股東簽訂合資協議，協議約定本公司通過現金增資，取得河北御捷車業有限公司25%股權。截至2017年12月31日，本公司尚未出資。

除上述事項外，本年未發生在聯營企業的所有權益份額發生變化的交易。

# 財務報表附註

2017年12月31日止年度

## (九) 與金融工具相關的風險

本集團的主要金融工具包括貨幣資金、以公允價值計量且其變動計入當期損益的金融資產、可供出售金融資產、應收款項、其他流動資產、理財產品、發放貸款和墊款、借款、應付款項，各項金融工具的詳細情況說明見附註(六)。與這些金融工具有關的風險，以及本集團為降低這些風險所採取的風險管理政策如下所述。本集團管理層對這些風險敞口進行管理和監控以確保將上述風險控制在限定的範圍之內。

本集團採用敏感性分析技術分析風險變量的合理、可能變化對當期損益或股東權益可能產生的影響。由於任何風險變量很少孤立的發生變化，而變量之間存在的相關性對某一風險變量的變化的最終影響金額將產生重大作用，因此下述內容是在假設每一變量的變化是獨立的情況下進行的。

### 1、 風險管理的目標與政策

本集團從事風險管理的目標是在風險和收益之間取得適當的平衡，將風險對本集團經營業績的負面影響降低到最低水平，使股東的利益最大化。基於該風險管理目標，本集團風險管理的基本策略是確定和分析本集團所面臨的各種風險，建立適當的風險承受底線和進行風險管理，並及時可靠地對各種風險進行監督，將風險控制在限定的範圍之內。

#### 1.1 市場風險

##### 1.1.1 外匯風險

外匯風險指因匯率變動產生損失的風險。因外匯風險可能對本集團的經營業績產生影響的外幣資產和負債情況列示如下：

項目	人民幣元	
	2017年12月31日	2016年12月31日
現金及現金等價物	494,509,647.74	196,552,122.39
以公允價值計量且其變動計入當期損益的 金融資產	317,994,432.00	—
應收賬款	130,889,030.76	68,165,021.83
其他應收款	6,692.92	1,031,868.86
應付賬款	(31,423,959.80)	(21,570,583.64)
其他應付款	(252,474,204.60)	(173,774,574.77)
長期借款	(423,754,500.00)	—

本集團密切關注匯率變動對本集團外匯風險的影響。除以上項目外，本集團其他金融工具不涉及外匯風險。

## (九) 與金融工具相關的風險 (續)

## 1、 風險管理的目標與政策 (續)

## 1.1 市場風險 (續)

## 1.1.1 外匯風險 (續)

外匯風險敏感性分析

在其他變量不變的情況下，匯率可能發生的合理變動對當期損益和權益的稅前影響如下：

項目	匯率變動	2017年度	
		對利潤的影響	對股東權益的影響
美元	對人民幣升值5%	11,113,357.23	11,113,357.23
美元	對人民幣減值5%	(11,113,357.23)	(11,113,357.23)
歐元	對人民幣升值5%	(19,043,346.37)	(19,043,346.37)
歐元	對人民幣減值5%	19,043,346.37	19,043,346.37
英鎊	對人民幣升值5%	(47,285.47)	(47,285.47)
英鎊	對人民幣減值5%	47,285.47	47,285.47
日元	對人民幣升值5%	(1,041,815.27)	(1,041,815.27)
日元	對人民幣減值5%	1,041,815.27	1,041,815.27
澳元	對人民幣升值5%	16,032,782.59	16,032,782.59
澳元	對人民幣減值5%	(16,032,782.59)	(16,032,782.59)
瑞士法郎	對人民幣升值5%	(289,098.43)	(289,098.43)
瑞士法郎	對人民幣減值5%	289,098.43	289,098.43

註： 其他外幣匯率可能發生的合理變動對當期損益和權益的稅前影響較小。

# 財務報表附註

2017年12月31日止年度

## (九) 與金融工具相關的風險 (續)

### 1、 風險管理的目標與政策 (續)

#### 1.1 市場風險 (續)

##### 1.1.1 外匯風險 (續)

外匯風險敏感性分析 (續)

項目	匯率變動	2016年度	
		對利潤的影響	對股東權益的影響
美元	對人民幣升值5%	3,143,086.58	3,143,086.58
美元	對人民幣減值5%	(3,143,086.58)	(3,143,086.58)
歐元	對人民幣升值5%	(4,393,876.54)	(4,393,876.54)
歐元	對人民幣減值5%	4,393,876.54	4,393,876.54
英鎊	對人民幣升值5%	64,594.88	64,594.88
英鎊	對人民幣減值5%	(64,594.88)	(64,594.88)
日元	對人民幣升值5%	(1,946,537.62)	(1,946,537.62)
日元	對人民幣減值5%	1,946,537.62	1,946,537.62
瑞士法郎	對人民幣升值5%	(413,250.39)	(413,250.39)
瑞士法郎	對人民幣減值5%	413,250.39	413,250.39

註： 其他外幣匯率可能發生的合理變動對當期損益和權益的稅前影響較小。

## (九) 與金融工具相關的風險 (續)

## 1、 風險管理的目標與政策 (續)

## 1.1 市場風險 (續)

## 1.1.2 利率風險 – 現金流量變動風險

本集團因利率變動引起金融工具現金流量變動的風險主要與浮動利率的發放貸款和墊款、銀行借款 (詳見附註(六)11及20) 有關。本集團的政策是保持這些借款的浮動利率，以消除利率的公允價值變動風險。

利率風險敏感性分析

利率風險敏感性分析基於下述假設：市場利率變化影響可變利率金融工具的利息收入或費用。

在上述假設的基礎上，在其他變量不變的情況下，利率可能發生的合理變動對當期損益和權益的稅前影響如下：

		人民幣元	
項目	利率變動	2017年度	
		對利潤的影響	對股東權益的影響
發放貸款和墊款	增加100個基點	77,274,622.54	77,274,622.54
發放貸款和墊款	減少100個基點	(77,274,622.54)	(77,274,622.54)
長期借款	增加100個基點	(4,485,545.00)	(4,485,545.00)
長期借款	減少100個基點	4,485,545.00	4,485,545.00

		人民幣元	
項目	利率變動	2016年度	
		對利潤的影響	對股東權益的影響
發放貸款和墊款	增加100個基點	33,425,500.35	33,425,500.35
發放貸款和墊款	減少100個基點	(33,425,500.35)	(33,425,500.35)
長期借款	增加100個基點	(497,000.00)	(497,000.00)
長期借款	減少100個基點	497,000.00	497,000.00



# 財務報表附註

2017年12月31日止年度

## (九) 與金融工具相關的風險 (續)

### 1、 風險管理的目標與政策 (續)

#### 1.1 市場風險 (續)

##### 1.1.3. 其他價格風險

本集團持有的分類為交易性金融資產的投資在資產負債表日以公允價值計量。因此，本集團承擔着證券市場變動的風險。本集團密切關注市場變化以降低權益證券投資的價格風險。

#### 1.2 信用風險

2017年12月31日，可能引起本集團財務損失的最大信用風險敞口主要來自於合同另一方未能履行義務而導致本集團金融資產產生的損失，具體包括合併資產負債表中已確認的金融資產的賬面金額；對於以公允價值計量的債務工具而言，賬面價值反映了其風險敞口，但並非最大風險敞口，其最大風險敞口將隨着未來公允價值的變化而改變。

本集團僅與具有良好信用記錄的第三方進行交易，且絕大多數銷售交易採用預收款或銀行承兌匯票結算。為降低信用風險，本集團成立了一個小組負責確定信用額度，進行信用審批，並執行其他監控程序以確保採取必要的措施回收過期債權。

本集團僅收取信用等級較高的銀行開具的銀行承兌匯票，故應收票據信用風險較低。

本集團的貨幣資金及其他流動資產－理財產品存放在信用評級較高的銀行，故其信用風險較低。

本集團只對極少數信譽良好的第三方給予一定的信用期，進行賒銷交易。對於海外賒銷交易，採用信用證結算及投保中國出口信用保險的方式管理信用風險。於報告期，集團有一定程度的信用風險集中，其中集團應收賬款前五大客戶餘額佔集團應收賬款餘額的65.00%（2016年12月31日：61.92%）。2017年12月31日集團應收賬款淨額佔集團營業收入的比例為0.87%，所以本集團不存在重大信用風險。

有關集團應收票據、應收賬款、其他應收款項及發放貸款和墊款所產生的信用風險的進一步量化數據已披露在財務報表附註（六）3、4、7及附註（六）11。

## (九) 與金融工具相關的風險 (續)

## 1、 風險管理的目標與政策 (續)

## 1.3 流動風險

管理流動風險時，本集團保持管理層認為充分的現金及現金等價物並對其進行監控，以滿足本集團經營需要，並降低現金流量波動的影響。本集團管理層對銀行借款的使用情況進行監控並確保遵守借款協議。

於各年末，本集團持有的金融負債按未折現剩餘合同義務的到期期限分析如下：

人民幣元

	2017年12月31日			合計
	6個月以內	6-12個月	1年以上	
短期借款	(7,866,807,573.38)	(5,529,616,800.28)	—	(13,396,424,373.66)
應付票據	(3,879,592,421.65)	(54,779.76)	—	(3,879,647,201.41)
應付賬款	(27,880,483,440.95)	(81,258,229.96)	—	(27,961,741,670.91)
其他應付款	(1,687,199,459.24)	(825,700,420.05)	—	(2,512,899,879.29)
長期借款	(5,311,278.94)	(53,942,372.69)	(437,734,024.86)	(496,987,676.49)

人民幣元

	2016年12月31日			合計
	6個月以內	6-12個月	1年以上	
短期借款	(151,690,555.56)	(103,124,444.45)	—	(254,815,000.01)
應付票據	(4,160,109,392.27)	(4,873,283.95)	—	(4,164,982,676.22)
應付賬款	(24,976,748,402.50)	(30,586,674.22)	—	(25,007,335,076.72)
其他應付款	(727,138,297.17)	(1,316,558,397.26)	—	(2,043,696,694.43)
長期借款	(1,683,696.20)	(1,606,739.59)	(51,724,140.64)	(55,014,576.43)

# 財務報表附註

2017年12月31日止年度

## (十) 公允價值的披露

### 1、以公允價值計量的資產和負債的期末公允價值

本集團的部分金融資產在每一報告期末以公允價值計量。下表就如何確定該等金融資產的公允價值提供了相關信息（特別是，所採用的估值技術和輸入值）

項目	公允價值		人民幣元
	2017年12月31日	2016年12月31日	公允價值層級
一、持續的公允價值計量			
1. 以公允價值計量且其變動計入當期損益的金融資產			
權益工具	317,994,432.00	—	第一層次
2. 可供出售金融資產			
理財產品	—	1,438,000,000.00	第三層次

### 2、第一層次公允價值計量項目市價的確定依據

2017年12月31日本集團持有的以公允價值計量且其變動計入當期損益的金融資產是以第一層次公允價值計量，以公開市場股票價值為依據確定市價。

### 3、第三層次公允價值計量項目，採用的估值技術和重要參數的定性及定量信息

2016年12月31日本集團持有的可供出售金融資產—理財產品，公允價值估值技術採用現金流量折現，未來現金流量根據合同約定的預期收益率作出估計，並反映各交易對方信用風險的折現率進行折現。

### 4、不以公允價值計量的金融資產和金融負債的公允價值情況

本集團管理層認為，2017年12月31日的財務報表中按攤餘成本計量的金融資產及金融負債的賬面價值接近該等資產及負債的公允價值。

**(十一) 關聯方及關聯交易****1、 本公司的母公司情況**

公司名稱	註冊地	業務性質	註冊資本	人民幣元	
				對本企業的 持股比例 (%)	對本企業的 表決權比例 (%)
保定創新長城資產管理有限公司	保定市	投資	5,000,000,000.00	56.04	56.04

本公司的最終控股股東為魏建軍。

**2、 本公司的子公司情況**

本公司的子公司情況詳見附註(八)。

**3、 本公司的聯營企業情況**

本公司的聯營企業情況詳見附註(八)。

# 財務報表附註

2017年12月31日止年度

## (十一) 關聯方及關聯交易 (續)

### 4、本公司的其他關聯方情況

其他關聯方名稱	其他關聯方與本集團關係
保定市旺盛投資有限公司	最終控股股東直接控制的企業
博創城市建設開發有限公司	最終控股股東間接控制的企業
保定市博創物業服務有限公司	最終控股股東間接控制的企業
保定中鐵苗木花卉有限公司	最終控股股東間接控制的企業
保定科林供熱有限公司	最終控股股東間接控制的企業
保定市太行制泵有限公司	最終控股股東間接控制的企業
保定市富瑞園林有限公司	最終控股股東間接控制的企業
保定市長城創業投資有限公司	最終控股股東間接控制的企業
保定市蓮池區長城家園社區衛生服務站	最終控股股東間接控制的企業
保定市萬維市政工程有限公司	最終控股股東間接控制的企業
保定市長城幼兒園	最終控股股東間接控制的企業
保定博創園區建設開發有限公司	最終控股股東間接控制的企業
保定市瑞城房地產開發有限公司	最終控股股東間接控制的企業
保定長城學校	最終控股股東間接控制的民辦非企業單位
河北保滄高速公路有限公司	最終控股股東擔任董事的企業
河北保定太行集團有限責任公司	關聯人士直接控制的企業
保定市長城房地產開發建設集團有限公司	控股股東直接控制的企業
保定太行鋼結構工程有限公司	控股股東間接控制的企業
河北御捷時代汽車有限公司	本公司實施重大影響的企業的子公司
張文輝	關鍵管理人員
趙國慶	關鍵管理人員
徐輝	關鍵管理人員
郝建民	關鍵管理人員
俞偉娜	關鍵管理人員
韓雪娟	最終控股股東的直系親屬
魏紫涵	最終控股股東的直系親屬

(十一) 關聯方及關聯交易 (續)

5、 關聯交易情況

(1) 採購原材料及配件

關聯方	關聯交易內容	人民幣元	
		2017年度	2016年度
河北保定太行集團 有限責任公司	採購原材料	9,743.59	40,683.76
保定科林供熱有限公司	採購蒸汽	126,234,662.09	86,314,722.49
保定中鐵苗木花卉有限公司	其他材料採購	420.00	—

(2) 銷售整車及零部件

關聯方	關聯交易內容	人民幣元	
		2017年度	2016年度
保定市長城創業投資有限公司	銷售整車或零部件	—	190,427.36
韓雪娟	銷售整車或零部件	41,025.64	—
魏紫涵	銷售整車或零部件	41,025.64	—

# 財務報表附註

2017年12月31日止年度

## (十一) 關聯方及關聯交易 (續)

### 5、關聯交易情況 (續)

#### (3) 購置固定資產

關聯方	關聯交易內容	人民幣元	
		2017年度	2016年度
河北保定太行集團有限 責任公司	購置固定資產	25,299.15	102,564.09
保定市富瑞園林有限公司	購置固定資產	1,816,913.28	723,190.68
保定太行鋼結構工程有限公司	購置固定資產	5,616,245.90	—

#### (4) 銷售固定資產

關聯方	關聯交易內容	人民幣元	
		2017年度	2016年度
保定中鐵苗木花卉有限公司	銷售固定資產	—	3,979.72
博創城市建設開發有限公司	銷售固定資產	13,269.23	—
保定市蓮池區長城家園社區 衛生服務站	銷售固定資產	—	9,174.82
保定市富瑞園林有限公司	銷售固定資產	219,914.54	—
徐輝	銷售固定資產	92,307.69	—



(十一) 關聯方及關聯交易 (續)

5、 關聯交易情況 (續)

(5) 接受勞務

		人民幣元	
關聯方	關聯交易內容	2017年度	2016年度
保定市富瑞園林有限公司	接受勞務	195,929.73	24,487.63
保定市博創物業服務有限公司	接受勞務	363,837.00	239,425.00
博創城市建設開發有限公司	接受勞務	5,389,163.42	5,654,098.56
保定科林供熱有限公司	接受勞務	1,599,120.16	2,103,350.35
保定長城學校	接受勞務	5,000.00	—

(6) 提供勞務

		人民幣元	
關聯方	關聯交易內容	2017年度	2016年度
博創城市建設開發有限公司	提供勞務	12,820.75	1,114.94
河北保滄高速公路有限公司	提供勞務	19,008.56	29,452.87
保定創新長城資產管理 有限公司	提供勞務	212.26	—
保定市博創物業服務有限公司	提供勞務	1,528.30	—
保定市長城房地產開發建設 集團有限公司	提供勞務	212.26	—
保定市長城創業投資有限公司	提供勞務	212.26	—
保定市富瑞園林有限公司	提供勞務	2,632.08	—
保定市旺盛投資有限公司	提供勞務	212.26	—
保定市萬維市政工程有限公司	提供勞務	2,971.70	—
保定市長城幼兒園	提供勞務	2,674.53	—
保定博創園區建設開發 有限公司	提供勞務	2,504.72	—
保定長城學校	提供勞務	2,929.25	—
河北御捷車業有限公司	提供勞務	94,027.02	—
河北御捷時代汽車有限公司	提供勞務	720.72	—

# 財務報表附註

2017年12月31日止年度

## (十一) 關聯方及關聯交易 (續)

### 5、 關聯交易情況 (續)

#### (7) 租賃收入及其他

關聯方	關聯交易內容	人民幣元	
		2017年度	2016年度
保定市長城創業投資有限公司	租賃收入	10,508.10	—
保定科林供熱有限公司	租賃收入	20,512.83	—
保定市瑞城房地產開發有限公司	租賃收入及其他	—	33,171.52
保定市富瑞園林有限公司	轉讓長期資產收入	—	12,036,400.00
博創城市建設開發有限公司	租賃收入及其他	288,524.31	173,581.20
保定長城學校	暖氣費	483,841.28	—
張文輝	租賃收入	5,240.24	14,244.96
趙國慶	租賃收入	14,244.96	14,244.96
徐輝	租賃收入	19,979.90	22,791.96
俞偉娜	租賃收入	11,396.04	9,496.70
郝建民	租賃收入	—	3,561.24

(十一) 關聯方及關聯交易 (續)

5、 關聯交易情況 (續)

(8) 關鍵管理人員報酬

項目名稱	人民幣元	
	2017年度	2016年度
關鍵管理人員報酬	22,717,428.57	26,922,618.87

關鍵管理人員指有權利並負責進行計劃、指揮和控制企業活動的人員。包括董事、總經理、財務總監、主管各項事務的副總經理，以及行使類似政策職能的人員。

(a) 獨立非執行董事薪酬

本年內支付獨立非執行董事酬金如下：

	人民幣千元	
	2017年度	2016年度
黃志雄 (註1)	51	143
盧闖 (註1)	22	60
梁上上 (註2)	—	25
馬力輝	60	60
李萬軍 (註3)	38	—
吳智傑 (註3)	98	—
合計	269	288

以上獨立非執行董事的酬金是其作為公司董事的服務酬勞。於本年無其他應付酬金予獨立非執行董事 (2016年：無)。

註1：黃志雄和盧闖自2017年5月起不再擔任本公司獨立非執行董事。

註2：梁上上自2016年5月起不再擔任本公司獨立非執行董事。

註3：李萬軍和吳智傑自2017年5月起開始擔任本公司獨立非執行董事。

# 財務報表附註

2017年12月31日止年度

## (十一) 關聯方及關聯交易 (續)

### 5、 關聯交易情況 (續)

#### (8) 關鍵管理人員報酬 (續)

(b) 執行董事、非執行董事及監事

人民幣千元

2017年度	袍金	薪金、 獎金、津貼及 實物福利	退休 福利供款	總酬金
<b>執行董事：</b>				
魏建軍	—	2,772	11	2,783
王鳳英	—	3,539	11	3,550
楊志娟	—	464	—	464
<b>非執行董事：</b>				
何平	60	—	—	60
<b>監事：</b>				
羅金莉	21	—	—	21
宗義湘	21	—	—	21
陳彪	—	546	11	557
合計	102	7,321	33	7,456

(十一) 關聯方及關聯交易 (續)

5、 關聯交易情況 (續)

(8) 關鍵管理人員報酬 (續)

(b) 執行董事、非執行董事及監事 (續)

人民幣千元

2016年度	袍金	薪金、 獎金、津貼及 實物福利	退休 福利供款	總酬金
<b>執行董事：</b>				
魏建軍	—	5,742	11	5,753
王鳳英	—	5,504	11	5,515
楊志娟	—	629	5	634
<b>非執行董事：</b>				
何平	60	—	—	60
<b>監事：</b>				
羅金莉	20	—	—	20
宗義湘	20	—	—	20
陳彪	—	506	11	517
合計	100	12,381	38	12,519

以上執行董事的酬金主要是其作為公司管理人員的服務酬勞。

於本年，董事或監事概無放棄或同意放棄任何酬金，而集團並無支付酬金予董事、監事作為加盟集團或加盟集團後的獎勵或失去工作的補償。

# 財務報表附註

2017年12月31日止年度

## (十一) 關聯方及關聯交易 (續)

### 5、 關聯交易情況 (續)

#### (8) 關鍵管理人員報酬 (續)

##### (c) 薪酬最高的前五位

集團五名最高薪僱員中，兩名（2016年：兩名）的薪酬已在上表列示，其餘最高薪僱員三名（2016年：三名）分析如下：

	2017年度	2016年度
薪金、獎金、津貼及實物福利	10,855	10,134
退休福利供款	32	32
合計	10,887	10,166

薪酬介於下列區間的僱員數量：

	2017年度	2016年度
0至1,000,000港元（相當於人民幣0元至人民幣835,910元）	—	—
1,000,001至1,500,000港元（相當於人民幣835,911元至人民幣1,253,865元）	—	—
1,500,001至2,000,000港元（相當於人民幣1,253,866元至人民幣1,671,820元）	—	—
2,000,001至2,500,000港元（相當於人民幣1,671,821元至人民幣2,089,775元）	—	1
2,500,001至3,000,000港元（相當於人民幣2,089,776元至人民幣2,507,730元）	1	—
3,000,001至3,500,000港元（相當於人民幣2,507,731元至人民幣2,925,685元）	—	—
3,500,001至4,000,000港元（相當於人民幣2,925,686元至人民幣3,343,640元）	—	—
4,000,001至4,500,000港元（相當於人民幣3,343,641元至人民幣3,761,595元）	—	—
4,500,001至5,000,000港元（相當於人民幣3,761,596元至人民幣4,179,550元）	—	2
5,000,001至5,500,000港元（相當於人民幣4,179,551元至人民幣4,597,505元）	2	—

## (十一) 關聯方及關聯交易 (續)

## 6、關聯方應收應付款項

		人民幣元	
項目名稱	關聯方	2017年12月31日	2016年12月31日
應收賬款	河北御捷車業有限公司	104,370.00	—
應收賬款	河北御捷時代汽車有限公司	800.00	—
應收賬款小計：		105,170.00	—
其他應收款	博創城市建設開發有限公司	1,475,800.00	1,485,860.02
其他應收款	保定市博創物業服務有限公司	—	4,305.29
其他應收款	保定市富瑞園林有限公司	—	8,846.92
其他應收款小計：		1,475,800.00	1,499,012.23
應付票據	保定科林供熱有限公司	228,371.15	4,296,578.36
應付票據小計：		228,371.15	4,296,578.36
應付賬款	河北保定太行集團有限責任公司	132,007.80	149,122.65
應付賬款	保定科林供熱有限公司	24,768,033.22	25,460,005.48
應付賬款	保定市太行制泵有限公司	—	480.00
應付賬款小計：		24,900,041.02	25,609,608.13
其他應付款	保定太行鋼結構工程有限公司	48,265.95	4,779,511.85
其他應付款	保定市太行制泵有限公司	1,000.00	6,526.00
其他應付款	保定市富瑞園林有限公司	499,500.46	564,715.83
其他應付款	河北保定太行集團有限責任公司	8,000.00	26,000.00
其他應付款	趙國慶	80,409.24	80,409.24
其他應付款	張文輝	—	61,825.13
其他應付款	徐輝	—	84,542.00
其他應付款	俞偉娜	21,718.97	21,718.97
其他應付款	保定市博創物業服務有限公司	—	4,305.29
其他應付款	保定科林供熱有限公司	—	597,490.27
其他應付款	河北保滄高速公路有限公司	—	27,293.53
其他應付款小計：		658,894.62	6,254,338.11
預收款項	趙國慶	8,309.72	22,554.68
預收款項	張文輝	—	18,993.44
預收款項	徐輝	—	39,886.12
預收款項	俞偉娜	1,899.25	13,295.29
預收款項小計：		10,208.97	94,729.53
預付賬款	保定科林供熱有限公司	—	292,637.96
預付賬款	保定市富瑞園林有限公司	92,535.73	—
預付賬款小計：		92,535.73	292,637.96



# 財務報表附註

2017年12月31日止年度

## (十二) 承諾事項

### 1、重要承諾事項

#### (1) 資本承諾

	2017年12月31日	2016年12月31日
已簽約但未撥備	5,795,607	6,782,741

人民幣千元

#### (2) 經營租賃承諾

至資產負債表日止，本集團對外簽訂的不可撤銷的經營租賃合約情況如下：

	2017年12月31日	2016年12月31日
不可撤銷經營租賃的最低租賃付款額：		
資產負債表日後第1年	16,263	12,033
資產負債表日後第2年	13,958	9,939
資產負債表日後第3年	12,272	7,964
以後年度	29,847	28,424
合計	72,340	58,360

人民幣千元

## (十三) 其他重要事項

### 1、分部報告

本集團主要在中國製造及銷售汽車及相關配件，而且大部分資產均位於中國境內。本集團於2009年按《企業會計準則解釋第3號》的規定確定報告分部並披露分部信息，管理層根據本集團的內部組織結構、管理要求及內部報告制度來劃分報告分部，並決定向報告分部來分配資源及評價其業績。由於本集團分配資源及評價業績系以製造及銷售汽車及相關配件的整體運營為基礎，亦是本集團內部報告的唯一經營分部。

## (十三) 其他重要事項 (續)

### 1、 分部報告 (續)

按收入來源地劃分的對外交易收入：

項目	2017年度	人民幣元 2016年度
來源於本國的對外交易收入	<b>98,644,672,330.24</b>	97,512,270,598.35
東北地區	<b>7,217,428,582.29</b>	6,692,551,985.34
華北地區	<b>15,305,963,906.29</b>	14,532,885,413.75
華東地區	<b>28,277,467,116.96</b>	30,500,300,164.60
華中地區	<b>26,283,852,133.47</b>	24,786,344,189.06
西北地區	<b>6,870,335,043.80</b>	6,510,539,296.18
西南地區	<b>14,689,625,547.43</b>	14,489,649,549.42
來源於其他國家的對外交易收入	<b>2,524,816,497.62</b>	1,103,431,828.89
厄瓜多爾	<b>446,936,779.78</b>	109,620,823.70
智利	<b>389,938,633.73</b>	226,463,920.33
俄羅斯	<b>380,669,001.85</b>	117,812,530.89
南非	<b>316,813,151.88</b>	46,956,895.59
秘魯	<b>185,236,029.85</b>	90,305,503.73
澳大利亞	<b>171,413,674.84</b>	81,309,761.32
馬來西亞	<b>80,232,359.16</b>	33,079,077.93
玻利維亞	<b>67,631,278.79</b>	48,867,831.12
新西蘭	<b>41,393,329.20</b>	1,262,507.09
德國	<b>39,728,762.38</b>	55,561.41
其他海外國家	<b>404,823,496.16</b>	347,697,415.78
合計	<b>101,169,488,827.86</b>	98,615,702,427.24

分部報告所需披露的本集團主要非流動資產，包括固定資產、投資性房地產及在建工程的投資等都位於中國境內。

本集團不依賴於某個或某幾個重要客戶。

# 財務報表附註

2017年12月31日止年度

## (十四) 公司財務報表主要項目註釋

### 1、貨幣資金

項目	人民幣元	
	2017年12月31日	2016年12月31日
<b>現金：</b>		
人民幣	296,374.69	404,887.70
英鎊	14,162.78	17,786.94
港幣	9,028.16	10,528.74
美元	3,318.46	62,819.67
日元	1,848.61	25,265.09
新加坡元	1,518.64	1,492.64
盧布	64.98	65.90
韓元	43.44	40.95
泰幣	25.97	25.21
歐元	—	67,479.83
澳元	—	4,238.57
<b>銀行存款：</b>		
人民幣	8,532,259,851.06	3,585,928,594.21
美元	79,106,136.78	33,379,520.56
歐元	5,969,471.93	1,164,083.65
澳元	2,661,219.01	—
日元	1,098,370.03	8,912.14
港幣	20,825.65	7,894.74
瑞士法郎	424.98	11.06
英鎊	11.41	2,134,037.40
<b>其他貨幣資金：</b>		
人民幣	512,613,619.38	83,528,803.60
<b>合計</b>	<b>9,134,056,315.96</b>	<b>3,706,746,488.60</b>
其中：存放在境外的款項總額	—	—

2017年12月31日，本公司使用受到限制的貨幣資金為人民幣512,613,619.38元。其中銀行承兌匯票保證金人民幣508,662,671.46元；信用證保證金人民幣1,250,947.92元；其他保證金人民幣2,700,000.00元。

2016年12月31日，本公司使用受到限制的貨幣資金為人民幣83,528,803.60元。其中銀行承兌匯票保證金人民幣81,408,803.60元；信用證保證金人民幣1,320,000.00元；保函保證金人民幣800,000.00元。

## (十四) 公司財務報表主要項目註釋(續)

### 2、 應收票據

#### (1) 應收票據分類

種類	人民幣元	
	2017年12月31日	2016年12月31日
銀行承兌匯票	48,758,934,146.81	39,004,100,733.85
商業承兌匯票	2,165,579.40	—
合計	48,761,099,726.21	39,004,100,733.85

#### (2) 於各年末已質押應收票據情況：

種類	人民幣元	
	2017年12月31日	2016年12月31日
銀行承兌匯票	7,653,487,556.18	3,480,690,391.00
合計	7,653,487,556.18	3,480,690,391.00

註： 本公司質押該應收票據用於開具應付票據及短期借款。

#### (3) 年末本公司已背書及貼現給他方但尚未到期的票據情況

種類	人民幣元	
	2017年12月31日	2016年12月31日
銀行承兌匯票	14,766,679,654.79	22,035,780,712.38
合計	14,766,679,654.79	22,035,780,712.38

上述已背書及貼現給他方但未到期票據均已終止確認。

# 財務報表附註

2017年12月31日止年度

## (十四) 公司財務報表主要項目註釋 (續)

### 3、 應收賬款

#### (1) 應收賬款按種類披露：

人民幣元

種類	2017年12月31日					2016年12月31日				
	賬面餘額		壞賬準備		賬面價值	賬面餘額		壞賬準備		賬面價值
	金額	比例(%)	金額	計提比例(%)		金額	比例(%)	金額	計提比例(%)	
單項金額重大並單獨計提壞賬準備的應收賬款	1,512,815,569.93	94.78	(336,141,547.73)	22.22	1,176,674,022.20	809,589,209.35	91.48	(347,723,237.41)	42.95	461,865,971.94
按信用風險特徵組合計提壞賬準備的應收賬款	82,986,582.05	5.20	(1,742,240.56)	2.10	81,244,341.49	75,358,187.00	8.52	(1,129,165.15)	1.50	74,229,021.85
單項金額不重大但單獨計提壞賬準備的應收賬款	356,881.50	0.02	—	—	356,881.50	—	—	—	—	—
合計	1,596,159,033.48	100.00	(337,883,788.29)	21.17	1,258,275,245.19	884,947,396.35	100.00	(348,852,402.56)	39.42	536,094,993.79

年末單項金額重大並單獨計提壞賬準備的應收賬款：

人民幣元

應收賬款 (按單位)	2017年12月31日			計提理由
	應收賬款	壞賬準備	計提比例(%)	
客戶一	318,147,502.58	(318,147,502.58)	100.00	超過信用期
客戶二	20,297,224.85	(1,317,183.62)	6.49	超過信用期
客戶三	18,013,788.20	(3,570,043.10)	19.82	超過信用期
客戶四	14,447,020.25	(3,921,000.89)	27.14	超過信用期
客戶五	12,131,156.42	(1,082,789.72)	8.93	超過信用期
客戶六	11,681,268.70	(2,928,136.50)	25.07	超過信用期
客戶七	7,333,802.50	(1,074,941.25)	14.66	超過信用期
客戶八	6,887,889.99	(1,461,491.50)	21.22	超過信用期
客戶九	5,281,350.85	(1,472.08)	0.03	超過信用期
客戶十	5,088,121.72	(742,385.51)	14.59	超過信用期
客戶十一	4,893,228.78	(1,312,279.15)	26.82	超過信用期
客戶十二	3,549,428.17	(582,321.83)	16.41	超過信用期
其他	1,085,063,786.92	—	—	—
合計	1,512,815,569.93	(336,141,547.73)	22.22	

## (十四) 公司財務報表主要項目註釋 (續)

### 3、 應收賬款 (續)

#### (2) 應收賬款賬齡及相關壞賬準備如下：

賬齡	2017年12月31日				2016年12月31日				人民幣元
	金額	比例(%)	壞賬準備	賬面價值	金額	比例(%)	壞賬準備	賬面價值	
1年以內	1,267,733,809.82	79.42	(19,736,285.71)	1,247,997,524.11	486,885,215.52	55.02	(10,594,993.45)	476,290,222.07	
1至2年	314,940.26	0.02	—	314,940.26	396,406,203.45	44.79	(338,257,409.11)	58,148,794.34	
2至3年	328,110,283.40	20.56	(318,147,502.58)	9,962,780.82	1,655,977.38	0.19	—	1,655,977.38	
合計	1,596,159,033.48	100.00	(337,883,788.29)	1,258,275,245.19	884,947,396.35	100.00	(348,852,402.56)	536,094,993.79	

以上應收賬款賬齡分析是以貨物交接時間或提供勞務時間為基礎。

#### (3) 本年計提、收回或轉回的壞賬準備情況

本年計提壞賬準備金額為人民幣14,346,161.25元；本年收回或轉回壞賬準備金額為人民幣25,309,394.52元。

#### (4) 本年實際核銷的應收賬款金額為人民幣5,381.00元。

# 財務報表附註

2017年12月31日止年度

## (十四) 公司財務報表主要項目註釋(續)

### 3、 應收賬款(續)

#### (5) 應收賬款金額前五名單位情況

				人民幣元
單位名稱	年末餘額	佔應收賬款 總額的比例 (%)		壞賬準備 年末餘額
客戶一	318,147,502.58	19.93	(318,147,502.58)	
客戶二	169,914,758.03	10.65		—
客戶三	158,698,734.28	9.94		—
客戶四	131,343,794.72	8.23		—
客戶五	112,608,000.00	7.05		—
合計	890,712,789.61	55.80	(318,147,502.58)	

### 4、 其他應收款

#### (1) 其他應收款按種類披露：

種類	2017年12月31日					2016年12月31日					人民幣元
	賬面餘額		壞賬準備		賬面價值	賬面餘額		壞賬準備		賬面價值	
	金額	比例(%)	金額	計提比例(%)		金額	比例(%)	金額	計提比例(%)		
單項金額重大並單項計提壞賬準備的 其他應收款	372,574,387.07	95.21	(7,141,494.12)	1.92	365,432,892.95	149,230,160.09	90.27	(7,141,494.12)	4.79	142,088,665.97	
按信用風險特徵組合計提壞賬準備的 其他應收款	18,687,492.69	4.78	(22,476.00)	0.12	18,665,016.69	16,093,648.59	9.73	—	—	16,093,648.59	
單項金額雖不重大但單項計提 壞賬準備的其他應收款	51,052.39	0.01	(27,470.82)	53.81	23,581.57	—	—	—	—	—	
合計	391,312,932.15	100.00	(7,191,440.94)	1.84	384,121,491.21	165,323,808.68	100.00	(7,141,494.12)	4.32	158,182,314.56	



## (十四) 公司財務報表主要項目註釋(續)

### 4、其他應收款(續)

#### (1) 其他應收款按種類披露:(續)

年末單項金額重大並單獨計提壞賬準備的其他應收款:

人民幣元

其他應收款(按單位)	2017年12月31日			
	其他應收款	壞賬準備	計提比例(%)	計提理由
單位一	286,175,952.95	—	—	—
單位二	34,029,068.71	—	—	—
單位三	10,200,000.00	—	—	—
單位四	10,000,000.00	—	—	—
單位五	5,397,354.12	(5,397,354.12)	100.00	預計無法收回
單位六	1,744,140.00	(1,744,140.00)	100.00	預計無法收回
其他	25,027,871.29	—	—	—
合計	372,574,387.07	(7,141,494.12)	1.92	

#### (2) 其他應收款賬齡及相關壞賬準備如下:

人民幣元

賬齡	2017年12月31日				2016年12月31日			
	金額	比例(%)	壞賬準備	賬面價值	金額	比例(%)	壞賬準備	賬面價值
1年以內	359,884,403.94	91.97	(22,476.00)	359,861,927.94	144,813,834.29	87.59	(5,397,354.12)	139,416,480.17
1至2年	17,298,309.39	4.42	(5,418,354.12)	11,879,955.27	1,961,934.68	1.19	—	1,961,934.68
2至3年	1,657,943.05	0.42	(6,470.82)	1,651,472.23	17,611,881.41	10.65	(1,744,140.00)	15,867,741.41
3年以上	12,472,275.77	3.19	(1,744,140.00)	10,728,135.77	936,158.30	0.57	—	936,158.30
合計	391,312,932.15	100.00	(7,191,440.94)	384,121,491.21	165,323,808.68	100.00	(7,141,494.12)	158,182,314.56

#### (3) 本年計提、收回或轉回的壞賬準備情況

本年計提壞賬準備金額為人民幣53,127.33元;本年無收回或轉回壞賬準備。

#### (4) 本年實際核銷的其他應收款金額為人民幣3,180.51元。

# 財務報表附註

2017年12月31日止年度

## (十四) 公司財務報表主要項目註釋(續)

### 4、其他應收款(續)

#### (5) 按款項性質列示其他應收款

其他應收款性質	人民幣元	
	2017年12月31日	2016年12月31日
備用金	16,656,065.64	20,175,170.98
保證金	24,750,044.86	98,628,404.71
其他	349,906,821.65	46,520,232.99
合計	391,312,932.15	165,323,808.68

#### (6) 其他應收款金額前五名單位情況

單位名稱	款項的性質	金額	賬齡	人民幣元	
				佔其他應收款 年末餘額合計數的 比例(%)	壞賬準備 年末餘額
單位一	集團內部往來款	286,175,952.95	1年以內	73.13	—
單位二	採購預支款	34,029,068.71	1年以內	8.70	—
單位三	履約保證金	10,200,000.00	3年以上	2.61	—
單位四	鋼材保證金	10,000,000.00	1至2年	2.56	—
單位五	設備款	5,397,354.12	1至2年	1.38	(5,397,354.12)
合計		345,802,375.78		88.37	(5,397,354.12)

#### (7) 本公司無涉及政府補助的其他應收款。

## (十四) 公司財務報表主要項目註釋(續)

### 5、存貨

#### (1) 存貨分類

人民幣元

項目	2017年12月31日		賬面價值
	賬面餘額	跌價準備	
原材料	1,523,527,345.10	(66,930,828.92)	1,456,596,516.18
在產品	873,637,387.24	(2,868,511.72)	870,768,875.52
產成品	1,350,142,696.78	(10,637,320.20)	1,339,505,376.58
低值易耗品	267,325,978.86	(25,184.26)	267,300,794.60
合計	4,014,633,407.98	(80,461,845.10)	3,934,171,562.88

人民幣元

項目	2016年12月31日		賬面價值
	賬面餘額	跌價準備	
原材料	711,492,917.27	(1,705,038.57)	709,787,878.70
在產品	751,914,788.57	(23,149.09)	751,891,639.48
產成品	1,256,880,987.44	(4,308,713.42)	1,252,572,274.02
低值易耗品	203,263,277.41	(175,165.55)	203,088,111.86
合計	2,923,551,970.69	(6,212,066.63)	2,917,339,904.06

#### (2) 存貨跌價準備

人民幣元

存貨種類	2017年1月1日	本年計提額	本年減少		2017年12月31日
			轉回	轉銷	
原材料	1,705,038.57	70,596,604.64	(1,330.50)	(5,369,483.79)	66,930,828.92
在產品	23,149.09	3,879,588.39	—	(1,034,225.76)	2,868,511.72
產成品	4,308,713.42	105,127,128.43	(223,928.19)	(98,574,593.46)	10,637,320.20
低值易耗品	175,165.55	—	(149,981.29)	—	25,184.26
合計	6,212,066.63	179,603,321.46	(375,239.98)	(104,978,303.01)	80,461,845.10

# 財務報表附註

2017年12月31日止年度

## (十四) 公司財務報表主要項目註釋(續)

### 5、存貨(續)

#### (3) 存貨跌價準備情況

項目	計提存貨 跌價準備的依據	本年轉回及 轉銷存貨跌價 準備的原因	本年轉回金額 佔該項存貨 年末餘額的 比例(%)
原材料	註1	註2	—
在產品	註1	註2	—
產成品	註1	註2	0.02
低值易耗品	—	註2	0.06

存貨的說明：

註1：由於報告期末部分整車產品的預計可變現淨值低於年末庫存成本，故計提相應原材料、在產品及產成品存貨跌價準備。

註2：由於本年末部分整車產品、原材料及低值易耗品的預計可變現淨值高於年末庫存成本，轉回上年計提的存貨跌價準備；由於本年已將上年計提存貨跌價準備的存貨售出，故轉銷已計提的存貨跌價準備。

## (十四) 公司財務報表主要項目註釋 (續)

### 6、 長期股權投資

長期股權投資明細如下：

項目	2017年12月31日			2016年12月31日		
	賬面餘額	減值準備	賬面價值	賬面餘額	減值準備	賬面價值
對子公司投資	5,273,861,404.26	—	5,273,861,404.26	4,573,289,565.46	—	4,573,289,565.46
對聯營、合營企業投資	—	—	—	—	—	—
合計	5,273,861,404.26	—	5,273,861,404.26	4,573,289,565.46	—	4,573,289,565.46

人民幣元

對子公司投資明細如下：

被投資單位	2017年1月1日	本年增加	本年減少	2017年12月31日	人民幣元	
					本年計提減值準備	減值準備年末餘額
長城華北	268,092,310.00	—	—	268,092,310.00	—	—
長城橋業	65,335,714.49	—	—	65,335,714.49	—	—
保定諾博	72,240,000.00	—	—	72,240,000.00	—	—
北京格瑞特	12,539,100.00	—	—	12,539,100.00	—	—
保定格瑞	23,000,000.00	—	—	23,000,000.00	—	—
長城售後	34,850,000.00	—	—	34,850,000.00	—	—
泰德科貿	257,353,665.00	—	—	257,353,665.00	—	—
曼德配件	118,017,800.00	—	—	118,017,800.00	—	—
保定億新	9,750,000.00	—	—	9,750,000.00	—	—

# 財務報表附註

2017年12月31日止年度

## (十四) 公司財務報表主要項目註釋 (續)

### 6、長期股權投資 (續)

對子公司投資明細如下：(續)

被投資單位	2017年1月1日	本年增加	本年減少	2017年12月31日	人民幣元	
					本年計提減值準備	減值準備年末餘額
長城螞蟻	86,000,000.00	—	—	86,000,000.00	—	—
精益學校 (註1)	100,000.00	—	(100,000.00)	—	—	—
天津博信	1,891,553,510.28	—	—	1,891,553,510.28	—	—
寧夏租賃	20,000,000.00	—	—	20,000,000.00	—	—
長城再生資源	50,000,000.00	—	—	50,000,000.00	—	—
精工模具	5,000,000.00	—	—	5,000,000.00	—	—
徐水配件 (註1)	7,000,000.00	—	(7,000,000.00)	—	—	—
哈弗租賃	25,000,000.00	—	—	25,000,000.00	—	—
長城銷售	8,000,000.00	—	—	8,000,000.00	—	—
汽車金融 (註2)	495,000,000.00	585,000,000.00	—	1,080,000,000.00	—	—
上海哈弗	1,500,000.00	—	—	1,500,000.00	—	—
哈弗銷售	5,000,000.00	—	—	5,000,000.00	—	—
保定威奕	255,000,000.00	—	—	255,000,000.00	—	—
保定傑華	40,811,761.79	—	—	40,811,761.79	—	—
哈弗南非	25,912,080.00	—	—	25,912,080.00	—	—
哈弗物流	50,000,000.00	—	—	50,000,000.00	—	—
俄羅斯製造 (註3)	450,000,000.00	39,000,000.00	—	489,000,000.00	—	—
哈弗經紀	50,000,000.00	—	—	50,000,000.00	—	—
報廢拆解	5,000,000.00	—	—	5,000,000.00	—	—
信益座椅 (註1)	30,194,561.20	—	(30,194,561.20)	—	—	—
哈弗澳大利亞 (註4)	21,773,250.00	22,000,000.00	—	43,773,250.00	—	—
歐洲技術中心	33,428,802.00	—	—	33,428,802.00	—	—
印度研發	28,082,810.70	—	—	28,082,810.70	—	—
森友斯科貿 (註4)	13,000,000.00	9,000,000.00	(22,000,000.00)	—	—	—
深圳長城銷售 (註5)	300,000.00	49,700,000.00	—	50,000,000.00	—	—
美國哈弗有限 (註6)	114,454,200.00	55,166,400.00	—	169,620,600.00	—	—
合計	4,573,289,565.46	759,866,400.00	(59,294,561.20)	5,273,861,404.26	—	—

註1：2017年9月，本公司註銷子公司徐水配件；2017年11月本公司註銷子公司精益學校；2017年12月，本公司註銷子公司信益座椅。

註2：2017年12月，本公司和天津濱海農商行對本公司之子公司汽車金融同比例增資，其中本公司增資人民幣58,500萬元，持股比例仍為90.00%。

註3：2017年7月，本公司繼續對俄羅斯製造出資人民幣3,900萬元。

註4：2017年2月，本公司繼續對森友斯科貿出資人民幣900萬元。2017年12月，本公司以其持有的森友斯科貿100%股權按賬面價值增資哈弗澳大利亞。增資完成後，本公司對哈弗澳大利亞持股比例變更為68.70%。

註5：2017年1月，本公司繼續對深圳長城銷售出資人民幣4,970萬元。

註6：2017年3月及4月，本公司繼續對美國哈弗有限出資美元800萬元。

## (十四) 公司財務報表主要項目註釋(續)

### 7、投資性房地產

採用成本計量模式的投資性房地產：

項目	房屋、建築物	土地使用權	人民幣元 合計
一、賬面原值			
2017年1月1日	78,635,824.90	17,770,823.45	96,406,648.35
本年增加金額	10,631,705.89	1,237,375.24	11,869,081.13
(1) 固定資產、無形資產轉入	—	1,237,375.24	1,237,375.24
(2) 在建工程轉入	10,631,705.89	—	10,631,705.89
本年減少金額	—	(1,388,790.49)	(1,388,790.49)
(1) 轉出至無形資產	—	(1,388,790.49)	(1,388,790.49)
2017年12月31日	89,267,530.79	17,619,408.20	106,886,938.99
二、累計折舊和累計攤銷			
2017年1月1日	2,676,556.08	1,216,366.89	3,892,922.97
本年增加金額	3,643,571.56	439,463.34	4,083,034.90
(1) 計提或攤銷	3,643,571.56	336,176.60	3,979,748.16
(2) 固定資產、無形資產轉入	—	103,286.74	103,286.74
本年減少金額	—	(97,377.64)	(97,377.64)
(1) 轉出至無形資產	—	(97,377.64)	(97,377.64)
2017年12月31日	6,320,127.64	1,558,452.59	7,878,580.23
三、賬面價值			
2017年12月31日	82,947,403.15	16,060,955.61	99,008,358.76
2017年1月1日	75,959,268.82	16,554,456.56	92,513,725.38



# 財務報表附註

2017年12月31日止年度

## (十四) 公司財務報表主要項目註釋(續)

### 8、 固定資產

#### 固定資產情況

項目	人民幣元					合計
	房屋及建築物	機器設備	運輸設備	電子設備及其他		
一、 賬面原值						
2017年1月1日	10,305,166,425.89	16,484,188,101.14	145,570,435.41	4,506,762,989.95	31,441,687,952.39	
本年增加金額	925,820,626.19	3,607,709,312.21	23,322,357.13	1,657,546,152.01	6,214,398,447.54	
1.購置	77,304,333.51	442,188,726.85	16,062,163.07	61,870,938.83	597,426,162.26	
2.在建工程轉入	848,516,292.68	3,165,520,585.36	7,260,194.06	1,595,599,042.24	5,616,896,114.34	
3.存貨轉入	—	—	—	76,170.94	76,170.94	
本年減少金額	(10,173,954.42)	(225,859,339.36)	(2,174,268.77)	(52,298,452.73)	(290,506,015.28)	
1.處置或報廢	(867,337.92)	(103,610,390.68)	(2,174,268.77)	(46,666,819.82)	(153,318,817.19)	
2.轉入在建工程減少	(9,306,616.50)	(121,364,591.29)	—	—	(130,671,207.79)	
3.其他轉出	—	(884,357.39)	—	(5,631,632.91)	(6,515,990.30)	
2017年12月31日	11,220,813,097.66	19,866,038,073.99	166,718,523.77	6,112,010,689.23	37,365,580,384.65	
二、 累計折舊						
2017年1月1日	1,255,345,552.44	5,133,614,663.55	50,324,188.09	2,034,007,793.80	8,473,292,197.88	
本年增加金額	371,653,787.17	1,686,421,196.47	28,185,378.29	805,067,879.34	2,891,328,241.27	
1.計提	371,653,787.17	1,686,421,196.47	28,185,378.29	805,067,879.34	2,891,328,241.27	
本年減少金額	(7,008,986.56)	(134,344,892.55)	(1,466,446.89)	(36,985,207.28)	(179,805,533.28)	
1.處置或報廢	(157,255.63)	(84,234,999.74)	(1,466,446.89)	(34,104,526.33)	(119,963,228.59)	
2.轉入在建工程減少	(6,851,730.93)	(50,027,655.54)	—	—	(56,879,386.47)	
3.其他轉出	—	(82,237.27)	—	(2,880,680.95)	(2,962,918.22)	
2017年12月31日	1,619,990,353.05	6,685,690,967.47	77,043,119.49	2,802,090,465.86	11,184,814,905.87	
三、 減值準備						
2017年1月1日	136,268.33	48,459,955.82	—	81,658,778.08	130,255,002.23	
本年增加金額	—	4,601,397.95	37,680.75	32,719,567.81	37,358,646.51	
1.計提(註)	—	4,601,397.95	37,680.75	32,719,567.81	37,358,646.51	
本年減少金額	—	(1,875,302.30)	—	(1,298,544.95)	(3,173,847.25)	
1.處置或報廢	—	(430,578.65)	—	(929,130.72)	(1,359,709.37)	
2.其他轉出	—	(1,444,723.65)	—	(369,414.23)	(1,814,137.88)	
2017年12月31日	136,268.33	51,186,051.47	37,680.75	113,079,800.94	164,439,801.49	
四、 賬面價值						
2017年12月31日	9,600,686,476.28	13,129,161,055.05	89,637,723.53	3,196,840,422.43	26,016,325,677.29	
2017年1月1日	9,049,684,605.12	11,302,113,481.77	95,246,247.32	2,391,096,418.07	22,838,140,752.28	

註： 本年計提的固定資產減值準備主要系部分車型退市、工藝變更導致對應的專用模具及設備發生減值所致。

2017年12月31日固定資產中尚未取得房產證的房產淨值為人民幣3,888,475,045.49元(2016年12月31日：人民幣3,453,684,141.59元)，相關房產證正在辦理中。

## (十四) 公司財務報表主要項目註釋 (續)

### 9、 在建工程

#### (1) 在建工程明細如下

項目	2017年12月31日			2016年12月31日		
	賬面餘額	減值準備	賬面淨值	賬面餘額	減值準備	賬面淨值
天津整車項目	60,030,666.90	(131,527.46)	59,899,139.44	21,035,961.28	—	21,035,961.28
天津零部件項目	104,886,199.26	(34,074.03)	104,852,125.23	280,396,557.66	—	280,396,557.66
工業園一、二、三期改擴建	151,875,434.71	(1,788,431.95)	150,087,002.76	169,760,315.43	(2,810,400.74)	166,949,914.69
新大通改造	—	—	—	32,066.67	—	32,066.67
焦莊基建	—	—	—	109,481.72	—	109,481.72
新技術中心	162,172,618.20	—	162,172,618.20	199,992,873.72	—	199,992,873.72
其他研發項目	69,580,893.95	—	69,580,893.95	—	—	—
徐水整車項目	453,299,582.90	—	453,299,582.90	1,379,098,778.59	—	1,379,098,778.59
徐水零部件項目	2,224,260,049.85	—	2,224,260,049.85	2,061,260,623.56	(83,886.55)	2,061,176,737.01
徐水配套設施項目	149,981,488.25	—	149,981,488.25	150,547,321.36	—	150,547,321.36
其他	324,747,118.82	(624,799.69)	324,122,319.13	239,244,080.84	(122,171.38)	239,121,909.46
合計	3,700,834,052.84	(2,578,833.13)	3,698,255,219.71	4,501,478,060.83	(3,016,458.67)	4,498,461,602.16

#### (2) 本期計提在建工程減值準備情況

項目	本期計提額	計提原因
天津整車項目	(131,527.46)	生產線現場改造，導致專用設備閒置，該專用設備的可變現淨值低於該資產淨值，造成減值
天津零部件項目	(34,074.03)	部分項目停止，導致資產閒置，該資產的可變現淨值低於該資產淨值，造成減值
其他	(502,628.31)	部分項目停止，導致資產閒置，該閒置資產可變現淨值低於該資產淨值，造成減值
合計	(668,229.80)	

# 財務報表附註

2017年12月31日止年度

## (十四) 公司財務報表主要項目註釋 (續)

### 9、 在建工程 (續)

#### (3) 重大在建工程項目變動情況

人民幣元

項目名稱	預算數	2017年1月1日	本年增加	轉入固定資產	其他減少(註)	工程投入		其中：		本年利息 資本化率	資金來源	2017年12月31日
						佔預算比例 (%)	利息資本化 累計金額	本年利息 資本化金額	(%)			
天津整車項目	5,369,757,391.00	21,035,961.28	199,010,430.10	(158,522,518.41)	(1,493,206.07)	96.91	—	—	—	自有	60,030,666.90	
天津分公司零 部件項目	2,503,855,194.00	280,396,557.66	308,613,909.34	(480,315,829.67)	(3,808,438.07)	87.09	—	—	—	自有	104,886,199.26	
工業園一、二、 三期改擴建	1,031,819,862.06	169,760,315.43	135,229,995.58	(132,173,101.64)	(20,941,774.66)	92.52	—	—	—	自有	151,875,434.71	
新大通改造	8,776,724.00	32,066.67	—	—	(32,066.67)	100.00	—	—	—	自有	—	
焦莊基建	253,863,000.00	109,481.72	17,364.28	(109,490.00)	(17,356.00)	100.00	—	—	—	自有	—	
新技術中心	1,727,202,349.00	199,992,873.72	48,068,550.66	(60,617,773.96)	(25,271,032.22)	97.79	—	—	—	自有	162,172,618.20	
其他研發項目	549,202,021.43	—	81,656,875.41	(12,061,479.58)	(14,501.88)	14.87	—	—	—	自有	69,580,893.95	
徐水整車項目	10,895,690,604.00	1,379,098,778.59	696,425,122.56	(1,616,250,009.30)	(5,974,308.95)	89.37	—	—	—	自有	453,299,582.90	
徐水零部件項目	14,212,064,268.00	2,061,260,623.56	2,817,723,452.59	(2,631,350,105.34)	(23,373,920.96)	75.45	—	—	—	自有	2,224,260,049.85	
徐水配蓋設施項目	193,250,000.00	150,547,321.36	11,059,061.06	—	(11,624,894.17)	77.61	—	—	—	自有	149,981,488.25	
其他	1,525,861,066.06	239,244,080.84	624,390,277.12	(525,495,806.44)	(13,391,432.70)	99.39	—	—	—	自有	324,747,118.82	
合計	38,271,342,479.55	4,501,478,060.83	4,922,195,038.70	(5,616,896,114.34)	(105,942,932.35)	—	—	—	—	—	3,700,834,052.84	

註： 在建工程本年因轉入無形資產而減少人民幣22,669,991.16元，因轉入投資性房地產而減少人民幣10,631,705.89元。

## (十四) 公司財務報表主要項目註釋(續)

### 10、無形資產

#### 無形資產情況

項目			人民幣元
	土地使用權	軟件及其他	合計
一、賬面原值			
2017年1月1日	3,224,357,437.75	138,558,477.87	3,362,915,915.62
本年增加金額	102,091,990.49	28,320,104.41	130,412,094.90
1.購置	100,703,200.00	5,650,113.25	106,353,313.25
2.在建工程轉入	—	22,669,991.16	22,669,991.16
3.投資性房地產轉入	1,388,790.49	—	1,388,790.49
本年減少金額	(40,751,852.78)	(2,177,621.87)	(42,929,474.65)
1.處置	(38,218,647.02)	(870,588.07)	(39,089,235.09)
2.轉入投資性房地產減少	(1,237,375.24)	—	(1,237,375.24)
3.其他轉出	(1,295,830.52)	(1,307,033.80)	(2,602,864.32)
2017年12月31日	3,285,697,575.46	164,700,960.41	3,450,398,535.87
二、累計攤銷			
2017年1月1日	311,417,232.32	68,865,655.02	380,282,887.34
本年增加金額	66,159,183.38	11,242,794.50	77,401,977.88
1.計提	66,061,805.74	11,242,794.50	77,304,600.24
2.投資性房地產轉入	97,377.64	—	97,377.64
本年減少金額	(1,619,139.18)	(1,053,880.26)	(2,673,019.44)
1.處置	(1,515,852.44)	(584,747.99)	(2,100,600.43)
2.轉入投資性房地產減少	(103,286.74)	—	(103,286.74)
3.其他轉出	—	(469,132.27)	(469,132.27)
2017年12月31日	375,957,276.52	79,054,569.26	455,011,845.78
三、賬面價值			
2017年12月31日	2,909,740,298.94	85,646,391.15	2,995,386,690.09
2017年1月1日	2,912,940,205.43	69,692,822.85	2,982,633,028.28

預付土地租金(土地使用權)所在地區及年限分析如下:

項目	人民幣元	
	2017年12月31日	2016年12月31日
位於中國內地—10-50年	<b>2,909,740,298.94</b>	2,912,940,205.43

# 財務報表附註

2017年12月31日止年度

## (十四) 公司財務報表主要項目註釋(續)

### 11、短期借款

項目	人民幣元	
	2017年12月31日	2016年12月31日
質押借款(註)	4,100,000,000.00	—
信用借款	4,999,900,000.00	—
小計	9,099,900,000.00	—

註： 本年末質押借款系本公司質押銀行承兌票據取得的借款。

### 12、應付票據

種類	人民幣元	
	2017年12月31日	2016年12月31日
銀行承兌匯票	3,539,526,819.67	4,123,771,449.11
商業承兌匯票	317,342,189.32	—
合計	3,856,869,008.99	4,123,771,449.11

## (十四) 公司財務報表主要項目註釋(續)

### 13、應付賬款

#### (1) 應付賬款列示

項目	人民幣元	
	2017年12月31日	2016年12月31日
1年以內	30,349,504,135.52	27,572,401,252.97
1至2年	18,653,294.80	40,756,954.35
2至3年	7,178,135.81	5,195,911.62
3年以上	4,775,054.51	3,729,711.19
合計	30,380,110,620.64	27,622,083,830.13

以上應付賬款賬齡分析是以購買材料、商品或接受勞務時間為基礎。

#### (2) 賬齡超過1年的重要應付賬款：

項目	人民幣元	
	2017年12月31日	未償還或結轉的原因
供應商一	4,225,655.07	尚未達到合同約定的付款條件
合計	4,225,655.07	

# 財務報表附註

2017年12月31日止年度

## (十四) 公司財務報表主要項目註釋(續)

### 14、預收款項

#### (1) 預收賬款列示

項目	人民幣元	
	2017年12月31日	2016年12月31日
1年以內	5,776,300,182.65	3,468,619,410.88
1至2年	12,088,086.31	36,870,151.26
2至3年	24,503,910.52	1,439,720.37
3年以上	676,418.25	3,937,638.93
合計	5,813,568,597.73	3,510,866,921.44

#### (2) 賬齡超過1年的重要預收款項

項目	人民幣元	
	2017年12月31日	未償還或結轉的原因
客戶一	30,388,978.67	尚未達到結轉條件
合計	30,388,978.67	

## (十四) 公司財務報表主要項目註釋 (續)

### 15、資本公積

項目	人民幣元			
	2017年1月1日	本年增加	本年減少	2017年12月31日
<b>2017年度：</b>				
資本溢價	1,462,470,849.89	—	—	1,462,470,849.89
其他資本公積	1,716,455.88	—	—	1,716,455.88
其中：原制度資本公積轉入	(2,933,126.78)	—	—	(2,933,126.78)
外幣資本折算差額	—	—	—	—
資產評估增值準備	—	—	—	—
其他	4,649,582.66	—	—	4,649,582.66
合計	1,464,187,305.77	—	—	1,464,187,305.77
<b>2016年度：</b>				
資本溢價	1,466,587,149.89	—	(4,116,300.00)	1,462,470,849.89
其他資本公積	(2,933,126.78)	4,649,582.66	—	1,716,455.88
其中：原制度資本公積轉入	(2,933,126.78)	—	—	(2,933,126.78)
外幣資本折算差額	—	—	—	—
資產評估增值準備	—	—	—	—
其他	—	4,649,582.66	—	4,649,582.66
合計	1,463,654,023.11	4,649,582.66	(4,116,300.00)	1,464,187,305.77



# 財務報表附註

2017年12月31日止年度

## (十四) 公司財務報表主要項目註釋(續)

### 16、未分配利潤

項目	人民幣元	
	金額	提取或分配比例
<b>2017年度</b>		
年初未分配利潤	31,035,039,846.07	
加：淨利潤	4,457,985,457.16	
減：提取法定盈餘公積	(445,798,545.72)	(1)
分派現金股利	(3,194,544,150.00)	(2)
轉作股本的普通股股利	—	
年末未分配利潤	31,852,682,607.51	
<b>2016年度</b>		
年初未分配利潤	22,756,665,987.89	
加：淨利潤	10,903,341,208.51	
吸收合併轉入	199,547,880.52	
減：提取法定盈餘公積	(1,090,334,120.85)	(1)
分派現金股利	(1,734,181,110.00)	
轉作股本的普通股股利	—	
年末未分配利潤	31,035,039,846.07	

#### (1) 提取法定盈餘公積

根據公司章程規定，法定盈餘公積金按淨利潤之10%提取。公司法定盈餘公積金累計額超過公司註冊資本50%以上的，可不再提取。在符合《公司法》及公司章程的若干規定下，部分法定公積金可轉為公司的股本，但留存的法定公積金餘額不可低於註冊資本的25%。

#### (2) 本年股東大會已批准的現金、股票股利

2017年5月11日，本公司2016年度股東大會審議並通過《關於2016年度利潤分配方案的議案》，2016年度按總股份9,127,269,000股（每股面值人民幣1元）為基數，向全體股東每股派現金人民幣0.35元（含稅），共計宣派現金股利人民幣3,194,544,150.00元。

#### (3) 資產負債表日後決議的利潤分配情況

據董事會提議，2017年度按總股份9,127,269,000股（每股面值人民幣1元）計算，擬向公司股東宣派現金股利人民幣1,551,635,730.00元，即每股派發現金股利人民幣0.17元（含稅）。上述股利分配方案尚待股東大會批准。

## (十四) 公司財務報表主要項目註釋(續)

### 17、營業收入、營業成本

#### (1) 營業收入

項目	2017年度	人民幣元 2016年度
主營業務收入	<b>93,814,649,595.57</b>	95,542,926,027.10
其中：銷售汽車收入	<b>90,487,057,540.09</b>	94,190,224,836.87
銷售零配件收入	<b>2,838,928,710.91</b>	1,062,287,021.92
模具及其他收入	<b>291,891,984.08</b>	177,197,009.29
提供勞務收入	<b>196,771,360.49</b>	113,217,159.02
其他業務收入	<b>879,419,188.64</b>	553,849,336.67
合計	<b>94,694,068,784.21</b>	96,096,775,363.77

#### (2) 營業成本

項目	2017年度	人民幣元 2016年度
主營業務成本	<b>80,689,280,439.09</b>	76,753,935,486.27
其中：銷售汽車成本	<b>78,472,389,254.68</b>	75,787,560,087.81
銷售零配件成本	<b>1,891,577,374.33</b>	801,036,892.57
模具及其他支出	<b>184,759,651.57</b>	96,245,846.62
提供勞務支出	<b>140,554,158.51</b>	69,092,659.27
其他業務支出	<b>738,080,416.99</b>	463,821,447.22
合計	<b>81,427,360,856.08</b>	77,217,756,933.49

# 財務報表附註

2017年12月31日止年度

## (十四) 公司財務報表主要項目註釋(續)

### 18、税金及附加

項目	2017年度	人民幣元 2016年度
消費稅	3,050,491,220.73	2,884,495,933.88
城市維護建設稅	302,380,595.95	361,180,098.08
教育費附加	258,719,215.95	280,870,903.68
印花稅	58,181,318.99	33,416,388.75
房產稅	56,564,122.54	32,318,226.47
土地使用稅	46,164,296.78	38,566,943.73
水資源稅	2,570,284.83	2,672,655.69
營業稅	—	1,431,752.44
車船使用稅	207,493.68	140,639.63
其他	14,348,817.22	31,027,362.15
合計	3,789,627,366.67	3,666,120,904.50

註：根據財政部財稅會[2016]22號《增值稅會計處理規定》，本公司對於2016年5月1日之後發生的印花稅、房產稅、土地使用稅、水資源稅和車船使用稅等計入税金及附加科目。

### 19、銷售費用

項目	2017年度	人民幣元 2016年度
運輸費	381,752,381.56	31,962,556.81
售後服務費	1,350,402,279.30	723,707,349.11
工資薪金	127,046,599.89	29,969,401.11
廣告及媒體服務費	441,284,220.37	21,031,551.12
港雜費	15,906,641.41	9,174,334.90
差旅費	19,876,478.48	10,887,461.31
其他	93,627,167.54	31,527,048.70
合計	2,429,895,768.55	858,259,703.06

## (十四) 公司財務報表主要項目註釋(續)

### 20、管理費用

項目	2017年度	人民幣元 2016年度
技術開發支出	<b>3,263,049,394.28</b>	3,073,764,806.59
工資薪金	<b>773,776,543.68</b>	585,012,707.37
稅費	—	46,555,330.78
折舊與攤銷	<b>177,505,963.94</b>	178,889,203.67
業務招待費	<b>9,418,418.85</b>	5,609,962.48
辦公費	<b>48,231,780.11</b>	62,160,833.70
修理費	<b>190,368,738.36</b>	158,868,219.56
審計費	<b>3,134,511.48</b>	2,999,335.88
服務費	<b>36,908,191.60</b>	24,321,650.85
其他	<b>103,038,719.99</b>	92,024,313.83
合計	<b>4,605,432,262.29</b>	4,230,206,364.71

### 21、財務費用

項目	2017年度	人民幣元 2016年度
借款利息支出	<b>173,871,577.58</b>	—
銀行存款的利息收入	<b>(148,486,176.08)</b>	(39,861,939.25)
匯兌差額	<b>19,896,543.56</b>	(5,540,228.28)
票據貼現利息	<b>47,598,140.37</b>	50,906,491.91
長期應收款折現	<b>(108,272,196.02)</b>	(41,428,552.50)
其他	<b>8,411,903.37</b>	9,111,365.44
合計	<b>(6,980,207.22)</b>	(26,812,862.68)

### 22、資產減值損失

項目	2017年度	人民幣元 2016年度
壞賬損失	<b>(10,910,105.94)</b>	275,378,947.50
存貨跌價損失	<b>179,228,081.48</b>	12,176,412.30
固定資產減值準備	<b>37,358,646.51</b>	58,219,011.31
在建工程減值損失	<b>668,229.80</b>	2,921,133.88
合計	<b>206,344,851.85</b>	348,695,504.99

# 財務報表附註

2017年12月31日止年度

## (十四) 公司財務報表主要項目註釋(續)

### 23、投資收益

明細情況：

項目	2017年度	人民幣元 2016年度
理財產品投資收益	122,081,528.04	27,589,906.55
處置長期股權投資產生的投資損失	—	(404,335.00)
成本法核算的長期股權投資收益	1,979,557,394.20	2,265,093,267.24
合計	2,101,638,922.24	2,292,278,838.79

本公司投資收益的匯回無重大限制。

### 24、所得稅費用

項目	2017年度	人民幣元 2016年度
當期所得稅費用	231,416,728.71	1,340,711,369.50
遞延所得稅費用	31,413,809.16	1,075,461.16
合計	262,830,537.87	1,341,786,830.66

所得稅費用與會計利潤的調節表如下：

項目	2017年度	人民幣元 2016年度
利潤總額	4,720,815,995.03	12,245,128,039.17
所得稅率	15%	15%
按15%的稅率計算的所得稅費用	708,122,399.25	1,836,769,205.88
研究開發費用附加扣除額	(171,772,018.82)	(158,467,432.14)
殘疾人員工資加計扣除	(1,511,613.64)	(959,770.45)
免稅收入的納稅影響	(297,744,412.28)	(342,785,427.59)
不可抵扣費用的納稅影響	25,736,183.36	7,230,254.96
合計	262,830,537.87	1,341,786,830.66

## (十四) 公司財務報表主要項目註釋(續)

### 25、現金流量表補充資料

#### (1) 現金流量表補充資料

補充資料	2017年度	人民幣元 2016年度
<b>1. 將淨利潤調節為經營活動現金流量：</b>		
淨利潤	<b>4,457,985,457.16</b>	10,903,341,208.51
加：資產減值準備	<b>206,344,851.85</b>	348,695,504.99
固定資產折舊	<b>2,891,328,241.27</b>	2,173,361,759.25
無形資產攤銷	<b>77,304,600.24</b>	74,115,056.20
長期待攤費用攤銷	<b>10,028,356.82</b>	7,022,237.54
投資性房地產折舊	<b>3,979,748.16</b>	2,082,434.90
公允價值變動損益	—	—
處置固定資產、無形資產和 其他長期資產的損失	<b>5,964,617.85</b>	19,929,393.14
遞延收益攤銷	<b>(97,805,415.06)</b>	(79,238,140.66)
財務費用	<b>169,334,725.40</b>	5,722,354.29
投資收益	<b>(2,101,638,922.24)</b>	(2,292,278,838.79)
遞延所得稅資產減少	<b>31,413,809.16</b>	1,075,461.16
存貨的增加	<b>(1,639,030,783.35)</b>	(1,352,138,299.63)
經營性應收項目的增加	<b>(10,368,655,807.41)</b>	(12,898,522,583.93)
經營性應付項目的增加	<b>7,219,414,348.03</b>	12,624,703,139.44
經營活動產生的現金流量淨額	<b>865,967,827.88</b>	9,537,870,686.41
<b>2. 現金及現金等價物淨變動情況：</b>		
現金的年末餘額	<b>8,621,442,696.58</b>	3,623,217,685.00
減：現金的期初餘額	<b>3,623,217,685.00</b>	1,016,521,309.27
加：現金等價物的年末餘額	—	—
減：現金等價物的期初餘額	—	—
現金及現金等價物淨增加額	<b>4,998,225,011.58</b>	2,606,696,375.73

# 財務報表附註

2017年12月31日止年度

## (十四) 公司財務報表主要項目註釋(續)

### 25、現金流量表補充資料—續

#### (2) 現金和現金等價物的構成

項目	2017年度	人民幣元 2016年度
一、現金	<b>8,621,442,696.58</b>	3,623,217,685.00
其中：庫存現金	<b>326,385.73</b>	594,631.24
可隨時用於支付的銀行存款	<b>8,621,116,310.85</b>	3,622,623,053.76
可隨時用於支付的其他貨幣資金	—	—
二、年末現金及現金等價物餘額	<b>8,621,442,696.58</b>	3,623,217,685.00

### 26、關聯交易情況

#### (1) 採購原材料及配件

關聯方	關聯交易內容	2017年度	人民幣元 2016年度
公司之子公司	採購原材料	<b>3,866,421,894.04</b>	10,100,381,902.42
公司之其他關聯方	採購原材料及蒸汽	<b>123,794,435.12</b>	84,260,230.10

#### (2) 銷售整車及零部件

關聯方	關聯交易內容	2017年度	人民幣元 2016年度
公司之子公司	銷售整車或零部件	<b>73,068,834,371.47</b>	94,265,661,242.20
公司之其他關聯方	銷售整車或零部件	<b>82,051.28</b>	190,427.36

## (十四) 公司財務報表主要項目註釋(續)

### 26、關聯交易情況(續)

#### (3) 購置固定資產及在建工程

關聯方	關聯交易內容	2017年度	人民幣元 2016年度
公司之子公司	購置固定資產及在建工程	<b>35,915,612.00</b>	529,343,664.79
公司之其他關聯方	購置固定資產及在建工程	<b>7,458,458.33</b>	461,169.84

#### (4) 銷售固定資產及無形資產

關聯方	關聯交易內容	2017年度	人民幣元 2016年度
公司之子公司	銷售固定資產及無形資產	<b>17,819,832.38</b>	25,691,090.99
公司之其他關聯方	銷售固定資產及無形資產	<b>233,183.77</b>	13,154.54

#### (5) 接受勞務

關聯方	關聯交易內容	2017年度	人民幣元 2016年度
公司之子公司	接受勞務	<b>767,818,023.53</b>	731,692,023.62
公司之其他關聯方	接受勞務	<b>7,189,213.31</b>	7,346,676.68

#### (6) 提供勞務

關聯方	關聯交易內容	2017年度	人民幣元 2016年度
公司之子公司	提供勞務	<b>233,146,316.56</b>	64,861,446.33
公司之其他關聯方	提供勞務	<b>28,910.37</b>	1,114.94



# 財務報表附註

2017年12月31日止年度

## (十四) 公司財務報表主要項目註釋(續)

### 26、關聯交易情況(續)

#### (7) 索賠收入及其他

關聯方	關聯交易內容	2017年度	人民幣元 2016年度
公司之子公司	索賠收入及其他	<b>(96,571,675.96)</b>	(126,956,463.22)
公司之其他關聯方	索賠收入及其他	<b>408,108.59</b>	12,209,981.20

#### (8) 擔保

被擔保單位	與本公司關係	擔保種類	幣種	最高保證額度	被擔保單位 實際借款餘額
汽車金融	公司之子公司	最高額保證	人民幣	500,000,000.00	49,600,000.00
泰德科貿	公司之子公司	最高額保證	美元	110,000,000.00	90,000,000.00
億新發展	公司之子公司	最高額保證	美元	80,000,000.00	35,000,000.00
億新發展	公司之子公司	最高額保證	歐元	230,000,000.00	25,000,000.00

#### (9) 關鍵管理人員報酬

項目名稱	2017年度	人民幣元 2016年度
關鍵管理人員報酬	<b>22,717,428.57</b>	25,538,235.10

## (十四) 公司財務報表主要項目註釋(續)

### 27、關聯方應收應付款項

項目名稱	關聯方	人民幣元	
		2017年12月31日	2016年12月31日
應收賬款	公司之子公司	526,521,528.00	287,545,917.95
應收賬款小計：		526,521,528.00	287,545,917.95
其他應收款	公司之子公司	288,439,931.25	12,783,277.00
其他應收款	公司之其他關聯方	1,475,800.00	1,480,105.29
其他應收款小計：		289,915,731.25	14,263,382.29
預付款項	公司之子公司	10,620,366.77	121,808,217.33
預付款項	公司之其他關聯方	92,535.73	—
預付款項小計：		10,712,902.50	121,808,217.33
應收票據	公司之子公司	970,142.70	550,518.71
應收票據小計：		970,142.70	550,518.71
應付賬款	公司之子公司	3,536,069,213.92	4,828,383,821.33
應付賬款	公司之其他關聯方	23,995,361.02	25,507,506.28
應付賬款小計：		3,560,064,574.94	4,853,891,327.61
其他應付款	公司之子公司	71,676,664.38	598,438,717.92
其他應付款	公司之其他關聯方	556,766.41	6,001,537.48
其他應付款小計：		72,233,430.79	604,440,255.40
預收款項	公司之子公司	3,857,033,614.16	3,415,476,400.15
預收款項小計：		3,857,033,614.16	3,415,476,400.15
應付票據	公司之子公司	280,633,040.97	—
應付票據	公司之其他關聯方	228,371.15	4,296,578.36
應付票據小計：		280,861,412.12	4,296,578.36
應收利息	公司之子公司	92,022,313.91	12,203,875.00
應收利息小計		92,022,313.91	12,203,875.00

# 補充資料

2017年12月31日止年度

## 補充資料

### 1、非經常性損益明細表

項目	2017年度	人民幣元 2016年度
非流動資產處置損益	<b>(3,808,085.14)</b>	(15,774,408.19)
計入當期損益的政府補助（與企業業務密切相關，按照國家統一標準定額或定量享受的政府補助除外）	<b>439,093,687.35</b>	133,543,691.38
企業取得子公司、聯營企業及合營企業的投資成本小於取得投資時應享有被投資單位可辨認淨資產公允價值產生的收益	—	—
註銷子公司投資收益，以及處置理財產品取得的投資收益	<b>124,224,830.95</b>	29,663,778.76
收購日之前持有的被購買方股權按公允價值計量產生的收益	—	684,042.36
公允價值變動收益	<b>175,396,032.00</b>	—
除上述各項之外的其他營業外收入和支出	<b>105,976,484.20</b>	88,812,243.30
所得稅影響額	<b>(111,501,675.25)</b>	(39,387,736.60)
少數股東權益影響額（稅後）	<b>(280,190.33)</b>	(9,448.47)
合計	<b>729,101,083.78</b>	197,532,162.54

本集團對非經常性損益項目的確認依照《公開發行證券的公司信息披露內容與格式準則第9號—首次公開發行股票並上市申請文件》和《公開發行證券的公司信息披露解釋性公告第1號—非經常性損益(2008)》的規定執行。

補充資料(續)

2、淨資產收益率及每股收益

本淨資產收益率和每股收益計算表是本集團按照中國證券監督管理委員會頒佈的《公開發行證券公司信息披露編報規則第09號－淨資產收益率和每股收益的計算及披露》(2010年修訂)的有關規定而編製的。

2017年度	加權平均淨資產 收益率(%)	每股收益	
		基本每股收益	稀釋每股收益
歸屬於公司普通股股東的淨利潤	10.48	0.55	不適用
扣除非經常性損益後歸屬於公司普通股股東的淨利潤	8.96	0.47	不適用

2016年度	加權平均淨資產 收益率(%)	每股收益	
		基本每股收益	稀釋每股收益
歸屬於公司普通股股東的淨利潤	24.73	1.16	不適用
扣除非經常性損益後歸屬於公司普通股股東的淨利潤	24.27	1.13	不適用

管理層提供的補充資料2018年3月23日由長城汽車股份有限公司下列負責人簽署：

法定代表人：魏建軍

總經理：王鳳英

主管會計工作負責人：李鳳珍

會計機構負責人：盧彩娟

2018年3月23日

## 第十五節 備查文件目錄

備查文件目錄  
備查文件目錄

載有法定代表人、主管會計工作負責人、會計機構負責人簽名並蓋章的財務報表。  
載有會計師事務所蓋章、註冊會計師簽名並蓋章的審計報告原件。

董事長：魏建軍

董事會批准報送日期：2018年3月23日

修訂信息

適用  不適用



長城汽車股份有限公司

GREAT WALL MOTOR COMPANY LIMITED\*