

財務摘要

五年財務摘要

| | 2017年 | 2016年 | 變化 |
|--|---------------|---------------|--------|
| | 美元 | 美元 | % |
| 收入 | 634,710,000 | 556,377,000 | +14.1 |
| 經營利潤(計及財務收入及費用) | 409,290,000 | 57,365,000 | +613.5 |
| 應佔合營公司和聯營公司利潤減虧損 | 236,568,000 | 200,242,000 | +18.1 |
| 本公司股權持有人應佔利潤 (不計入已終止經營業務) ¹ | 512,454,000 | 180,937,000 | +183.2 |
| 調整後本公司股權持有人應佔利潤 (不計入一次性特殊項目及已終止經營業務) ^{1及2} | 227,062,000 | 180,937,000 | +25.5 |
| | 美仙 | 美仙 | % |
| 每股基本盈利(不計入已終止經營業務) ¹ | 16.93 | 6.08 | +178.5 |
| 調整後每股基本盈利 (不計入一次性特殊項目及已終止經營業務) ^{1及2} | 7.50 | 6.08 | +23.4 |
| 每股全年派息 | 3.000 | 13.637 | -78.0 |
| - 中期股息 | 1.316 | 2.320 | -43.3 |
| - 末期股息 | 1.684 | 1.000 | +68.4 |
| - 有條件特別現金股息 ³ | - | 10.317 | 不適用 |
| 派息比率 ⁴ | 40.0% | 40.0% | 不適用 |
| | 美元 | 美元 | % |
| 綜合總資產 | 8,954,080,000 | 6,786,456,000 | +31.9 |
| 綜合總負債 | 3,108,706,000 | 2,020,652,000 | +53.8 |
| 綜合資產淨值 | 5,845,374,000 | 4,765,804,000 | +22.7 |
| 本公司股權持有人應佔股本及儲備 | 5,188,567,000 | 4,354,861,000 | +19.1 |
| 綜合淨借貸 | 1,767,949,000 | 665,891,000 | +165.5 |
| | % | % | 百分點 |
| 本公司股權持有人資金回報率(不計入已終止經營業務) ¹ | 10.7 | 3.5 | +7.2 |
| 總資產回報率(不計入已終止經營業務) ¹ | 6.5 | 2.3 | +4.2 |
| 淨負債總權益比率 | 30.2 | 14.0 | +16.2 |
| 利息覆蓋率(不計入已終止經營業務) ¹ | 12.5 倍 | 5.9 倍 | +6.6 倍 |
| 股息收益率 ⁵ | 2.9 | 3.3 | -0.4 |

註：1. 於2016年3月24日，本公司完成出售佛羅倫貨箱控股有限公司(現稱為佛羅倫國際有限公司)(「佛羅倫貨箱」)並錄得出售溢利59,021,000美元。截至2016年3月31日止三個月，本公司股權持有人應佔佛羅倫貨箱之利潤為7,073,000美元。

2. 2017年5月，本集團完成認購青島港國際股份有限公司(「青島港國際」)之非流通內資股股份及出售青島前灣集裝箱碼頭有限責任公司(「青島前灣碼頭」)股權，並錄得一次性特殊項目稅後利潤合共285,392,000美元。

3. 除中期及末期股息外，本公司於2016年5月4日派付有條件特別現金股息每股80.0港仙。

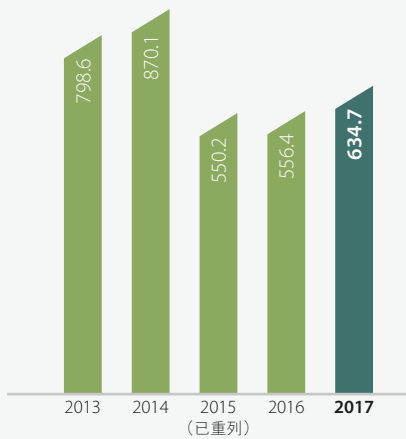
4. 2017年一次性特殊項目及2016年有條件特別現金股息每股80.0港仙(相等於10.317美仙)並不計入在2017年及2016年派息比率的計算內。

5. 不計入2016年有條件特別現金股息。



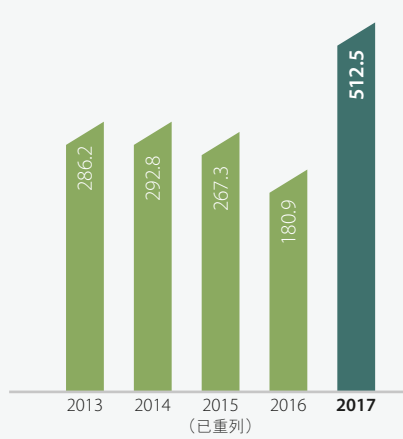
收入
634.7百萬美元

百萬美元



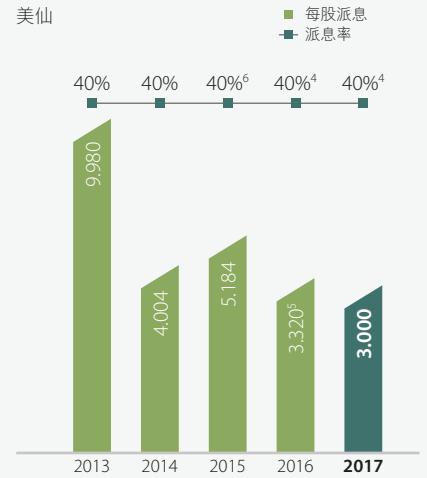
本公司股權持有人應佔利潤
(不計入已終止經營業務)
512.5百萬美元

百萬美元



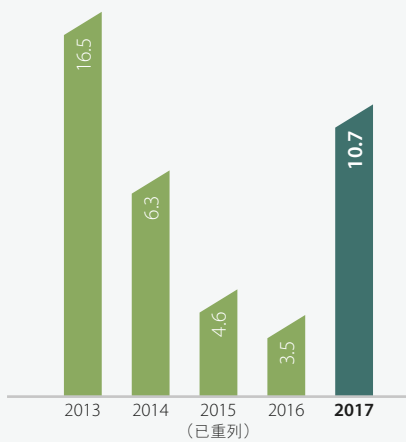
每股派息及派息率
3.00美仙

美仙



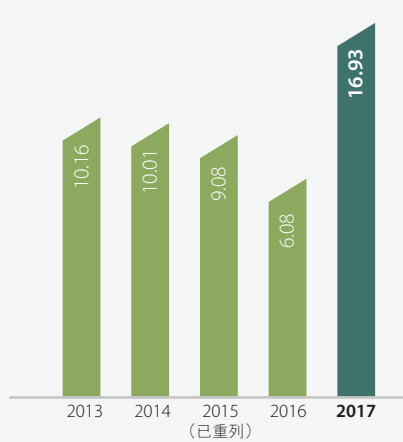
股權持有人資金回報率
(不計入已終止經營業務)
10.7%

%



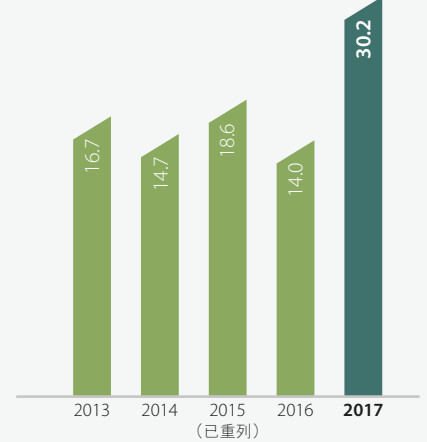
每股基本盈利
(不計入已終止經營業務)
16.93美仙

美仙



淨負債總權益比率
30.2%

%



註： 6. 根據2015年年報，2015年派息比率為40.0%(未經重列前)。

7. 2013年至2014年的財務數字乃摘錄自2015年年報，2013年至2014年的財務數字並無對2016年的共同控制下合併業務作出追溯調整。