

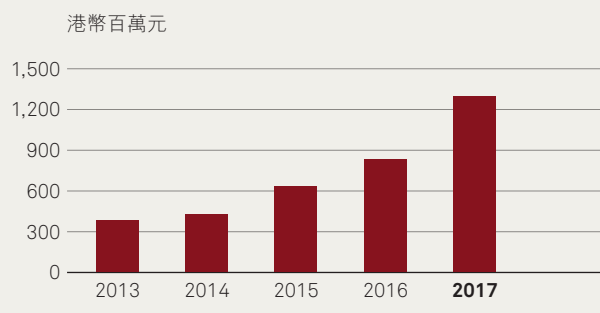
# 財務及營運摘要

截至2017年12月31日止年度

	單位	2017年	2016年 (重列)	增加/ (減少)
<b>財務摘要</b>				
收入(來自持續經營業務):	港幣百萬元	<b>7,899.9</b>	7,744.2	2%
— 車費收入	港幣百萬元	<b>7,644.2</b>	7,501.5	2%
— 媒體銷售收入	港幣百萬元	<b>181.6</b>	179.2	1%
— 投資物業租金總收入	港幣百萬元	<b>74.1</b>	63.5	17%
本公司股權持有人應佔盈利	港幣百萬元	<b>1,294.8</b>	830.9	56%
每股盈利	港幣元	<b>3.11</b>	2.04	52%
普通股息(每股)	港幣元	<b>1.25</b>	1.25	—
歸屬本公司股權持有人總權益	港幣百萬元	<b>9,542.9</b>	7,825.8	22%
總資產	港幣百萬元	<b>14,656.0</b>	13,312.5	10%
借貸淨額	港幣百萬元	<b>1,120.5</b>	1,648.4	(32%)
淨利息收入	港幣百萬元	<b>46.3</b>	42.4	9%
來自經營業務的現金	港幣百萬元	<b>1,791.1</b>	1,970.8	(9%)
<b>主要財務比率</b>				
盈利率		<b>16.4%</b>	10.7%	53%
盈利率(持續經營業務)		<b>10.9%</b>	11.1%	(2%)
利息、稅項、折舊及攤銷前盈利率		<b>29.7%</b>	24.2%	23%
利息、稅項、折舊及攤銷前盈利率(持續經營業務)		<b>24.1%</b>	24.5%	(2%)
歸屬本公司股權持有人權益回報率		<b>13.6%</b>	10.6%	28%
資本負債比率	倍	<b>0.1</b>	0.2	(44%)
(借貸淨額與歸屬本公司股權持有人 總權益之比率)				
總借貸與利息、稅項、折舊及攤銷前盈利率 (持續經營業務)		<b>1.2</b>	1.4	(14%)
流動資金比率		<b>1.3</b>	1.3	5%
盈利股息比率	倍	<b>2.5</b>	1.6	56%
(本公司股權持有人應佔盈利與 年內已付及擬派發股息總額之比率)				
年終每股股價	港幣元	<b>25.15</b>	22.10	14%
年終市值	港幣百萬元	<b>10,624.80</b>	9,098.10	17%
<b>營運摘要</b>				
<b>香港專營公共巴士業務:</b>				
每日平均載客人次	百萬人次	<b>2.86</b>	2.81	2%
年終已獲發牌之巴士數目		<b>4,217</b>	4,162	1%
年終僱員數目		<b>12,363</b>	12,610	(2%)
年終平均每部已獲發牌巴士與員工數目之比例		<b>2.93</b>	3.03	(3%)
<b>香港非專營運輸業務:</b>				
年終已獲發牌之巴士數目		<b>401</b>	401	—
年終僱員數目		<b>678</b>	634	7%
<b>中國內地運輸業務:</b>				
年終已獲發牌之巴士數目		<b>6,205</b>	5,211	19%
年終可供租賃之計程車及汽車數目		<b>9,284</b>	7,505	24%

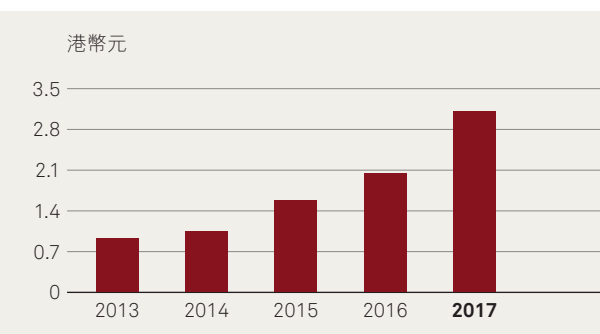
本公司股權持有人  
應佔盈利

2017年股權持有人應佔盈利為  
港幣12.95億元



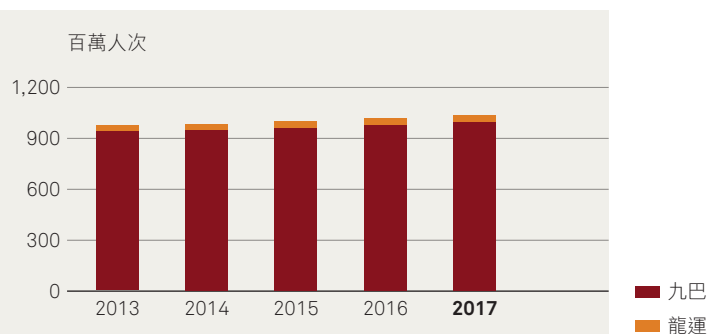
每股盈利

2017年每股盈利為港幣3.11元



全年載客人次  
(專營公共巴士業務)

2017年的載容量由2016年的10.274億人次  
上升至10.446億人次



於年終時本公司之  
股價及恒生指數

2017年年底本公司股票之收市價為每股  
港幣25.15元，較2016年年底上升14%

