

香港交易及結算所有限公司及香港聯合交易所有限公司對本公告的內容概不負責，對其準確性或完整性亦不發表任何聲明，並明確表示，概不對因本公告全部或任何部分內容而產生或因依賴該等內容而引致的任何損失承擔任何責任。



華電福新能源股份有限公司

HUADIAN FUXIN ENERGY CORPORATION LIMITED

(於中華人民共和國註冊的股份有限公司)

(股份代碼：00816)

二零一八年第一季度財務報告

本公告由華電福新能源股份有限公司(「本公司」)根據香港聯合交易所有限公司證券上市規則(「上市規則」)第13.09(2)和13.10B條及香港法例第571章證券及期貨條例第XIVA部項下內幕消息條文(定義見上市規則)而做出。

根據中華人民共和國(「中國」)相關法規，本公司未經審計的第一季度財務報告須刊登在中國外匯交易中心網站(<http://www.chinamoney.com.cn>)及上海清算所網站(<http://www.shclearing.com>)。

以下為本公司截至二零一八年三月三十一日止期間未經審計的根據中國財政部頒佈的企業會計準則的要求編製的第一季度財務報告，有關財務報告同時刊登在中國外匯交易中心網站(<http://www.chinamoney.com.cn>)及上海清算所網站(<http://www.shclearing.com>)。

承董事會命

華電福新能源股份有限公司

黃少雄

董事長

中國北京，二零一八年四月二十七日

於本公告日期，執行董事為黃少雄先生、吳建春先生及李立新先生；非執行董事為陶雲鵬先生、李一男先生及梅唯一先生；以及獨立非執行董事為張白先生、陶志剛先生及吳毅強先生。

合并资产负债表

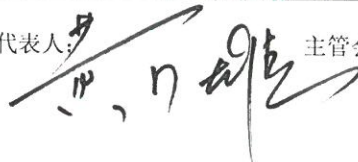
编制单位: 华电福新能源股份有限公司(合并)

2018年3月31日


金额单位: 元

项 目	期末数	年初数
货币资金	3,206,048,851	2,127,270,472
应收票据	293,190,724	190,512,064
应收账款	8,028,380,521	6,801,406,251
预付账款	129,716,800	136,180,566
应收利息	-	-
应收股利	351,000,000	351,000,000
其他应收款	122,499,597	232,043,248
存货	324,148,145	277,378,166
一年内到期的非流动资产	28,178,700	28,178,700
其他流动资产	1,037,908,136	1,180,757,383
流动资产合计	13,521,071,474	11,324,726,850
可供出售金融资产	888,113,597	880,175,851
长期应收款	46,741,278	46,741,278
长期股权投资	8,357,362,062	8,190,052,356
固定资产原价	95,879,762,788	95,129,528,338
减: 累计折旧	24,737,633,657	23,668,177,383
减: 固定资产减值准备	199,390,698	208,352,434
固定资产净额	70,942,738,433	71,252,998,521
工程物资	1,090,128,719	1,111,709,416
在建工程	8,530,512,736	8,641,288,238
无形资产	2,221,776,495	2,229,697,499
商誉	496,646,686	496,646,686
长期待摊费用	97,872,482	99,027,071
递延所得税资产	357,719,866	376,512,648
其他非流动资产	2,285,544,863	2,405,420,088
非流动资产合计	95,315,157,217	95,730,269,652
资产合计	108,836,228,691	107,054,996,502
短期借款	8,826,449,249	9,275,577,644
应付票据	247,397,770	299,177,627
应付账款	7,328,596,675	7,451,031,226
预收款项	2,252,509	26,286,365
应付职工薪酬	49,280,327	49,934,304
应交税费	269,652,206	277,268,987
应付利息	176,257,537	219,478,501
应付股利(应付利润)	645,870,148	123,673,932
其他应付款	1,656,702,640	1,454,532,960
一年内到期的非流动负债	5,115,826,156	6,132,298,919
其他流动负债	5,766,617	7,011,586
流动负债合计	24,324,051,834	25,316,272,051
长期借款	49,500,289,480	47,715,682,816
应付债券	6,828,198,910	5,987,161,252
长期应付款	297,057,726	302,343,530
专项应付款	-	-
递延所得税负债	905,305,763	918,394,454
递延收益	342,357,158	348,044,265
非流动负债合计	57,873,209,037	55,271,626,317
负债合计	82,197,260,871	80,587,898,368
实收资本(股本)	8,407,961,520	8,407,961,520
其他权益工具	3,988,339,623	3,988,339,623
其中: 永续债	1,994,000,000	1,994,000,000
可续期公司债	1,994,339,623	1,994,339,623
资本公积	1,783,262,159	1,783,262,159
其他综合收益	(34,351,395)	-22,739,411
盈余公积	822,501,315	817,192,725
未分配利润	8,581,920,170	8,450,351,715
归属于母公司股东权益	23,549,633,392	23,424,368,301
少数股东权益	3,089,334,428	3,042,729,833
股东权益合计	26,638,967,820	26,467,098,134
负债和股东权益总计	108,836,228,691	107,054,996,502

法定代表人:



主管会计工作负责人:



会计机构负责人:

朱凤娥

合并利润表

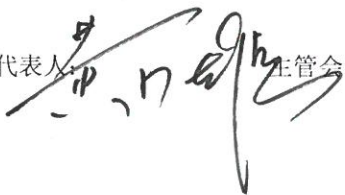
编制单位：华电福新能源股份有限公司(合并)

2018年3月31日

金额单位：元

项 目	2018年1-3月	2017年1-3月（重述后）
一、营业收入	4,361,564,643	3,709,122,319
1、主营业务收入	4,337,005,022	3,687,812,652
2、其他业务收入	24,559,621	21,309,667
减：营业成本	2,812,854,428	2,297,887,384
1、主营业务成本	2,810,823,234	2,294,377,064
2、其他业务成本	2,031,194	3,510,320
税金及附加	38,029,250	42,945,984
销售费用	-	62,418
管理费用	229,051,544	242,474,418
财务费用	732,185,676	702,640,669
资产减值损失	-	9,250.00
加：投资收益	160,174,937	211,382,142
资产处置收益/(损失)	160,946	-5,127
其他收益	43,394,225	26,753,057
二、营业利润	753,173,853	661,232,268
加：营业外收入	7,697,592	11,634,960
减：营业外支出	3,087,111	1,444,498
三、利润总额	757,784,334	671,422,730
减：所得税费用	51,889,478	66,359,779
四、净利润	705,894,856	605,062,951
减：* 少数股东损益	46,604,594	87,122,013
五、归属于母公司股东的净利润	659,290,262	517,940,938
六、其他综合收益的税后净额		
七、综合收益总额	705,894,856	605,062,951
归属于母公司股东的综合收益	659,290,262	517,940,938
归属于少数股东的综合收益	46,604,594	87,122,013

法定代表人：



主管会计工作负责人：



会计机构负责人：

朱凤娥

合并现金流量表

编制单位：华电福新能源股份有限公司(合并)

2018年3月31日



金额单位：元

项 目	2018年1-3月	2017年1-3月（重述后）
一、经营活动产生的现金流量：		
销售商品、提供劳务收到的现金	3,748,098,877	3,834,547,865
收到的税费返还	30,069,066	19,884,320
收到的其他与经营活动有关的现金	15,335,644	22,003,692
经营活动现金流入小计	3,793,503,587	3,876,435,877
购买商品、接受劳务支付的现金	1,766,851,227	1,617,661,342
支付给职工以及为职工支付的现金	319,718,323	337,663,416
支付的各项税费	539,126,759	336,229,678
支付其他与经营活动有关的现金	67,597,299	108,883,140
经营活动现金流出小计	2,693,293,608	2,400,437,576
经营活动产生的现金流量净额	1,100,209,979	1,475,998,301
二、投资活动产生的现金流量：		
取得投资收益收到的现金	-	-
处置固定资产、无形资产和其他长期资产所收到的现金净额	160,946	13,084,900
收到的其他与投资活动有关的现金	10,083,464	8,697,374
投资活动现金流入小计	10,244,410	21,782,274
购建固定资产、无形资产和其他长期资产所支付的现金	395,880,970	1,679,294,792
投资所支付的现金	-	229,882,000
投资活动现金流出小计	395,880,970	1,909,176,792
投资活动产生的现金流量净额	(385,636,560)	(1,887,394,518)
三、筹资活动产生的现金流量净额：		
吸收投资所收到的现金	-	-
其中：子公司吸收少数股东投资收到的现金	-	-
取得借款所收到的现金	7,471,681,824	5,143,864,868
收到的其他与筹资活动有关的现金	840,000,000	-
筹资活动现金流入小计	8,311,681,824	5,143,864,868
偿还债务所支付的现金	7,162,074,094	4,238,626,210
偿付股利、利润、或偿付利息支付的现金	777,688,745	816,953,048
其中：子公司分配给少数股东的利润	217,001	75,781,960
支付的其他与筹资活动有关的现金	10,000,000	-
筹资活动现金流出小计	7,949,762,839	5,055,579,258
筹资活动产生的现金流量净额	361,918,985	88,285,610
四、汇率变动对现金的影响	2,285,975	(3,433,836)
五、现金及现金等价物净增加/（减少）额	1,078,778,379	(326,544,443)
加：年初现金及现金等价物余额	2,127,270,472	2,895,119,307
六、期末现金及现金等价物余额	3,206,048,851	2,568,574,864

法定代表人：

主管会计工作负责人：

会计机构负责人：

朱凤姝

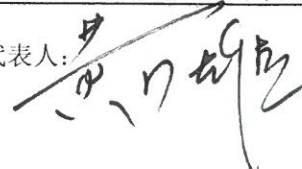
资产负债表


编制单位: 华电福新能源股份有限公司(母公司)

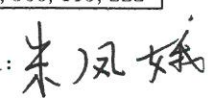
2018年3月31日

金额单位: 元

项 目	期末数	年初数
货币资金	320,167,215	91,052,945
应收账款	35,541,694	19,611,478
预付账款	27,129,243	22,128,993
应收股利	561,963,844	561,963,844
应收利息	15,411,472	8,422,535
其他应收款	907,554,483	1,098,547,053
存货	288,598	308,927
其他流动资产	12,725,776	14,879,515
流动资产合计	1,880,782,325	1,816,915,290
可供出售金融资产	256,499,229	246,499,229
长期应收款	2,810,020,000	3,078,020,000
长期股权投资	27,898,762,087	27,627,628,180
固定资产原价	2,795,612,473	2,797,732,671
减: 累计折旧	1,378,015,834	1,357,555,227
减: 固定资产减值准备	16,545,023	16,545,023
固定资产净额	1,401,051,616	1,423,632,421
工程物资	-	-
在建工程	1,090,684,793	1,039,063,724
无形资产	107,843,953	108,667,748
长期待摊费用	4,361,880	4,610,447
其他非流动资产	21,066,183	21,078,183
非流动资产合计	33,590,289,741	33,549,199,932
资产合计	35,471,072,066	35,366,115,222
短期借款	5,230,000,000	5,480,000,000
应付账款	78,651,745	88,621,370
应付职工薪酬	2,642,555	3,113,174
应交税费	26,696,388	21,637,657
应付利息	90,022,462	123,940,313
应付股利	619,132,661	96,719,444
其他应付款	1,241,026,683	1,337,610,166
一年内到期的非流动负债	38,900,000	1,038,612,498
其他流动负债	613,065	223,381
流动负债合计	7,327,685,559	8,190,478,003
长期借款	2,006,282,133	570,352,133
应付债券	5,988,307,859	5,987,161,252
其他非流动负债		
非流动负债合计	7,994,589,992	6,557,513,385
负债合计	15,322,275,551	14,747,991,388
实收资本(股本)	8,407,961,520	8,407,961,520
其他权益工具	3,988,339,623	3,988,339,623
其中: 永续债	1,994,000,000	1,994,000,000
可续期公司债	1,994,339,623	1,994,339,623
资本公积	2,374,671,913	2,374,671,913
盈余公积	822,501,315	817,192,725
未分配利润	4,555,322,144	5,029,958,053
归属于母公司股东权益	20,148,796,515	20,618,123,834
少数股东权益	-	-
股东权益合计	20,148,796,515	20,618,123,834
负债和股东权益总计	35,471,072,066	35,366,115,222

法定代表人: 

主管会计工作负责人: 

会计机构负责人: 

利 润 表

编制单位: 华电福新能源股份有限公司(母公司)

2018年3月31日

金额单位: 元

项 目	2018年1-3月	2017年1-3月
一、营业收入	85,298,669	150,448,540
1、主营业务收入	85,285,160	147,819,929
2、其他业务收入	13,509	2,628,611
减: 营业成本	60,136,257	64,156,698
1、主营业务成本	60,135,457	64,155,898
2、其他业务成本	800	800
税金及附加	772,450	2,715,302
管理费用	51,019,869	46,025,331
财务费用	103,591,036	105,120,725
加: 投资收益	183,033,907	1,375,719,691
加: 资产处置收益/(损失)	269,840	(2,382)
二、营业利润	53,082,804	1,308,147,793
加: 营业外收入	20,112	20,001
减: 营业外支出	17,018	810
三、利润总额	53,085,898	1,308,166,984
减: 所得税费用	-	-
四、净利润	53,085,898	1,308,166,984
减: * 少数股东损益	-	-
五、归属于母公司股东的净利润	53,085,898	1,308,166,984
六、其他综合收益	-	-
七、综合收益总额	53,085,898	1,308,166,984
归属于母公司股东的综合收益	53,085,898	1,308,166,984
归属于少数股东的综合收益	-	-

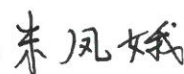
法定代表人:



主管会计工作负责人:



会计机构负责人:



现金流量表


编制单位: 华电福新能源股份有限公司(母公司)

2018年3月31日


金额单位: 元

项 目	2018年1-3月	2017年1-3月
一、经营活动产生的现金流量:		
销售商品、提供劳务收到的现金	83,987,615	265,196,260
收到的其他与经营活动有关的现金		30,000
经营活动现金流入小计	83,987,615	265,226,260
购买商品、接受劳务支付的现金	620,100	1,373,771
支付给职工以及为职工支付的现金	60,545,753	61,357,082
支付的各项税费	10,280,160	41,673,746
支付其他与经营活动有关的现金	30,853,050	6,188,578
经营活动现金流出小计	102,299,063	110,593,177
经营活动产生的现金流量净额	(18,311,448)	154,633,083
二、投资活动产生的现金流量:		
收回投资收到的现金	486,873,638	89,583,649
取得投资收益收到的现金	21,300,000	546,796,078
处置固定资产、无形资产和其他长期资产所收到的现金净额	296,191	-
收到的其他与投资活动有关的现金	34,222,977	30,808,863
投资活动现金流入小计	542,692,806	667,188,590
购建固定资产、无形资产和其他长期资产所支付的现金	63,573,304	51,514,475
投资所支付的现金	129,400,000	396,882,000
取得子公司支付的现金	-	-
投资活动现金流出小计	192,973,304	448,396,475
投资活动产生的现金流量净额	349,719,502	218,792,115
三、筹资活动产生的现金流量净额:		
吸收投资所收到的现金	-	-
取得借款所收到的现金	4,859,004,249	3,333,822,000
筹资活动现金流入小计	4,859,004,249	3,333,822,000
偿还债务所支付的现金	4,773,786,746	3,480,196,683
偿付股利、利润、或偿付利息支付的现金	178,514,004	176,856,407
支付的其他与筹资活动有关的现金	10,000,000	-
筹资活动现金流出小计	4,962,300,750	3,657,053,090
筹资活动产生的现金流量净额	(103,296,501)	(323,231,090)
四、汇率变动对现金的影响	1,002,717	(260,641)
五、现金及现金等价物净增加/(减少)额	229,114,270	49,933,467
加: 年初现金及现金等价物余额	87,191,963	485,004,331
六、期末现金及现金等价物余额	316,306,233	534,937,798

法定代表人:



主管会计工作负责人:



会计机构负责人:

朱凤娥