

CITIC Dameng Holdings Limited 中信大錳控股有限公司*

(於百慕達註冊成立之有限公司)

股份代號: 1091



DAMENG

* 僅供識別

中期報告 2018



目錄

頁次

2 公司資料

財務業績

- 3** 中期簡明綜合損益及其他全面收益表
- 4-5** 中期簡明綜合財務狀況表
- 6-7** 中期簡明綜合權益變動報表
- 8** 中期簡明綜合現金流量表
- 9-36** 中期簡明綜合財務報表附註

其他資料

- 37-50** 管理層討論及分析
- 51-53** 人力資源報告
- 54-66** 社會責任報告
- 67-74** 我們的錳礦資源摘要及我們的錳礦石儲量摘要
- 75** 企業管治常規守則
- 75** 董事進行證券交易的標準守則
- 75** 董事及最高行政人員在股份及相關股份的權益
- 76** 購股權計劃
- 77-78** 主要股東及其他人士在股份及相關股份的權益
- 78** 購買、贖回或出售本公司的上市證券
- 78** 審閱帳目
- 78** 報告期後事項
- 78** 前瞻聲明
- 79-80** 詞匯表

公司資料

董事會

執行董事

尹波先生 (主席及行政總裁)
李維健先生 (副主席)

非執行董事

索振剛先生
呂衍蒸先生
陳基球先生

獨立非執行董事

林志軍先生
譚柱中先生
莫世健先生 (附註)

審計委員會

林志軍先生 (主席)
譚柱中先生
莫世健先生 (附註)

薪酬委員會

尹波先生
李維健先生
林志軍先生
譚柱中先生
莫世健先生 (主席) (附註)

提名委員會

譚柱中先生 (主席)
尹波先生
李維健先生
林志軍先生
莫世健先生 (附註)

公司秘書

劉偉業先生

註冊辦事處

Clarendon House, 2 Church Street,
Hamilton HM 11, Bermuda

香港總部

香港灣仔軒尼詩道 28 號 23 樓

電話：(852) 2179 1310
傳真：(852) 2537 0168
電郵：ir@citicdameng.com.hk

中國主要營業地點

中國廣西南寧市朱槿路 18 號中信大錳大廈

百慕達主要股份過戶登記處

Codan Services Limited
Clarendon House, 2 Church Street,
Hamilton HM 11, Bermuda

香港股份過戶登記分處

香港中央證券登記有限公司
香港灣仔皇后大道東 183 號
合和中心 17 樓 1712-1716 室

核數師

安永會計師事務所
執業會計師
香港中環添美道 1 號中信大廈 22 樓

授權代表

尹波先生
劉偉業先生

主要往來銀行

中國農業銀行
中國銀行
中國中信銀行
中國建設銀行
中國光大銀行
廣發銀行
星展銀行
工商銀行
興業銀行
上海浦東發展銀行

股份代號

1091 (香港聯合交易所主板)

公司網址

www.dameng.citic.com

附註：莫世健先生辭任本公司獨立非執行董事，自二零一八年七月二十一日起生效。彼於辭任後不再擔任本公司薪酬委員會主席以及審計委員會與提名委員會成員。

中期簡明綜合損益及其他全面收益表

截至二零一八年六月三十日止六個月

	附註	截至六月三十日止六個月	
		二零一八年 千港元 (未經審核)	二零一七年 千港元 (未經審核)
收益	4	3,263,124	2,746,733
銷售成本		(2,985,143)	(2,356,360)
毛利		277,981	390,373
其他收入及盈利	4	203,118	80,724
銷售及分銷開支		(52,276)	(44,717)
行政開支		(181,953)	(155,269)
財務費用	5	(128,469)	(105,460)
其他開支		(6,647)	(2,804)
聯營公司應佔虧損		(1,526)	(17,303)
營業利潤		110,228	145,544
視作出售聯營公司之虧損	6	-	(69,365)
除稅前溢利	6	110,228	76,179
所得稅抵免／(開支)	7	3,791	(9,231)
期內溢利		114,019	66,948
其他全面(虧損)／收入			
於往後期間重新分類為損益的其他全面(虧損)／收入：			
— 海外業務換算之匯兌差額		(36,998)	54,483
期內全面收入總額		77,021	121,431
下列人士應佔溢利／(虧損)：			
母公司擁有人		85,884	70,010
非控股權益		28,135	(3,062)
		114,019	66,948
下列人士應佔全面收入／(虧損)總額：			
母公司擁有人		52,222	125,914
非控股權益		24,799	(4,483)
		77,021	121,431
母公司普通股權益持有人應佔每股盈利：	8		
— 基本		2.51 港仙	2.04 港仙
— 攤薄		2.51 港仙	2.04 港仙

中期簡明綜合財務狀況表

二零一八年六月三十日

	附註	二零一八年 六月三十日 千港元 (未經審核)	二零一七年 十二月三十一日 千港元 (經審核)
非流動資產			
物業、廠房及設備	10	2,987,296	3,060,707
投資物業		100,480	101,203
預付土地租賃款項	11	455,437	467,959
無形資產	12	571,925	590,512
於聯營公司之投資	13	986,449	915,379
遞延稅項資產	14	38,363	34,456
預付款項及按金	17	242,819	243,411
非流動資產總額		5,382,769	5,413,627
流動資產			
存貨	15	860,042	909,067
應收貿易款項及票據	16	1,656,892	1,175,599
預付款項、按金及其他應收款項	17	482,539	355,967
應收關連公司款項	29	28,942	9,638
應收聯營公司款項	13	9,475	11,053
可收回稅項		516	11,755
按公允價值計入損益之金融資產	18	7,964	8,154
抵押存款	19	167,828	188,202
現金及現金等值項目	19	1,106,716	669,100
流動資產總額		4,320,914	3,338,535
流動負債			
應付貿易款項及票據	20	640,418	736,737
其他應付款項及應計費用	21	889,509	871,296
計息銀行及其他借貸	22	3,594,453	3,003,352
應付關連公司款項	29	110,201	118,660
應付稅項		4,198	2,108
流動負債總額		5,238,779	4,732,153
流動負債淨額		(917,865)	(1,393,618)
總資產減流動負債		4,464,904	4,020,009
非流動負債			
計息銀行及其他借貸	22	1,114,262	744,845
遞延稅項負債	14	196,018	200,421
其他長期負債		27,130	25,342
遞延收入	24	83,374	82,302
非流動負債總額		1,420,784	1,052,910
資產淨額		3,044,120	2,967,099

中期簡明綜合財務狀況表

二零一八年六月三十日

	附註	二零一八年 六月三十日 千港元 (未經審核)	二零一七年 十二月三十一日 千港元 (經審核)
權益			
母公司擁有人應佔權益			
已發行股本	25	342,846	342,846
儲備	26	2,607,131	2,554,909
		2,949,977	2,897,755
非控股權益			
		94,143	69,344
權益總額		3,044,120	2,967,099

尹波
董事

李維健
董事

中期簡明綜合權益變動報表

截至二零一八年六月三十日止六個月

	母公司擁有人應佔										
	已發行 股本 千港元	股份溢價 千港元	繳入盈餘 千港元	購股權 儲備 千港元	儲備基金 千港元	匯兌 變動儲備 千港元	資本 贖回儲備 千港元	累計虧損 千港元	總額 千港元	非控股權益 千港元	權益總額 千港元
於二零一七年十二月三十一日及 二零一八年一月一日 (經審核)	342,846	3,352,902 *	(165,554) *	53,977 *	145,237 *	141,284 *	312 *	(973,249) *	2,897,755	69,344	2,967,099
期內溢利	-	-	-	-	-	-	-	85,884	85,884	28,135	114,019
期內其他全面虧損：											
海外業務換算之匯兌差額	-	-	-	-	-	(33,662)	-	-	(33,662)	(3,336)	(36,998)
期內全面收入／(虧損)總額	-	-	-	-	-	(33,662)	-	85,884	52,222	24,799	77,021
特別儲備撥備	-	-	-	-	24,515	-	-	(24,515)	-	-	-
動用特別儲備	-	-	-	-	(24,203)	-	-	24,203	-	-	-
轉撥自累計虧損 (附註 26(b))	-	-	-	-	1,504	-	-	(1,504)	-	-	-
於二零一八年六月三十日 (未經審核)	342,846	3,352,902 *	(165,554) *	53,977 *	147,053 *	107,622 *	312 *	(889,181) *	2,949,977	94,143	3,044,120

中期簡明綜合權益變動報表

截至二零一八年六月三十日止六個月

	母公司擁有人應佔										
	已發行 股本 千港元	股份溢價 千港元	繳入盈餘 千港元	購股權 儲備 千港元	儲備基金 千港元	匯兌 變動儲備 千港元	資本 贖回儲備 千港元	累計虧損 千港元	總額 千港元	非控股權益 千港元	權益總額 千港元
於二零一六年十二月三十一日及 二零一七年一月一日 (經審核)	342,846	3,352,902	(171,679)	53,977	141,697	(4,286)	312	(1,110,560)	2,605,209	68,663	2,673,872
期內溢利/(虧損)	-	-	-	-	-	-	-	70,010	70,010	(3,062)	66,948
期內其他全面收入/(虧損)：											
海外業務換算之匯兌差額	-	-	-	-	-	55,904	-	-	55,904	(1,421)	54,483
期內全面收入/(虧損)總額	-	-	-	-	-	55,904	-	70,010	125,914	(4,483)	121,431
特別儲備撥備	-	-	-	-	18,503	-	-	(18,503)	-	-	-
動用特別儲備	-	-	-	-	(17,688)	-	-	17,688	-	-	-
於二零一七年六月三十日 (未經審核)	342,846	3,352,902	(171,679)	53,977	142,512	51,618	312	(1,041,365)	2,731,123	64,180	2,795,303

* 該等儲備賬目包括中期簡明綜合財務狀況表之綜合儲備 2,607,131,000 港元 (二零一七年十二月三十一日：2,554,909,000 港元)。

中期簡明綜合現金流量表

截至二零一八年六月三十日止六個月

	附註	截至六月三十日止六個月	
		二零一八年 千港元 (未經審核)	二零一七年 千港元 (未經審核)
經營活動所用之現金流量淨額		(118,958)	(345,748)
投資活動所用之現金流量淨額		(179,896)	(64,609)
融資活動產生之現金流量淨額		741,292	365,643
現金及現金等值項目增加／(減少)淨額		442,438	(44,714)
期初之現金及現金等值項目		669,100	989,510
匯率變動之影響，淨額		(4,822)	20,933
期末之現金及現金等值項目		1,106,716	965,729
現金及現金等值項目結餘分析			
現金及銀行結餘	19	1,274,544	1,483,194
減：抵押存款	19	(167,828)	(517,465)
期末之現金及現金等值項目		1,106,716	965,729

1. 公司資料

中信大錳控股有限公司(「本公司」)於二零零五年七月十八日根據百慕達一九八一年公司法第14節(經修訂)在百慕達註冊成立為獲豁免有限公司。本公司的註冊辦事處位於Clarendon House, 2 Church Street, Hamilton HM 11, Bermuda。本公司主要營運地點位於香港灣仔軒尼士道28號23樓。本公司股份在聯交所主板上市。

本公司的主要業務為投資控股。附屬公司的主要業務為於中國內地進行錳礦開採、礦石加工及下游加工業務，亦於加蓬進行錳礦開採、礦石加工業務以及錳礦石、錳合金及有關原材料貿易。

2. 編製基準及會計政策

編製基準

中期簡明綜合財務報表已根據聯交所證券上市規則附錄16之適用披露規定及香港會計師公會(「香港會計師公會」)頒佈之香港會計準則(「香港會計準則」)第34號「中期財務報告」編製。

於二零一八年六月三十日，本公司及其附屬公司(統稱「本集團」)之流動負債淨額為917,900,000港元(二零一七年十二月三十一日：1,393,600,000港元)。鑒於該等情況，本公司董事於評估本集團是否具備足夠財務資源以持續經營時已考慮本集團的未來流動資金狀況及表現以及其可得財務資金來源。為增加本集團的流動資金及現金流量以維持持續經營，本集團已落實或正在落實下列措施：

- (a) 本集團繼續對錳產品組合進行重組，旨在提高具更高利潤的產品的比例以於經營中實現盈利及獲得正現金流量。尤其是，本集團繼續提升現有礦場之採礦及加工能力。此外，本集團會不時檢討其投資項目及於必要時可能調整其投資策略以加強本集團之現金流量狀況。
- (b) 本集團正採取措施加強行政及其他營運開支的成本控制，以改善本集團之營運資金及現金流量狀況(包括密切監控日常營運開支)。
- (c) 於二零一八年六月三十日，若干中國銀行已以書面向本集團確認同意於本集團償還到期款項後續借彼等授予本集團總額為829,700,000港元之短期銀行貸款，前提是本集團將能夠償還於各自還款日期到期之利息總額。根據上述協議及過往經驗，董事認為本集團極可能於到期時延長足夠金額之短期銀行貸款一年，藉以維持本集團足夠的流動資金水平。
- (d) 本集團正就未收回應收款項與其債務人進行積極接洽，以與彼等各方協定還款時間。

本公司董事已編製本集團涵蓋由報告期末起計十二個月期間的現金流量預測。考慮到上述計劃及措施、未提取的長期貸款以及二零一八年上半年本集團盈利能力，董事認為本集團將具備足夠的營運資金以撥付其營運所需並於可預見將來能履行其到期財務責任。因此，董事認為按持續經營基準編製本集團截至二零一八年六月三十日止六個月的綜合財務報表乃屬恰當。

中期簡明綜合財務報表附註

二零一八年六月三十日

2. 編製基準及會計政策 (續)

主要會計政策

除下述外，編製中期簡明綜合財務報表所採用之會計政策與編製截至二零一七年十二月三十一日止年度之年度財務報表所採用者一致，惟採納下述經修訂香港財務報告準則（「香港財務報告準則」）（當中亦包括香港會計準則及詮釋）除外。於本期間之中期簡明綜合財務報表內，本集團首次採納以下經修訂香港財務報告準則。

香港財務報告準則第2號之修訂	以股份為基礎之付款交易之分類及計量
香港財務報告準則第4號之修訂	採用香港財務報告準則第4號保險合約時一併應用 香港財務報告準則第9號金融工具
香港財務報告準則第9號	金融工具
香港財務報告準則第15號	客戶合約收益
香港財務報告準則第15號之修訂	澄清香港財務報告準則第15號客戶合約收益
香港會計準則第40號之修訂	轉撥投資物業
香港（國際財務報告詮釋委員會）— 詮釋第22號	外幣交易及預付代價
二零一四年至二零一六年週期的年度改進	香港財務報告準則第1號及香港會計準則第28號 之修訂

香港財務報告準則第9號

於二零一四年九月，香港會計師公會頒佈了香港財務報告準則第9號的最終版，將金融工具項目的所有階段集於一起，替代了香港會計準則第39號及香港財務報告準則第9號的全部先前版本。該準則引進了對分類及計量、減值和對沖會計處理的新要求。本集團已於二零一八年一月一日起採納香港財務報告準則第9號。本集團並無重列比較資料，及就二零一八年一月一日的權益期初結餘確認任何重大過渡性調整。有關分類及計量以及減值規定的影響概述如下：

(a) 分類及計量

於採納香港財務報告準則第9號後，金融資產之分類及計量取決於兩項評估：金融資產之合約現金流量特性以及實體管理金融資產之業務模式。本集團於二零一八年六月三十日為數7,964,000港元之上市債券投資乃以持作買賣上市債券投資之業務模式管理。因此，上市債券投資在採納香港財務報告準則第9號時維持為按公允價值計入損益之金融資產。

(b) 減值

香港財務報告準則第9號要求按攤銷成本或按公允價值計入其他全面收益入賬之債務工具以及並非根據香港財務報告準則第9號按公允價值計入損益之租賃應收款項、貸款承擔及財務擔保合約的減值，根據預期信貸虧損模式按十二個月基準或可使用年期基準入賬。本集團已採納簡化方式，並記錄根據於所有其貿易應收賬款餘下年期內之所有現金差額的現值估計之可使用年期預期虧損。此外，本集團應用一般方式並記錄根據未來十二個月內有關其他應收款項的可能違約事件估計的十二個月預期信貸虧損。本集團評估得出，首次採納該準則對該等中期簡明綜合財務報表並無重大財務影響。

2. 編製基準及會計政策 (續)

香港財務報告準則第 15 號

於二零一四年七月頒佈的香港財務報告準則第 15 號制定了新的五步模型供入賬客戶合約收益。根據香港財務報告準則第 15 號，收益按能反映實體預期就交換向客戶轉讓貨物或服務而有權獲得之代價金額確認。香港財務報告準則第 15 號之原則為計量及確認收益提供更加結構化之方法。該準則亦引入廣泛之定性及定量披露規定，包括分拆收益總額，有關履行責任、不同期間之間的合約資產及負債賬目結餘之變動以及主要判斷及估計之資料。該準則取代了香港財務報告準則下全部先前收益確認之規定。初次應用該準則時須進行全面的追溯應用或經修訂的追溯採納。於二零一六年六月，香港會計師公會頒佈香港財務報告準則第 15 號之修訂解釋採納該準則的不同實施問題，包括識別履約責任，主事人與代理人及知識產權許可有關的應用指引，以及準則採納的過渡。該等修訂亦擬協助確保實體於採納香港財務報告準則第 15 號時能更加一致地應用及降低應用有關準則的成本及複雜性。本集團已採納香港財務報告準則第 15 號的過渡性條文，將初始採納的累計影響確認為二零一八年一月一日保留盈利期初結餘的調整。此外，本集團僅將新規定應用至於二零一八年一月一日前尚未完成的合約。

本集團的主要業務包括 (a) 錳礦開採、礦石加工、錳下游加工業務及銷售錳產品；及 (b) 錳礦石、錳合金及相關原材料貿易。

本集團須根據合約條款交付錳礦石及其他下游加工產品，預期此為合約中唯一的履約責任。本集團與其客戶訂立有特定條款的合約，而各訂約方的權利及付款條款均可識別。個別商品的定價載於與客戶的合約中。概無以市場為基準或以指數為基準的定價，因此並無可變代價。一般而言，由於銷售錳礦石及其他下游加工產品為合約中的唯一履約責任，故無需分配交易價格。本集團已得出結論，銷售其產品之收益應於資產控制權轉移至客戶 (通常於交付該等產品) 時確認。因此，採納香港財務報告準則第 15 號對收益確認時間並無影響。下文將進一步闡釋對將予確認收益金額的影響。

客戶預付款項

對若干中國內地及香港客戶進行的銷售需要預付款項，惟信貸銷售的情況除外。於採納香港財務報告準則第 15 號前，與預付款項有關的收益金額已遞延並於財務狀況表內之「其他應付款項及應計費用」下確認。於採納香港財務報告準則第 15 號後，本集團將與預付款項相關的遞延收益重新計入「其他應付款項及應計費用」下的「合約負債」。

中期簡明綜合財務報表附註

二零一八年六月三十日

2. 編製基準及會計政策 (續)

已頒佈但尚未生效之香港財務報告準則

本集團並無於該等中期簡明綜合財務報表內應用以下已頒佈但尚未生效之新訂香港財務報告準則：

香港財務報告準則第9號之修訂	具有負補償之特性的預付款項 ¹
香港財務報告準則第10號及 香港會計準則第28號(二零一一年)之修訂	投資者與其聯營公司或合營企業之間的資產出售 或注資 ⁴
香港財務報告準則第16號	租賃 ¹
香港財務報告準則第17號	保險合約 ³
香港財務報告準則第19號之修訂	計劃修訂、縮減或結算 ²
香港會計準則第28號之修訂	於聯營公司及合營企業之長期權益 ¹
香港(國際財務報告詮釋委員會) – 詮釋第23號	所得稅之不確定性之處理 ¹
二零一五年至二零一七年週期的年度改進	若干香港財務報告準則之修訂 ¹

¹ 於二零一九年一月一日或之後開始之年度期間生效

² 適用於二零一九年一月一日或之後發生的計劃修訂、縮減或結算

³ 於二零二一年一月一日或之後開始之年度期間生效

⁴ 並未釐定強制性生效日期

本集團正評估此等新訂香港財務報告準則於首次應用時所產生之影響，惟現階段尚未能指出此等新訂香港財務報告準則是否會對本集團營運業績及財務狀況構成重大影響。

3. 運營分部資料

為便於管理，本集團乃按其產品劃分本集團業務產品及地理位置，本集團四個報告運營分部如下：

(a) 錳礦開採及礦石加工分部(中國及加蓬)

錳礦開採及礦石加工分部從事開採及生產錳礦產品(包括主要透過本集團的綜合過程進行錳精礦及天然放電錳粉和錳砂的開採、選礦、精礦、磨礦及生產)；

(b) 錳下游加工分部(中國)

錳下游加工分部主要從事生產兩類產品：(i)合金材料包括電解金屬錳(「電解金屬錳」)、錳桃及硅錳合金；及(ii)電池材料包括電解二氧化錳(「電解二氧化錳」)、硫酸錳、錳酸鋰及鎳鈷錳酸鋰(「鎳鈷錳酸鋰」)；

(c) 非錳加工分部(中國)

非錳加工分部從事生產及銷售非錳產品(包括鈷酸鋰)；及

(d) 其他分部(中國及香港)

其他分部主要包括若干商品買賣，如錳礦石、電解金屬錳、硅錳合金及非錳金屬、廢棄物銷售，以及租賃投資物業及租賃土地。

管理層對本集團的運營分部業績分別進行監控，以便就資源分配及表現評估制定決策。分部表現按可呈報分部溢利／虧損作出評估，即計量之除稅前經調整溢利／虧損。計量除稅前經調整溢利／虧損時與計量本集團之除稅前溢利／虧損一致，惟利息收入、財務費用、視作出售聯營公司之虧損、本集團金融工具公允價值收益／虧損及總部及企業開支不計入該計量。

3. 運營分部資料(續)

分部資產不包括按公允價值計入損益之金融資產、遞延稅項資產、可收回稅項、抵押存款、現金及現金等值項目及其他未分配總部及企業資產，因為該等資產按集團基準管理。

分部負債不包括計息銀行及其他借貸、遞延稅項負債、應付稅項及其他未分配總部及企業負債，因為該等負債按集團基準管理。

各分部間之銷售及轉讓乃經參考向第三方作出銷售時之售價，按當時現行之市價進行交易。

	錳礦開採及礦石加工		錳下游加工	非錳加工	其他	對銷	總額
	中國	加蓬	中國	中國	中國及香港		
	千港元	千港元	千港元	千港元	千港元	千港元	千港元
截至二零一八年六月三十日							
止六個月(未經審核)							
分部收益：							
外部客戶銷售額	77,090	4,317	1,797,843	-	1,383,874	-	3,263,124
分部間銷售額	70,360	-	-	-	-	(70,360)	-
其他收益	5,371	52,319	30,642	-	100,594	-	188,926
總計	152,821	56,636	1,828,485	-	1,484,468	(70,360)	3,452,050
分部業績	(54,379)	53,566	178,986	-	88,835	-	267,008
對賬：							
利息收入							14,192
企業及其他未分配開支							(42,503)
財務費用							(128,469)
除稅前溢利							110,228
所得稅抵免							3,791
期內溢利							114,019
資產及負債							
分部資產	891,149	299,201	4,788,912	-	1,524,824	-	7,504,086
對賬：							
企業及其他未分配資產							2,199,597
總資產							9,703,683
分部負債	420,707	30,101	1,333,427	-	220,200	-	2,004,435
對賬：							
企業及其他未分配負債							4,655,128
總負債							6,659,563

中期簡明綜合財務報表附註

二零一八年六月三十日

3. 運營分部資料(續)

	錳礦開採及礦石加工 中國 千港元	加蓬 千港元	錳下游加工 中國 千港元	非錳加工 中國 千港元	其他 中國及香港 千港元	對銷 千港元	總額 千港元
截至二零一七年六月三十日							
止六個月(未經審核)							
分部收益：							
外部客戶銷售額	73,880	298,024	1,507,744	48,098	818,987	-	2,746,733
分部間銷售額	126,730	-	-	-	-	(126,730)	-
其他收益	3,124	11,419	23,441	45	31,840	-	69,869
總計	203,734	309,443	1,531,185	48,143	850,827	(126,730)	2,816,602
分部業績	(19,328)	43,293	210,670	11,751	40,844	-	287,230
對賬：							
利息收入							10,855
企業及其他未分配開支							(29,778)
財務費用							(105,460)
視作出售聯營公司之虧損							(69,365)
聯營公司應佔虧損							(17,303)
除稅前溢利							76,179
所得稅開支							(9,231)
期內溢利							66,948
資產及負債							
分部資產	1,153,520	377,518	4,572,611	45,113	1,058,705	-	7,207,467
對賬：							
企業及其他未分配資產							1,914,318
總資產							9,121,785
分部負債	387,781	24,029	908,544	7,604	98,193	-	1,426,151
對賬：							
企業及其他未分配負債							4,900,331
總負債							6,326,482

4. 收益、其他收入及盈利

收益代表報告期內經扣除退貨撥備及貿易折扣撥備之出售貨物發票淨額。

下表呈列收益、其他收入及盈利之分析：

	截至六月三十日止六個月	
	二零一八年 千港元 (未經審核)	二零一七年 千港元 (未經審核)
收益		
貨物銷售	3,263,124	2,746,733
其他收入及盈利		
利息收入	14,192	10,855
出售物業、廠房及設備項目之盈利	8,361	3,166
資助收入	9,342	11,737
分包收入	52,319	10,493
賠償收入	84,204	–
廢棄物銷售	14,093	9,882
租賃收入	14,090	9,966
外匯淨收益	4,787	3,445
撥回應收貿易款項及其他應收款項減值虧損淨額	–	12,424
其他	1,730	8,756
	203,118	80,724

5. 財務費用

	截至六月三十日止六個月	
	二零一八年 千港元 (未經審核)	二零一七年 千港元 (未經審核)
須於五年內悉數償還之貸款之利息	107,164	81,384
貼現應收票據之財務費用	12,013	13,992
其他財務費用	9,292	10,084
	128,469	105,460

中期簡明綜合財務報表附註

二零一八年六月三十日

6. 除稅前溢利

本集團的除稅前溢利乃經扣除／(計入)：

	附註	截至六月三十日止六個月	
		二零一八年 千港元 (未經審核)	二零一七年 千港元 (未經審核)
已出售存貨之成本		2,981,685	2,348,916
撇減存貨至可變現淨值，淨額 [#]		3,458	7,444
折舊	10	174,279	146,722
預付土地租賃款項攤銷	11	6,547	5,790
無形資產攤銷	12	11,770	6,555
核數師薪酬		2,006	1,637
經營租賃之最低租賃付款，土地及樓宇		8,688	5,728
僱員福利開支		281,176	230,726
補償收入*		(84,204)	-
出售物業、廠房及設備項目之盈利*		(8,361)	(3,166)
外匯淨差額*		(4,787)	(3,445)
應收貿易款項及其他應收款項減值／(減值撥回)淨額*		5,239	(12,424)
按公允價值計入損益之金融資產的公允價值虧損*		224	143
視作出售聯營公司之虧損(附註)		-	69,365

[#] 於中期簡明綜合損益及其他全面收益表計入「銷售成本」。

* 於中期簡明綜合損益及其他全面收益表計入「其他收入及盈利」(附註4)或「其他開支」。

附註：於二零一七年五月，中國多金屬礦業有限公司(「中國多金屬」)完成發行20%額外新股份後，導致本集團所持聯營公司中國多金屬之股權由29.81%攤薄至24.84%，因而錄得非現金虧損69,365,000港元。

7. 所得稅抵免／(開支)

本集團須以每家實體為單位，就本集團成員公司於其註冊及營運所在的司法權區所產生或獲得溢利繳付所得稅。

報告期內所得稅抵免／(開支)的主要成份如下：

	截至六月三十日止六個月	
	二零一八年 千港元 (未經審核)	二零一七年 千港元 (未經審核)
即期 - 中國		
期內支出	(2,605)	(2,314)
即期 - 加蓬		
期內支出	(45)	(2,561)
遞延(附註14)	6,441	(4,356)
期內稅項總抵免／(支出)	3,791	(9,231)

香港利得稅

由於本集團於報告期內並無於香港產生任何應課稅溢利，因此並無就香港利得稅作出撥備。

中國企業所得稅(「企業所得稅」)

根據中國所得稅法及相關法規之規定，除了中信大錳礦業有限責任公司獲認可為高新技術企業，因而直至二零一八年均享有15%的優惠企業所得稅率稅收待遇，以及廣西斯達特錳材料有限公司享有中國西部大開發15%的優惠企業所得稅率稅收待遇(該政策將於二零二零年終止及有關福利將有待稅務機關每年進行審閱)，本集團其他於中國內地營運的公司須就彼等各自之應課稅收入按25%之稅率繳納企業所得稅。

加蓬企業所得稅

根據加蓬所得稅法規定，於加蓬營運的公司須就其應課稅收入之35%或其收益之1%兩者之較高者繳納企業所得稅。

中期簡明綜合財務報表附註

二零一八年六月三十日

8. 母公司普通股權益持有人應佔每股盈利

	截至六月三十日止六個月	
	二零一八年 千港元 (未經審核)	二零一七年 千港元 (未經審核)
每股基本及攤薄盈利乃按以下數據計算：		
溢利		
用作計算每股基本盈利的母公司普通股權益持有人應佔溢利	85,884	70,010
	股份數目	
股份		
用作計算每股基本盈利的期內已發行普通股的加權平均股數	3,428,459,000	3,428,459,000

本集團於截至二零一八年六月三十日止六個月及截至二零一七年六月三十日止六個月並無任何已發行的潛在攤薄普通股。由於尚未行使之購股權對所呈列之每股基本盈利金額有反攤薄效應，因此並未就攤薄對截至二零一八年六月三十日止六個月及截至二零一七年六月三十日止六個月所呈列之每股基本盈利金額作出調整。

9. 股息

董事會並不建議派付任何截至二零一八年六月三十日止六個月之中期股息(二零一七年：無)。

10. 物業、廠房及設備

	二零一八年 六月三十日 千港元 (未經審核)	二零一七年 十二月三十一日 千港元 (經審核)
於二零一八年一月一日／二零一七年一月一日	3,060,707	2,990,656
添置	157,757	203,629
折舊(附註6)	(174,279)	(335,224)
出售	(8,602)	(7,423)
匯兌調整	(48,287)	209,069
於二零一八年六月三十日／二零一七年十二月三十一日	2,987,296	3,060,707

於二零一八年六月三十日，本集團物業、廠房及設備之賬面淨值包括根據融資租賃持有並計入樓宇及廠房及機器分別146,000港元(二零一七年十二月三十一日：20,000港元)及186,502,000港元(二零一七年十二月三十一日：143,418,000港元)。

於二零一八年六月三十日及二零一七年十二月三十一日，除上述者外，概無本集團計息銀行及其他借貸由本集團之物業、廠房及設備作抵押。

於二零一八年六月三十日，本集團正在為總賬面淨值約225,418,000港元(二零一七年十二月三十一日：235,263,000港元)之若干樓宇申請房產證且本集團亦擁有若干在建樓宇及構築物，總賬面淨值約91,627,000港元(二零一七年十二月三十一日：92,888,000港元)，本集團正在申請其所在若干地塊之土地使用權證。董事認為，上述事宜不會對本集團於二零一八年六月三十日之財務狀況產生任何重大影響。

11. 預付土地租賃款項

	二零一八年 六月三十日 千港元 (未經審核)	二零一七年 十二月三十一日 千港元 (經審核)
於二零一八年一月一日／二零一七年一月一日	480,480	454,564
添置	140	4,624
攤銷(附註6)	(6,547)	(12,069)
匯兌調整	(6,284)	33,361
於二零一八年六月三十日／二零一七年十二月三十一日	467,789	480,480
預付款項、按金及其他應收款項之即期部份	(12,352)	(12,521)
非即期部份	455,437	467,959

於二零一八年六月三十日，本集團根據經營租賃安排租賃賬面淨值為108,764,000港元(二零一七年十二月三十一日：110,482,000港元)的若干租賃土地，租期經磋商介乎一至五年。

12. 無形資產

	二零一八年 六月三十日 千港元 (未經審核)	二零一七年 十二月三十一日 千港元 (經審核)
採礦權及其他無形資產：		
於二零一八年一月一日／二零一七年一月一日	590,512	569,817
添置	828	3,627
攤銷(附註6)	(11,770)	(19,086)
出售	-	(4,718)
匯兌調整	(7,645)	40,872
於二零一八年六月三十日／二零一七年十二月三十一日	571,925	590,512

中期簡明綜合財務報表附註

二零一八年六月三十日

13. 於聯營公司之投資及應收聯營公司款項

	二零一八年 六月三十日 千港元 (未經審核)	二零一七年 十二月三十一日 千港元 (經審核)
應佔資產淨值	986,331	915,261
向一間聯營公司提供之貸款	118	118
於二零一八年六月三十日／二零一七年十二月三十一日	986,449	915,379
應收聯營公司款項	9,475	11,053

於截至二零一八年六月三十日止六個月，本集團已向於中國成立的有限合夥企業寧波大錳投資管理合夥企業（有限合夥）注資 76,939,000 港元（相當於人民幣 64,960,000 元），佔該合夥企業股權之 34.9%。由於所獲得股權超過 20%，故本集團對該投資有重大影響力，而該投資以權益法核算列為聯營公司。

14. 遞延稅項資產及負債

本集團之遞延稅項資產及負債於報告期內之變動如下：

遞延稅項資產

	可扣減 暫時性差額 千港元
於二零一八年一月一日（經審核）	34,456
期內於損益中計入之遞延稅項（附註 7）	4,543
匯兌調整	(636)
於二零一八年六月三十日（未經審核）	38,363

遞延稅項負債

	因收購附屬 公司而產生之 公允價值調整 千港元	預扣稅 千港元	投資物業的 公允價值調整 及其他 千港元	總計 千港元
於二零一八年一月一日（經審核）	167,507	12,692	20,222	200,421
期內於損益中計入之遞延稅項（附註 7）	(1,586)	-	(312)	(1,898)
匯兌調整	(2,243)	-	(262)	(2,505)
於二零一八年六月三十日（未經審核）	163,678	12,692	19,648	196,018

15. 存貨

	二零一八年 六月三十日 千港元 (未經審核)	二零一七年 十二月三十一日 千港元 (經審核)
原材料	545,761	602,600
在製品	9,740	5,369
製成品	385,752	384,591
	941,253	992,560
減：存貨撥備	(81,211)	(83,493)
	860,042	909,067

16. 應收貿易款項及票據

	二零一八年 六月三十日 千港元 (未經審核)	二零一七年 十二月三十一日 千港元 (經審核)
應收貿易款項	983,820	837,632
應收票據	719,532	380,776
	1,703,352	1,218,408
減：減值撥備	(46,460)	(42,809)
	1,656,892	1,175,599

本集團與客戶間的貿易條款以信貸交易為主，但會要求新客戶預付款項或於交貨時付款。所授出之信貸期乃根據有關業務慣例及相關貨品類型釐定，通常為自發票日期起計一個月內，而主要客戶可延長至最多三個月，而以應收票據付款之客戶之變現可進一步延長三至六個月。每位客戶設有最高信貸限額。本集團致力嚴格控制未收回應收款項，並設有信貸監控部門，務求將信貸風險減至最低。高級管理人員定期檢查及跟進逾期結餘。

於二零一八年六月三十日，應收單一客戶廣西金孟錳業有限公司（「廣西金孟」）及其附屬公司（「廣西金孟集團」）之應收貿易款項為231,970,000港元（二零一七年十二月三十一日：209,452,000港元）及應收票據為112,329,000港元（二零一七年十二月三十一日：無），主要與貿易業務銷售及分包收入有關，餘下應收貿易款項及票據乃與大量分散的客戶有關。於二零一八年六月三十日，上述應收票據112,329,000港元（二零一七年十二月三十一日：無）乃該客戶發行之商業承兌票據，用於結清到期應收的應收貿易款項。有關票據之信貸期為少於三個月，並按年息9.5%計息。

本集團並無就其應收貿易款項結餘持有任何抵押品或其他信用增級工具。應收貿易款項為免息。

中期簡明綜合財務報表附註

二零一八年六月三十日

16. 應收貿易款項及票據 (續)

於報告期末之本集團應收貿易款項按發票日期扣除撥備之賬齡分析如下：

	二零一八年 六月三十日 千港元 (未經審核)	二零一七年 十二月三十一日 千港元 (經審核)
一個月內	484,587	385,568
一至兩個月	243,808	140,090
兩至三個月	109,428	147,712
超過三個月	99,537	121,453
	937,360	794,823

應收票據指：(a)中國內地之銀行所發行於二零一八年十二月三十一日前到期的有抵押銀行承兌票據 564,918,000 港元(二零一七年十二月三十一日：358,562,000 港元)以及(b)於二零一八年十二月三十一日前到期的有抵押商業承兌票據 154,614,000 港元(二零一七年十二月三十一日：22,214,000 港元)。

於報告期末之本集團應收票據按票據發行日期之賬齡分析如下：

	二零一八年 六月三十日 千港元 (未經審核)	二零一七年 十二月三十一日 千港元 (經審核)
一個月內	628,506	216,750
一至兩個月	47,021	71,161
兩至三個月	13,122	36,964
超過三個月但少於六個月	30,883	55,901
	719,532	380,776

完全終止確認之已轉讓金融資產

於二零一八年六月三十日，本集團向若干供應商背書轉讓若干獲中國內地的銀行承兌的應收票據(「已終止確認票據」)，以結算應付該等供應商的應付貿易款項，賬面總值為人民幣 1,003,546,000 元(相當於 1,188,600,000 港元)(二零一七年十二月三十一日：人民幣 559,590,000 元(相當於 671,899,000 港元))。已終止確認票據於報告期末起計一至六個月到期。根據中國票據法，倘中國的銀行違約，已終止確認票據持有人有權向本集團追索(「持續參與」)。董事認為，本集團已轉讓與已終止確認票據有關的絕大部份風險及回報，故已終止確認已終止確認票據及相關應付貿易款項的全部賬面值。本集團持續參與已終止確認票據所面臨的最大損失以及購回該等已終止確認票據的未貼現現金流量相等於其賬面值。董事認為，本集團持續參與已終止確認票據的公允價值並不重大。

截至二零一八年六月三十日止六個月，本集團並未於轉讓已終止確認票據之日確認任何收益或虧損。期內或累計至今均無自持續參與確認收益或虧損。背書轉讓已於期內均衡作出。

16. 應收貿易款項及票據 (續)

並不個別地或共同地視作減值之應收貿易款項及票據之賬齡分析如下：

	二零一八年 六月三十日 千港元 (未經審核)	二零一七年 十二月三十一日 千港元 (經審核)
並無逾期或減值	1,525,166	998,245
逾期少於三個月	72,635	159,244
逾期超過三個月	24,090	17,964
	1,621,891	1,175,453

於二零一八年一月一日之前，本集團在釐定應收貿易款項之可收回性時會考慮應收貿易款項自初步授出信貸之日期起至報告期間末止之信貸質素之任何變動，其認為毋須就該等於各報告日期未逾期的結餘計提減值。

自二零一八年一月一日起，本集團應用香港財務報告準則第9號規定的簡化模式計算預期信貸虧損。

作為本集團信貸風險管理的一部份，本集團使用應收賬項賬齡評估其客戶減值，原因為該等客戶包括大量具有相同風險特徵的客戶，有關特徵反映客戶根據合約條款支付到款款項的能力。

根據上述評估，應收貿易款項及票據減值撥備及其變動變動如下：

	二零一八年 六月三十日 千港元 (未經審核)	二零一七年 十二月三十一日 千港元 (經審核)
二零一八年一月一日／二零一七年一月一日	42,809	53,286
已確認減值虧損	4,720	3,443
減值虧損撥回	-	(16,890)
撇銷為不可收回之款項	(324)	(406)
匯兌調整	(745)	3,376
二零一八年六月三十日／二零一七年十二月三十一日	46,460	42,809

中期簡明綜合財務報表附註

二零一八年六月三十日

17. 預付款項、按金及其他應收款項

非即期部份

	二零一八年 六月三十日 千港元 (未經審核)	二零一七年 十二月三十一日 千港元 (經審核)
預付款項	56,137	42,870
按金	186,682	200,541
	242,819	243,411

即期部份

	二零一八年 六月三十日 千港元 (未經審核)	二零一七年 十二月三十一日 千港元 (經審核)
預付款項	193,062	90,078
按金及其他應收款項	289,477	265,889
	482,539	355,967

上述資產乃經撥備 14,904,000 港元(二零一七年十二月三十一日：14,736,000 港元)後得出，其已逾期並出現減值。

18. 按公允價值計入損益之金融資產

	二零一八年 六月三十日 千港元 (未經審核)	二零一七年 十二月三十一日 千港元 (經審核)
上市債券投資，按市值	7,964	8,154

於二零一八年六月三十日及二零一七年十二月三十一日，上述債券投資獲確認為持作買賣，並於初始確認後由本集團分類為按公允價值計入損益之金融資產。

19. 現金及現金等值項目以及抵押存款

	二零一八年 六月三十日 千港元 (未經審核)	二零一七年 十二月三十一日 千港元 (經審核)
現金及銀行結餘	1,274,544	857,302
減：就銀行承兌票據已抵押之存款	(167,828)	(188,202)
載於綜合財務狀況表之現金及現金等值項目	1,106,716	669,100
減：於獲取時原到期三個月或以上之非抵押定期存款	-	(72,067)
載於綜合現金流量表之現金及現金等值項目	1,106,716	597,033

於二零一八年六月三十日，本集團以人民幣列值之現金及銀行結餘1,004,651,000港元(二零一七年十二月三十一日：620,417,000港元)存放於中國內地多間銀行。人民幣於國內不可與其他貨幣自由兌換，然而根據中國內地外匯管理條例及結匯、售匯及付匯管理規定，本集團可以透過獲授權進行外匯業務之銀行將人民幣兌換成其他貨幣。

存放於銀行之現金根據每日銀行存款利率按浮動利率賺取利息。該等銀行結餘(包括抵押存款)存放於信用良好，且近期並無拖欠記錄之銀行。

20. 應付貿易款項及票據

於報告期末之應付貿易款項及票據按發票日期之賬齡分析如下：

	二零一八年 六月三十日 千港元 (未經審核)	二零一七年 十二月三十一日 千港元 (經審核)
一個月內	371,780	306,243
一至兩個月	125,449	162,738
兩至三個月	40,912	108,902
超過三個月	102,277	158,854
	640,418	736,737

該等應付貿易款項為免息，通常於60日之期限內清償。

21. 其他應付款項及應計費用

	二零一八年 六月三十日 千港元 (未經審核)	二零一七年 十二月三十一日 千港元 (經審核)
合約負債	52,920	53,720
其他應付款項	606,471	589,948
應計費用	230,118	227,628
	889,509	871,296

其他應付款項為免息及無固定還款期限。

中期簡明綜合財務報表附註

二零一八年六月三十日

22. 計息銀行及其他借貸

	二零一八年六月三十日			二零一七年十二月三十一日		
	實際利率 (%)	到期日	千港元 (未經審核)	實際利率 (%)	到期日	千港元 (經審核)
即期						
應付融資租賃(附註23)	6.32-8.70	二零一八年至 二零一九年	148,034	6.32-7.51	二零一八年	89,488
有抵押銀行貸款(附註(a))	3.37-4.09	二零一八年至 二零一九年	385,076	2.83-2.95	二零一八年	238,381
無抵押銀行貸款	4.35-5.89	二零一八年至 二零一九年	2,740,817	3.92-5.29	二零一八年	2,166,180
長期無抵押銀行貸款之即期部份	4.75 ， 倫敦銀行 同業拆息 +2.60	二零一八年至 二零一九年	320,526	3.83-4.99， 倫敦銀行 同業拆息 +2.60	二零一八年	393,270
無抵押其他貸款(附註(b))	-	-	-	4.73	二零一八年	116,033
			3,594,453			3,003,352
非即期						
應付融資租賃(附註23)	6.32-8.70	二零一九年至 二零二一年	188,599	6.32-7.51	二零一九年至 二零二零年	137,849
無抵押銀行貸款	4.75-5.46 ， 倫敦銀行 同業拆息 +2.60	二零一九年至 二零二零年	925,663	3.83-5.23， 倫敦銀行 同業拆息 +2.60	二零一九年	606,996
			1,114,262			744,845
			4,708,715			3,748,197

	二零一八年 六月三十日 千港元 (未經審核)	二零一七年 十二月三十一日 千港元 (經審核)
於下列各項中分析：		
應償還銀行貸款：		
一年內或按要求	3,446,419	2,797,831
第二年	925,663	528,625
第三至第五年(包括首尾兩年)	-	78,371
	4,372,082	3,404,827
應償還其他貸款及融資租賃：		
一年內或按要求	148,034	205,521
第二年	132,070	109,525
第三至第五年(包括首尾兩年)	56,529	28,324
	336,633	343,370
	4,708,715	3,748,197

22. 計息銀行及其他借貸(續)

(a) 上述有抵押銀行及其他借貸乃以本集團之若干資產提供抵押，該等資產之賬面值如下：

	二零一八年 六月三十日 千港元 (未經審核)	二零一七年 十二月三十一日 千港元 (經審核)
應收貿易款項	385,076	238,381

- (b) 於二零一七年十二月三十一日之結餘為自興業銀行股份有限公司以黃金租賃安排方式借入之本金為人民幣96,638,000元(相當於116,033,000港元)的貸款，該貸款按固定年利率4.73%計息。該貸款已於二零一八年六月償還。
- (c) 於二零一八年六月三十日，除銀行及其他借貸875,141,000港元(二零一七年十二月三十一日：728,466,000港元)以美元列值外，所有借貸均以人民幣列值。

23. 應付融資租賃

應付融資租賃包含下列租賃安排產生之結餘：

- 1) 本金為人民幣157,500,000元(相當於186,543,000港元)，按實際年利率約8.70%計息之貸款。需向出租人支付人民幣110,250元(相當於130,580港元)一次性服務費並以人民幣7,875,000元(相當於9,327,000港元)現金按金作擔保。該貸款須於二零二一年一月十五日償還。
- 2) 本金為人民幣300,000,000元(相當於355,320,000港元)，按固定實際年利率7.51%計息之貸款。需向出租人支付人民幣7,008,000元(相當於8,300,000港元)一次性服務費並以人民幣24,000,000元(相當於28,426,000港元)現金按金作擔保。該貸款須於二零二零年八月五日償還。
- 3) 本金為人民幣50,000,000元(相當於59,220,000港元)，按固定實際年利率6.32%計息之貸款。需向出租人支付人民幣1,681,000元(相當於1,991,000港元)一次性服務費並以人民幣21,500,000元(相當於25,465,000港元)現金按金作擔保。該貸款須於二零一九年十二月十四日償還。

於二零一八年六月三十日，本集團於上述融資租賃下所持錳下游加工分部之物業、廠房及設備之賬面淨值為186,648,000港元(二零一七年十二月三十一日：143,438,000港元)。倘租期內無發生違約，物業、廠房及設備之擁有權將以作價人民幣700元自動轉予本集團。

中期簡明綜合財務報表附註

二零一八年六月三十日

23. 應付融資租賃(續)

融資租賃項下之未來最低租賃付款總額及其現值如下：

	最低租賃 付款 二零一八年 六月三十日 千港元 (未經審核)	最低租賃 付款現值 二零一八年 六月三十日 千港元 (未經審核)	最低租賃 付款 二零一七年 十二月三十一日 千港元 (經審核)	最低租賃 付款現值 二零一七年 十二月三十一日 千港元 (經審核)
應付款項：				
一年內	153,363	148,034	94,114	89,488
第二年	138,417	132,070	114,265	109,525
第三至第五年(包括首尾兩年)	62,383	56,529	29,635	28,324
最低融資租賃付款總額	354,163	336,633	238,014	227,337
未來融資費用	(17,530)		(10,677)	
應付融資租賃淨額總值	336,633		227,337	
列為流動負債之部份(附註22)	(148,034)		(89,488)	
非即期部份(附註22)	188,599		137,849	

24. 遞延收入

	二零一八年 六月三十日 千港元 (未經審核)	二零一七年 十二月三十一日 千港元 (經審核)
於二零一八年一月一日/二零一七年一月一日	82,302	80,851
添置	6,528	4,106
攤銷	(4,253)	(8,464)
匯兌調整	(1,203)	5,809
於二零一八年六月三十日/二零一七年十二月三十一日	83,374	82,302

遞延收入為興建若干設備而收取的政府補助，已於中期簡明綜合財務狀況表以非流動負債入賬。該等遞延收入按已購置相關資產的預計可使用年限於損益賬按直線法攤銷。

25. 股本

以下概述本公司法定股本及已發行股本：

	二零一八年 六月三十日 千港元 (未經審核)	二零一七年 十二月三十一日 千港元 (經審核)
已發行及繳足：		
3,428,459,000 股 (二零一七年十二月三十一日： 3,428,459,000 股) 每股面值 0.10 港元之普通股	342,846	342,846

26. 儲備

本集團的儲備金額及其變動於中期簡明綜合權益變動報表中呈列。

	附註	二零一八年 六月三十日 千港元 (未經審核)	二零一七年 十二月三十一日 千港元 (經審核)
股份溢價	(a)	3,352,902	3,352,902
繳入盈餘		(165,554)	(165,554)
儲備基金	(b)	147,053	145,237
購股權儲備		53,977	53,977
匯兌變動儲備		107,622	141,284
股本贖回儲備		312	312
累計虧損		(889,181)	(973,249)
		2,607,131	2,554,909

(a) 股份溢價賬指認購新普通股所得之溢價。

(b) 根據中國公司法，本公司於中國註冊的各附屬公司須就根據中國公認會計準則釐定的年度法定除稅後溢利(抵銷任何過往年度虧損後)劃撥 10% 至法定儲備，直至儲備基金結餘達到該實體註冊資本的 50% 為止。該法定儲備可用於抵銷過往年度虧損，或增加資本，惟法定儲備的餘下結餘不少於註冊資本的 25%。

根據中國相關法規，本集團須根據上一年度採獲的礦石量及鐵合金收益為安全基金作出撥備。

中期簡明綜合財務報表附註

二零一八年六月三十日

27. 購股權計劃

本公司設立購股權計劃(「該計劃」)，旨在鼓勵及嘉獎為本集團業務成功作出貢獻之合資格參與者。於二零一一年一月十一日，本公司根據該計劃向本集團董事及其他僱員授出103,000,000份購股權，以每名承授人1港元的象徵式代價接受購股權。該購股權於二零一一年一月十一日起生效，除被註銷或更改外，將持續於當日起計10年內有效。

購股權並無授予持有人收取股息及於股東大會投票的權利。

根據該計劃於二零一一年一月十一日授出且於下列期間尚未行使之購股權如下：

	截至二零一八年六月三十日 止六個月		截至二零一七年十二月三十一日 止年度	
	每股加權 平均行使價 港元	購股權數目 千份	每股加權 平均行使價 港元	購股權數目 千份
於二零一七年一月一日、 二零一七年十二月三十一日、 二零一八年一月一日及 二零一八年六月三十日	2.81	45,500	2.81	45,500

於報告期末尚未行使之購股權之行使價及行使期如下：

於二零一八年六月三十日：

尚未行使之 購股權數目 千份	每股行使價 港元	行使期
11,375	2.81	二零一二年一月十一日至 二零二一年一月十日
11,375	2.81	二零一三年一月十一日至 二零二一年一月十日
22,750	2.81	二零一四年一月十一日至 二零二一年一月十日
45,500		

27. 購股權計劃(續)

於二零一七年十二月三十一日：

尚未行使之 購股權數目 千份	每股行使價 港元	行使期
11,375	2.81	二零一二年一月十一日至 二零二一年一月十日
11,375	2.81	二零一三年一月十一日至 二零二一年一月十日
22,750	2.81	二零一四年一月十一日至 二零二一年一月十日
45,500		

尚未行使之購股權於授出時之公允價值乃使用二項式模型估計，為54,145,000港元(二零一七年十二月三十一日：54,145,000港元)(每份購股權之加權平均公允價值為1.19港元)。由於所有購股權已於二零一四年歸屬，故本集團於截至二零一八年及二零一七年六月三十日止六個月並無確認購股權開支。

28. 承擔及或然負債

a) 經營租賃承擔

i) 作為出租人

本集團根據經營租賃安排出租其投資物業及租賃土地(附註11)，經磋商後的租期介乎一年至十年(二零一七年十二月三十一日：一年至十年)。

於報告期末，本集團根據與其租戶訂立之不可撤銷經營租賃按以下到期日於未來應收之最低租賃款項總額如下：

	二零一八年 六月三十日 千港元 (未經審核)	二零一七年 十二月三十一日 千港元 (經審核)
一年內	25,661	25,329
第二至第五年(包括首尾兩年)	41,686	55,222
於第五年後	128	145
	67,475	80,696

於截至二零一八年及二零一七年六月三十日止六個月，本集團並無確認任何應收或然租金。

中期簡明綜合財務報表附註

二零一八年六月三十日

28. 承擔及或然負債 (續)

a) 經營租賃承擔 (續)

ii) 作為承租人

本集團根據經營租賃安排出租其若干辦事處及住宅物業，租賃物業經磋商後的租期介乎一年至十二年(二零一七年十二月三十一日：一年至十二年)。

於報告期末，本集團根據不可撤銷經營租賃按以下到期日於未來應付之最低租賃款項總額如下：

	二零一八年 六月三十日 千港元 (未經審核)	二零一七年 十二月三十一日 千港元 (經審核)
一年內	7,167	9,570
第二至第三年(包括首尾兩年)	6,410	8,950
	13,577	18,520

b) 資本承擔

	二零一八年 六月三十日 千港元 (未經審核)	二零一七年 十二月三十一日 千港元 (經審核)
已訂約但未撥備：		
購置土地及樓宇	169,299	160,637
購置廠房及機器	5,985	13,081
分佔向有限合夥之注資	130,331	-
總計	305,615	173,718

28. 承擔及或然負債 (續)

c) 或然負債

(a) 於報告期末，以下或然負債未於財務報表中作出撥備：

	附註	二零一八年 六月三十日 千港元 (未經審核)	二零一七年 十二月三十一日 千港元 (經審核)
就授予一間聯營公司之融資向銀行提供擔保	(i)	312,682	316,985
就提供予被投資單位的借貸向 廣西大錳業集團有限公司 (「廣西大錳」)提供擔保	(ii)	23,688	24,014

(i) 於二零一八年六月三十日，本集團持有33%股權的聯營公司之未償還銀行貸款乃以該聯營公司的土地及物業、廠房及設備作抵押及根據股權百分比由本集團及聯營公司之控股公司，廣西金孟，作個別的擔保。

於二零一八年六月三十日，由本集團及廣西金孟作擔保之聯營公司銀行融資人民幣800,000,000元(相當於947,520,000港元)，該聯營公司已動用人民幣695,000,000元(相當於823,158,000港元)(二零一七年十二月三十一日：人民幣715,000,000元(相當於858,501,000港元))。

(ii) 於二零一八年六月三十日，由廣西大錳向一間本集團持有10%股權的公司提供金額為人民幣20,000,000元(相當於23,688,000港元)的借貸(二零一七年十二月三十一日：人民幣20,000,000元(相當於24,014,000港元))由本集團按持有的股權按比例作擔保。

(b) 目前本集團一間附屬公司為一宗訴訟之被告人，原告人聲稱該附屬公司須承擔因終止分包安排引起之虧損。有關詳情載於本集團於二零一五年十二月十一日刊發之公告。於二零一七年，一審已結束且附屬公司成功就相關索賠作出辯護。目前上訴人正就該訴訟提出上訴。根據本集團中國法律顧問之意見，董事認為該附屬公司能有效抗辯有關指控，因此並無就有關訴訟產生之任何申索(除法律及其他費用外)作出撥備。

中期簡明綜合財務報表附註

二零一八年六月三十日

29. 關連人士結餘及交易

(a) 除中期簡明綜合財務報表其他部份詳述的交易外，本集團於期內與關連人士進行的交易如下：

	附註	截至六月三十日止六個月 二零一八年 千港元 (未經審核)	二零一七年 千港元 (未經審核)
向關連公司銷售製成品	(i)	55,674	39,516
向聯營公司銷售製成品	(i)	153,757	115,803
自廣西大錳及其附屬公司購入原材料	(i)	3,768	2,814
自關連公司購入原材料	(i)	6,412	-
自聯營公司購入製成品	(i)	2,332	-
廣西大錳提供礦山測量服務	(ii)	348	320
向廣西大錳供應水電	(iii)	34	21
廣西大錳提供綜合服務	(iv)	2,067	1,833
向廣西大錳收取的租金收入	(v)	483	430
期內存放於關連公司的最高銀行存款結餘	(vi)	426	1,393
存放於關連公司的存款的利息收入	(vi)	-	5
來自廣西大錳的最高貸款結餘	(vii)	-	35,681
廣西大錳提供借貸的利息開支	(vii)	-	6
向一間聯營公司提供的最高貸款結餘	(viii)	-	16,004
向一間聯營公司提供貸款的利息收入	(viii)	-	809
來自廣西大錳之一間同系附屬公司提供的最高貸款結餘	(ix)	100,286	95,079
廣西大錳之一間同系附屬公司提供之貸款之利息開支	(x)	4,381	1,364

附註：

- (i) 該等銷售及採購乃根據訂約方共同協定的價格進行。
- (ii) 該等服務乃根據訂約方共同協定的價格進行。
- (iii) 水電費乃根據實際產生成本收取。
- (iv) 服務費乃根據訂約方共同協定的每月344,000港元(二零一七年：306,000港元)收取。
- (v) 租金收入乃根據訂約方共同協定的租金收取。
- (vi) 期內存放於關連公司之最高銀行存款及相關利息收入乃於本集團日常及一般業務過程中收取。
- (vii) 截至二零一七年六月三十日止六個月，廣西大錳提供之貸款為無抵押及按年利率6.36%計息。
- (viii) 截至二零一七年六月三十日止六個月，向一間聯營公司作出之貸款乃按年利率10%計息。
- (ix) 截至二零一八年及二零一七年六月三十日止六個月，廣西大錳之一間同系附屬公司提供之貸款按年利率7%計息及按要求償還。
- (x) 金額代表廣西大錳之一間同系附屬公司就其於附註(ix)詳述之貸款收取的利息。

29. 關連人士結餘及交易 (續)

(b) 與關連人士的其他交易

本集團就銀行向聯營公司獨山金孟錳業有限公司(「獨山金孟」)授出之融資根據股權架構向該銀行提供個別擔保。誠如財務報表附註28(c)(a)(i)中詳細闡述，於二零一八年六月三十日，獨山金孟已動用的銀行融資為823,158,000港元(二零一七年十二月三十一日：858,501,000港元)。

(c) 與關連人士之未償還結餘

	二零一八年 六月三十日 千港元 (未經審核)	二零一七年 十二月三十一日 千港元 (經審核)
i) 應收關連公司款項		
應收貿易款項	24,717	9,512
預付款項及其他應收款項	4,225	126
	28,942	9,638
ii) 應付關連公司款項		
應付貿易款項	-	2,132
其他應付款項	110,201	116,528
	110,201	118,660
iii) 存放於關連公司的銀行結餘	406	412
iv) 應收聯營公司款項		
應收貿易款項(附註)	20,058	149,614
其他應收款項	9,475	11,053
	29,533	160,667

本集團應收關連公司的貿易款項為無抵押、免息及須按本集團授予其客戶之類似信貸期償還。本集團應收關連公司及聯營公司的預付款項及其他款項為無抵押、免息及並無固定償還期。

應付本集團關連公司貿易款項為免息及並無固定償還期。包括於應付關連公司之其他款項的無抵押金額為按年利率7%計息及按要求償還。其餘應付關連公司之其他款項餘額為無抵押、免息及並無固定償還期。

附註：於二零一八年六月三十日，應收貿易款項983,820,000港元(二零一七年十二月三十一日：837,632,000港元)(見附註16)包括應收聯營公司獨山金孟的貿易款項20,058,000港元(二零一七年十二月三十一日：149,614,000港元)。

(d) 本集團主要管理人員之酬金

	截至六月三十日止六個月 二零一八年 千港元 (未經審核)	二零一七年 千港元 (未經審核)
薪金、董事袍金、津貼及實物利益	8,204	8,358
退休金計劃供款	128	110
向主要管理人員支付之酬金總額	8,332	8,468

中期簡明綜合財務報表附註

二零一八年六月三十日

30. 金融工具之公允價值

本集團之金融工具之賬面值及公允價值(賬面值與公允價值合理相若者除外)如下：

金融資產

	賬面值		公允價值	
	二零一八年 六月三十日 千港元 (未經審核)	二零一七年 十二月三十一日 千港元 (經審核)	二零一八年 六月三十日 千港元 (未經審核)	二零一七年 十二月三十一日 千港元 (經審核)
按公允價值計入損益之金融資產	7,964	8,154	7,964	8,154

金融負債

	賬面值		公允價值	
	二零一八年 六月三十日 千港元 (未經審核)	二零一七年 十二月三十一日 千港元 (經審核)	二零一八年 六月三十日 千港元 (未經審核)	二零一七年 十二月三十一日 千港元 (經審核)
計息銀行及其他借貸	4,708,715	3,748,197	4,708,715	3,748,197

管理層評估現金及現金等值項目、抵押存款、應收貿易款項及應收票據、應付貿易款項及應付票據、計入預付款項、按金及其他應收款項之金融資產、計入其他應付款項及應計費用的金融負債、應收聯營公司之款項及應收／應付關連公司款項之公允價值與其賬面值相若，主要由於該等工具於短期內到期。按公允價值計入損益之金融資產之公允價值乃以市場報價為基礎。

本集團管理層負責確定金融工具的公允價值計量的政策及程序。於各報告日期，管理層分析金融工具的價值變動及決定評估中所用的主要輸入數據。

金融資產及負債的公允價值乃按各自願人士之間於近期進行交易時買賣金融工具可獲得之價格入賬，而該等交易並非在被迫或清盤銷售下進行。

計息銀行及其他借貸之公允價值乃根據預期未來現金流量貼現，並使用條款、信貸風險及餘下到期時間相若之工具當時可獲得之利率計算。本集團於二零一八年六月三十日的計息銀行及其他借貸之不履約風險被評定為微不足道。

31. 報告期後事項

於二零一八年七月二十五日特別決議案通過及生效後，已註銷本公司的股份溢價賬的進賬金額3,352,902,000港元，並將由該註銷所產生的進賬金額700,000,000港元用於抵銷本公司的累計虧損，及將由該註銷所產生的進賬餘額2,652,902,000港元轉撥至本公司的繳入盈餘賬。

32. 中期簡明綜合財務報表的批准

本中期簡明綜合財務報表已於二零一八年七月二十五日經董事會批准及授權刊發。

財務回顧

	二零一八年 千港元	二零一七年 千港元	增／(減) 千港元	%
收益	3,263,124	2,746,733	516,391	18.8
毛利	277,981	390,373	(112,392)	(28.8)
毛利率	8.5%	14.2%	-	(5.7)
營業利潤	110,228	145,544	(35,316)	(24.3)
視作出售聯營公司之虧損	-	(69,365)	69,365	100.0
除稅前溢利	110,228	76,179	34,049	44.7
所得稅抵免／(開支)	3,791	(9,231)	13,022	141.1
期內溢利	114,019	66,948	47,071	70.3
母公司擁有人應佔溢利	85,884	70,010	15,874	22.7
非控股權益應佔溢利／(虧損)	28,135	(3,062)	31,197	1,018.8
	114,019	66,948	47,071	70.3

財務概要

- 於二零一八年上半年，收益為3,263,100,000港元，較二零一七年上半年2,746,700,000港元增加18.8%。
- 於二零一八年上半年，毛利為278,000,000港元，較二零一七年上半年390,400,000港元減少28.8%。於二零一八年上半年，毛利率為8.5%，較二零一七年上半年14.2%下跌5.7%。
- 於二零一八年上半年，營業利潤為110,200,000港元，較二零一七年上半年145,500,000港元減少24.3%。
- 於二零一八年上半年沒有出現二零一七年上半年因聯營公司配股而導致視作出售聯營公司權益之一次性非現金虧損，金額為69,400,000港元。
- 於二零一八年上半年，母公司擁有人應佔溢利85,900,000港元(二零一七年上半年：70,000,000港元)。

概覽

二零一八年上半年，二零一八年承著二零一七年全球經濟動力強勁的勢頭，預計全球經濟增長上升趨勢不變。然而，全球經濟短期內正受以下因素所影響。於美國，預計稅制改革就企業所得稅寬減，短期能刺激企業的投資活動。同一時間，高於預期的通脹率加快了美國利率正常化，使企業的融資價格上升及提高了高價值資產出現市場調整的可能性。於中國，自二零一七年起中國經濟已呈穩定及出現改善訊號，然而，中短期的中國經濟因最近爆發的中美貿易戰爭的陰霾籠罩，世界貿易正受到損害。二零一八年的宏觀經濟仍充滿著不確定因素。

管理層討論及分析

鋼鐵行業方面，藉著二零一七年供給側改革成功推行，整個鋼鐵行業於二零一八年上半年得以受惠。另一方面，房地產投資的冷卻限制了二零一八年上半年的鋼鐵價格及需求的升勢。於中短期，鋼鐵的需求增長主要來自於政府主導的基建投資及製造業升級，而增長會相對溫和，由於：(a) 預計中國融資市場去杠杆活動的力度加大；及(b) 中國經濟漸漸成熟及開始把焦點從製造業轉移到消費及服務行業。預期二零一八年鋼鐵市場需求僅平穩，未來行業仍充滿挑戰。

另一方面，隨著手提電子產品、混能及電動汽車及其他能源儲存裝置近年出產迅速增長，電池材料的市場需求增長迅速。為應對市場上電池材料的強勁需求，我們於二零一六年開始審慎地擴張我們電池材料產品(主要包括電解二氧化錳、硫酸錳、錳酸鋰及鎳鈷錳酸鋰)的產能及產品種類：(a) 我們於二零一六年開始投資生產鎳鈷錳酸鋰，於二零一七年下半年，鎳鈷錳酸鋰的生產線開始商業生產並於二零一八年上半年貢獻了收益的增長；(b) 自二零一七年下半年，我們把鈷酸鋰的生產線改造成生產錳酸鋰；及(c) 我們於二零一七年下半年開始於高新科技的崇左基地建造兩個生產錳酸鋰的廠房；第一個廠房已於二零一八年六月下旬開始商業生產及第二個廠房將於約二零一九年中開始商業生產。因此，電池材料產品的收益上升58.3%至二零一八年上半年的316,400,000港元(二零一七年上半年：199,900,000港元)及毛利貢獻上升39.9%至二零一八年上半年的59,800,000港元(二零一七年上半年：42,700,000港元)。

成本方面，我們透過改善生產工藝步驟及就原材料價格及能源消耗與上游供應商進行不停磋商，致力減低單位生產成本及維持在錳行業的競爭力。二零一八年上半年我們主要產品的單位生產成本同比維持穩定。我們將繼續尋求各種改善生產效率的方法及控制成本。

總括來說，由於錳產品市場價格下跌，二零一八年上半年本集團的主要產品電解金屬錳及錳桃的毛利率及毛利貢獻同比減少。

然而，於二零一八年上半年，我們持有64%的附屬公司，滙興集團收取了政府於以前年度征用一塊土地而拆卸土地上的物業及建築物相關的拆遷補償款現金84,200,000港元(相當於人民幣68,400,000元)。收取的金額於二零一八年上半年確認為補償收入計入「其他收入及盈利」中(二零一七年上半年：無)。

此外，我們電池材料產品的毛利貢獻上升39.9%至二零一八年上半年的59,800,000港元(二零一七年上半年：42,700,000港元)。

綜合上述，我們於二零一八年上半年營業利潤減少24.3%至110,200,000港元(二零一七年上半年：145,500,000港元)。

於二零一七年上半年，隨着集團之聯營公司中國多金屬於二零一七年五月配售20%股份，導致本集團所持中國多金屬之股權由29.81%攤薄至24.84%，因而錄得非現金流虧損69,400,000港元。由於此項目為二零一七年上半年一次性的，故此母公司擁有人應佔合併淨利潤於二零一八年上半年改善至85,900,000港元(二零一七年上半年：70,000,000港元)。

與截至二零一八年六月三十日止六個月比較

下表載列我們產品的收益、銷量及平均售價。

	截至六月三十日止六個月							
	二零一八年				二零一七年			
	銷量 (噸)	平均售價 (港元/噸)	收益 (千港元)	佔總收益 百分比 (%)	銷量 (噸)	平均售價 (港元/噸)	收益 (千港元)	佔總收益 百分比 (%)
錳礦開採及礦石加工								
加蓬礦石(註a)	9,101	474	4,317	0.1	515,922	578	298,024	10.9
錳精礦	210,530	292	61,572	1.9	159,623	341	54,408	2.0
天然放電錳粉及錳砂	5,623	2,760	15,518	0.5	8,138	2,393	19,472	0.7
小計	225,254	361	81,407	2.5	683,683	544	371,904	13.6
錳下游加工								
合金材料								
電解金屬錳	71,341	12,896	919,989	28.2	73,212	13,012	952,649	34.7
錳桃	22,401	13,129	294,111	9.0	20,129	13,594	273,642	10.0
	93,742	12,952	1,214,100	37.2	93,341	13,138	1,226,291	44.7
硅錳合金	28,738	8,627	247,937	7.6	16,439	7,209	118,512	4.3
其他	5,872	3,302	19,389	0.6	704	15,797	11,121	0.4
合金材料小計	128,352	11,542	1,481,426	45.4	110,484	12,273	1,355,924	49.4
電池材料								
電解二氧化錳	14,563	9,668	140,788	4.3	11,704	8,222	96,232	3.5
硫酸錳	10,066	3,846	38,709	1.2	10,432	3,634	37,909	1.4
錳酸鋰	1,145	63,929	73,199	2.2	356	49,660	17,679	0.6
鎳鈷錳酸鋰	291	218,973	63,721	2.0	-	-	-	-
電池材料小計	26,065	12,140	316,417	9.7	22,492	6,750	151,820	5.5
小計	154,417	11,643	1,797,843	55.1	132,976	11,338	1,507,744	54.9
非錳加工								
鈷酸鋰(註b)	-	-	-	-	208	231,240	48,098	1.7
其他業務前小計	379,671	4,950	1,879,250	57.6	816,867	2,360	1,927,746	70.2
其他業務								
貿易(註c)			1,383,874	42.4			818,987	29.8
總計			3,263,124	100.0			2,746,733	100.0

註a：本集團與一間聯營公司之股東，廣西金孟，訂立分包協議，將本集團位於加蓬的Bembélé錳礦之部分經營權利委託給廣西金孟，於二零一七年三月一日起為期五年(惟須受本集團監管及受若干條件規限)。分包期間本集團仍主導該錳礦的經營戰略及重大事項，並於每年獲取人民幣26,000,000元(相當於31,985,000港元)之固定收入以及分包商銷售採出礦石時，按礦石售價而定的浮動收入。經由廣西金孟採出的Bembélé錳礦的礦石銷售收入及成本並無計入本集團的綜合損益表內。取而代之，以上提及的固定收入及浮動收入的總和被確認為分包收入，並計入於綜合損益表內的「其他收入及盈利」中。

管理層討論及分析

註b：因鈷酸鋰價格自二零一七年開始隨着鈷價而飆升，部份數碼電池製造商加強替代鈷酸鋰的其他材料以節省成本。相應地，於二零一八年上半年，我們把鈷酸鋰的生產線改造成生產錳酸鋰，因此，期內並無鈷酸鋰銷售（二零一七年上半年：208噸）。

註c：我們自二零一七年四月於中國開展了非錳金屬的貿易從而擴大了我們貿易業務的規模，因此，貿易業務的收益上升69.0%至二零一八年上半年的1,383,800,000港元（二零一七年上半年：819,000,000港元）。

人民幣期內升值

於二零一八年上半年，人民幣兌港元的平均兌換率同比增強8.7%。本集團的業務很大程度上是以中國作為基地，主要的收益及費用均以人民幣列值，而中國業務的功能貨幣亦為人民幣。因此，本集團以港元列示的收益及費用項目因人民幣升值而整體增加。以下的分析說明除匯率變動以外的因素。

收益

於二零一八年上半年，本集團收益為3,263,100,000港元（二零一七年上半年：2,746,700,000港元），較二零一七年上半年上升18.8%。收益增加主要由於：(a)貿易業務規模擴大，我們於二零一七年四月於中國開展了非錳金屬的貿易；及(b)我們的欽州冶煉廠自二零一七年下半年增加生產，硅錳合金的銷量因而錄得大幅增長。以上影響因來自Bembélé錳礦的加蓬礦石於二零一八年上半年銷量下跌而部份抵銷。

錳礦開採及礦石加工 – 錳礦開採及礦石加工分部的收益下跌78.1%至81,400,000港元（二零一七年上半年：371,900,000港元），主要由於加蓬礦石於二零一八年上半年的銷量減少。於二零一七年上半年，我們恢復了加蓬Bembélé錳礦的礦石銷售，而該些銷售乃我們加蓬Bembélé錳礦於二零一七年初恢復生產前由本集團採出的剩餘存貨。加蓬礦石於二零一八年上半年的收益下跌乃由於二零一七年初我們以分包形式恢復加蓬Bembélé錳礦的營運，詳細情況載列於第39頁。

錳下游加工 – 合金材料 – 收益上升9.3%至二零一八年上半年的1,481,400,000港元（二零一七年上半年：1,355,900,000港元），主要由於以下：

- (a) 電解金屬錳及錳桃按收益計繼續是我們的主要產品。然而，市場因應中國整體鋼產量而持續停滯，我們電解金屬錳的產能及產量於二零一八年上半年呈飽和狀態，而相應的收益變化溫和。
- (b) 硅錳合金的收益上升109.2%至二零一八年上半年的247,900,000港元（二零一七年上半年：118,500,000港元），主要乃由於以下：(i)自二零一七年下半年，我們因應合金市場復甦而增加了硅錳合金的生產，因此，銷量上升74.8%至二零一八年上半年的28,738噸（二零一七年上半年：16,439噸）；(ii)硅錳合金的平均銷售價格上升19.7%至二零一八年上半年的每噸8,627港元（二零一七年上半年：每噸7,209港元）。

錳下游加工 – 電池材料 – 收益上升108.4%至316,400,000港元（二零一七年上半年：151,800,000港元），主要由於以下：

自二零一六年開始本集團審慎地擴張電池材料產品的產能及產品種類，如下：(a)我們於二零一六年開始投資生產鎳鈷錳酸鋰，於二零一七年下半年，鎳鈷錳酸鋰的生產線開始商業生產並於二零一八年上半年貢獻了收益的增長；(b)自二零一七年下半年，我們把鈷酸鋰的生產線改造成生產錳酸鋰並因此貢獻了錳酸鋰的銷量增長221.6%至二零一八年上半年的1,145噸（二零一七年：356噸）。

因此，電解金屬錳及錳桃之合計銷售額佔我們總營業額的37.2%（二零一七年上半年：44.7%）。

下表載列我們產品的銷售成本、單位銷售成本、毛利／(虧)及毛利／(虧)率。

	截至六月三十日止六個月							
	二零一八年				二零一七年			
	銷售成本 (千港元)	單位 銷售成本 (港元／噸)	毛利／ (虧) (千港元)	毛利／ (虧)率 (%)	銷售成本 (千港元)	單位 銷售成本 (港元／噸)	毛利／ (虧) (千港元)	毛利／ (虧)率 (%)
錳礦開採及礦石加工								
加蓬礦石	6,408	704	(2,091)	(48.4)	257,128	498	40,896	13.7
錳精礦	68,928	327	(7,356)	(11.9)	44,299	278	10,109	18.6
天然放電錳粉及錳砂	3,215	572	12,303	79.3	7,888	969	11,584	59.5
小計	78,551	349	2,856	3.5	309,315	452	62,589	16.8
錳下游加工								
合金材料								
電解金屬錳	783,038	10,976	136,951	14.9	753,527	10,292	199,122	20.9
錳桃	261,504	11,674	32,607	11.1	208,463	10,356	65,179	23.8
	1,044,542	11,143	169,558	14.0	961,990	10,306	264,301	21.6
硅錳合金	230,128	8,008	17,809	7.2	114,677	6,976	3,835	3.2
其他	17,232	2,935	2,157	11.1	9,655	13,714	1,466	13.2
合金材料小計	1,291,902	10,065	189,524	12.8	1,086,322	9,832	269,602	19.9
電池材料								
電解二氧化錳	106,893	7,340	33,895	24.1	80,388	6,868	15,844	16.5
硫酸錳	29,658	2,946	9,051	23.4	27,076	2,595	10,833	28.6
錳酸鋰	61,554	53,759	11,645	15.9	14,531	40,817	3,148	17.8
鎳鈷錳酸鋰	58,534	201,148	5,187	8.1	-	-	-	-
電池材料小計	256,639	9,846	59,778	18.9	121,995	5,424	29,825	19.6
小計	1,548,541	10,028	249,302	13.9	1,208,317	9,087	299,427	19.9
非錳加工								
鈷酸鋰	-	-	-	-	35,180	169,135	12,918	26.9
其他業務前小計	1,627,092	4,286	252,158	13.4	1,552,812	1,901	374,934	19.4
其他業務								
貿易	1,358,051		25,823	1.9	803,548		15,439	1.9
總計	2,985,143		277,981	8.5	2,356,360		390,373	14.2

管理層討論及分析

銷售成本

總銷售成本增加628,700,000港元或26.7%至二零一八年上半年的2,985,100,000港元(二零一七年上半年：2,356,400,000港元)。成本上升主要由於：(a)貿易業務因擴大了經營規模導致銷售成本上升；(b)硅錳合金的生產成本因產量增加而上升；及因(c)加蓬礦石銷量下跌而部份抵銷。

錳礦開採及礦石加工的單位成本大幅下跌22.8%至每噸349港元(二零一七年上半年：每噸452港元)，主要由於加蓬礦石銷量減少所致。

於二零一八年上半年，電解金屬錳及錳桃的單位成本上升8.1%至每噸11,143港元(二零一七年上半年：每噸10,306港元)。


毛利

於二零一八年上半年，本集團錄得毛利278,000,000港元(二零一七年上半年：390,400,000港元)，相當於減少112,400,000港元或28.8%。本集團的整體毛利率為8.5%，較二零一七年上半年的14.2%下跌5.7%。整體毛利率有所下降乃主要由於我們的主要產品電解金屬錳及錳桃的銷售價格下跌。

電池材料重要性日益增加

錳下游加工收益

截至二零一八年六月三十日止六個月期間：




截至二零一七年六月三十日止六個月期間：



錳下游加工毛利

截至二零一八年六月三十日止六個月期間：



截至二零一七年六月三十日止六個月期間：



管理層討論及分析

其他收入及盈利

其他收入及盈利增加151.6%至203,100,000港元(二零一七年上半年：80,700,000港元)，主要由於：(a)期內確認了關於拆遷的補償收入84,200,000港元(二零一七年上半年：零)；及(b)來自Bembélé錳礦的分包收入因分包商採出的礦石銷量以及相應的利潤分成增加而上升398.6%至二零一八年上半年的52,300,000港元(二零一七年上半年：10,500,000港元)。

銷售及分銷開支

於二零一八年上半年，銷售及分銷開支增加16.9%至52,300,000港元(二零一七年上半年：44,700,000港元)，與我們的錳下游加工產品銷量上升一致。

行政開支

行政開支增加17.2%至182,000,000港元(二零一七年上半年：155,300,000港元)，主要由於工資成本上漲。

財務費用

於二零一八年上半年，本集團的財務費用增加21.8%至128,500,000港元(二零一七年上半年：105,500,000港元)，主要由於計息借貸結餘增加及利率上調。

其他開支

其他開支6,600,000港元(二零一七年上半年：2,800,000港元)，主要包括應收貿易款項及其他應收款項減值。

聯營公司應佔虧損

聯營公司應佔虧損1,500,000港元(二零一七年上半年：17,300,000港元)包括以下的淨影響：

- (a) 應佔本集團持有33%股權的聯營公司獨山金孟的溢利3,100,000港元(二零一七年上半年：2,700,000港元)；及
- (b) 應佔我們於二零一八年六月三十日持有29.99%股權的聯營公司中國多金屬的虧損4,600,000港元(二零一七年上半年：20,000,000港元)。

中國多金屬的虧損減少，主要乃由於採礦業務營運改善。

視作出售聯營公司之虧損

於二零一七年上半年，中國多金屬於二零一八年五月配股，我們持有中國多金屬的權益從29.81%攤薄至24.84%，產生了視作出售聯營公司之非現金虧損69,400,000港元。

於二零一七年八月及九月，本集團重新把集團持有中國多金屬的權益由24.84%增加至29.99%，從而實際上把我們於中國多金屬的持有百份比增加至於上述攤薄前的水平。

所得稅抵免 / (開支)

於二零一八年上半年，實際稅率為-3.4% (二零一七年上半年：12.1%)。二零一八年上半年實際稅率與我們主要於國內營業公司的法定稅率出現差異主要乃由於承前及未確認的稅務虧損沖減了我們國內營運公司本期的稅務利潤。

母公司擁有人應佔溢利

於二零一八年上半年，母公司擁有人應佔本集團溢利為85,900,000港元(二零一七年上半年：70,000,000港元)。

每股溢利

於二零一八年上半年，本公司普通股權益持有人應佔每股溢利為2.51港仙(二零一七年上半年：每股2.04港仙)。

中期股息

董事會不建議派付截至二零一八年六月三十日止六個月的任何中期股息(二零一七年上半年：無)。

首次公開發售所得款項用途

截至二零一八年六月三十日，我們根據招股章程所載的指定用途動用首次公開發售所得款項淨額如下：

說明	截至二零一八年		截至二零一七年		所動用百分比	所動用百分比
	根據招股章程 指定的款額 (百萬港元)	六月三十日 所動用款項 (百萬港元)	所動用 百分比	十二月三十一日 所動用款項 (百萬港元)		
1 大新電解二氧化錳廠的拓展項目	79	79	100.0%	79	100.0%	
2 大新錳礦地下採礦及礦石加工業務之拓展項目	278	278	100.0%	278	100.0%	
3 電解金屬錳生產設施的擴展及建設項目	516	516	100.0%	516	100.0%	
4 崇左基地的建設項目	59	59	100.0%	59	100.0%	
5 開發 Bembélé 錳礦及其關聯設施	119	119	100.0%	119	100.0%	
6 我們的生產設施之技術改進及革新項目	40	40	100.0%	40	100.0%	
7 收購礦山及採礦權	397	282	71.0%	282	71.0%	
8 償還部份銀行借貸	297	297	100.0%	297	100.0%	
9 營運資金及其他企業用途	198	198	100.0%	198	100.0%	
總計	1,983	1,868	94.2%	1,868	94.2%	

流動資金及財務資源

現金及銀行結餘

於二零一八年六月三十日，本集團的現金及銀行結餘(包括抵押存款)的貨幣單位如下：

貨幣單位	二零一八年	二零一七年
	六月三十日 百萬港元	十二月三十一日 百萬港元
列值貨幣：		
人民幣	1,004.8	620.4
港元	7.9	13.2
美元	223.4	216.3
中非法郎	38.4	7.4
	1,274.5	857.3

於二零一八年六月三十日，本集團的現金及銀行結餘(包括抵押存款)為1,274,500,000港元(二零一七年十二月三十一日：857,300,000港元)，而本集團的借貸為4,708,700,000港元(二零一七年十二月三十一日：3,748,200,000港元)。本集團的借貸扣除現金及銀行結餘為3,434,200,000港元(二零一七年十二月三十一日：2,890,900,000港元)。

為管理流動資金風險，本集團繼續監察目前及預期的流動資金需要，以確保維持充足的短期及長期現金結餘以及銀行及金融機構的信貸。

管理層討論及分析

淨流動負債

於二零一八年六月三十日，本集團之淨流動負債為917,900,000港元(二零一七年十二月三十一日：1,393,600,000港元)。淨流動負債減少主要乃由於於二零一八年六月三十日止六個月期間提取了若干長期借貸，當中包括186,500,000港元(相當於人民幣157,500,000元)的融資租賃。

銀行及其他借貸

於二零一八年六月三十日，本集團的借貸結構及到期情況如下：

借貸結構	二零一八年 六月三十日 百萬港元	二零一七年 十二月三十一日 百萬港元
有抵押借貸(包括應付融資租賃)	721.7	465.7
無抵押借貸	3,987.0	3,282.5
	4,708.7	3,748.2

到期情況	二零一八年 六月三十日 百萬港元	二零一七年 十二月三十一日 百萬港元
於以下期間償還：		
按要求或一年內	3,594.5	3,003.4
一年後至兩年內	1,057.7	638.1
兩年後至五年內	56.5	106.7
	4,708.7	3,748.2

貨幣單位	二零一八年 六月三十日 百萬港元	二零一七年 十二月三十一日 百萬港元
列值貨幣：		
人民幣	3,833.6	3,019.7
美元	875.1	728.5
	4,708.7	3,748.2

於二零一八年六月三十日，定息及浮息借貸分別為2,677,300,000港元(二零一七年十二月三十一日：2,147,600,000港元)及2,031,400,000港元(二零一七年十二月三十一日：1,600,600,000港元)。定息借貸以利率3.37%至8.70%計息。除美元貸款以倫敦銀行同業拆息加2.60%計息外，浮息借貸以較中國人民銀行(「中國人民銀行」)的貸款基準利率溢價最多10%之利率計息。

整體而言，總借貸增加至4,708,700,000港元(二零一七年十二月三十一日：3,748,200,000港元)。本集團現正探索通過不同方式(包括發行短期或中期票據及增加長期銀行借貸)以於利率水平及償還條款方面改善借貸結構。

抵押集團資產

於二零一八年六月三十日，(a)本集團186,600,000港元(二零一七年十二月三十一日：143,400,000港元)的物業、廠房及設備以融資租賃持有；(b)除(a)所述的應付融資租賃外，本集團沒有其他物業、廠房及設備用作本集團計息銀行借貸的抵押(二零一七年十二月三十一日：零)；(c)本集團167,800,000港元(二零一七年十二月三十一日：188,200,000港元)的銀行結餘已用作本集團若干銀行承兌票據的抵押；及(d)應收貿易款項385,100,000港元(二零一七年十二月三十一日：238,400,000港元)用作本集團若干銀行借貸的抵押。

或然負債

- (a) 於二零一八年六月三十日，本集團持有33%股權的聯營公司之未償還銀行貸款乃以該聯營公司的土地及物業、廠房及設備作抵押及根據股權百分比由本集團及聯營公司之控股公司，廣西金孟，作個別的擔保。

於二零一八年六月三十日，由本集團及廣西金孟作擔保授予該聯營公司之銀行融資共人民幣800,000,000元(相當於947,520,000港元)及該聯營公司已動用人民幣695,000,000元(相當於823,158,000港元)(二零一七年十二月三十一日：人民幣715,000,000元(相當於858,501,000港元))。

- (b) 於二零一八年六月三十日，由廣西大錳向一間本集團持有10%權益的公司提供金額為人民幣20,000,000元(相當於23,688,000港元)(二零一七年十二月三十一日：人民幣20,000,000(相當於24,014,000港元))的借貸由本集團按持有的權益按比例作擔保。
- (c) 目前本集團一間附屬公司為訴訟之被告人，原告人聲稱該附屬公司須承擔因終止分包安排引起之虧損。有關詳情載於本集團於二零一五年十二月十一日刊發之公告。於二零一七年，一審已結束且該附屬公司成功就相關索賠作出抗辯。目前上訴人正就該訴訟提出上訴。根據本集團中國法律顧問之意見，董事認為該附屬公司能有效抗辯上訴的有關指控，因此並無就有關訴訟產生之任何申索(除法律及其他費用外)作出撥備。

本集團的主要財務比率

	二零一八年 六月三十日	二零一七年 十二月三十一日
流動比率	0.82	0.71
速動比率	0.66	0.51
淨負債比率	116.4%	99.8%

流動比率 = 於期末的流動資產結餘 / 於期末的流動負債結餘

速動比率 = (於期末的流動資產結餘 - 於期末的存貨結餘) / 於期末的流動負債結餘

淨負債比率 = 負債淨額除以母公司擁有人應佔權益。負債淨額的定義為計息銀行及其他借貸的總和減去現金及現金等值項目及抵押存款

於二零一八年六月三十日，流動比率及速動比率改善主要乃由於期內提取了若干長期借貸。淨負債比率上升乃由於我們於繼續審慎地發展貿易業務，該業務主要由銀行貿易貸款融資。

流動性風險及持續經營基準

本集團透過緊密監控金融工具及金融資產的到期日及預測經營現金流量持續監控本集團資金短缺風險。本集團的目標為保持足夠的營運資金以撥付營運所需並履行到期的財務責任。同一時間，本集團透過使用短期及長期銀行貸款、融資租賃、其他計息借貸以及短期及中期票據，力爭取得資金的持續性及彈性的平衡，並同時考慮了各種融資方式的不同價格，也將適當考慮各種股權融資。

管理層討論及分析

鑒於本集團於二零一八年六月三十日的淨流動負債917,900,000港元(二零一七年十二月三十一日：1,393,600,000港元)，本公司董事於評估本集團是否具備足夠財務資源以持續經營時已考慮本集團的未來流動資金狀況及表現以及其可得資金來源。為增加本集團的流動資金及現金流量以維持持續經營，本集團已落實或正在落實下列措施：

- (a) 本集團繼續對錳產品組合進行重組，旨在提高具更高利潤的產品的比例以於經營中實現盈利及獲得正現金流量。尤其是，本集團繼續提升現有礦場之採礦及加工能力。此外，本集團會不時檢討其投資項目及於必要時可能調整其投資策略以加強本集團之現金流量狀況。
- (b) 本集團正採取措施加強行政及其他營運開支的成本控制，以改善本集團之營運資金及現金流量狀況(包括密切監控日常營運開支)。
- (c) 於二零一八年六月三十日，若干中國銀行已以書面向本集團確認同意於本集團償還到期款項後續借彼等授予本集團總額為829,700,000港元之短期銀行貸款，前提是本集團將能夠償還於各自還款日期到期之利息總額。根據上述協議及過往經驗，董事認為本集團極可能於到期時延長足夠金額之短期銀行貸款一年，藉以維持本集團足夠的流動資金水平。
- (d) 本集團正就未收回應收款項與其債務人進行積極接洽，以加快回款進度。

本公司董事已編製涵蓋由報告期末起計十二個月期間的本集團現金流量預測。考慮到上述計劃及措施，以及未提取的長期貸款及本集團的盈利能力，董事認為本集團將具備足夠的營運資金以撥付其營運所需，並於可見將來能履行其到期財務責任。因此，董事認為按持續經營基準編製本集團截至二零一八年六月三十日止期間的綜合財務報表乃屬恰當。

信貸風險

本集團致力嚴格控制其未收回應收款項，務求將信貸風險減至最低。高級管理人員定期檢查逾期結餘。除下述的一位客戶廣西金錳外，鑑於與本集團的應收貿易款項及票據有關的客戶大量分散，不存在重大信貸風險集中的問題。本集團並無就其應收貿易款項及票據結餘持有任何抵押品或其他信用增級工具。

於二零一八年上半年，以收益金額而言，本集團之最大客戶為廣西金孟，主要於中國從事錳鐵合金生產及錳礦石貿易，並於加蓬及中國從事錳礦開採。它與中國主要鋼鐵廠保持密切的業務關係。本集團供應錳礦石給廣西金孟，其也是我們的加蓬Bembélé錳礦的分包商。

於二零一八年上半年，收益461,600,000港元(二零一七年上半年：256,100,000港元)乃源自於與廣西金孟的錳礦石貿易以及收益4,300,000港元(二零一七年上半年：216,700,000港元)乃源自於與廣西金孟的加蓬礦石銷售。於二零一八年上半年，總計銷售予廣西金孟的金額為465,900,000港元(二零一七年上半年：472,800,000港元)佔本集團總銷售額的14.3%(二零一七年上半年：17.2%)。於二零一八年六月三十日，來自廣西金孟的貿易應收款淨額為232,000,000港元(二零一七年十二月三十一日：209,500,000港元)，並代表本集團應收貿易賬款之23.6%(二零一七年十二月三十一日：25.0%)及來自廣西金孟的應收票據結餘為112,300,000港元(二零一七年十二月三十一日：無)，並代表本集團應收票據之15.6%。

銷售給廣西金孟的信用期由收貨日起計75天至100天但經公司批准可再延長90天至180天。於本報告日期，總額23,500,000港元已經收回，餘下的未結清餘額均在其信貸期內。本公司董事認為相關信用風險為本集團可接受。

利率風險

我們面對浮息債務利率波動的利率風險。浮動利率須受中國人民銀行所公佈的利率變動及倫敦銀行同業拆息的變動所限。倘中國人民銀行提高利率或倫敦銀行同業拆息上升，我們的財務費用將會增加。此外，倘我們未來或需要債務融資或將我們的短期貸款再融資，任何利率向上的波動將增加新造債務承擔的成本。我們目前沒有利用任何衍生工具調整債務性質以管理風險。

外匯風險

本集團的業務主要位於香港、中國及加蓬。我們並無訂立任何外匯合約或衍生交易以對沖該等業務的外匯波動，其原因載列如下。

就我們在香港的貿易業務而言，我們的銷售及採購都是以美元計價。

就我們在中國的業務而言，我們的產品售予當地客戶(以人民幣列值)，而其餘少部分則售予海外客戶(以美元列值)。我們中國業務的主要開支亦以人民幣列值。我們的中國附屬公司的功能貨幣為人民幣。

就我們的加蓬業務而言，其所有銷售均以美元列值。開支(包括以CIF基準銷售的海運費)亦以美元列值，而當地所產生的有關開支則以歐元或與歐元掛鈎的中非法郎列值。加蓬業務主要由美元貸款(預期將長期由該項目之經營現金流入(主要以美元列值)償還)提供資金。

營商模式及策略

本集團致力成為全球領先一站式上下游產業鏈結合的錳礦生產商，並採取靈活的業務模式及策略以及審慎的風險及資本管理架構，以維持長遠盈利及資產增長。我們計劃採取及實行以下策略，以達到我們的目標：

- (1) 透過勘探拓展及提升錳資源及儲量，並透過收購合併方式加強對錳資源及儲量的策略性控制；
- (2) 提升營運效率及盈利能力；及
- (3) 與經篩選的主要客戶及行業領先夥伴建立及鞏固策略業務關係。

未來發展及展望

- 於二零一八年六月十五日，本集團訂立協議在中國成立有限合夥企業，寧波大錳管理合夥企業(有限合夥)及認購其中權益，詳情刊載於我們二零一八年六月十五日的公告。根據協議，此有限合夥企業的註冊資本為593,384,000港元(相當於人民幣501,000,000元)，其中本集團作為有限合夥人將出資港幣207,270,000元(相當於人民幣175,000,000元)或34.9%的註冊資本。成立此合夥企業的目的為致力於錳礦資源、錳產品及鐵合金製造等錳行業上下游企業的併購整合。建基於我司在錳行業的專業能力，預計此合夥企業可以開拓高潛力的投資機會並提升本集團的盈利能力。
- 近年，電池材料市場增長迅速。相應地，我們繼續審慎地擴張我們電池材料產品業務，包括擴張其中一主要產品錳酸鋰的產能，如下：(a)自二零一七年下半年，我們把鈷酸鋰的生產線改造成生產錳酸鋰；及(b)我們於二零一七年下半年開始於高新科技的崇左基地建造兩個生產錳酸鋰的廠房；第一個廠房已於二零一八年六月下旬開始商業生產及第二個廠房將於約二零一九年中開始商業生產。藉著上述項目完成，本集團可加快搶佔此高增長的市場。

管理層討論及分析

- 從今年五月後期開始國內電解金屬錳供應大幅收緊，主要由於(a)中國西北地方一家主要生產商部分停產；(b)為期近一個月的中央環境保護督察組「回頭看」包括生產錳礦石及電解金屬錳的主要地區。因此從六月開始電解金屬錳價格錄得火箭般飛速增加。目前電解金屬錳價格比今年上半年平均價超出50%以上。我司得益於過去經常強調環保安全的重要性，在這次中央環境保護督察組「回頭看」之中，我司從上游錳礦開採到下游加工電解金屬錳生產都沒有受到影響。但其他部分電解金屬錳生產廠家就被責令停產直至完成一定的整改工作；而部分電解金屬錳廠家卻因為上游礦石供應商也是因為環保原因而供應中斷。我們小心預計本集團將會在下半年從我們過去對環保的投入而取得重大的紅利。
- 本集團擁有33%權益之聯營公司獨山金孟，是一間於中國貴州的錳鐵合金生產商。於二零一三年起，獨山金孟在中國貴州省獨山縣著手興建年產50萬噸的錳鐵合金廠及兩台150兆瓦自備電廠。於二零一七年十二月已開始首兩台爐的合金生產作業，預計截至二零一九年初合共一半的錳鐵合金生產爐和自備電廠將已投入生產，而其餘的一半產能將於二零一九年中投產。於二零一九年全面投產後，其將成為中國大型一體化錳鐵合金廠之一，並因此成為中國南方鋼廠錳鐵合金原材料主要供應商之一。另外，於二零一七年內，獨山金孟也開展了貿易業務。
- 建基於我司在錳行業從採礦到下游加工的專業能力，以及我們的欽州冶煉廠及獨山金孟錳合金的產能增長，我們將繼續謹慎地發展礦石、錳合金和其相關原材料的貿易業務。
- 於二零一七年已經將加蓬Bembélé的採礦重新建立運作，我們繼續就我們加蓬生產的礦石開發中國及海外市場。預計Bembélé錳礦將繼續對我們的經營現金流量及利潤作出貢獻。
- 就融資而言，我們將透過包括債務及股權等不同方法繼續致力改善我們的流動資金及資本架構，及為我們的經營籌集所需資金。尤其是，相對於短期融資，我們將更專注於長期融資，並同時考慮了各種融資方式的不同價格，並也將適當考慮股權融資，可減少我們的負債比率及可能有利於擴大我們的股東基礎。
- 近期升級的中美貿易正威脅中國及世界的經濟增長，同時正擴大貨幣市場的波動性。此外，美國利率趨向提高增加了企業的融資成本。這些因素增加了我們業務營運的風險及成本，我們的業務現時很大程度上處於鋼鐵行業的上游。本集團將繼續密切監察市場情況並可能因時制宜地調整我們的發展步伐及商業策略以克服這些挑戰。

員工是我們企業的根基，我們將員工的發展視為公司發展的重要前提，我們非常重視我們的僱員，並持續鼓勵及培育有才華和積極的僱員，以支持我們的多元化業務的發展及增長。作為一個企業，我們的目標之一是努力為所有我們的僱員在良好的工作環境裡建立相應的責任感和成就感。公司還具備完善的人力資源政策，向員工提供優厚福利，保障員工的權益。

我們的僱員

於二零一八年六月三十日，本集團合共僱用員工7,671人(二零一七年六月三十日：7,820人)，主要在中國內地，佔99.70%(二零一七年六月三十日：99.74%)。超過37.64%員工年齡在40歲以下，當中主要為普通人員。因此，我們的員工結構相對年輕及平均。預計未來數年，我們員工結構將持續相對穩定。我們的員工流失情況多年來一直維持穩定。截至二零一八年六月三十日止六個月，我們的整體員工流失率為2.50%(二零一七年六月三十日：2.21%)。二零一七年，本集團位於加蓬 Bembélé 錳礦重新投入生產，以下列載之截至2018年6月30日的加蓬員工結構不包括承包商的員工277人(二零一七年六月三十日：181人)。

以下列載為我們的員工結構以及員工流失分析：

按地區分類之員工人數	截至六月三十日					
	二零一八年			二零一七年		
	男	女	合共	男	女	合共
香港	9	7	16	8	7	15
中國內地	5,229	2,419	7,648	5,325	2,475	7,800
加蓬	6	1	7	5	0	5
合共：	5,244	2,427	7,671	5,338	2,482	7,820

按年齡分類之員工人數	截至六月三十日							
	香港		中國		加蓬		本集團	
	二零一八年	二零一七年	二零一八年	二零一七年	二零一八年	二零一七年	二零一八年	二零一七年
60歲及以上	1	1	31	16	0	0	32	17
51-59歲	4	4	1,208	1,132	0	1	1,212	1,137
41-50歲	3	3	3,533	3,479	1	1	3,537	3,483
31-40歲	6	5	1,957	2,014	5	3	1,968	2,022
30歲及以下	2	2	919	1,159	1	0	922	1,161
合共：	16	15	7,648	7,800	7	5	7,671	7,820

按職位分類之員工人數	截至六月三十日							
	香港		中國		加蓬		本集團	
	二零一八年	二零一七年	二零一八年	二零一七年	二零一八年	二零一七年	二零一八年	二零一七年
高管人員	3	3	6	6	2	4	11	13
中層管理人員	3	3	87	327	3	0	93	330
專業技術人員	4	2	809	492	0	0	813	494
普通人員	6	7	6,746	6,975	2	1	6,754	6,983
合共：	16	15	7,648	7,800	7	5	7,671	7,820

我們的僱員(續)

員工流失

	香港		中國		加蓬		本集團	
	截至六月三十日止六個月							
	二零一八年	二零一七年	二零一八年	二零一七年	二零一八年	二零一七年	二零一八年	二零一七年
員工流失數目	0	5	192	168	2	0	193	173
員工流失率	0.00%	33.33%	2.50%	2.10%	28.57%	0.00%	2.50%	2.21%

按地區分類之員工流失數目	截至六月三十日止六個月	
	二零一八年	二零一七年
香港	0	5
中國內地	192	168
加蓬	2	0
合共：	194	173

按年齡分類之 員工流失數目	香港		中國		加蓬		本集團	
	截至六月三十日止六個月							
	二零一八年	二零一七年	二零一八年	二零一七年	二零一八年	二零一七年	二零一八年	二零一七年
60歲及以上	0	0	2	0	0	0	2	0
51-59歲	0	0	5	15	0	0	5	15
41-50歲	0	1	48	31	1	0	49	32
31-40歲	0	4	82	58	1	0	83	62
30歲及以下	0	0	55	64	0	0	55	64
合共：	0	5	192	168	2	0	194	173

發展及培訓

我們高度重視人材培訓及發展，藉以提升員工在現職的表現，並為他們日後晉升做好準備。我們鼓勵所有員工接受充足的專業培訓，藉以最大限度地提高他們的工作能力以及發揮他們所能。我們對員工發展和培訓的重要性可體現於截至二零一八年六月三十日止六個月內我們對員工培訓的承擔。

以下列載為我們員工受訓的統計：

按職位及性別分類 之受訓僱員百分比	香港		中國		加蓬		本集團	
	截至六月三十日止六個月							
	二零一八年	二零一七年	二零一八年	二零一七年	二零一八年	二零一七年	二零一八年	二零一七年
高層管理人員	67	85	100	100	100	<u>75</u>	91	94
中層管理人員	67	100	65	58	100	<u>0</u>	66	59
專業技術人員	75	100	70	77	0	<u>0</u>	70	78
普通人員	100	85	87	85	50	<u>100</u>	87	85

按職位分類之每名僱員 接受培訓的平均時數	香港		中國		加蓬		本集團	
	截至六月三十日止六個月							
	二零一八年	二零一七年	二零一八年	二零一七年	二零一八年	二零一七年	二零一八年	二零一七年
高層管理人員	16	20	16	20	16	12	16	20
中層管理人員	8	6	17	15	8	<u>0</u>	17	15
專業技術人員	10	9	25	24	0	<u>0</u>	25	23
普通人員	1	5	23	22	5	12	23	22
合共：	35	40	81	81	29	<u>24</u>	81	80



二零一八年三月，我們舉行第一屆職工代表大會第四次會議暨二零一七年度先進表彰大會。

社會責任報告

我們持續落實及執行本集團業務的可持續發展。目前本集團擁有超過7,600名員工，分佈於香港、中國廣西、貴州以及非州加蓬。除持續我們長遠的目標為我們寶貴的客戶提供優質的產品，並以負責任的態度管理我們的營運對環境的影響以外，本集團亦同時致力建立優良的營運系統，保障我們員工的安全以及健康，並服務我們周邊的社區，為我們業務周邊的社會作出貢獻。

重要性

在編製本報告的過程中，我們對已經影響及將會繼續影響我們業務的重要議題以及處理有關議題的舉措進行了初步檢討。該程序集中在對我們認為對主要持份者感興趣的可持續發展議題的報告，持份者包括國家及地方政府、社區成員、我們的工人及業務夥伴。

倘董事會及高級管理層認為某事項之重要性將會或可能會在短期、中期或長期具以下特質，則會被視為重大事項：

- 對我們的持份者有重大影響力或我們的持份者對此有特別關注；或
- 重大影響我們達致我們策略目標的能力。

一經識別，重大事宜按持份者的關注度及其對業務的實際及／或潛在影響而定出其優先次序。被我們識別為重要的事宜主要為以下四大方面（非按優先次序排列）：

- 安全生產及勞動保護；
- 節能環保；
- 建立優良營運系統，員工培訓與成長；及
- 社會公益、生活基地和文化藝術建設。

編製基準

除非另有說明，本報告的數據涵蓋我們擁有營運控制權（即我們可全權執行集團的營運政策）的公司、資產和項目的表現，但不包括我們聯營公司。

編製基準(續)

下表載列截至二零一八年六月三十日止我們在上述四大關鍵範圍的主要績效指標撮要：

關鍵範圍	主要績效指標	截至六月三十日止六個月	
		二零一八年	二零一七年
安全生產及勞動保護	死亡人數(附註1)	0	0
	工傷人次	11	20
	工傷損失工作日(附註2)	619	922
節能環保	用電量(度)(附註3)	819,071,682	684,688,415
	用電密度(度/電解金屬錳(噸)) (附註4)	6,710	6,868
	耗水量(噸)(附註5)	1,727,067	928,731
	溫室氣體排放量(噸)(附註6)	18	12
	礦渣排放量(噸)	545,382	519,276
	無害廢物總量(噸)(附註7)	278,458	218,148
	製成品中所用包裝材料的數量	573,841	232,392
建立優良營運系統， 員工培訓與成長	供應商數目	214	205
	接獲關於產品投訴及/或回收的數目	3	10
	涉及貪污的舉報及/或訴訟案件的數目	0	0
	僱員數目	7,671	8,001
	女性比例(百分比)	31.7	30.3
社會公益、生活基地 和文化藝術建設	捐獻金額(港元)	190,074	194,323

附註：

1. 死亡是指僱員於在職期間因工作患病/意外受傷/職業病而導致死亡。
2. 損失工時事故是指僱員因工作患病/意外受傷/職業病而失去一天或以上的原定工作日/輪值。
3. 此數據包括我們電解金屬錳、電解二氧化錳以及硅錳合金廠的用電量。
4. 此數據包括大新電解金屬錳廠、大新錳業電解金屬錳廠、天等電解金屬錳廠以及廣西斯達特電解金屬錳廠的綜合平均用電度數/電解金屬錳(噸)。
5. 此數據包括於截至二零一八年六月三十日止六個月內我們所有分、子公司的耗水量。然而於截至二零一七年六月三十日止六個月內，我們只包括電解金屬錳、電解二氧化錳以及硅錳合金廠的耗水量。
6. 此數據包括欽州鐵合金加工廠的溫室氣體排放量。
7. 此數據包括大新錳礦、天等錳礦、長溝錳礦以及Bembélé錳礦的尾礦排放量。由於外伏錳礦並未進行正式生產，因此於截至二零一八年六月三十日止六個月內外伏錳礦沒有產生任何尾礦。

一、安全生產及勞動保護

安全生產及勞動保護是我們的首要重點。我們堅持安全生產，持續提高員工安全意識。

於截至二零一八年六月三十日止六個月內，我們的主要舉措如下：

(1) 嚴格落實礦山安全生產的建設及執行：

在中國，我們持續於大新錳礦、天等錳礦以及長溝錳礦落實「礦山安全生產六大系統」的建設。

(2) 嚴格落實安全生產責任制：

我們嚴格落實安全生產職責制度，要求各生產單位簽訂安全生產責任狀，將安全責任納入員工的考核內容之一，並實施安全風險保證金制度，確保我們各個生產單位的安全生產制度執行落實到位。

(3) 構建安全生產標準化制度：

在中國，我們持續加大創建冶金和非煤礦山企業安全生產標準化工作力度，其中包括：

(i) 大新分公司維持電解金屬錳總廠及電解二氧化錳廠的安全生產標準化二級企業的資格；

(ii) 崇左分公司維持安全生產標準化二級企業的資格；及

(iii) 欽州治煉廠鐵合金加工廠維持安全生產標準化二級企業的資格。

(4) 強化員工安全生產意識：

在中國，我們持續加強員工的安全生產意識，其中包括：

(i) 持續開展安全「天天查」活動（即安全、設備和6S的「三合一」綜合性督查活動）；

(ii) 於二零一八年六月開展「安全生產月」活動，活動期間開展了安全知識培訓、安全知識競賽及應急救援演練等一系列的安全生產培訓。

(5) 嚴謹執行勞工標準：

我們旗下的所有業務均禁止僱用童工、強迫或強制勞工。於截至二零一八年六月三十日止六個月內，我們並無發現任何業務或供應商存在僱用童工、年輕工人進行危險工作或僱用強迫或強制勞工的重大風險。

一、安全生產及勞動保護(續)

(6) 持續勞動保障的投入：

我們堅持對勞動保障的投入，包括勞動防護用品、降塵降噪等設備。截至二零一八年六月三十日止六個月內，我們對各分、子公司員工進行在崗員工的健康檢查、對作業場所職業病危害因素進行檢測、對高危崗位增設防護設施，用以確保員工職業健康。

我們深信透過精心編制的安全生產制度，持續貫徹落實執行，以及不斷的評估，能確保我們員工的健康與安全。

憑藉我們持續對安全生產的嚴格監控，我們維持無僱員死亡事故，而我們僱員的工傷人次一直維持相對較低水平。以下列載為於截至二零一八年六月三十日止六個月內我們的死亡人數、工傷人次及損失工作日數列表：

死亡人數(按地區分類)	截至六月三十日止六個月	
	二零一八年	二零一七年
香港	0	0
中國內地	0	0
加蓬	0	0
合共：	0	0

工傷人次(按地區分類)	截至六月三十日止六個月	
	二零一八年	二零一七年
香港	0	0
中國內地	11	20
加蓬	0	0
合共：	11	20

工傷損失工作日數(按地區分類)	截至六月三十日止六個月	
	二零一八年	二零一七年
香港	0	0
中國內地	619	922
加蓬	0	0
合共：	619	922

社會責任報告

一、安全生產及勞動保護（續）

於截至二零一八年六月三十日止六個月內受傷人數大幅減少，我們將持續積極加強對相關員工的培訓，及採納及加強安全生產措施，以保障我們員工的安全及身體健康。

遵守安全生產及勞工標準的法律法規

於截至二零一八年六月三十日止六個月內，我們持續嚴格遵守所有現行香港、中國內地以及加蓬的有關安全生產及勞工標準的法律法規。就我們的資料及所知，本集團於期內並沒有任何重大違反任何現行的安全生產及勞工標準法律法規。



二零一八年六月，我們舉辦以「生命至上，安全發展」為主題的演講。



二零一八年三月，我們的女職工參加了工業知識培訓活動。

二、節能環保

嚴格監控資源使用量

我們持續以負責任的態度嚴格監控資源使用量，而用電量（包括用電密度）以及耗水量是我們首要的關注重點之一。詳見下表：

	截至六月三十日止六個月	
	二零一八年	二零一七年
用電量(度)	819,071,682	684,688,415
用電密度(度/電解金屬錳(噸))	6,710	6,868
耗水量(噸)	1,727,067	928,731

減少廢物排放

廢物是我們生產設施在建造、拆卸和營運過程中所產生的副產品。由於中我們組合擁有不同性質的資產，因此會產生不同種類的廢物。在我們上游礦石開採以至下游加工整個過程中，所產生最多的有害廢物主要是廢氣、廢水以及礦渣，而我們所產最多的無害廢物主要是尾礦。除此以外，我們產生的其他固體及液體廢物相對較少，因此嚴重環境溢漏或洩漏的風險亦較低。

(1) 溫室氣體排放

集團的溫室氣體排放量主要在我們欽州鐵合金加工廠生產硅錳合金的過程中所致。除此以外，我們其他業務所產生的溫室氣體排放量相對並不重大，因此我們沒有計算在內。詳情如下：

	截至六月三十日止六個月	
	二零一八年	二零一七年
溫室氣體排放量(噸)	18	12

(2) 廢水

水主要為我們上游礦石開採及下游電解金屬錳及電解二氧化錳的生產所需。我們從水源抽取的大部分用水主要用作上游礦石開採中磨礦以及下游加工電解過程之用。然而，當中絕大部分的水按照當地環保法律法規在經過適當處理後才會被排回源頭，確保不會對環境構成不利影響。根據各地的具體情況、營運情況及年限，其中一些措施是在設計階段採用，另外一些是在投產後採用。

(3) 礦渣

礦渣是我們不同加工過程中的產物。相關礦渣均需經過適當處理才對外排放。有關我們礦渣排放量的詳情如下：

	截至六月三十日止六個月	
	二零一八年	二零一七年
礦渣排放量(噸)	545,382	519,276

二、節能環保(續)

減少廢物排放(續)

(4) 無害廢物 – 尾礦

尾礦是我們上游礦石開採過程中加工過程中的產物。我們所產生的尾礦是無害的，並會排放至我們設定的尾礦壩及尾礦庫，至載滿後便會在其表面進行相關復墾，以回復其原本生態面貌。有關我們所產生的尾礦排放量數據如下：

	截至六月三十日止六個月	
	二零一八年	二零一七年
尾礦排放量(噸)	278,458	218,148

(5) 製成品中所用包裝材料的數量

我們提供包裝袋給有需要的客戶用以承載我們的製成品。有關我們使用包裝袋的詳情如下：

	截至六月三十日止六個月	
	二零一八年	二零一七年
包裝袋	573,841	232,392

於截至二零一八年六月三十日止六個月包裝袋使用數量有所增加主要由於各項產品銷售有所增加以致相應包裝袋使用數量有所增加所致。

我們將會持續嚴謹監察生產過程中對環境的影響，繼續減少生產過程中廢物的排放量，爭取對周邊環保系統的影響減至最低。

節能降耗措施：持續鑽研及落實推行

我們通過合理佈局生產計劃，抓好產品質量控制，提高安全環保意識以達到降能降耗的目的。於截至二零一八年六月三十日止六個月內，我們採取了以下措施：

(1) 上游採礦業務：

- (i) 逐步加大我們於大新錳礦地採礦石以及天等錳礦露天開採規模，優化採礦方法，從而降低地採費用；
- (ii) 繼續加強地採安全生產管理，從而提高生產效率。

(2) 下游加工業務：

(i) 電解金屬錳業務：

- (a) 提高電解金屬錳生產的金屬回收率，從而降低生產單耗；
- (b) 電解二金屬錳車間進行安全整改，減少化學液體滴漏現象，避免安全、環保事故發生；

二、節能環保(續)

節能降耗措施：持續鑽研及落實推行(續)

(2) 下游加工業務：(續)

(i) 電解金屬錳業務：(續)

(c) 開展錳粉自動投料系統的建設，實現精準投料，從而降低生產成本；

(ii) 電解二氧化錳業務：

(a) 有效減少電解二氧化錳生產的漂洗次數，且對漂洗水進行系統回收利用，從而降低生產能耗；

(b) 充分協調桂南硫酸廠的生產，確保電解二氧化錳廠生產的蒸汽需求；

(c) 提高化合浸出率，保證電解質量。


(iii) 硫酸錳業務：

(a) 增加烘乾爐設備，並根據生產實際調整工藝參數，從而提高生產效率；

(b) 新還原爐持續順利投入生產，為硫酸錳生產提供穩定的材料供應，從而提高金屬回收率。

環保法例：符合規定及超越法例要求

於截至二零一八年六月三十日止六個月內，集團並無因違反環保法規而受到處罰或檢控。我們相信，符合規定只是集團環境表現的基本標準。我們承諾負責任地管理集團業務對環境造成的短期及長期影響。這項承諾超越法例要求，並適用於集團業務的所有階段，由規劃、興建、營運、維修以至退役的設施及設備。



我們持續加強礦洞安全管理，提高生產效率。



我們的高純硫酸錳生產車間，配備先進設施，符合環保法規。

三、建立優良營運系統，員工培訓與成長

(1) 建立優良營運系統

我們致力建立及鞏固優良營運系統，提升營運效率及效益。

(i) 供應鏈管理

我們的供應商及承辦商向我們提供各種產品及服務，包括上游礦石開採的燃料、設備、下游加工的電力及其他生產原材料、最終產品的配件(如包裝袋及其他相關配件等)以至擴能地採工程服務及產品代加工服務等。

於截至二零一八年六月三十日止六個月內，我們的供應商數目如下：

我們的供應商數目	截至六月三十日止六個月	
	二零一八年	二零一七年
香港	1	1
中國內地	208	196
加蓬	5	8
合共	214	205

所有供應商在進入本集團供應鏈之前，均需嚴格按照公司的供應商核准制度進行評估，包括對供應商的資質、信譽、供貨能力等各方面進行綜合及全面審核及評估。

另外，本集團持續對日常營運的採購活動進行嚴格監控。除個別物料需要特定供應商供貨以外，基本上均通過招投標詢比價系統進行比價後確定供應商和採購項目。

此外，我們亦持續對供應商進行定期評估及內部審計，以瞭解及評估相關供應商是否符合我們的要求。

(ii) 產品質量監控

我們的產品從原料採購生產至售後服務整個過程，均嚴格按ISO9001:2008質量管理體系要求進行監控及管理。

我們的一直就生產工藝不斷進行改良及科研，並已申請並獲取多項專利許可。所有產品同時嚴格按國家標準或行業標準及客戶要求進行檢驗。其中我們的主要產品電解金屬錳、電解二氧化錳以及硫酸錳自二零一五年起均獲得「廣西名牌產品」，並且每年由中國有關質檢機構對產品進行定期抽檢，並符合相關質量要求及標準。

我們亦持續按照嚴格的產品質量監控制度向客戶提供優良的售後服務及跟進工作，如《顧客投訴處和滿意度測量程序》、《產品召回控制程序》等。

三、建立優良營運系統，員工培訓與成長(續)

(1) 建立優良營運系統(續)

(ii) 產品質量監控(續)

憑藉我們持續對產品的嚴格品質監控，我們所接獲對我們產品的投訴及／或回收數目，一直維持較低水平。於截至二零一八年六月三十日止六個月內，我們所接獲有關我們產品的投訴及／或回收數目如下：

	截至六月三十日止六個月	
	二零一八年	二零一七年
接獲關於產品的投訴及／或回收數目	3	10

所有三項投訴均與我們的電解金屬錳質量出現少許偏差有關。經內部研究及相關生產工藝作出調整後，我們電解金屬錳的生產質量已恢復正常，並符合相關客戶要求。

(iii) 建立廉潔營商制度

我們持續致力建立廉潔營商制度，其中包括制定反貪規定、把廉政建設目標列入《公司年度工作目標責任制》進行專項考核，以及與各供應商簽訂《廉政協議書》等。

於截至二零一八年六月三十日止六個月內，我們並未接獲任何有關涉及貪污的舉報及／或訴訟案件，詳情如下：

	截至六月三十日止六個月	
	二零一八年	二零一七年
有關涉及貪污的舉報及／或訴訟案件	0	0

(iv) 我們的紀律守則及客戶私隱保障

本集團所有管理層及員工均受我們不時制定及更新的紀律守則的約束，並須履行守則就營商操守和原則所規定的具體責任。如有違反者，必須接受紀律處分。為確保處理手法公平劃一，有關的紀律處分由相關的部門管理層訂立，並呈交集團董事會審議及確認。

我們監察及每年記錄與侵犯客戶私隱及遺失客戶資料有關的任何投訴。截至二零一八年六月三十日止六個月內並無接報或知悉任何有關客戶私隱及遺失資料的個案。

三、建立優良營運系統，員工培訓與成長（續）

(2) 員工培訓與成長

我們持續透過多渠道、多形式、多層次安排各層級員工培訓工作。於截至二零一八年六月三十日止六個月內，我們員工的培訓主要指標已列載於《人力資源報告》內。總括而言，我們舉辦了多種不同類別的培訓班，有效提升員工素質，促進員工與企業的共同成長。

於截至二零一八年六月三十日止六個月內，我們的主要培訓活動和項目包括以下各項：

- (i) 「二零一八年職稱申報系統培訓班」；
- (ii) 「效能診斷與人效提升策略培訓」；
- (iii) 「錳系產品期貨基本知識培訓」；
- (iv) 「中信大錳首屆青年員工發展論壇」；及
- (v) 二零一八年年度安全月員工安全知識培訓活動。



二零一八年五月，我們在大新錳礦召開中國大型錳礦山技術經濟交流會。



二零一八年一月，我們舉行中信大錳「十三五」發展規劃論壇。

四、社會公益、生活基地和文化藝術建設

我們透過社區參與活動以我們的技能、專長及資源，致力改善人民的生活質素。我們所參與的活動主要涵蓋三大範疇，包括社會公益、生活基地以及文化藝術建設。詳情如下：

- (1) 在中國，我們貫徹落實社會公益，尤其礦區周邊社區的社區建設以及員工生活基地的優化工作以及文化藝術建設，包括：
 - (i) 我們持續為我們礦山和生產廠房周邊的村莊或組織開展扶貧工程，當中包括就業，教育，培訓等工作。
 - (ii) 我們持續向我們的員工提供援助和協助，特別是有需要的員工，包括：
 - (a) 天等分公司在春節期間對困難職工及老黨員進行了走訪慰問，並給予慰問金；
 - (b) 崇左分公司落實企業職工子女入學就讀學校事宜；
 - (c) 欽州新材料關愛殘疾職工，積極開展第二十八次全國助殘日活動，鼓勵殘疾員工立志建功；
- 此外，我們在春節期間為員工發放油、米等福利物資以及春聯，並持續慰問住院病人、困難職工以及長輩。
- (iii) 我們繼續為我們的員工或周邊村民舉辦或舉辦各種文化體育活動，包括：
 - (a) 我們進行植樹節組織開展義務植樹活動；
 - (b) 我們與中國廣西大新縣下雷填政府舉行足球及排球比賽；
 - (c) 我們舉行「三八」婦女節趣味比賽及為女工義診活動、「五一」節組織拔河比賽等多種活動。



我們持續關愛老人，並協助位於中國廣西省崇左市天等縣的東平社區幸福院進行維修工程。



二零一八年一月，我們的員工參加第七屆「大錳杯」足球邀請賽，並把獎金捐助給中國廣西省大新縣下雷鎮信孚小學學生。

四、社會公益、生活基地和文化藝術建設(續)

(2) 在加蓬，我們持續重視當地員工生活基地的建設，並且積極參與五一勞動節等公益活動。

我們重視服務社會，所以我們投入金錢於業務所在的社群。於截至二零一八年六月三十日止六個月內，我們向慈善團體捐獻現金善款達190,074港元，詳情如下：

	截至六月三十日止六個月	
	二零一八年	二零一七年
捐獻金額(港元)	190,074	194,323

鑑於我們業務的廣泛分佈，我們的各項社區參與活動或建設採取因地制宜或量身訂訂的方式進行。一如我們的任何投資項目，我們一直以嚴謹而有系統的方式分配社區項目的資源，締造正面和可持續的效益，而不致對社區或當地環境造成影響。我們深信這些經過精挑細選、貫徹執行和嚴密監察的社區項目，定會提升我們的聲譽和加強與各界的關係，並獲我們股東及業務有關人士的鼎力支持。



我們在Bembélé錳礦設立學校、食堂、醫院供當地員工以及他們的家屬使用。

我們的錳礦資源摘要及我們的錳礦石儲量摘要

截至二零一八年六月三十日，我們的礦產資源及礦石儲量的資料如下：

我們的錳礦資源摘要

礦區	所有 權百分比	JORC 資源分類	平均錳品位		平均錳品位	
			百萬噸數	(%)	百萬噸數	(%)
			30.6.2018		31.12.2017	
大新錳礦	100%	探明資源	3.86	25.24	4.16	24.96
		控制資源	61.79	21.43	62.31	21.39
		小計	65.65	21.66	66.47	21.62
		推斷資源	0.43	21.23	0.43	21.23
		總計	66.08	21.65	66.90	21.62
天等錳礦	100%	探明資源	0.56	18.26	0.56	18.26
		控制資源	2.76	16.76	2.76	16.76
		小計	3.32	17.01	3.32	17.01
		推斷資源	3.51	14.24	3.51	14.24
		總計	6.83	15.59	6.83	15.59
外伏錳礦	100%	探明資源	-	-	-	-
		控制資源	-	-	-	-
		小計	-	-	-	-
		推斷資源	1.54	17.52	1.54	17.52
		總計	1.54	17.52	1.54	17.52
長溝錳礦	64%	探明資源	2.55	20.45	2.65	20.45
		控制資源	14.67	20.32	14.67	20.32
		小計	17.22	20.34	17.32	20.34
		推斷資源	4.22	20.50	4.22	20.50
		總計	21.44	20.37	21.54	20.37
Bembélé 錳礦	51%	探明資源	-	-	-	-
		控制資源	14.49	32.10	14.99	31.99
		小計	14.49	32.10	14.99	31.99
		推斷資源	12.37	32.74	12.37	32.74
		總計	26.86	32.40	27.36	32.32
總計			122.75		124.17	

我們的錳礦資源摘要及我們的錳礦石儲量摘要

我們的錳礦資源摘要

礦區	所有 權百分比	JORC 資源分類	平均錳品位		平均錳品位	
			百萬噸數	(%)	百萬噸數	(%)
			30.6.2018		31.12.2017	
大新錳礦	100%	證實儲量	3.64	20.65	3.94	20.71
		概略儲量	59.26	18.90	59.78	18.89
		總計	62.90	19.01	63.72	19.00
天等錳礦	100%	證實儲量	0.52	15.74	0.52	15.74
		概略儲量	2.64	15.61	2.64	15.61
		總計	3.16	15.64	3.16	15.64
外伏錳礦	100%	證實儲量	-	-	-	-
		概略儲量	-	-	-	-
		總計	-	-	-	-
長溝錳礦	64%	證實儲量	2.55	20.45	2.65	20.45
		概略儲量	14.67	20.32	14.67	20.32
		總計	17.22	20.34	17.32	20.34
Bembélé 錳礦	51%	證實儲量	-	-	-	-
		概略儲量	14.48	31.33	14.98	31.36
		總計	14.48	31.33	14.98	31.36
總計			97.76		99.18	

附註：上述的錳礦資源及錳礦石儲量數據按四舍五入至小數後兩個位，有關數據可能存在看似加法錯誤。

假設：

上述錳礦資源及錳礦石儲量的數據是建基於下述假設而估算：

- (1) (a) 大新錳礦、天等錳礦及 Bembélé 錳礦的錳礦資源量和錳礦石儲量是依據招股章程中的獨立技術報告而估算。期內上述錳礦的錳礦資源及錳礦石儲量有所減少，主要因為期內進行礦石開採所致。期末的數據已獲我們的內部專家確認。
- (b) 長溝錳礦的錳礦資源量和錳礦石儲量是依據日期為二零零九年十一月中國冶金地質總局中南局南寧地質調查所出具的《錳礦礦產資源儲量核實報告》而估算。期末的數據已獲我們的內部專家確認。
- (c) 外伏錳礦的錳礦資源量和錳礦石儲量是依據日期為二零零四年七月十七日南寧儲偉資源有限責任公司所出具的《靖西縣湖潤外伏錳礦礦產資源核實地質報告評審意見書》而估算。期末的數據已獲我們的內部專家確認。
- (2) 上述獨立技術報告所載的所有重大假設和支持估計的技術數據持續有效並且沒有重大改變。

我們的錳礦資源摘要及我們的錳礦石儲量摘要

探礦、發展及採礦活動

I) 勘探

概要

於截至二零一八年六月三十日止六個月內，我們在勘探方面並沒有重大舉措，亦正式沒進行任何勘探鑽孔工程，主要由於：(1) 大新錳礦以及長溝錳礦的勘探工程基本已完成；(2) 外伏錳礦尚未正式進行生產；以及 (3) Bembélé 錳礦的勘探工程仍在籌備階段所致。期內我們主要集中延續天等錳礦以往所進行勘探工程的後續評審備案跟進工作。

大新錳礦

於截至二零一八年六月三十日止六個月內，我們在大新錳礦沒有就勘探工作簽訂任何合同或作出任何承諾，或進行任何其他勘探工作。

天等錳礦

於截至二零一八年六月三十日止六個月內，我們向中國廣西省壯族自治區國土資源廳所提交位於天等錳礦探礦權 440 米標高以下勘探區域的詳查地質報告已通過專家評審，並現正按照專家意見對詳查地質報告作相關修改，以便推進一步評審備案工作。

除以上所披露以外，我們在天等錳礦沒有就勘探工作簽訂任何合同或作出任何承諾，或進行任何其他勘探工作。

外伏錳礦

於截至二零一八年六月三十日止六個月內，我們在外伏錳礦沒有就勘探工作簽訂任何合同或作出任何承諾，或進行任何勘探工作。

長溝錳礦

於截至二零一八年六月三十日止六個月內，我們在長溝錳礦沒有就勘探工作簽訂任何合同或作出任何承諾，或進行任何勘探工作。

Bembélé 錳礦

於截至二零一八年六月三十日止六個月內，我們在 Bembélé 錳礦沒有就勘探工作簽訂任何合同或作出任何承諾，或進行任何勘探工作。

我們的錳礦資源摘要及我們的錳礦石儲量摘要

探礦、發展及採礦活動 (續)

II) 發展

大新錳礦

於截至二零一八年六月三十日止六個月內，我們所聘任的外判工程公司廣西錫山礦業有限公司在大新錳礦繼續推進60萬噸／年的B標段擴能地採項目工作。截至二零一八年六月三十日，B標段工程累計進尺45,683米，工作量達391,326立方米。

除以上所披露以外，我們在大新錳礦沒有就基建發展簽訂任何合同或作出任何承諾(包括基建工程，轉包安排或設備採購)，或進行任何基建或發展工程。

天等錳礦

於截至二零一八年六月三十日止六個月內，我們在天等錳礦沒有就基建發展簽訂任何合同或作出任何承諾(包括基建工程，轉包安排或設備採購)，或進行任何基建或發展工程。

外伏錳礦

於截至二零一八年六月三十日止六個月內，我們在外伏錳礦沒有就基建發展簽訂任何合同或作出任何承諾(包括基建工程，轉包安排或設備採購)，或進行任何基建或發展工程。

長溝錳礦

於截至二零一八年六月三十日止六個月內，我們在長溝錳礦沒有就基建發展簽訂任何合同或作出任何承諾(包括基建工程、轉包安排或設備採購)，或進行任何基建或發展工程。

Bembélé錳礦

於截至二零一八年六月三十日止六個月內，我們在Bembélé錳礦沒有就基建發展簽訂任何合同或作出任何承諾(包括基建工程、轉包安排或設備採購)，或進行任何基建或發展工程。

我們的錳礦資源摘要及我們的錳礦石儲量摘要

探礦、發展及採礦活動(續)

III) 採礦活動

- (1) 採礦營運
-
- 大新錳礦

	二零一八年一月一日至 二零一八年六月三十日	二零一七年一月一日至 二零一七年六月三十日
露天採礦		
採礦產量(千噸)	229	392
地下採礦		
採礦產量(千噸)	645	431
總採礦產量(千噸)	874	823
平均錳品位		
碳酸錳礦石	15.1%	15.7%
氧化錳礦石	29.0%	28.4%

天等錳礦

	二零一八年一月一日至 二零一八年六月三十日	二零一七年一月一日至 二零一七年六月三十日
露天採礦		
採礦產量(千噸)	100	112
平均錳品位		
碳酸錳礦石	11.2%	11.4%
氧化錳礦	-	0

外伏錳礦

於截至二零一八年六月三十日止六個月，我們並沒有進行任何採礦生產活動。

長溝錳礦

	二零一八年一月一日至 二零一八年六月三十日	二零一七年一月一日至 二零一七年六月三十日
地下採礦		
採礦產量(千噸)	97	83
平均碳酸錳品位	16.7%	16.3%

Bembélé錳礦

	二零一八年一月一日至 二零一八年六月三十日	二零一七年一月一日至 二零一七年六月三十日
露天採礦		
採礦產量(千噸)	505	418
平均氧化錳品位	28.8%	30.5%

附註：採礦的數據按四捨五入報告至最接近的個位整數，而錳品位的數據則按四捨五入報告至最接近的小數後一個位，有關數據可能存在看似加法錯誤。

我們的錳礦資源摘要及我們的錳礦石儲量摘要

探礦、發展及採礦活動(續)

III) 採礦活動(續)

(2) 礦石加工營運

• 選礦

產量(千噸)	二零一八年一月一日至 二零一八年六月三十日	二零一七年一月一日至 二零一七年六月三十日
大新選礦廠精礦產量		
碳酸錳礦石	559	498
氧化錳礦石	6	50
總計	565	548
精礦平均錳品位		
碳酸錳礦石	20.0%	18.4%
氧化錳礦石	25.1%	28.9%
天等選礦廠		
碳酸錳精礦	0	170
精礦平均錳品位	-	11.4%
Bembélé選礦廠		
精礦產量	326	251
精礦平均錳品位	34.7%	37.4%

• 磨礦

產量(千噸)	二零一八年一月一日至 二零一八年六月三十日	二零一七年一月一日至 二零一七年六月三十日
大新磨礦廠		
粉狀產品	546	569

附註：選礦和磨礦的數據按四捨五入報告至最接近的個位整數，錳品位的數據按四捨五入報告至最接近的小數後一個位，有關數據可能存在看似加法錯誤。

IV) 下游加工營運

(1) 錳下游加工營運

- 電解金屬錳我們現有的電解金屬錳生產設施包括大新電解金屬錳廠、大新錳業電解金屬錳廠、天等電解金屬錳廠和斯達特電解金屬錳廠。電解金屬錳的產量詳情如下：

產量(千噸)	二零一八年一月一日至 二零一八年六月三十日	二零一七年一月一日至 二零一七年六月三十日
大新電解金屬錳廠	49.9	48.4
大新錳業電解金屬錳廠	10.5	12.8
天等電解金屬錳廠	19.0	15.0
斯達特電解金屬錳廠	9.8	10.1
總計	89.2	86.3

我們的錳礦資源摘要及我們的錳礦石儲量摘要

探礦、發展及採礦活動(續)

IV) 下游加工營運(續)

(1) 錳下游加工營運(續)

• 錳桃

產量(千噸)	二零一八年一月一日至 二零一八年六月三十日	二零一七年一月一日至 二零一七年六月三十日
崇左分公司	22.1	19.9

• 硫酸錳

產量(千噸)	二零一八年一月一日至 二零一八年六月三十日	二零一七年一月一日至 二零一七年六月三十日
大新硫酸錳廠	12.0	13.4

• 電解二氧化錳

產量(千噸)	二零一八年一月一日至 二零一八年六月三十日	二零一七年一月一日至 二零一七年六月三十日
大新電解二氧化錳廠	15.7	13.7

• 硅錳合金

產量(千噸)	二零一八年一月一日至 二零一八年六月三十日	二零一七年一月一日至 二零一七年六月三十日
欽州冶煉廠	28.9	16.8

• 錳酸鋰

產量(千噸)	二零一八年一月一日至 二零一八年六月三十日	二零一七年一月一日至 二零一七年六月三十日
崇左分公司	1.20	0.45

• 鎳鈷錳酸鋰

產量(千噸)	二零一八年一月一日至 二零一八年六月三十日	二零一七年一月一日至 二零一七年六月三十日
崇左分公司	0.36	0

(2) 非錳加工營運

• 鈷酸鋰

產量(千噸)	二零一八年一月一日至 二零一八年六月三十日	二零一七年一月一日至 二零一七年六月三十日
崇左分公司	0	0.16

附註：除錳酸鋰、鎳鈷錳酸鋰以及鈷酸鋰的數據按四捨五入報告至最接近的小數後兩個位以外，我們其他錳下游加工產品的所有數據按四捨五入報告至最接近的小數後一個位，有關數據可能存在看似加法錯誤。

我們的錳礦資源摘要及我們的錳礦石儲量摘要

探礦、發展及採礦活動(續)

V) 集團勘探、發展及採礦費用

截至二零一八年六月三十日止六個月，本集團勘探、開發及開採活動的開支載列如下：

(千港元)

	大新錳礦	天等錳礦	外伏錳礦	長溝錳礦	Bembélé 錳礦	總計
勘探活動						
鑽探及化驗	-	-	-	-	-	-
運輸	-	-	-	-	-	-
其他	-	-	-	-	-	-
	-	-	-	-	-	-
開發活動(含建設礦山)						
購置資產及設備	-	-	-	-	-	-
錳礦、隧道及道路工程	-	-	-	-	-	-
員工成本	-	-	-	-	-	-
承包費用	-	-	-	-	-	-
其他	291	-	-	-	-	291
	291	-	-	-	-	291
開採活動*						
員工費用	1,617	3,626	-	8,392	-	13,635
易耗品	307	6,009	-	5,829	-	12,145
燃料、電力、水及其他服務	3,655	3,619	-	5,237	-	12,511
運輸	3,632	1	-	-	-	3,633
承包費用	178,501	1,484	-	38,642	-	218,627
折舊	16,395	1,467	-	3,286	-	21,148
其他	-	2,895	-	10,740	-	13,635
	204,107	19,101	-	72,126	-	295,334

(*不含選礦)

企業管治常規守則

於截至二零一八年六月三十日止六個月內，除偏離守則條文第A.2.1條外，本公司已採用和遵守上市規則附錄十四載列的企業管治常規守則（「**企業管治守則**」）的原則和適用守則條文，並已遵守其若干建議最佳常規。

守則條文A.2.1

主席及行政總裁

自二零一六年九月三十日以來，主席及行政總裁的職位合併，董事會主席尹波先生亦擔任行政總裁一職。此項安排違反企業管治守則的守則條文A.2.1。尹先生非常瞭解本公司資產及董事會非常重視其經驗。在本公司面臨挑戰的時候，董事會決定尹先生是領導及監督本公司根據策略（董事會對其賦予不同方向）落實長期及短期計劃的最佳人選，同時確保所有主要決定乃經諮詢本集團董事會成員、相關董事會委員會或高級管理層後作出。尹先生提倡開明文化及鼓勵董事全面積極參與董事會事務。於截至二零一八年六月三十日止六個月內，本公司三名獨立非執行董事提供有力及獨立意見。所有決定已反映董事會一致性。董事會保持檢討主席與行政總裁角色的合併且在公司利益需要分開該等角色的情況下如此行事。

董事進行證券交易的標準守則

本公司已採納一套本公司董事買賣本公司證券的行為守則（「**證券交易守則**」），此乃根據上市規則附錄十載列的上市發行人董事進行證券交易的標準守則（「**標準守則**」）（或按照不比標準守則寬鬆的條文）而制定。

經本公司作出特定查詢後，所有董事已確認彼等於截至二零一八年六月三十日止六個月一直遵守證券交易守則的要求標準。

董事及最高行政人員在股份及相關股份的權益

於二零一八年六月三十日，本公司董事和最高行政人員在本公司或其相聯法團（按證券及期貨條例第XV部的涵義）的股份、相關股份和債券中，擁有根據證券及期貨條例第XV部第7與第8分部須通知本公司和聯交所的權益和淡倉（包括根據證券及期貨條例的有關規定被認為或被視為擁有的權益和淡倉）或必須列入根據證券及期貨條例第352條予以存置的登記冊內的權益和淡倉或根據標準守則已通知本公司和聯交所的權益和淡倉如下：

董事姓名	權益性質	普通股數目	根據購股權在相關股份的數目	約佔本公司已發行股本總數百分比
李維健先生	直接實益擁有	-	15,000,000	0.44%
陳基球先生	直接實益擁有	-	9,000,000	0.26%
莫世健先生（附註）	直接實益擁有	-	1,000,000	0.03%
譚柱中先生	直接實益擁有	-	1,000,000	0.03%

附註：

莫世健先生辭任本公司獨立非執行董事，自二零一八年七月二十一日起生效。

購股權計劃

本公司設立一項購股權計劃，旨在對本集團業務成功作出貢獻的合資格參與者提供激勵和獎勵，本公司購股權的詳情載列如下：

姓名和類別	購股權數目					於 六月三十日	授出日期	行使期 ^(附註)	港元
	於 一月一日	期內授出	期內行使	期內被註銷	期內失效				
本公司董事									
李維健先生	15,000,000	-	-	-	-	15,000,000	二零一一年 一月十一日	二零一二年一月十一日 至二零二一年一月十日	2.81
陳基球先生	9,000,000	-	-	-	-	9,000,000	二零一一年 一月十一日	二零一二年一月十一日 至二零二一年一月十日	2.81
莫世健先生	1,000,000	-	-	-	-	1,000,000	二零一一年 一月十一日	二零一二年一月十一日 至二零二一年一月十日	2.81
譚柱中先生	1,000,000	-	-	-	-	1,000,000	二零一一年 一月十一日	二零一二年一月十一日 至二零二一年一月十日	2.81
	26,000,000	-	-	-	-	26,000,000			
非董事	19,500,000	-	-	-	-	19,500,000	二零一一年 一月十一日	二零一二年一月十一日 至二零二一年一月十日	2.81
	45,500,000	-	-	-	-	45,500,000			

附註：

- 購股權的歸屬期由授出日期起至行使期開始為止。行使期分為三個階段，即二零一二年一月十日後可行使25%，二零一三年一月十日後可行使額外25%以及二零一四年一月十日後可行使餘下50%。
- 莫世健先生辭任本公司獨立非執行董事，自二零一八年七月二十一日起生效。

主要股東及其他人士在股份及相關股份的權益

於二零一八年六月三十日，按本公司根據證券及期貨條例第336條所存置的登記冊所記錄及據董事所知，在本公司股份或相關股份中，擁有根據證券及期貨條例第XV部第2與第3分部的條文需向本公司披露的權益和淡倉，或直接或間接擁有附帶可在一切情況下在本公司或本集團任何其他成員公司的股東大會上投票的權利的任何類別股本面值5%或以上的權益或該等股本的任何購股權的人士或實體如下：

名稱	附註	身份及權益性質	所持普通股 數目 (a)	概約佔本公司 已發行股本 的百分比	所持 購股權 數目
中國中信集團有限公司	(b)	透過一家受控制法團持有	1,490,026,000 (L)	43.46	-
中國中信股份有限公司	(b)	透過一家受控制法團持有	1,490,026,000 (L)	43.46	-
CITIC Corporation Limited	(b)	透過一家受控制法團持有	1,490,026,000 (L)	43.46	-
CITIC Projects Management (HK) Limited	(b)	透過一家受控制法團持有	1,179,000,000 (L)	34.39	-
Keentech Group Limited	(c)	透過一家受控制法團持有	1,179,000,000 (L)	34.39	-
中信資源控股有限公司	(c)	透過一家受控制法團持有	1,179,000,000 (L)	34.39	-
Starbest Venture Limited	(c)	透過一家受控制法團持有	1,179,000,000 (L)	34.39	-
Group Smart Resources Limited	(c)	透過一家受控制法團持有	1,179,000,000 (L)	34.39	-
Highkeen Resources Limited	(c)	直接實益擁有	1,179,000,000 (L)	34.39	-
金屬礦產有限公司	(d)	透過一家受控制法團持有	311,026,000 (L)	9.07	-
中信金屬集團有限公司	(d)	透過一家受控制法團持有	311,026,000 (L)	9.07	-
Apexhill Investments Limited	(d)	直接實益擁有	311,026,000 (L)	9.07	-
廣西大錳錳業有限公司	(e)	透過一家受控制法團持有	776,250,000 (L)	22.64	-
			776,250,000 (S)	22.64	-
華南大錳投資有限公司	(e)	透過一家受控制法團持有	776,250,000 (L)	22.64	-
			776,250,000 (S)	22.64	-
Guinan Dameng International Resources Limited	(e)	直接實益擁有	776,250,000 (L)	22.64	-
			776,250,000 (S)	22.64	-
中國民生銀行股份有限公司	(e)	直接實益擁有	776,250,000 (L)	22.64	-
Gaoling Fund, L.P.	(f)	透過一家受控制法團持有	225,794,000 (L)	6.59	-
Hillhouse Capital Management, Ltd.	(f)	直接實益擁有	225,794,000 (L)	6.59	-

附註：

- (a) 「L」指該等股份的好倉，「S」指該等股份的淡倉。
- (b) CITIC Projects Management (HK) Limited (「**CITIC Projects**」)是CITIC Corporation Limited (「**CITIC Corporation**」)全資擁有的公司。CITIC Corporation乃中國中信股份有限公司(股份編號：267)全資擁有的公司，而中國中信股份有限公司乃分別由CITIC Glory Limited及CITIC Polaris Limited擁有25.60%及32.53%的權益。CITIC Glory Limited及CITIC Polaris Limited是中國中信集團有限公司全資擁有的公司。中國中信集團有限公司為一家在中國成立的公司。
- (c) Highkeen Resources Limited是Group Smart Resources Limited (「**Group Smart**」)全資擁有的公司，而Group Smart是Starbest Venture Limited (「**Starbest Venture**」)的全資擁有的公司。Starbest Venture是中信資源全資擁有的公司，而Keentech Group Limited (「**Keentech**」)擁有中信資源的49.57%權益。Keentech是CITIC Projects全資擁有的公司。
- (d) Apexhill Investments Limited (「**Apexhill**」)是中信金屬集團有限公司(「**中信金屬**」)全資擁有的公司，而中信金屬是金屬礦產有限公司(「**金屬礦產**」)全資擁有的公司。金屬礦產是CITIC Corporation全資擁有的公司。
- (e) Guinan Dameng International Resources Limited是華南大錳投資有限公司(「**華南大錳**」)全資擁有的公司，而華南大錳由廣西大錳全資擁有。
- (f) Hillhouse Capital Management, Ltd.是Gaoling Fund, L.P.全資擁有的公司，而Gaoling Fund, L.P.是根據開曼群島法律註冊成立的公司。

除上文所披露者外，於二零一八年六月三十日，除董事及本公司最高行政人員外（彼等的權益已詳列於上文「董事及最高行政人員在股份及相關股份的權益」一節），概無任何人士知會本公司其在本公司股份或相關股份中，擁有根據證券及期貨條例第XV部第2與第3分部的條文須向本公司披露的權益或淡倉，或根據證券及期貨條例第336條須列入本公司所存置之登記冊之權益或淡倉。

購買、贖回或出售本公司的上市證券

截至二零一八年六月三十日止六個月內，本公司或其任何附屬公司概無於截至二零一八年六月三十日止六個月購買、贖回或出售本公司。

審閱帳目

審核委員會與本公司高級管理層已審閱截至二零一八年六月三十日止六個月的未經審核中期業績。

報告期後事項

獨立非執行董事辭任

莫世健先生辭任本公司獨立非執行董事，自二零一八年七月二十一日起生效。

削減股份溢價

於二零一八年七月二十五日特別決議案通過及生效後，已註銷本公司的股份溢價賬的進賬金額3,352,902,000港元，並將由該註銷所產生的進賬金額700,000,000港元用於抵銷本公司的累計虧損，及將由該註銷所產生的進賬餘額2,652,902,000港元轉撥至本公司的繳入盈餘賬。

前瞻聲明

本中報載有若干涉及本集團財政狀況、業績及業務之前瞻聲明。該等前瞻聲明乃本公司對未來事件之預期或信念，且涉及已知及未知風險及不明朗因素，而此等風險及不明朗因素足以令實際業績、表現或事態發展與該等聲明所表達或暗示之情況存在重大差異。

承董事會命

尹波
主席

香港，二零一八年七月二十五日

「Bembélé 選礦廠」	指	與 Bembélé 錳礦聯繫的選礦廠
「Bembélé 錳礦」	指	位於加蓬中奧果韋省之 Bembélé 錳礦，其探礦權及採礦權由華州礦業(加蓬)工貿有限公司擁有，而我們間接持有該公司 51% 股本權益
「董事會」	指	本集團董事會
「長溝錳礦」	指	貴州遵義匯興鐵合金有限責任公司長溝錳礦
「中國」	指	中華人民共和國，就本中報而言，不包括香港特別行政區、澳門特別行政區及台灣
「崇左分公司」	指	中信大錳礦業有限責任公司崇左分公司
「中信大錳礦業」	指	中信大錳礦業有限責任公司
「中信集團」	指	中國中信集團有限公司，一家在一九七九年十月四日根據中國法律註冊成立之公司，及除文義另有所指外，包括其所有附屬公司，中信集團為本公司的控股股東
「中信資源」	指	中信資源控股有限公司，一家於一九九七年七月十八日在百慕達註冊成立之有限公司，並於聯交所上市(股份代號：1205)，為本公司的控股股東
「本公司」	指	中信大錳控股有限公司
「控股股東」	指	上市規則所定義者
「中國多金屬」	指	中國多金屬礦業有限公司，一家於二零零九年十一月三十日在開曼群島註冊成立之有限公司，並於聯交所上市(股份代號：2133)
「大新錳業」	指	中信大錳大新錳業有限公司，前稱廣西三錳龍礦業有限公司
「大新錳礦」	指	中信大錳礦業有限責任公司大新錳礦
「董事」	指	本公司董事
「獨山金孟」	指	獨山金孟錳業有限公司
「電解二氧化錳」	指	電解二氧化錳
「電解金屬錳」	指	電解金屬錳
「加蓬」	指	加蓬共和國
「本集團」或「我們」	指	本公司及其附屬公司
「廣西」	指	中國廣西壯族自治區
「廣西大錳」	指	廣西大錳錳業有限公司，一家於二零零一年七月三十日根據中國法律成立之國營有限公司。廣西大錳由中國廣西政府全資擁有

詞匯表

「廣西金孟」	指	廣西金孟錳業有限公司，一間根據中國法律成立的有限責任公司，持有獨山金孟約67.0%的股本權益
「廣西斯達特」	指	廣西斯達特錳材料有限公司
「香港」	指	中國香港特別行政區
「匯興公司」	指	貴州遵義匯興鐵合金有限責任公司
「匯興集團」	指	匯興公司及其附屬公司(包括遵義中信大錳設備製造安裝有限公司)
「首次公開招股」	指	本公司股份於二零一零年十一月十八日在聯交所主板首次公開招股及上市
「JORC」	指	澳大利西亞礦冶學會的澳大利亞礦藏聯會委員會
「JORC準則」	指	報告勘探結果、礦產資源量及礦石儲量的澳洲準則二零一二年版，用以釐定資源及儲備，並由澳大利西亞礦冶學會的JORC、澳大利亞地質學家協會及澳大利亞礦物委員會刊發
「上市」	指	股份於聯交所主板上市
「上市規則」	指	聯交所證券上市規則(經不時修訂)
「鎳鈷錳酸鋰」	指	鎳鈷錳酸鋰
「招股章程」	指	本公司於二零一零年十一月八日刊發的招股章程
「欽州冶煉廠」	指	鄰近欽州港之鐵合金生產廠，並由中信大錳(欽州)新材料有限公司擁有及經營，而我們間接持有該公司70%股本權益
「證券及期貨條例」	指	香港法例第571章證券及期貨條例
「股份」	指	本公司每股面值0.10港元之普通股
「聯交所」	指	香港聯合交易所有限公司
「主要股東」	指	上市規則所定義者
「天等錳礦」	指	中信大錳礦業有限責任公司天等錳礦
「噸」	指	公噸
「外伏錳礦」	指	中信大錳大新錳業有限公司靖西縣湖潤外伏錳礦
「中非法郎」	指	中非法郎

附註：上述所提及的中國實體英文名稱乃其中文名稱譯名。倘名稱有任何不符，概以中文名稱為準。

