

中報
二零一八年

SITC

SITC International Holdings Company Limited
海豐國際控股有限公司

(於開曼群島註冊成立的有限公司)

股份代號：1308



目錄

2	公司資料
4	財務及營運摘要
5	管理層討論及分析
18	其他資料
33	簡明綜合中期財務資料
33	簡明綜合損益及其他全面收益表
37	簡明綜合財務狀況表
40	簡明綜合權益變動表
42	簡明綜合現金流量表
44	簡明綜合中期財務資料附註

公司資料

董事

執行董事

楊紹鵬(主席)
楊現祥(副主席及首席執行官)
劉克誠
薛鵬(聯席公司秘書)
賴智勇
薛明元

獨立非執行董事

徐容國
楊國安
盧永仁
魏偉峰

董事局委員會

審核及風險管理委員會

徐容國(主席)
盧永仁
魏偉峰

薪酬委員會

楊國安(主席)
魏偉峰
徐容國
楊紹鵬
楊現祥

提名委員會

楊紹鵬(主席)
盧永仁
魏偉峰
楊現祥
楊國安

披露委員會

楊現祥(主席)
劉克誠
薛鵬(聯席公司秘書)
賴智勇
薛明元

註冊辦事處

Cricket Square
Hutchins Drive
P.O. Box 2681
Grand Cayman KY1-1111
Cayman Islands

公司總部

香港
銅鑼灣
告士打道280號
世貿中心21樓

授權代表

劉克誠
薛鵬(聯席公司秘書)

聯席公司秘書

薛鵬
陳蕙玲(FCS, FCIS (PE))

公司資料

股份登記及過戶總處

SMP Partners (Cayman) Limited
Royal Bank House – 3rd Floor,
24 Shedden Road, P.O. Box 1586
Grand Cayman KY1-1110
Cayman Islands

香港股份登記及過戶處

香港中央證券登記有限公司
香港
灣仔
皇后大道東183號
合和中心17樓
1712-1716室

股票上市地點

香港聯合交易所有限公司(「聯交所」)

股票名稱

海豐國際控股有限公司(「海豐國際」)

股票代號

01308

主要往來銀行(按英文首字母排序)

澳新銀行
美國銀行
中國銀行
中國銀行(香港)有限公司
招商銀行
花旗銀行
渣打銀行(香港)有限公司
香港上海滙豐銀行有限公司

核數師

安永會計師事務所

法律顧問

關於香港法律：

盛德律師事務所
香港
中環
金融街8號
國際金融中心二期39樓

關於開曼群島法律：

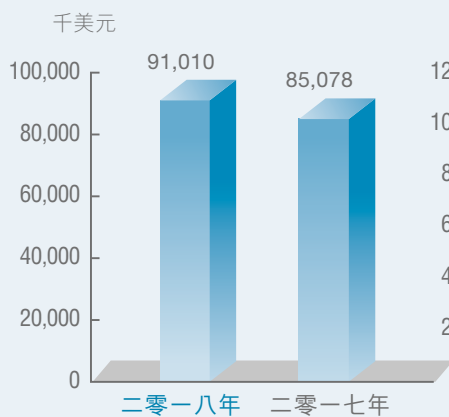
Conyers Dill & Pearman
Cricket Square
Hutchins Drive
P.O. Box 2681
Grand Cayman KY1-1111
Cayman Islands

網站

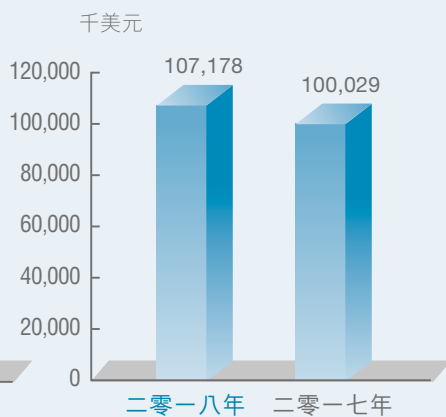
www.sitc.com

財務及營運摘要

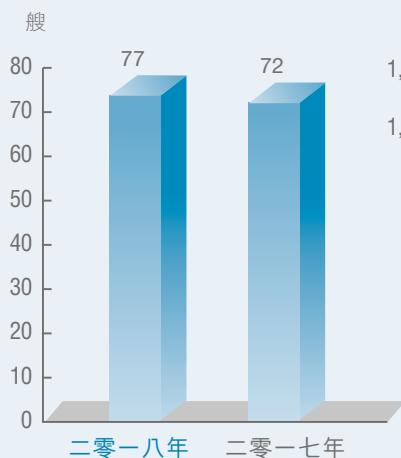
截至六月三十日止六個月
本公司股東應佔利潤



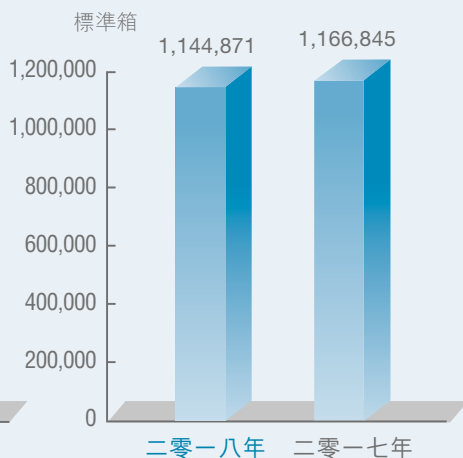
截至六月三十日止六個月
經營活動現金流量淨額



於六月三十日的
集裝箱船舶數目



截至六月三十日止六個月
集裝箱航運及
延伸物流業務集裝箱運量



管理層討論及分析

概況

業務回顧

海豐是亞洲領先航運物流公司之一，提供綜合運輸及物流解決方案。

(i) 集裝箱航運物流業務

本集團集裝箱航運物流業務涵蓋提供集裝箱運輸、貨運代理、船舶代理、堆場及倉儲等綜合物流服務。截至二零一八年六月三十日止六個月，本集團的集裝箱航運物流業務繼續提供集裝箱運輸及綜合物流服務，專注於亞洲區內市場，原因是本公司相信亞洲區內貿易市場將繼續保持健康增長。

截至二零一八年六月三十日，本集團經營66條貿易航線，包括9條通過聯合服務經營的貿易航線及28條通過集裝箱互換艙位安排經營的貿易航線。這些貿易航線及陸上綜合物流業務網絡覆蓋中國大陸、日本、韓國、台灣、香港、越南、泰國、菲律賓、柬埔寨、印尼、新加坡、馬來西亞及文萊的68個主要港口。截至二零一八年六月三十日，本集團經營一支由77艘船舶組成的船隊，總運力達到108,367標準箱，當中包括48艘自有船舶(63,072標準箱)及29艘租賃船舶(45,295標準箱)，平均船齡為9.9年。這77艘船舶當中50艘為1,000標準箱型。截至二零一八年六月三十日止六個月，39.7百萬美元的資本開支支出中，25.2百萬美元用於購置船舶。此外，本集團也經營(包括合資經營)約1,120,000平方米堆場及86,000平方米倉庫。

管理層討論及分析

二零一八年上半年，本集團集裝箱航運物流業務賺取的收入由截至二零一七年六月三十日止六個月的638.1百萬美元增加約6.8%至二零一八年同期的681.3百萬美元。該增加乃主要由於來自集裝箱航運及延伸物流業務的(i)平均運費(不包括互換艙位費收入)由截至二零一七年六月三十日止六個月的480.3美元／標準箱增加約8.9%至二零一八年同期的522.9美元／標準箱；及(ii)集裝箱運量由截至二零一七年六月三十日止六個月的1,166,845標準箱減少約1.9%至二零一八年同期的1,144,871標準箱的合併影響所致。

(ii) 乾散貨及其他業務

本集團的乾散貨及其他業務涵蓋提供乾散貨船舶租賃、土地租賃及空運代理服務。截至二零一八年六月三十日，本集團擁有6艘乾散貨船舶，總噸位438,595載重噸，平均船齡5.6年。

二零一八年上半年，本集團乾散貨及其他業務賺取的收入由截至二零一七年六月三十日止六個月的約7.5百萬美元增加約52.0%至約11.4百萬美元。該增加乃主要由於乾散貨船舶平均日租金增加。

隨著本集團業務規模的持續擴張，本公司將繼續優化我們獨特的業務模式，擴大亞洲區內服務網路。同時，本公司將把握船舶價格走勢，繼續優化本集團的船隊結構，以滿足業務發展的需要，並鎖定長期成本優勢。本集團不斷更新完善組織流程及資訊系統及提升運營效率，向成為世界級綜合物流服務解決方案供應商的目標邁進。

管理層討論及分析

財務概覽

	截至六月三十日止六個月					
	二零一八年	二零一七年	二零一八年	二零一七年	二零一八年	二零一七年
	集裝箱航運物流 千美元	集裝箱航運物流 千美元	乾散貨及其他 千美元	乾散貨及其他 千美元	總計 千美元	總計 千美元
收入	681,336	638,068	11,418	7,485	692,754	645,553
銷售成本	(567,001)	(524,619)	(7,675)	(7,219)	(574,676)	(531,838)
毛利	114,335	113,449	3,743	266	118,078	113,715
其他收入及所得(不包括銀行利息收入 及其他投資收入)	7,167	4,325	95	106	7,262	4,431
行政開支	(36,772)	(33,579)	(82)	(122)	(36,854)	(33,701)
其他開支及虧損	(989)	(356)	(3)	-	(992)	(356)
應佔以下公司利潤及虧損：						
合營公司	5,158	4,986	(133)	93	5,025	5,079
聯營公司	178	352	-	-	178	352
分部業績	89,077	89,177	3,620	343	92,697	89,520
財務成本					(4,937)	(4,176)
銀行利息及其他投資收入					8,238	4,170
除稅前利潤					95,998	89,514
所得稅					(4,183)	(3,680)
期內利潤					91,815	85,834
以下各項應佔利潤：						
本公司股東					91,010	85,078
非控制權益					805	756
					91,815	85,834

管理層討論及分析

收入

本集團的收入總額由截至二零一七年六月三十日止六個月的約645.6百萬美元增加約7.3%至二零一八年同期的約692.8百萬美元。該增加主要歸因於集裝箱航運及延伸物流業務的平均運費錄得增加。

銷售成本

本集團的銷售成本由截至二零一七年六月三十日止六個月的約531.8百萬美元增加約8.1%至二零一八年同期的約574.7百萬美元。該增加主要歸因於集裝箱航運及延伸物流業務的船用燃油成本以及設備及貨物運輸成本均增加。

毛利及毛利率

基於上述原因，本集團的毛利由截至二零一七年六月三十日止六個月的約113.7百萬美元增加至截至二零一八年六月三十日止六個月的約118.1百萬美元。本集團截至二零一八年及二零一七年六月三十日止六個月的毛利率分別為約17.0%及17.6%。

其他收入及所得(不包括銀行利息收入及其他投資收入)

截至二零一八年六月三十日止六個月，其他收入及所得(不包括銀行利息收入及其他投資收入)由截至二零一七年六月三十日止六個月的約4.4百萬美元增加約2.9百萬美元至二零一八年同期的約7.3百萬美元。該增加乃主要由於處置集裝箱及其他固定資產的收益同比增加約2.7百萬美元。

銀行利息收入及其他投資收入

截至二零一八年及二零一七年六月三十日止六個月，本集團的銀行利息收入及其他投資收入分別約為8.2百萬美元及4.2百萬美元。該增加主要歸因於截至二零一八年六月三十日止六個月平均可得投資金額及產生的平均回報均增加。

行政開支

本集團的行政開支由截至二零一七年六月三十日止六個月的約33.7百萬美元增加至二零一八年同期的約36.9百萬美元，相當於增加約9.5%。該增加主要歸因於員工成本整體增加。

管理層討論及分析

其他開支及虧損

截至二零一八年及二零一七年六月三十日止六個月，本集團的其他開支及虧損分別為約1.0百萬美元及0.4百萬美元。該增加主要歸因於變現日圓對沖損失同比增加約0.6百萬美元。

財務成本

本集團的財務成本由截至二零一七年六月三十日止六個月的約4.2百萬美元增加至二零一八年同期的約4.9百萬美元。該增加主要歸因於平均銀行借款利率增加。

應佔合營公司利潤

截至二零一八年及二零一七年六月三十日止六個月，本集團應佔合營公司利潤分別約為5.0百萬美元及5.1百萬美元。該金額並無重大波動。

應佔聯營公司利潤

截至二零一八年及二零一七年六月三十日止六個月，本集團應佔聯營公司利潤分別約為0.2百萬美元及0.4百萬美元。該金額並無重大變動。

除稅前利潤

基於上述原因，本集團的除稅前利潤由截至二零一七年六月三十日止六個月的約89.5百萬美元增加至二零一八年同期的約96.0百萬美元。

所得稅開支

截至二零一八年及二零一七年六月三十日止六個月，本集團的所得稅開支分別約為4.2百萬美元及3.7百萬美元。該增加主要歸因於本集團應課稅利潤增加。

期內利潤

本集團於截至二零一八年六月三十日止六個月的利潤約為91.8百萬美元，較二零一七年同期的利潤約85.8百萬美元增加約6.0百萬美元。

管理層討論及分析

集裝箱航運物流

下表載列於所示期間本集團集裝箱航運物流分部的收益表數據摘要：

	截至六月三十日止六個月			
	二零一八年		二零一七年	
	金額 (千美元)	佔分部 收入百分比	金額 (千美元)	佔分部 收入百分比
收益表數據：				
分部收入	681,336	100%	638,068	100%
集裝箱航運及延伸物流收入	624,081	91.6%	586,116	91.9%
其他集裝箱物流收入	57,255	8.4%	51,952	8.1%
銷售成本	(567,001)	(83.2%)	(524,619)	(82.2%)
設備及貨物運輸成本	(320,837)	(47.1%)	(306,443)	(48.0%)
航程成本	(118,211)	(17.3%)	(103,360)	(16.2%)
集裝箱航運船舶成本	(79,124)	(11.6%)	(71,802)	(11.3%)
其他集裝箱物流成本	(48,829)	(7.2%)	(43,014)	(6.7%)
毛利	114,335	16.8%	113,449	17.8%
其他收入及所得(不包括銀行 利息收入及其他投資收入)	7,167	1.1%	4,325	0.7%
行政開支	(36,772)	(5.4%)	(33,579)	(5.3%)
其他開支及虧損	(989)	(0.2%)	(356)	(0.1%)
應佔以下公司的利潤：				
合營公司	5,158	0.7%	4,986	0.8%
聯營公司	178	0.1%	352	0.1%
分部業績	89,077	13.1%	89,177	14.0%

管理層討論及分析

分部業績

下表載列截至二零一八年及二零一七年六月三十日的貿易航線數目及每週靠港次數，以及所示期間內的平均運費：

截至六月三十日止六個月		截至六月三十日			
二零一八年	二零一七年	二零一八年	二零一七年	二零一八年	二零一七年
平均運費					
(每標準箱美元，					
不含互換倉位費率)					
		貿易航線數目		每週靠港次數	
522.9	480.3	66	59	403	363

收入

本集團集裝箱航運物流業務收入由截至二零一七年六月三十日止六個月的約638.1百萬美元增加約6.8%至截至二零一八年六月三十日止六個月的約681.3百萬美元。該增加乃主要由於來自集裝箱航運及延伸物流業務的(i)平均運費(不包括互換艙位費收入)由截至二零一七年六月三十日止六個月的480.3美元／標準箱增加約8.9%至二零一八年同期的522.9美元／標準箱；及(ii)集裝箱運量由截至二零一七年六月三十日止六個月的1,166,845標準箱減少約1.9%至二零一八年同期的1,144,871標準箱的合併影響所致。

銷售成本

本集團集裝箱航運物流業務銷售成本由截至二零一七年六月三十日止六個月的約524.6百萬美元增加約8.1%至二零一八年同期的約567.0百萬美元。該增加主要歸因於集裝箱航運及延伸物流業務的船用燃油成本以及設備及貨物運輸成本均增加。

毛利及毛利率

基於上述原因，截至二零一八年六月三十日止六個月，本集團錄得集裝箱航運物流業務的毛利約114.3百萬美元，較二零一七年同期的約113.4百萬美元增加約0.9百萬美元。截至二零一八年及二零一七年六月三十日止六個月，本集團集裝箱航運物流業務的毛利率分別約為16.8%及17.8%。

管理層討論及分析

其他收入及所得(不包括銀行利息收入及其他投資收入)

截至二零一八年六月三十日止六個月，其他收入及所得(不包括銀行利息收入及其他投資收入)由二零一七年同期的約4.3百萬美元增加至截至二零一八年六月三十日止六個月的約7.2百萬美元。該增加乃主要由於處置集裝箱及其他固定資產的收益同比增加約2.7百萬美元。

行政開支

本集團集裝箱航運物流業務的行政開支由截至二零一七年六月三十日止六個月的約33.6百萬美元增加至二零一八年同期的約36.8百萬美元。該金額的變動主要是由於員工成本整體增加。

其他開支及虧損

其他開支及虧損由截至二零一七年六月三十日止六個月的約0.4百萬美元增加至二零一八年同期的約1.0百萬美元，主要歸因於變現日圓對沖損失同比增加約0.6百萬美元。

應佔合營公司利潤

截至二零一八年及二零一七年六月三十日止六個月，本集團應佔合營公司的集裝箱航運物流業務利潤分別約為5.2百萬美元及5.0百萬美元。該金額並無重大波動。

應佔聯營公司利潤

截至二零一八年及二零一七年六月三十日止六個月，本集團應佔聯營公司的集裝箱航運物流業務利潤分別約為0.2百萬美元及0.4百萬美元。該金額並無重大變動。

分部業績

基於上述原因，截至二零一八年及二零一七年六月三十日止六個月，本集團集裝箱航運物流業務的分部業績分別約為89.1百萬美元及89.2百萬美元。

管理層討論及分析

乾散貨及其他

下表載列於所示期間本集團的乾散貨及其他分部的收益表數據摘要：

	截至六月三十日止六個月			
	二零一八年		二零一七年	
	金額 (千美元)	佔分部 收入百分比	金額 (千美元)	佔分部 收入百分比
收益表數據：				
分部收入	11,418	100%	7,485	100%
乾散貨業務	10,650	93.3%	6,847	91.5%
其他業務	768	6.7%	638	8.5%
銷售成本	(7,675)	(67.2%)	(7,219)	(96.4)%
乾散貨業務	(7,296)	(63.9%)	(6,868)	(91.8)%
其他業務	(379)	(3.3%)	(351)	(4.6)%
毛利	3,743	32.8%	266	3.6%
其他收入及所得(不包括銀行 利息收入及投資收入)	95	0.9%	106	1.4%
行政開支	(82)	(0.7%)	(122)	(1.6)%
其他開支及虧損	(3)	(0.1%)	–	–%
應佔以下公司利潤及虧損：				
合營公司	(133)	(1.2%)	93	1.2%
分部業績	3,620	31.7%	343	4.6%

管理層討論及分析

收入

本集團乾散貨及其他業務的收入由截至二零一七年六月三十日止六個月的約7.5百萬美元增加約52.0%至二零一八年同期的約11.4百萬美元。該增加主要歸因於以下各項：

- **乾散貨業務。**本集團乾散貨業務收入由截至二零一七年六月三十日止六個月的約6.8百萬美元增加約57.4%至二零一八年同期的約10.7百萬美元。這主要反映乾散貨船舶的平均日租金增加。
- **其他業務。**截至二零一八年及二零一七年六月三十日止六個月，本集團的其他業務收入分別約為0.8百萬美元及0.6百萬美元。該金額並無重大變動。

銷售成本

截至二零一八年及二零一七年六月三十日止六個月，本集團乾散貨及其他業務的銷售成本分別約為7.7百萬美元及7.2百萬美元，其中：

- **乾散貨業務。**截至二零一八年及二零一七年六月三十日止六個月的乾散貨業務的銷售成本分別約為7.3百萬美元及6.9百萬美元。該金額並無重大變動。
- **其他業務。**截至二零一八年及二零一七年六月三十日止六個月，本集團的其他業務銷售成本均約為0.4百萬美元。該金額並無變動。

毛利及毛利率

基於上述原因，本集團乾散貨及其他業務的毛利由截至二零一七年六月三十日止六個月的約0.3百萬美元增加約3.4百萬美元至二零一八年同期的約3.7百萬美元。本集團乾散貨及其他業務的毛利率由截至二零一七年六月三十日止六個月的約3.6%增加至二零一八年同期的約32.8%。

管理層討論及分析

其他收入及所得(不包括銀行利息收入及其他投資收入)

截至二零一七年及二零一八年六月三十日止六個月，本集團乾散貨及其他業務的其他收入及所得(不包括銀行利息收入及其他投資收入)均約為0.1百萬美元。該金額並無變動。

行政開支

截至二零一八年及二零一七年六月三十日止六個月，本集團乾散貨及其他業務的行政開支均約為0.1百萬美元。該金額並無變動。

應佔合營公司利潤及虧損

本集團應佔合營公司乾散貨及其他業務的利潤由截至二零一七年六月三十日止六個月錄得利潤約0.1百萬美元變為二零一八年同期虧損約0.1百萬美元，其主要由共同控制空運代理公司經營虧損所致。

分部業績

基於上述原因，本集團乾散貨及其他業務的分部業績由截至二零一七年六月三十日止六個月的約0.3百萬美元增加約3.3百萬美元至二零一八年同期的約3.6百萬美元。

流動資金、財務及資本資源

本集團的總資產由二零一七年十二月三十一日的約1,608.4百萬美元減少約5.9%至二零一八年六月三十日的約1,512.9百萬美元。於二零一八年六月三十日，本集團擁有現金及現金等價物約397.6百萬美元，主要以美元、人民幣、日圓及其他貨幣計值。

管理層討論及分析

本集團的總負債由二零一七年十二月三十一日的約636.9百萬美元減少約18.2%至二零一八年六月三十日的約520.9百萬美元。於二零一八年六月三十日，本集團擁有有抵押計息銀行貸款約328.6百萬美元。到期還款期限分散，約55.1百萬美元於一年內或應要求償還，約51.6百萬美元於第二年償還，約135.1百萬美元於第三年至第五年償還及約86.8百萬美元於五年後償還。

此外，本集團承受交易貨幣風險。有關風險來自經營單位以單位功能貨幣以外貨幣進行的銷售或購買。於二零一八年六月三十日，本集團對沖於報告期末有確實承擔的約21.6%(二零一七年十二月三十一日：23.0%)的外幣銷售額。

於二零一八年六月三十日，本集團的流動比率(即流動資產除以流動負債)約為2.1，而於二零一七年十二月三十一日則為1.8。本集團使用資本負債比率(即負債淨額除以經調整資本加負債淨額)來監控資本。本集團的政策是維持健全的資本負債比率。負債淨額包括計息銀行借款、貿易及其他應付款項、應計費用、應付關連公司款項，而減去現金及現金等價物。經調整資本包括母公司擁有人應佔權益減對沖儲備。於二零一八年六月三十日及二零一七年十二月三十一日，本集團的資本負債比率分別為11%及9%。

或然負債

於二零一八年六月三十日，本集團並無任何重大或然負債。

資產抵押

於二零一八年六月三十日，本集團銀行貸款乃以本集團集裝箱船舶及乾散貨船舶的按揭抵押，其於報告期末的賬面值總額約為577.6百萬美元(二零一七年十二月三十一日：605.7百萬美元)。

管理層討論及分析

僱員及薪酬政策

於二零一八年六月三十日，本集團擁有合共1,388名(二零一七年六月三十日：1,188名)全職僱員。期內有關僱員成本(包括董事酬金)約為43.7百萬美元(二零一七年六月三十日：41.1百萬美元)。本集團根據實力及發展潛力聘用及晉升個別人士。本集團會參考企業表現、個人表現及現時市場薪金水平釐定全體僱員(包括董事)的薪酬組合。此外，本集團設有首次公開發售前購股權計劃、首次公開發售後購股權計劃，並於二零一七年九月十三日採納股份獎勵計劃。有關該等購股權計劃及股份獎勵計劃的進一步詳情可於本公司中期報告內查閱。

重大投資

截至二零一八年六月三十日止六個月，本集團就建造兩艘集裝箱船舶行使期權，並另外簽署建造兩艘集裝箱船舶合約。詳情請參閱本公司日期為二零一八年一月二十六日及二零一八年六月二十六日的公告。

除另有指明外，截至二零一八年六月三十日止六個月，本集團並無任何其他重大投資。

重大收購及出售事項

截至二零一八年六月三十日止六個月，本集團並無任何重大收購及出售其附屬公司及聯營公司。

有關重大投資或資本資產的未來計劃

本公司將繼續在適當時購買集裝箱船舶及／或集裝箱及投資陸上物流項目。本公司預期內部財務資源及銀行借款將足夠應付所需的資金需求。除所披露者外，於本公告日期，本公司並無有關重大投資或資本資產的未來計劃。

其他資料

中期股息

於二零一八年八月十七日(星期五)舉行的本公司董事會(「**董事會**」)會議上，董事會已議決就截至二零一八年六月三十日止六個月向於二零一八年八月三十一日營業時間結束時名列本公司股東名冊的股東宣派中期股息每股15港仙(相當於1.91美仙)(截至二零一七年六月三十日止六個月：10港仙)。股息預計將於二零一八年九月十四日(星期五)宣派。

本公司並無作出本公司股東放棄或同意放棄任何股息的安排。

首次公開發售後購股權計劃

本公司於二零一零年九月十日採納一項首次公開發售後購股權計劃(「**首次公開發售後購股權計劃**」)，據此，董事會可向僱員、管理人員及高級職員以及購股權計劃所述董事會認為將對或曾對本集團作出貢獻的其他人士(「**參與人士**」)授出可認購本公司股份(「**股份**」)的購股權，以獎勵及回報彼等對本集團作出的貢獻。根據首次公開發售後購股權計劃可發行的最高股份數目為260,000,000股股份，相當於全球發售(定義見本公司日期為二零一零年九月二十日的招股章程「**招股章程**」)完成後本公司已發行股本的10%。根據首次公開發售後購股權計劃條款，可授出的購股權數目所涉及股份不得超過緊隨全球發售完成後已發行股份的10%。除非本公司股東於股東大會另行批准，否則於任何12個月期間根據購股權可向參與人士授出的股份數目(向主要股東(定義見香港聯合交易所有限公司證券上市規則(「**上市規則**」))授出者除外)不得超過1%，或根據購股權向獨立非執行董事或彼等各自的任何關聯人士授出的股份數目合計亦不得超過本公司不時已發行股份的0.1%。並無規定購股權可行使前須持有的最短期間，而授出的購股權須於董事會決定的期間內

其他資料

行使，惟購股權不可於授出後超過10年行使。購股權行使價應為以下最高者(a)股份於授出日期在香港聯合交易所有限公司(「聯交所」)每日報價表所報收市價；(b)股份於緊接授出日期前五個營業日於聯交所每日報價表所報平均收市價；及(c)股份面值。

各承授人須於購股權授出時支付1.00港元代價。首次公開發售後購股權計劃將自採納日期起生效且自該日期起計10年內有效。

截至二零一八年六月三十日止六個月，根據首次公開發售後購股權計劃授出但尚未行使的購股權詳情如下：

承授人及職務	購股權獲授日期	於二零一八年		於二零一八年		購股權獲行使後的 概約股權百分比
		一月一日的 未行使購股權數目	期內獲授的 購股權數目	期內行使/註銷/ 失效的購股權數目	六月三十日 尚未行使的 購股權數目	
執行董事						
薛鵬	二零一一年十月二十五日	300,000	-	-	300,000	
	二零一五年三月十日	400,000	-	-	400,000	0.03%
賴智勇	二零一一年十月二十五日	100,000	-	100,000	-	
	二零一五年三月十日	600,000	-	300,000	300,000	0.01%
薛明元	二零一一年十月二十五日	500,000	-	-	500,000	
	二零一五年三月十日	600,000	-	-	600,000	0.04%
獨立非執行董事						
盧永仁	二零一五年三月十日	400,000	-	300,000	100,000	0.01%
其他僱員						
其他僱員	二零一一年十月二十五日	1,439,000	-	150,000	1,289,000	
	二零一五年三月十日	4,511,000	-	289,000	4,222,000	0.21%
總計		8,850,000	-	1,139,000	7,711,000	0.29%

於二零一八年六月三十日，本公司根據首次公開發售後購股權計劃有7,711,000份尚未行使的購股權，佔於二零一八年六月三十日本公司已發行股份約0.29%。

首次公開發售前購股權計劃

本公司於二零一零年九月十日採納首次公開發售前購股權計劃(「**首次公開發售前購股權計劃**」)。首次公開發售前購股權計劃旨在獎勵本公司若干僱員、行政人員或高級職員對本公司發展及／或為股份於聯交所上市曾經作出或可能已作出的貢獻。首次公開發售前購股權計劃的主要條款已由全體股東於二零一零年九月十日通過的書面決議案確認及批准，除下列者外，大致與首次公開發售後購股權計劃的條款相同：

- (a) 每股行使價相當於全球發售項下股份發售價折讓20%，即每股3.824港元；
- (b) 首次公開發售前購股權計劃涉及的股份總數為79,160,000股股份，相當於全球發售完成後本公司已發行股份約3.0%；及
- (c) 首次公開發售前購股權計劃項下的合資格參與者，指本公司的全職僱員、行政人員或高級職員(包括執行、非執行及獨立非執行董事)或任何附屬公司的全職僱員，均為經理級或以上職級，及本公司或任何附屬公司旗下於首次公開發售前購股權計劃採納日期前已受僱本公司超過一年的其他全職僱員，或董事會全權認為將會或曾經對本公司及／任何附屬公司作出貢獻的任何其他人士；
- (d) 董事會可能全權酌情考慮其認為合適的條件(包括但不限於行使購股權前須持有的任何最短時限及／或行使購股權前須達到的任何表現目標)；及
- (e) 除已根據首次公開發售前購股權計劃授出的購股權外，本公司將不會根據首次公開發售前購股權計劃要約授出或授出進一步的購股權，皆因有關權利將於股份在聯交所上市後終止。

其他資料

截至二零一八年六月三十日止六個月，根據首次公開發售前購股權計劃授出但尚未行使的購股權詳情如下：

承授人及職務	購股權獲授日期	於二零一八年 一月一日已授出		於二零一八年 六月三十日	
		而未獲行使的 購股權數目	期內行使/註銷/ 失效的購股權數目	尚未行使的 購股權數目	購股權獲行使後的 概約股權百分比
賴智勇(執行董事)	二零一零年九月十日	200,000	200,000	-	-
其他僱員	二零一零年九月十日	14,736,000	4,697,000	10,039,000	0.38%
總計		14,936,000	4,897,000	10,039,000	0.38%

於二零一八年六月三十日，本公司於首次公開發售前購股權計劃項下尚未行使的購股權為10,039,000份，佔於二零一八年六月三十日本公司已發行股份約0.38%。

首次公開發售前購股權計劃項下獲授購股權的承授人將有權按以下方式行使其購股權：

- 自二零一零年十月六日(「上市日期」)後滿一週年起至上市日期後滿二週年止期間，隨時行使其所獲授購股權涉及最多25%的股份(約整至最接近整數)；
- 自上市日期後滿兩週年起至上市日期後滿三週年止期間，隨時行使其所獲授購股權涉及最多25%的股份(約整至最接近整數)；

其他資料

- (c) 自上市日期後滿三週年起至上市日期後滿四週年止期間，隨時行使其所獲授購股權涉及最多25%的股份（約整至最接近整數）；及
- (d) 自上市日期後滿四週年起至購股權有效期屆滿止期間，隨時行使其所獲授購股權涉及的有關數目股份減已獲行使購股權所涉及股份數目。

根據首次公開發售前購股權計劃授出的購股權不可轉讓，於上述行使期內尚未行使的購股權將失效並不再具有效力。

承授人於接納購股權時須向本公司支付1.00港元作為獲授每份購股權的代價。根據首次公開發售前購股權計劃授出的購股權不可轉讓。於上述行使期內尚未行使的購股權將失效並不再具有效力。

首次公開發售前購股權計劃的其他詳情載於招股章程。

股份獎勵計劃

董事會已於二零一七年九月十三日採納股份獎勵計劃（「**股份獎勵計劃**」），以：

1. 表揚及鼓勵若干合資格參與者的貢獻並給予彼等獎勵，以挽留彼等為本集團的持續經營及發展效力；
2. 為本集團的進一步發展吸引適合人員；及
3. 向若干合資格參與者提供直接經濟利益，藉以建立本集團與若干合資格參與者之間的長遠關係。

股份獎勵計劃自採納日期起計10年有效，惟董事會另行議，決提早終止則另作別論。

其他資料

根據股份獎勵計劃，獨立受託人將購買及／或收購股份（費用由本公司承擔），並以信託方式代獲選參與者持有股份直至有關歸屬期完結為止。已歸屬股份將轉讓予獲選參與者且不收取任何費用。於任何時點，受託人根據股份獎勵計劃不得持有超過本公司已發行股份總數的5%。

股份獎勵計劃規則載於本公司日期為二零一七年九月十三日的公佈。

於二零一七年十二月二十二日，董事會根據計劃規則項下的規則議決向518名獲選參與者授出合共3,890,033股獎勵股份。有關授予的詳情，請參閱本公司日期為二零一七年十二月二十二日的公佈。

向獲選參與者授出的獎勵股份概要載列如下：

獲獎勵者姓名	於以下日期授出的		總計	歸屬日期	歸屬條件
	獎勵股份數目	小計			
楊現祥	二零一七年 十二月二十二日	106,223		授出日期滿三週年之日 (即二零二零年十二月二十二日)或董事會批准的較早日期。	視乎計劃規則的條款及董事會所指定的額外表現要求的達成情況而定。
	二零一八年 三月二十九日	180,381	286,604	授出日期滿三週年之日 (即二零二一年三月二十九日)或董事會另行批准的較早日期。	
劉克誠	二零一七年 十二月二十二日	106,223		授出日期滿三週年之日 (即二零二零年十二月二十二日)或董事會批准的較早日期。	

其他資料

獲獎勵者姓名	於以下日期授出的	小計	總計	歸屬日期	歸屬條件
	獎勵股份數目				
	二零一八年 三月二十九日	180,381	286,604	授出日期滿三週年之日 (即二零二一年三月二十九日)或董事會另行批准的較早日期。	
薛鵬	二零一七年 十二月二十二日	70,815		授出日期滿三週年之日 (即二零二零年十二月二十二日)或董事會批准的較早日期。	
	二零一八年 三月二十九日	127,328	198,143	授出日期滿三週年之日 (即二零二一年三月二十九日)或董事會另行批准的較早日期。	
薛明元	二零一七年 十二月二十二日	177,039		授出日期滿三週年(即二零二零年十二月二十二日)或董事會批准的較早日期。	
	二零一八年 三月二十九日	291,794	468,833	授出日期滿三週年之日 (即二零二一年三月二十九日)或董事會另行批准的較早日期。	
賴智勇	二零一七年 十二月二十二日	53,111		授出日期滿三週年之日 (即二零二零年十二月二十二日)或董事會批准的較早日期。	

其他資料

獲獎勵者姓名	於以下日期授出的	小計	總計	歸屬日期	歸屬條件
	獎勵股份數目				
	二零一八年 三月二十九日	84,885	137,996	授出日期滿三週年之日 (即二零二一年三月二十九日)或董事會另行批准的較早日期。	
徐容國	二零一七年 十二月二十二日	10,622		授出日期滿三週年之日 (即二零二零年十二月二十二日)或董事會批准的較早日期。	
	二零一八年 三月二十九日	18,568	29,190	授出日期滿三週年之日 (即二零二一年三月二十九日)或董事會另行批准的較早日期。	
楊國安	二零一七年 十二月二十二日	10,622		授出日期滿三週年之日 (即二零二零年十二月二十二日)或董事會批准的較早日期。	
	二零一八年 三月二十九日	18,568	29,190	授出日期滿三週年之日 (即二零二一年三月二十九日)或董事會另行批准的較早日期。	
盧永仁	二零一七年 十二月二十二日	10,622		授出日期滿三週年之日 (即二零二零年十二月二十二日)或董事會批准的較早日期。	

其他資料

獲獎勵者姓名	於以下日期授出的	小計	總計	歸屬日期	歸屬條件
	獎勵股份數目				
	二零一八年 三月二十九日	18,568	29,190	授出日期滿三週年之日 (即二零二一年三月二十九日)或董事會另行批准的較早日期。	
魏偉峰	二零一七年 十二月二十二日	10,622		授出日期滿三週年之日 (即二零二零年十二月二十二日)或董事會批准的較早日期。	
	二零一八年 三月二十九日	18,568	29,190	授出日期滿三週年之日 (即二零二一年三月二十九日)或董事會另行批准的較早日期。	
其他僱員	二零一七年 十二月二十二日	3,334,134		授出日期滿三週年之日 (即二零二零年十二月二十二日)或董事會批准的較早日期。	
	二零一八年 三月二十九日	5,631,319	8,965,453	授出日期滿三週年之日 (即二零二一年三月二十九日)或董事會另行批准的較早日期。	
總計		10,460,393			

附註：於二零一八年三月二十九日向各董事授出的獎勵已於二零一八年五月十四日獲股東批准。

其他資料

董事於股份、相關股份或債權證的權益及淡倉

於二零一八年六月三十日，本公司董事或最高行政人員於本公司或其相聯法團(定義見證券及期貨條例(「證券及期貨條例」)第XV部)的股份、相關股份及債權證中，擁有根據證券及期貨條例第XV部第7及8分部須知會本公司及聯交所的權益或淡倉(包括根據證券及期貨條例的條文被當作或被視為擁有的權益或淡倉)，或根據證券及期貨條例第352條須記入該條所指的登記冊的權益或淡倉，或根據上市公司董事進行證券交易之標準守則(「標準守則」)須知會本公司及聯交所的權益或淡倉如下：

(i) 於本公司的權益

董事姓名	權益性質	股份數目 ⁽¹⁾	概約股權
			百分比
楊紹鵬 ⁽²⁾	Pengli Trust的受益人	1,375,390,231 (L)	51.59%
	實益擁有人	10,619,000 (L)	0.40%
楊現祥	實益擁有人	8,506,604 (L)	0.32%
劉克誠	實益擁有人	1,286,604 (L)	0.05%
薛鵬 ⁽³⁾	Xue Trust的財產授予人	12,866,176 (L)	0.48%
	實益擁有人	1,698,143 (L)	0.06%
賴智勇 ⁽⁴⁾	Go Thrive Trust的受益人	3,037,847 (L)	0.11%
	實益擁有人	1,222,996 (L)	0.05%
薛明元 ⁽⁴⁾	Go Thrive Trust的受益人	1,906,100 (L)	0.07%
	實益擁有人	2,368,833 (L)	0.09%
徐容國	實益擁有人	829,190 (L)	0.03%
楊國安	實益擁有人	730,190 (L)	0.03%
盧永仁	實益擁有人	129,190 (L)	0.01%
魏偉峰	實益擁有人	829,190 (L)	0.03%

其他資料

附註：

- (1) 字母「L」指該人士於股份的好倉。
 - (2) 1,375,390,231股股份由Resourceful Link持有。Resourceful Link的已發行股本由Better Master擁有79.82%。Better Master由UBS Nominees Limited全資擁有。UBS Trustees (B.V.I.) Limited以受託人身份為Pengli Trust的受益人(即楊紹鵬先生及其家族成員)持有該等權益。Pengli Trust乃根據英屬維京群島法例及規例設立的可撤銷全權信託。楊紹鵬先生是Pengli Trust的財產授予人及受益人。
 - (3) 12,866,176股股份由Watercrests Profits Limited持有，Watercrests Profits Limited由Add Investments Company Limited持有52.8%，而Add Investments Company Limited由JTC Trustees (BVI) Limited全資擁有，JTC Trustees (BVI) Limited以Xue Trust的受託人身份為Xue Trust的受益人(即薛鵬先生之配偶Jiao Lei女士)持有該等權益。薛鵬先生為財產授予人。
 - (4) 3,037,847股股份及1,906,100股股份由Go Thrive Limited持有，Go Thrive Limited由ZHAO Zhiyong先生全資擁有，以受託人身份為Go Thrive Trust的受益人(包括賴智勇先生及薛明元先生)持有該等權益。
- (ii) 於相關股份的權益

董事姓名	權益性質	首次公開發售前購股權	首次公開發售後	首次公開發售前購股權計劃
		計劃項下的購股權 涉及的本公司股份數目	購股權計劃項下的 購股權涉及的 本公司股份數目	及首次公開發售後購股權 計劃項下的購股權應佔的 股權概約百分比 ^(附註)
薛鵬	實益擁有人	-	700,000	0.06%
賴智勇	實益擁有人	-	300,000	0.03%
薛明元	實益擁有人	-	1,100,000	0.07%
盧永仁	實益擁有人	-	100,000	0.01%

附註：假設首次公開發售前購股權計劃及首次公開發售後購股權計劃項下的購股權均獲悉數行使

其他資料

(iii) 於相聯法團的權益

董事姓名	相聯法團名稱	股份數目	股權百分比
楊紹鵬 ⁽¹⁾	Resourceful Link	55,290	79.82%
楊現祥 ⁽²⁾	Resourceful Link	11,776	17.00%
劉克誠 ⁽³⁾	Resourceful Link	2,205	3.18%

附註：

- (1) Resourceful Link於本公司已發行股本約51.59%中擁有權益。Resourceful Link由Better Master擁有79.82%，而Better Master由UBS Nominees Limited全資擁有。UBS Trustees (B.V.I.) Limited以受託人身份為Pengli Trust的受益人(即楊紹鵬先生及其家族成員)持有該等權益。Pengli Trust乃為根據英屬維京群島法律及法規設立的可撤銷全權信託。楊紹鵬先生為Pengli Trust的財產授予人及受益人。
- (2) Resourceful Link於本公司已發行股本約51.59%中擁有權益。Jixiang Limited於Resourceful Link已發行股本約17.00%中擁有權益。Jixiang Limited則由UBS Nominees Limited全資擁有。UBS Trustees (B.V.I.) Limited以受託人身份為Jixiang Trust的受益人(即楊現祥先生及其家族成員)持有該等權益。Jixiang Trust乃為根據英屬維京群島法律及法規設立的可撤銷全權信託。楊現祥先生為Jixiang Trust的財產授予人及受益人。楊現祥先生為Jixiang Trust的財產授予人及受益人。
- (3) Resourceful Link於本公司公司已發行股本約51.59%中擁有權益。Yicheng Investments Limited於Resourceful Link已發行股本3.18%中擁有權益。Yicheng Group Limited由UBS Nominees Limited全資擁有。UBS Trustees (B.V.I.) Limited以受託人身份為Yicheng Trust的受益人(即劉克誠先生及其家族成員)持有該等權益。Yicheng Trust乃為根據英屬維京群島法例及法規設立的可撤銷全權信託。劉克誠先生為Yicheng Trust的財產授予人及受益人。

其他資料

主要股東的權益及淡倉

據任何董事所知，於二零一八年六月三十日，下列人士(本公司董事及最高行政人員除外)於或被視為或當作於股份或相關股份中擁有根據證券及期貨條例第XV部第2及3分部的條文須予披露的權益及／或淡倉：

姓名／名稱	身份	股份數目 ⁽¹⁾	股權百分比
劉榮麗 ⁽²⁾	Pengli Trust的受益人	1,375,390,231 (L)	51.59%
	實益擁有人	10,619,000 (L)	0.40%
Resourceful Link ⁽³⁾	實益擁有人	1,375,390,231 (L)	51.59%
Better Master ⁽³⁾	於受控制法團的權益	1,375,390,231 (L)	51.59%
UBS Trustees (B.V.I.) Limited ⁽³⁾	受託人	1,375,390,231 (L)	51.59%

附註：

- (1) 字母「L」指該人士於股份的好倉。
- (2) 劉榮麗女士為楊紹鵬先生的配偶，根據證券及期貨條例亦被視為於楊紹鵬先生持有的所有本公司股份中擁有權益。
- (3) Resourceful Link由Better Master、Jixiang Limited及Yicheng Group Limited分別擁有79.82%、17.00%及3.18%。Better Master由UBS Nominees Limited全資擁有。UBS Trustees (B.V.I.) Limited以受託人身份為Pengli Trust的受益人持有該等權益。Jixiang Limited由UBS Nominees Limited全資擁有。UBS Trustees (B.V.I.) Limited以受託人身份為Jixiang Trust的受益人持有該等權益。Yicheng Group Limited由UBS Nominees Limited全資擁有。UBS Trustees (B.V.I.) Limited以受託人的身份為Yicheng Trust的受益人持有該等權益。Pengli Trust、Jixiang Trust及Yicheng Trust分別由若干董事為持有彼等於本公司的家族權益而根據英屬維京群島法律及法規設定的可撤銷全權信託。

其他資料

企業管治

本公司致力於維持嚴格的企業管治常規及程序，旨在提升投資者信心及本公司的問責性與透明度。截至二零一八年六月三十日止六個月，董事會認為本公司已遵守上市規則附錄十四企業管治守則(「**企業管治守則**」)所載的守則條文。

董事的證券交易

本公司已按不遜於上市規則附錄十所載上市公司董事進行證券交易的標準守則(「**標準守則**」)的條款自行採納有關董事買賣本公司證券的行為守則(「**行為守則**」)。本公司已就任何不遵守標準守則的事項向全體董事作出具體查詢，而全體董事確認，彼等截至二零一八年六月三十日止六個月期間均已遵守標準守則。

購買、出售及贖回股份

截至二零一八年六月三十日止六個月期間，本公司或其任何附屬公司並無購買、贖回或出售本公司任何上市證券。

足夠公眾持股量

根據截至本報告日期本公司獲得的公開資料及董事所掌握的信息，於截至二零一八年六月三十日止六個月內，本公司一直保持上市規則所規定的公眾持股量。

審核及風險管理委員會

本公司已遵照上市規則第3.21條的規定成立審核及風險管理委員會(「**審核及風險管理委員會**」)，以檢討及監督本集團的財務申報程序、風險管理及內部控制以及內部審核。其成員現時包括盧永仁博士及魏偉峰博士及審核及風險管理委員會主席徐容國先生。審核及風險管理委員會與本公司的管理層已審閱本集團採納的會計原則及常規，並討論內部控制及財務申報事宜，包括審核本集團截至二零一八年六月三十日止六個月的未經審核中期業績。

其他資料

簡明綜合中期財務資料未經審核，惟已由本公司審核及風險管理委員會審閱。

刊發中期報告

本公司截至二零一八年六月三十日止六個月的中期報告載有上市規則所規定之所有資料，將於適當時候寄發予本公司股東並可於聯交所網站(<http://www.hkexnews.hk>)及本公司網站(<http://www.sitc.com>)閱覽。

代表董事會

主席

楊紹鵬

二零一八年八月十七日

簡明綜合損益及其他全面收益表

截至二零一八年六月三十日止六個月

	附註	截至六月三十日止六個月	
		二零一八年 千美元 (未經審核)	二零一七年 千美元 (未經審核)
收入	2	692,754	645,553
銷售成本		(574,676)	(531,838)
毛利		118,078	113,715
其他收入及所得淨額	4	15,406	8,524
行政開支		(36,854)	(33,701)
其他開支及虧損		(898)	(279)
財務成本	6	(4,937)	(4,176)
應佔以下公司的利潤及虧損：			
合營公司		5,025	5,079
聯營公司		178	352
除稅前利潤	5	95,998	89,514
所得稅	7	(4,183)	(3,680)
期內利潤		91,815	85,834

簡明綜合損益及其他全面收益表

截至二零一八年六月三十日止六個月

	截至六月三十日止六個月	
	二零一八年 千美元 (未經審核)	二零一七年 千美元 (未經審核)
其他全面虧損，扣除所得稅		
其後期間可重新分類至損益的		
其他全面收益／(虧損)：		
現金流量對沖：		
期內產生對沖工具公允價值變動的實際部分	(3,263)	(8,672)
計入綜合損益中的虧損重新分類調整	876	270
	(2,387)	(8,402)
按公允價值計入其他全面收益的		
金融資產(可回撥)變動	(2,115)	154
換算海外業務產生的匯兌差額	(3,213)	2,148
應佔合營公司的其他全面收益	650	657
應佔聯營公司的其他全面收益	167	280
其後期間可重新分類至損益的		
其他全面虧損淨額	(6,898)	(5,163)

簡明綜合損益及其他全面收益表

截至二零一八年六月三十日止六個月

	截至六月三十日止六個月	
	二零一八年 千美元 (未經審核)	二零一七年 千美元 (未經審核)
期內其他全面虧損，扣除所得稅	(6,898)	(5,163)
期內全面收益總額	84,917	80,671
以下各項應佔期內利潤：		
本公司股東	91,010	85,078
非控制權益	805	756
	91,815	85,834
以下各項應佔期內全面收益總額：		
本公司股東	84,280	79,702
非控制權益	637	969
	84,917	80,671

簡明綜合損益及其他全面收益表

截至二零一八年六月三十日止六個月

	附註	截至六月三十日止六個月	
		二零一八年 千美元 (未經審核)	二零一七年 千美元 (未經審核)
本公司股東應佔每股盈利	9		
基本(每股美仙)		3.43	3.24
攤薄(每股美仙)		3.42	3.23

簡明綜合財務狀況表

二零一八年六月三十日

	附註	二零一八年 六月三十日 千美元 (未經審核)	二零一七年 十二月三十一日 千美元 (經審核)
非流動資產			
物業、廠房及設備	10	876,113	891,787
預付土地租賃款項		18,115	18,656
收購船舶及商標的預付款項		38,384	13,172
商譽		1,070	1,088
於合營公司的投資		36,897	32,743
於聯營公司的投資		9,811	9,800
其他金融資產	11	22,368	26,983
其他非流動資產		1,002,758	994,229
流動資產			
船用燃油		21,943	17,723
貿易應收款項	12	63,489	64,065
預付款項、按金及其他應收款項		18,626	13,513
應收關連公司款項		1,214	1,126
其他流動金融資產	11	7,302	12,023
現金及銀行結餘		397,578	505,684
流動資產總值		510,152	614,134

簡明綜合財務狀況表

二零一八年六月三十日

	附註	二零一八年 六月三十日 千美元 (未經審核)	二零一七年 十二月三十一日 千美元 (經審核)
流動負債			
貿易應付款項	13	140,600	131,812
其他應付款項及應計費用	14	50,435	53,555
應付關連公司款項		365	164
銀行借款		55,145	117,407
應付股息		1	33,964
其他流動金融負債	11	–	709
應付所得稅		950	1,298
流動負債總額		247,496	338,909
流動資產淨值		262,656	275,225
總資產減流動負債		1,265,414	1,269,454
非流動負債			
銀行借款		273,434	298,016
資產淨值		991,980	971,438

簡明綜合財務狀況表

二零一八年六月三十日

	附註	二零一八年 六月三十日 千美元 (未經審核)	二零一七年 十二月三十一日 千美元 (經審核)
權益			
本公司股東應佔權益			
已發行股本	15	34,368	34,213
儲備		949,427	929,305
		983,795	963,518
非控制權益		8,185	7,920
總權益		991,980	971,438

簡明綜合權益變動表

截至二零一八年六月三十日止六個月

截至二零一七年六月三十日止六個月

	本公司賬目如下各項													
	已發行股本 (千美元)	股份溢價 (千美元)	資本保留 (千美元)	合資權益 (千美元)	中國國庫券 (千美元)	貸款準備 (千美元)	可供出售權益 (千美元)	可供出售權益 (千美元)	撥備 (千美元)	保留利潤 (千美元)	總權益 (千美元)			
於二零一七年一月一日	33,713	362,787	202	(7,362)	4,543	(463)	83,698	2,188	275	(5,140)	493,266	879,997	7,243	887,240
期內增加/減少:	-	-	-	-	-	-	-	-	-	-	85,078	85,078	756	85,834
可供出售權益	-	-	-	-	-	-	-	154	-	-	-	154	-	154
可供出售權益	-	-	-	-	-	-	(8,402)	-	-	-	-	(8,402)	-	(8,402)
現金及現金等價物	-	-	-	-	-	-	-	-	-	1,935	-	1,935	213	2,148
總計	-	-	-	-	-	-	-	-	-	67	-	67	-	67
於二零一八年六月三十日	34,029	376,036	202	(7,362)	4,836	(463)	69,975	(5,614)	429	(2,206)	510,949	917,740	7,010	924,750
新加坡/總行	-	-	-	-	-	-	-	(8,402)	154	2,872	85,078	79,702	989	80,671
檳城分行	-	-	-	-	-	-	-	-	-	-	-	-	97	97
怡保分行	-	-	-	-	-	-	-	-	-	-	-	-	-	-
芙蓉分行	-	-	-	-	-	-	-	-	-	-	-	-	-	-
馬六甲分行	229	8,935	-	-	-	-	(464)	-	-	-	-	8,700	-	8,700
吉隆坡分行	87	4,306	-	-	-	-	(1,016)	-	-	-	-	3,407	-	3,407
怡保分行	-	-	-	-	-	-	(18)	-	-	-	18	-	-	-
芙蓉分行	-	-	-	-	-	-	105	-	-	-	-	105	-	105
馬六甲分行	-	-	-	-	262	-	-	-	-	-	(262)	-	-	-
怡保分行	-	-	-	-	-	-	-	-	-	-	-	-	(1,299)	(1,299)
芙蓉分行	-	-	-	-	-	-	-	-	-	-	(54,171)	(54,171)	-	(54,171)

簡明綜合權益變動表

截至二零一八年六月三十日止六個月

截至二零一八年六月三十日止六個月

本公司附屬公司	本公司附屬公司															
	本公司附屬公司	本公司附屬公司	本公司附屬公司	本公司附屬公司	本公司附屬公司	本公司附屬公司	本公司附屬公司	本公司附屬公司	本公司附屬公司	本公司附屬公司						
截至二零一八年六月三十日止六個月	34,213	383,513	(3,859)	202	(7,352)	4,719	(463)	6,365	(4,321)	1,601	152	2,165	546,486	933,316	73,201	971,438
截至二零一八年六月三十日止六個月	34,213	383,513	(3,859)	202	(7,352)	4,719	(463)	6,365	(4,321)	1,449	152	2,165	546,486	933,316	73,201	971,438
截至二零一八年六月三十日止六個月	-	-	-	-	-	-	-	-	-	(2,115)	-	-	-	2,115	-	2,115
截至二零一八年六月三十日止六個月	-	-	-	-	-	-	-	-	(2,387)	-	-	-	-	2,387	-	2,387
截至二零一八年六月三十日止六個月	-	-	-	-	-	-	-	-	-	-	-	(3,045)	-	(3,045)	(188)	(3,213)
截至二零一八年六月三十日止六個月	-	-	-	-	-	-	-	-	-	-	-	650	-	650	-	650
截至二零一八年六月三十日止六個月	-	-	-	-	-	-	-	-	-	-	-	167	-	167	-	167
截至二零一八年六月三十日止六個月	-	-	-	-	-	-	-	-	(2,387)	(2,115)	-	(2,228)	910,000	84,200	637	84,917
截至二零一八年六月三十日止六個月	-	-	-	-	-	-	-	-	-	-	-	-	-	-	813	813
截至二零一八年六月三十日止六個月	-	-	-	-	-	-	-	-	-	-	-	-	-	-	161	161
截至二零一八年六月三十日止六個月	84	6,329	(6,613)	-	-	-	-	-	-	-	-	-	-	-	185	185
截至二零一八年六月三十日止六個月	57	2,223	-	-	-	-	-	(116)	-	-	-	-	-	-	-	-
截至二零一八年六月三十日止六個月	14	730	-	-	-	-	-	(172)	-	-	-	-	-	572	-	572
截至二零一八年六月三十日止六個月	-	-	-	-	-	-	-	1,137	-	-	-	-	11	1,137	-	1,137
截至二零一八年六月三十日止六個月	-	-	-	-	-	215	-	-	-	-	-	(215)	-	(215)	-	(215)
截至二零一八年六月三十日止六個月	-	-	-	-	-	-	-	-	-	-	-	-	(672,776)	(672,776)	(1,541)	(674,317)
截至二零一八年六月三十日止六個月	34,398	392,695	(10,272)	202	(7,352)	4,984	(463)	7,230	(6,719)	(669)	152	(63)	539,428	933,316	81,65	991,390

* 於二零一八年六月三十日，該等計入簡明綜合財務狀況表的儲備賬戶包括綜合儲備949,427,000美元(未經審核)(二零一七年十二月三十一日：929,305,000美元)。

簡明綜合現金流量表

截至二零一八年六月三十日止六個月

		截至六月三十日止六個月	
		二零一八年 千美元 (未經審核)	二零一七年 千美元 (未經審核)
	附註		
經營活動所得現金流量			
經營活動所得現金		110,339	104,459
已收利息收入		6,437	2,916
已付利息		(5,047)	(3,943)
已付香港利得稅		(94)	(22)
已付海外稅項		(4,457)	(3,381)
經營活動所得現金流量淨額		107,178	100,029
投資活動所得現金流量			
向非全資附屬公司注資		195	–
購買物業、廠房及設備項目		(13,734)	(3,801)
出售物業、廠房及設備項目所得款項		2,447	1,021
收購船舶的預付款項		(25,212)	(825)
於合營公司的投資		(779)	–
出售按公允價值計入損益的金融資產 的所得款項		4,095	6,570
出售按公允價值計入其他全面收益 的金融資產的所得款項		5,026	3,103
收購於附屬公司的現金流量淨額	16	1,244	–
收購合營公司額外權益的現金流量淨額	17	455	–
購買上市債務投資		–	(7,627)
原到期日於收購時超過三個月但少於一年 的無抵押定期存款增加		(30,992)	(128,957)
向合營公司收取股息		1,144	2,281
投資活動所得其他現金流量淨額		505	1,113
投資活動所用現金流量淨額		(55,606)	(127,122)

簡明綜合現金流量表

截至二零一八年六月三十日止六個月

	截至六月三十日止六個月	
	二零一八年 千美元 (未經審核)	二零一七年 千美元 (未經審核)
融資活動所得現金流量		
根據行使購股權發行股份	2,736	12,107
新銀行貸款	-	58,769
償還銀行貸款	(91,749)	(60,850)
已付股息	(101,839)	(54,171)
已付附屬公司非控制權益持有人股息	(1,541)	(2,501)
融資活動所用現金流量淨額	(192,393)	(46,646)
現金及現金等價物減少淨額	(140,821)	(73,739)
期初現金及現金等價物	293,654	157,235
外匯匯率變動淨影響	1,722	739
期末現金及現金等價物	154,555	84,235
現金及現金等價物結餘分析		
除定期存款外的現金及銀行結餘	68,829	50,296
收購時原到期日少於三個月的 無抵押定期存款	85,726	33,939
簡明綜合現金流量表所列現金及現金等價物 收購時原到期日超過三個月的 無抵押定期存款	154,555 243,023	84,235 324,679
簡明綜合現金流量表所列現金及現金等價物	397,578	408,914

簡明綜合中期財務資料附註

二零一八年六月三十日

1.1 公司資料

海豐國際控股有限公司(「本公司」)為一間在開曼群島註冊成立的有限公司。本公司註冊辦事處地址為Cricket Square, Hutchins Drive, PO Box 2681, Grand Cayman KY-1111, Cayman Islands。本公司的香港主要營業地點為香港銅鑼灣告士打道280號世界貿易中心21樓。

本公司及其附屬公司(統稱「本集團」)主要從事提供海上運輸服務、海上運輸服務的貨運代理服務、堆場及倉儲服務及相關業務。

董事認為，本公司的直接控股公司為於英屬處女群島(「英屬處女群島」)註冊成立的Resourceful Link Management Limited，本公司的最終控股公司為於英屬處女群島註冊成立的Better Master Investments Limited。

1.2 編製基準及會計政策

本簡明綜合中期財務資料乃根據香港會計師公會(「香港會計師公會」)頒佈之香港會計準則(「香港會計準則」)第34號中期財務報告及香港聯合交易所有限公司證券上市規則(「上市規則」)附錄十六的披露規定而編製。除另有註明外，其以美元(「美元」)呈列，而當中所有金額均約整至最接近的千位數。

本簡明綜合中期財務資料未經審核但已由本公司審核及風險管理委員會審閱。簡明綜合中期財務資料並無包括年度財務資料規定的所有資料及披露事項，並應與本集團截至二零一七年十二月三十一日止年度的財務資料一併閱讀。

1.2 編製基準及會計政策(續)

會計政策的變動及披露

於自二零一八年一月一日開始的會計期間，本集團首次採納香港會計師公會頒佈的以下影響本集團及於本期間的財務資料首次採納的香港財務報告準則(「香港財務報告準則」)：

香港財務報告準則第9號	金融工具
香港財務報告準則第15號	客戶合約收入
香港財務報告準則第15號(修訂本)	香港財務報告準則第15號客戶合約收入 之澄清
香港(國際財務報告詮釋委員會) — 詮釋第22號	外幣交易及預付代價

除下文闡釋關於香港財務報告準則第9號、香港財務報告準則第15號及香港財務報告準則第15號(修訂本)的影響外，採納上述新訂及經修訂準則對中期財務資料並無造成任何重大財務影響。

變動的性質及影響如下文所述：

香港財務報告準則第9號金融工具

香港財務報告準則第9號金融工具於二零一八年一月一日或之後開始的年度期間取代香港會計準則第39號金融工具：確認及計量，連同金融工具的會計處理的全部三個方面：分類及計量、減值及對沖會計處理。本集團追溯應用香港財務報告準則第9號於根據過渡規定於二零一八年一月一日仍存在的項目。與分類及計量有關的影響以及減值規定概述如下：

1.2 編製基準及會計政策(續)

會計政策的變動及披露(續)

香港財務報告準則第9號金融工具(續)

(i) 分類及計量

根據香港財務報告準則第9號，本集團初步按公允價值計量金融資產，倘並非按公允價值計入損益的金融資產，則另加交易成本。

根據香港財務報告準則第9號，債務金融工具乃按公允價值計入損益或攤銷成本作後續計量。該分類乃以兩項原則為基準：本集團管理資產的業務模式；以及工具的合約現金流量是否屬尚未償還本金的「純粹支付本金及利息」(「SPPI標準」)。

本集團金融資產的新分類及計量如下：

- 按攤銷成本列賬的債務工具—指在業務模式內以持有金融資產以收取符合SPPI標準的合約現金流量為目的的金融資產。
- 按公允價值計入其他全面收益的金融資產，其收益或虧損並無於終止確認時轉回損益。該類別的金融資產乃本集團為符合SPPI標準及於以同時收取現金流量及出售該等金融資產為目的的業務模式內所持有的已報價債務工具。根據香港會計準則第39號，本集團的已報價債務工具分類為可供出售(「可供出售」)金融資產。
- 按公允價值計入損益的金融資產包括現金流特徵未符SPPI標準的債務工具或並無按目標是收取合約現金流或收取合約現金流並予出售的業務模式持有的債務工具。

1.2 編製基準及會計政策(續)

會計政策的變動及披露(續)

香港財務報告準則第9號金融工具(續)

(i) 分類及計量(續)

本集團的業務模式評估乃於初步應用日期(即二零一八年一月一日)進行，且其後追溯應用於並未於二零一八年一月一日前終止確認的金融資產。債務工具的合約現金流量是否僅包括本金及利息乃根據於初步確認資產時的事實及情況進行評估。

本集團金融負債的會計處理很大程度上與香港會計準則第39號規定一致。與香港會計準則第39號的規定相近，香港財務報告準則第9號規定將或然代價負債視作按公允價值計量的金融工具，而公允價值變動於損益確認。

根據香港財務報告準則第9號，嵌入式衍生工具將不再與主體金融資產分開列示。反之，金融資產根據其合約條款及本集團的業務模式分類。金融負債及非金融主合約內嵌入的衍生工具之會計處理，與香港會計準則第39號所要求者並無變動。

採納香港財務報告準則第9號對本集團有關其金融資產的分類及計量之中期財務資料並無重大影響。

(ii) 減值

香港財務報告準則第9號規定根據香港財務報告準則第9號不按公允價值計入損益進行會計處理的貿易應收款項、合約資產、其他應收款項及應收合營公司及聯營公司款項的減值，應基於十二個月或全期基準按預期信用損失模式計入。本集團運用簡化的方法入賬其貿易應收款項及合約資產的年期預計損失。本集團將應用一般方法入賬其他應收款項及應收合營公司及聯營公司款項之十二個月預期損失。採納香港財務報告準則第9號對本集團金融資產的減值並無重大影響。

1.2 編製基準及會計政策(續)

會計政策的變動及披露(續)

香港財務報告準則第15號客戶合約收入

本集團的主要業務中，在香港財務報告準則第15號範疇內的業務包括提供集裝箱航運服務、貨運代理、船舶代理服務以及堆場及倉儲服務。經評估後，根據香港會計準則第18號，按完成百分比確認集裝箱航運收入的會計政策仍為香港財務報告準則第15號的適用方法。至於其他服務，由於完成服務所需時間較短，本集團在採納香港財務報告準則第15號後，將會繼續於提供其他服務後才確認該服務的收入。因此，採納香港財務報告準則第15號將不會對本集團的財務狀況及財務表現構成任何重大影響。本集團已作出評估，應用香港財務報告準則第15號導致於本財務資料期間的更多披露。

1.3 已頒佈但尚未生效之香港財務報告準則

本集團已開始評估該等新訂及經修訂香港財務報告準則之影響，但未能指出該等新訂及經修訂香港財務報告準則會否對本集團之經營業績及財務狀況產生影響。

簡明綜合中期財務資料附註

二零一八年六月三十日

2. 收入

收入指期內所提供服務的淨值、來自乾散貨船舶的已收及應收租船收入淨額。

以下載列本集團來自與客戶合約的分列收入：

截至二零一八年六月三十日止六個月

服務類型	集裝箱 航運物流 千美元 (未經審核)	乾散貨及其他 千美元 (未經審核)	總計 千美元 (未經審核)
集裝箱航運及延伸物流收入	624,081	-	624,081
其他集裝箱物流收入 [#]	57,255	-	57,255
來自與客戶合約的總收入	681,336	-	681,336
乾散貨船舶租賃服務及其他業務	-	11,418	11,418
總收入	681,336	11,418	692,754
按客戶所在地分類的地理市場			
大中華*	283,934	-	286,414
日本	170,967	-	170,967
東南亞	140,237	-	140,237
其他	86,198	-	86,198
來自與客戶合約的總收入	681,336	-	681,336
乾散貨船舶租賃服務及其他業務	-	11,418	11,418
	681,336	11,418	692,754

簡明綜合中期財務資料附註

二零一八年六月三十日

2. 收入(續)

截至二零一八年六月三十日止六個月(續)

	集裝箱 航運物流 千美元 (未經審核)	乾散貨及其他 千美元 (未經審核)	總計 千美元 (未經審核)
確認收入的時間			
服務於一段時間轉移	624,081	–	624,081
服務於一個時間點轉移	57,255	–	57,255
來自客戶合約的總收入	681,336	–	681,336
乾散貨船舶租賃服務及其他業務	–	11,418	11,418
	681,336	11,418	692,754

該金額包括貨運代理收入、船舶代理收入及堆場以及倉儲收入。

* 大中華包括中國大陸、香港及台灣。

簡明綜合中期財務資料附註

二零一八年六月三十日

2. 收入(續)

截至二零一七年六月三十日止六個月

服務類型	集裝箱 航運物流 千美元 (未經審核)	乾散貨及其他 千美元 (未經審核)	總計 千美元 (未經審核)
集裝箱航運及延伸物流收入	586,116	–	586,116
其他集裝箱物流收入	51,952	–	51,952
來自客戶合約的總收入	638,068	–	638,068
乾散貨船舶租賃業務及其他業務	–	7,485	7,485
總收入	638,068	7,485	645,553
按客戶所在地分類的地理市場			
大中華*	261,891	–	262,529
日本	164,300	–	164,300
東南亞	129,155	–	129,155
其他	82,722	–	89,569
來自客戶合約的總收入	638,068	–	638,068
乾散貨船舶租賃業務及其他業務	–	7,485	7,485
總收入	638,068	7,485	645,553
確認收入的時間			
服務於一段時間轉移	586,116	–	586,116
服務於一個時間點轉移	51,952	–	51,952
來自客戶合約的總收入	638,068	–	638,068
乾散貨船舶租賃業務及其他業務	–	7,485	7,485
總收入	638,068	7,485	645,553

該金額包括貨運代理收入、船舶代理收入及堆場以及倉儲收入。

* 大中華包括中國大陸、香港及台灣。

3. 經營分部資料

可呈報分部變動

經營分部按照向主要經營決策者(「**主要經營決策者**」)作出內部報告一致的方式報告。主要經營決策者負責經營分部的資源分配及表現評估，並已確定為本公司作出主要經營決策的執行董事。

主要經營決策者按多項基準審查經營活動，包括貨運方式類型及創收資產類型等。誠如本集團截至二零一七年十二月三十一日止年度的財務資料所披露，往年管理層將可呈報分部視為貨運方式類型，即以海上運輸及陸路運輸為基礎。然而，主要經營決策者所提供內部管理報告的重點逐漸轉移至創收資產類型，其轉移於近年進一步擴大，包括匯報財務資料及有關按使用本集團資源的不同核心創收資產類型劃分的消耗回報及資本指標。因此，兩個可呈報分部(即按產生收入資產類型界定)即(i)集裝箱運輸及物流相關資產；以及(ii)乾散貨及其他服務相關資產現為主要經營決策者用於分配資源及評估表現的最主要方面。因此，管理層相信可呈報分部的變動將更可靠及客觀地呈報分部資料，因而截至二零一七年六月三十日止期間的分部資料已經重列，以反映分部組成的變動。

3. 經營分部資料(續)

分部資料基準

本集團將其業務分部從「海上物流」及「陸上物流」重列為以下兩個新的可呈報經營分部：

- (a) 集裝箱航運及物流分部從事提供集裝箱運輸、貨運代理、船舶代理、堆場及倉儲等綜合物流服務；及
- (b) 乾散貨及其他分部從事提供乾散貨船舶租賃、空運代理服務、土地租賃及其他業務。

管理層分開監控本集團經營分部的業績，以就資源分配及表現評估作出決策。分部表現乃按可呈報分部利潤進行評估，可呈報分部利潤即以稅前經調整利潤計量。稅前經調整利潤的計量與本集團的稅前利潤計量一致，惟銀行及其他利息收入、投資收入、股息收入、財務成本及出售按公允價值計入其他全面收益的金融資產的收益並不包括在該等計量內。

鑒於現金及銀行結餘、衍生金融工具及其他未分配公司資產乃按集團基準管理，故分部資產並不包括以上資產。

鑒於銀行借款、衍生金融工具、應付所得稅及其他未分配公司負債乃按集團基準管理，故分部負債並不包括以上負債。

簡明綜合中期財務資料附註

二零一八年六月三十日

3. 經營分部資料(續)

分部資料基準(續)

分部間銷售及轉讓乃根據參與各方共同協定的條款及條件而進行。

截至二零一八年六月三十日止六個月

	集裝箱 航運物流 千美元 (未經審核)	乾散貨 及其他 千美元 (未經審核)	總計 千美元 (未經審核)
分部收入：			
向外部客戶銷售	681,336	11,418	692,754
分部業績	89,077	3,620	92,697
對賬：			
銀行利息收入			5,364
按公允價值計入損益的 金融資產的投資收入			944
按公允價值計入其他全面收益 的金融資產的利息收入			457
出售按公允價值計入損益的 金融資產的收益			1,473
財務成本			(4,937)
除稅前利潤			95,998

簡明綜合中期財務資料附註

二零一八年六月三十日

3. 經營分部資料(續)

分部資料基準(續)

截至二零一八年六月三十日止六個月(續)

	集裝箱 航運物流 千美元	乾散貨 及其他 千美元	總計 千美元
於二零一八年六月三十日			
分部資產	914,268	150,875	1,065,143
對賬：			
公司及其他未分配資產			447,767
總資產			1,512,910
分部負債	177,318	3,929	181,247
對賬：			
公司及其他未分配負債			339,683
總負債			520,930

簡明綜合中期財務資料附註

二零一八年六月三十日

3. 經營分部資料(續)

分部資料基準(續)

截至二零一七年六月三十日止六個月

	集裝箱 航運物流 千美元 (未經審核) (經重列)	乾散貨 及其他 千美元 (未經審核) (經重列)	總計 千美元 (未經審核) (經重列)
分部收入：			
向外部客戶銷售	638,068	7,485	645,553
分部業績	89,177	343	89,520
對賬：			
銀行利息收入			3,395
按公允價值計入損益的 金融資產的利息收入			330
按公允價值計入其他全面收益 的金融資產的利息收入			278
出售按公允價值計入其他全面 收益的金融資產的收益			166
財務成本			(4,175)
除稅前利潤			89,514

簡明綜合中期財務資料附註

二零一八年六月三十日

3. 經營分部資料(續)

分部資料基準(續)

截至二零一七年六月三十日止六個月(續)

	集裝箱 航運物流 千美元	乾散貨 及其他 千美元	總計 千美元
於二零一七年十二月三十一日			
分部資產	885,692	154,202	1,039,894
對賬：			
公司及其他未分配資產			568,469
總資產			1,608,363
分部負債	170,680	4,553	175,233
對賬：			
公司及其他未分配負債			461,692
總負債			636,925

簡明綜合中期財務資料附註

二零一八年六月三十日

4. 其他收入及所得淨額

	截至六月三十日止六個月	
	二零一八年 千美元 (未經審核)	二零一七年 千美元 (未經審核)
其他收入		
銀行利息收入	5,364	3,395
按公允價值計入損益的金融資產的投資收入	944	330
按公允價值計入其他全面收益的金融資產的利息收入	457	278
政府補貼*	1,134	498
其他	996	10
	8,895	4,511
所得		
出售物業、廠房及設備項目收益淨值	3,504	830
出售按公允價值計入損益的金融資產的收益	1,473	166
不合資格作為對沖的衍生工具公允價值收益淨額	127	778
結算衍生金融工具的已變現收益	328	1,347
匯兌收益淨額	1,079	892
	6,511	4,013
其他收入及所得淨額	15,406	8,524

* 該款項指本集團的航運及物流業務獲中國大陸若干政府機構的補貼。該等補貼並無附帶任何未實現的條件或或然事項。

簡明綜合中期財務資料附註

二零一八年六月三十日

5. 除稅前利潤

本集團除稅前利潤扣除／(計入)下列各項：

	截至六月三十日止六個月	
	二零一八年 千美元 (未經審核)	二零一七年 千美元 (未經審核)
所提供服務的成本：		
所消耗的船用燃油成本	88,074	72,765
折舊	27,323	25,601
其他	459,279	433,472
	574,676	531,838
折舊	29,300	27,465
減：計入所提供服務的成本	(27,323)	(25,601)
	1,977	1,864
確認預付土地租賃款項	247	228
現金流量對沖(轉撥自股本) 的公允價值虧損淨額*	876	270

* 該虧損項目乃計入簡明綜合損益及其他全面收益表「其他開支及虧損」項下。

6. 財務成本

財務成本為銀行貸款的利息。

簡明綜合中期財務資料附註

二零一八年六月三十日

7. 所得稅

	截至六月三十日止六個月	
	二零一八年 千美元 (未經審核)	二零一七年 千美元 (未經審核)
即期：		
中國大陸	420	829
香港	342	295
其他地方	3,421	2,556
本期間稅項開支總額	4,183	3,680

期內，香港利得稅乃就估計香港應課稅利潤按16.5%（截至二零一七年六月三十日止六個月：16.5%）的稅率撥備。中國大陸及其他地方的應課稅利潤的稅項乃按本集團營運所在司法權區的現行稅率計算。

截至二零一八年六月三十日止六個月，應佔合營公司及聯營公司所得稅開支1,362,000美元（截至二零一七年六月三十日止六個月：1,396,000美元）及零（截至二零一七年六月三十日止六個月：稅項抵免38,000美元）已計入簡明綜合損益及其他全面收益表「應佔合營公司及聯營公司的利潤及虧損」項下。

8. 中期股息

於二零一八年八月十七日舉行的本公司董事會（「董事會」）會議上，董事會議決宣派中期股息每股15港仙（相當於1.91美仙）（截至二零一七年六月三十日止六個月：10港仙），合共50,920,000美元（截至二零一七年六月三十日止六個月：33,815,000美元）。

簡明綜合中期財務資料附註

二零一八年六月三十日

9. 本公司股東應佔的每股盈利

每股基本盈利的金額以本公司股東應佔利潤及期內已發行普通股的加權平均數計算。

每股攤薄盈利金額以(i)本公司股東應佔期內利潤；及(ii)計算每股基本盈利所採用期內的已發行普通股總數，以及假設於所有未行使購股權被視為獲行使而成為或兌換為普通股時已無償發行的普通股的加權平均數計算。

每股基本及攤薄盈利金額根據以下資料計算：

	截至六月三十日止六個月	
	二零一八年 千美元 (未經審核)	二零一七年 千美元 (未經審核)
盈利		
計算每股基本及攤薄盈利所用 本公司股東應佔利潤	91,010	85,078

簡明綜合中期財務資料附註

二零一八年六月三十日

9. 本公司股東應佔的每股盈利(續)

	股份數目	
	截至六月三十日止六個月	
	二零一八年 (未經審核)	二零一七年 (未經審核)
股份		
計算每股基本盈利所用期內已發行		
普通股加權平均數	2,653,340,144	2,624,372,762
購股權攤薄的影響－普通股加權平均數	11,443,004	10,612,329
計算每股攤薄盈利所用期內		
普通股加權平均數	2,664,783,148	2,634,985,091

10. 物業、廠房及設備

截至二零一八年六月三十日止六個月，本集團以總成本60,724,000美元(截至二零一七年六月三十日止六個月：4,413,000美元)收購物業、廠房及設備項目，並出售總賬面值為6,072,000美元(截至二零一七年六月三十日止六個月：189,000美元)的物業、廠房及設備項目。期內計入添置物業、廠房及設備乃透過於期內分別收購Dalian Hantong Logistics Company Limited (「**Dalian Hantong**」)及PT. SITC Indonesia而獲得的為數602,000美元及28,000美元的資產。

簡明綜合中期財務資料附註

二零一八年六月三十日

11. 其他金融資產及其他金融負債

其他金融資產

以下載列本集團於二零一八年六月三十日及二零一七年十二月三十一日所持的其他金融資產分析：

	二零一八年 六月三十日 千美元 (未經審核)	二零一七年 十二月三十一日 千美元 (經審核)
按公允價值計入其他全面收益的 金融資產(可回撥)		
上市債券投資	21,549	22,697
指定為對沖工具的衍生工具		
— 外匯遠期合約	306	—
按公允價值計入其他全面收益的 權益工具(不可回撥)		
— 會籍債券	558	558
按公允價值計入損益的金融資產：		
上市權益投資	—	3,553
按公允價值計入損益的債務工具	6,792	10,887
非指定為對沖工具的衍生工具		
— 外匯遠期合約	109	1,071
— 利率掉期合約	356	240
總計	29,670	39,006
分類為流動資產的部分	(7,302)	(12,023)
非流動部分	22,368	26,983

簡明綜合中期財務資料附註

二零一八年六月三十日

11. 其他金融資產及其他金融負債(續)

其他金融負債

以下載列本集團於二零一八年六月三十日及二零一七年十二月三十一日所持的其他金融負債分析：

	二零一八年 六月三十日 千美元 (未經審核)	二零一七年 十二月三十一日 千美元 (經審核)
按公允價值計入其他全面收益金融負債 (可回撥)		
指定為對沖工具的衍生工具		
— 外匯遠期合約	—	174
按公允價值計入損益的金融負債：		
非指定為對沖工具的衍生工具		
— 外匯遠期合約	—	535
其他流動金融負債總額	—	709

簡明綜合中期財務資料附註

二零一八年六月三十日

12. 貿易應收款項

	二零一八年 六月三十日 千美元 (未經審核)	二零一七年 十二月三十一日 千美元 (經審核)
貿易應收款項	63,809	64,414
減值	(320)	(349)
	63,489	64,065

本集團與客戶訂立之交易條款主要以賒賬方式進行，惟新客戶通常需要預先支付款項。賒賬期一般為15天，主要客戶可延長至最多三個月。每名客戶均訂有最高賒賬額。本集團對未收應收款項維持嚴謹之控制，逾期結餘會由高級管理人員定期審核。鑑於以上所述者及本集團之貿易應收款項與多名分散的客戶有關，因此不存在重大信用風險集中的情況。本集團並無就其貿易應收款項結餘持有任何抵押品或其他信用保證。貿易應收款項不計利息。

簡明綜合中期財務資料附註

二零一八年六月三十日

12. 貿易應收款項(續)

於報告期末，按發票日期及扣除撥備計的貿易應收款項的賬齡分析如下：

	二零一八年 六月三十日 千美元 (未經審核)	二零一七年 十二月三十一日 千美元 (經審核)
一個月內	52,802	55,630
一至兩個月	7,806	6,248
兩至三個月	1,518	1,273
超過三個月	1,363	914
	63,489	64,065

計入本集團貿易應收款項者為分別應收本集團合營公司、聯營公司及本集團控股股東(「**控股股東**」)楊紹鵬先生控制公司的款項8,085,000美元(二零一七年十二月三十一日：6,971,000美元)、10,000美元(二零一七年十二月三十一日：6,000美元)及零(二零一七年十二月三十一日：258,000美元)。上述所有款項均須按與開給本集團主要客戶相若的信用條款償還。

簡明綜合中期財務資料附註

二零一八年六月三十日

13. 貿易應付款項

於報告期末，按發票日期計的貿易應付款項的賬齡分析如下：

	二零一八年 六月三十日 千美元 (未經審核)	二零一七年 十二月三十一日 千美元 (經審核)
一個月內	108,807	101,644
一至兩個月	21,587	18,949
兩至三個月	3,965	2,288
超過三個月	6,241	8,931
	140,600	131,812

計入本集團貿易應付款項者為分別應付本集團合營公司及聯營公司的款項 3,830,000美元(二零一七年十二月三十一日：7,131,000美元)及3,261,000美元(二零一七年十二月三十一日：990,000美元)。

以上款項須按與本集團主要供應商所開出相若的信用條款於30天內償還。

貿易應付款項為不計利息及一般按介乎15至45天的信貸期結算。

簡明綜合中期財務資料附註

二零一八年六月三十日

14. 其他應付款項及應計費用

根據香港財務報告準則第15號，應收款項僅於本集團擁有無條件收取代價的權利時確認。如果本集團在擁有就合約內承諾提供的貨品及服務無條件收取代價的權利前確認相關收益，則收取代價的權利被分類為合約資產。類似地，當客戶支付代價或根據合約規定須支付代價且相關金額已到期時，本集團於確認相關收入前確認合約負債，而非應付款項。

於二零一八年六月三十日計入結餘者為提前收取自客戶的款項(即合約負債) 9,459,000美元(二零一七年十二月三十一日：15,287,000美元)。

15. 股本

	二零一八年六月三十日		二零一七年十二月三十一日	
	千港元	相等於 千美元	千港元	相等於 千美元
	(未經審核)	(未經審核)	(經審核)	(經審核)
法定：				
5,000,000,000股每股 面值0.1港元的普通股	500,000		500,000	
已發行及繳足：				
2,665,851,360股(二零一七年十二月 三十一日：2,653,685,000股) 每股面值0.1港元的普通股	266,585	34,368	265,369	34,213

簡明綜合中期財務資料附註

二零一八年六月三十日

15. 股本(續)

期內本公司已發行股本的變動概要如下：

	已發行及繳足普通股 數目 (未經審核)	已發行股本 千港元 (未經審核)	相等於 千美元 (未經審核)
於二零一八年一月一日	2,653,685,000	265,369	34,213
行使購股權後發行新股(附註(i))	5,596,000	559	71
就根據股份獎勵計劃所持的 股份發行新股(附註(ii))	6,570,360	657	84
於二零一八年六月三十日	2,665,851,360	266,585	34,368

附註：

- (i) 根據首次公開發售前購股權計劃發行的4,457,000份購股權所附認購權以認購價每股3.824港元行使，導致發行每股面值0.1港元的4,457,000股股份，現金代價總額(扣除開支前)約為17,044,000港元(相等於約2,164,000美元)。購股權行使後，自購股權儲備轉撥116,000美元至股份溢價賬。

根據首次公開發售後購股權計劃發行的250,000及889,000份購股權所附認購權分別以認購價每股1.968港元及4.531港元行使，導致發行每股面值0.1港元的1,139,000股股份，現金代價總額(扣除開支前)約為4,520,000港元(相等於約572,000美元)。購股權行使後，自購股權儲備轉撥172,000美元至股份溢價賬。

- (ii) 期內，本集團已向股份獎勵計劃之受託人發行及配發6,570,360股普通股，總面值約657,000港元(相當於約84,000美元)，旨在根據股份獎勵計劃向參與者授予獎勵股份。

16. 業務合併

於二零一八年三月十三日，本集團自Pantos Holding Inc.及Kerry Datong Logistics Company Limited收購Dalian Hantong的80%權益。Dalian Hantong從事倉儲服務。收購乃本集團支持本集團倉儲服務策略的一環。收購的購買代價3,224,000美元乃以現金支付，於收購日期支付1,375,000美元，餘下1,849,000美元將於二零一八年年內結清。

Dalian Hantong於收購日期的可識別資產及負債的公允價值如下：

	附註	於收購時確認 的公允價值 千美元 (未經審核)
物業、廠房及設備	10	602
存貨		56
現金及銀行結餘		3,093
貿易應收款項		220
預付款項及其他應收款項		123
貿易應付款項		(6)
應計費用及其他應付款項		(30)
應付所得稅		(1)
		<hr/>
按公允價值計量的可識別淨資產總額		4,057
非控制權益		(813)
		<hr/>
		3,244
		<hr/>
以現金償付		3,244
		<hr/>

簡明綜合中期財務資料附註

二零一八年六月三十日

16. 業務合併(續)

於收購日期的物業、廠房及設備的公允價值為602,000美元。物業、廠房及設備的賬面值為497,000美元。

本集團就是項收購引致交易成本44,000美元。該等交易成本已經支銷並計入損益的行政開支。

有關收購附屬公司的現金流量分析如下：

	千美元 (未經審核)
已付現金代價	(1,849)
已收購現金及銀行結餘	3,093
	<hr/>
計入投資活動所得現金流量的現金及現金等價物淨流入	1,244
計入經營活動所得現金流量的收購交易成本	(44)
	<hr/>
	1,200

自收購起，Dalian Hantong於截至二零一八年六月三十日止期間向本集團貢獻收入406,000美元及產生虧損6,000美元。

倘合併已於二零一八年一月一日發生，本集團於截至二零一八年六月三十日止六個月期間的收入及本集團的利潤將分別為692,701,000美元及91,757,000美元。

17. 資本承擔

於二零一八年六月三十日，本集團就收購船舶的資本承擔合共為237,280,000美元(二零一七年十二月三十一日：140,100,000美元)，該等承擔為已訂約但未計提撥備。

簡明綜合中期財務資料附註

二零一八年六月三十日

18. 關連人士交易

- (a) 除該等簡明中期財務資料其他部分詳述的交易外，本集團於期內曾與關連人士進行下列重大交易：

	截至六月三十日止六個月	
	二零一八年 千美元 (未經審核)	二零一七年 千美元 (未經審核)
控股股東控制的公司：		
集裝箱海運服務收入	11,659	8,133
海上貨運代理服務開支	303	2
海上貨運代理服務收入	3	-
船舶代理開支	971	860
船舶管理收入	35	35
船舶租金開支	2,195	1,941
合營公司：		
集裝箱海運服務收入	86,195	87,240
海上貨運代理服務收入	524	262
倉儲開支	212	5,124
倉儲收入	2	-
土地及樓宇租金收入	850	840
船舶代理開支	2,470	2,527
客戶服務收入	2	-
貨運代理服務開支	2,055	1,097
技術外包服務收入	255	694
聯營公司：		
集裝箱海運服務收入	67,926	65,798
海上貨運代理服務收入	1	132
船舶代理開支	933	997
貨運代理服務開支	10	-

上述交易乃按照由參與雙方共同商定的條款及條件進行。

簡明綜合中期財務資料附註

二零一八年六月三十日

18. 關連人士交易(續)

(b) 本集團主要管理人員(亦為本公司董事)的報酬如下：

	截至六月三十日止六個月	
	二零一八年 千美元 (未經審核)	二零一七年 千美元 (未經審核)
短期僱員福利	4,470	2,513
退休福利	47	34
股本結算的購股權開支	-	44
股份報酬開支	158	-
付予主要管理人員的報酬總額	4,675	2,591

(c) 關連公司的尚未償還餘額

關連公司的餘額指受控股股東控制的公司、合營企業及聯營公司的餘額。該餘額為無抵押、免息及須按要求償還。

關連公司的餘額未逾期亦未減值。上述結餘包括的金融資產與最近並無拖欠記錄的應收款有關。

19. 金融工具的公允價值及公允價值層級

管理層已評估現金及銀行結餘、貿易應收款項、貿易應付款項、計入預付款項、按金及其他應收款項的金融資產、計入其他應付款項及應計費用及應收／應付關連公司款項的金融負債與彼等的賬面值相若，主要原因是該等工具的到期年期短。

本集團以財務經理為首的融資部門負責釐定金融工具公允價值計量的政策及程序。財務經理直接向財務總監及審核及風險管理委員會報告。於各報告日期，融資部門分析金融工具的價值變動並釐定估值中適用的主要參數。估值由財務總監審核及批准。估值過程及結果與審核及風險管理委員會每年討論兩次以進行中期及年度財務申報。

金融資產及負債的公允價值按自願方之間的當前交易（強迫或清算銷售除外）中可能交換工具的金額列賬。已採用以下方法及假設估計公允價值：

按公允價值計入其他全面收益的金融資產的會籍債券的公允價值乃基於市場報價釐定。董事相信市場報價變動所產生的估計公允價值（於綜合財務狀況表列賬）及公允價值的有關變動（於其他全面收益列賬）屬合理及其為報告期末最適當的估值。

計息銀行借款的公允價值，乃採用有相約條款、信貸風險及剩餘期限工具的可用利率貼現預期未來現金流量計算。於二零一八年六月三十日，本集團就其計息銀行借款產生違約的風險經評估為很小。

本集團與多名對手（主要為屬信譽良好銀行的金融機構）訂立衍生金融工具。衍生金融工具，包括遠期貨幣合約及利率掉期，均採用與遠期定價及掉期模型相似的估值技術採用現值計算法計量。該等模型包括多項市場可觀察輸入值，包括對手的信貸質素、外匯的即期及遠期利率及利率曲線。遠期貨幣合約及利率掉期的賬面值與彼等的公允價值相同。

19. 金融工具的公允價值及公允價值層級(續)

公允價值層級

下表列明本集團金融工具的公允價值計量：

按公允價值計量的資產

於二零一八年六月三十日

	使用以下各項進行公允價值計量			總計 千美元 (未經審核)
	於活躍市場的報價 (第一級) 千美元 (未經審核)	重大可觀察輸入值 (第二級) 千美元 (未經審核)	重大不可觀察輸入值 (第三級) 千美元 (未經審核)	
按公允價值計入其他全面收益的金融資產：				
上市債務投資	21,549	-	-	21,549
會籍債券	558	-	-	558
指定為對沖工具的衍生工具	-	306	-	306
按公允價值計入損益的金融資產：				
按公允價值計入損益的債務工具	-	6,792	-	6,792
非指定為對沖工具的衍生工具	-	465	-	465
	22,107	7,563	-	29,670

簡明綜合中期財務資料附註

二零一八年六月三十日

19. 金融工具的公允價值及公允價值層級(續)

按公允價值計量的資產(續)

於二零一七年十二月三十一日

	使用以下各項進行公允價值計量			總計 千美元
	於活躍市場 的報價 (第一級) 千美元	重大可 觀察輸入值 (第二級) 千美元	重大不可 觀察輸入值 (第三級) 千美元	
按公允價值計入其他全面收益的 金融資產：				
上市股本投資	22,697	-	-	22,697
會籍債券	558	-	-	558
按公允價值計入損益的金融資產：				
按公允價值計入損益的債務投資	-	10,887	-	10,887
上市股本投資	3,553	-	-	3,553
非指定為對沖工具的衍生工具	-	1,311	-	1,311
	26,808	12,198	-	39,006

簡明綜合中期財務資料附註

二零一八年六月三十日

21. 金融工具的公允價值及公允價值層級(續)

按公允價值計量的負債(續)

於二零一八年六月三十日並無按公允價值計量的負債。

於二零一七年十二月三十一日

	使用以下各項進行公允價值計量			總計 千美元
	於活躍市場 的報價 (第一級) 千美元	重大可 觀察輸入值 (第二級) 千美元	重大不可 觀察輸入值 (第三級) 千美元	
按公允價值計入其他全面收益的 債務工具(可回撥):				
指定為對沖工具的衍生工具				
—外匯遠期合約	-	174	-	174
按公允價值計入損益的金融資產:				
並非指定為對沖工具的衍生工具				
—外匯遠期合約	-	535	-	535
	-	709	-	709

期內，金融資產及金融負債的第一級與第二級(截至二零一七年六月三十日止六個月：無)之間概無轉入任何公允價值的計量，亦無轉入或轉出第三級(截至二零一七年六月三十日止六個月：無)。

簡明綜合中期財務資料附註

二零一八年六月三十日

20. 比較數額

誠如財務資料附註3進一步闡釋，由於內部管理報告的重點發生變動，故財務資料內分部資料的呈列方式已經修訂。因此，若干比較金額已予重新分類及重列，以與本期間的分部呈列保持一致。

此外，本集團已於二零一八年一月一日首次應用香港財務報告準則第9號。根據所選用的過渡方法，若干比較金額已重新分類。有關會計政策變動的詳情披露於附註1.2。

21. 簡明綜合中期財務資料批准

該等簡明綜合中期財務資料於二零一八年八月十七日獲董事會批准及授權刊發。