



# 大 明 國 際 控 股 有 限 公 司

( 於 開 曼 群 島 註 冊 成 立 的 有 限 公 司 )

# 2018

## 中 期 報 告

股 份 代 號 : 1090





## 目 錄

1	財務及營運摘要
3	管理層討論及分析
11	未經審核簡明合併財務狀況表
13	未經審核簡明合併綜合收益表
14	未經審核簡明合併權益變動表
15	未經審核簡明合併現金流量表
16	未經審核簡明合併財務報表附註
33	其他資料



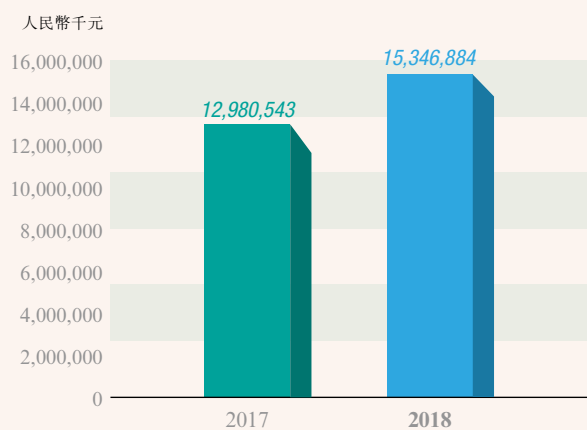
財務摘要

截至六月三十日止六個月  
二零一八年 二零一七年  
人民幣千元 人民幣千元

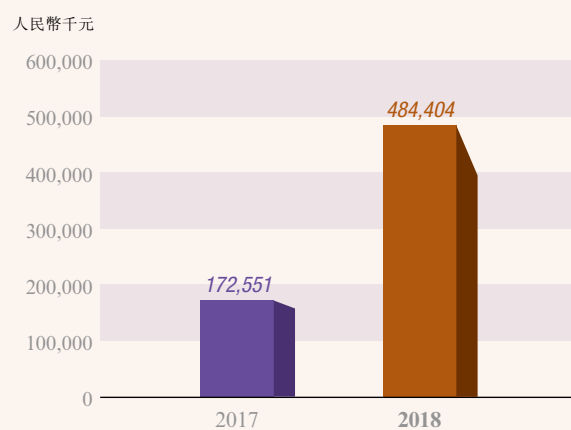
變幅

	二零一八年 人民幣千元	二零一七年 人民幣千元	變幅
收益	15,346,884	12,980,543	+18.2%
毛利	484,404	172,551	+180.7%
期間綜合收益／(虧損)總額	120,087	(59,726)	+301.1%

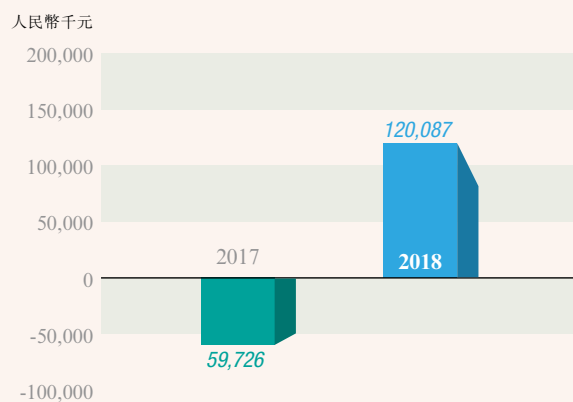
收益



毛利



綜合收益／(虧損)總額





## 財務及營運摘要

### 營運摘要

截至六月三十日止六個月  
二零一八年 二零一七年

變幅

#### 不鏽鋼

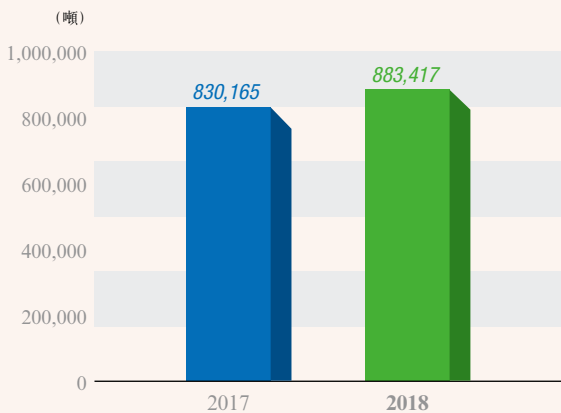
銷售量(噸)	883,417	830,165	+6.4%
加工量(噸)	1,337,482	1,180,382	+13.3%
加工比率	1.51	1.42	

#### 碳鋼

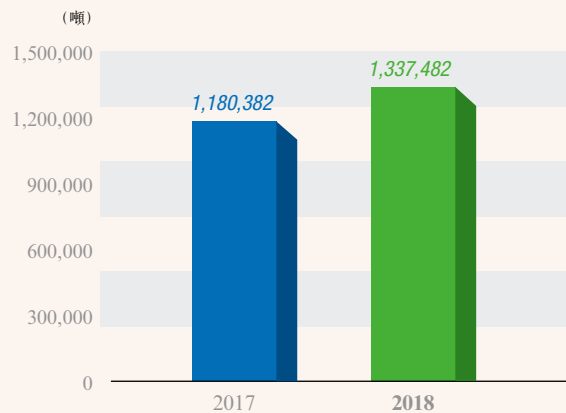
銷售量(噸)	913,657	733,799	+24.5%
加工量(噸)	935,674	699,008	+33.9%
加工比率	1.02	0.95	

附註：加工比率 = 加工量 / 銷售量

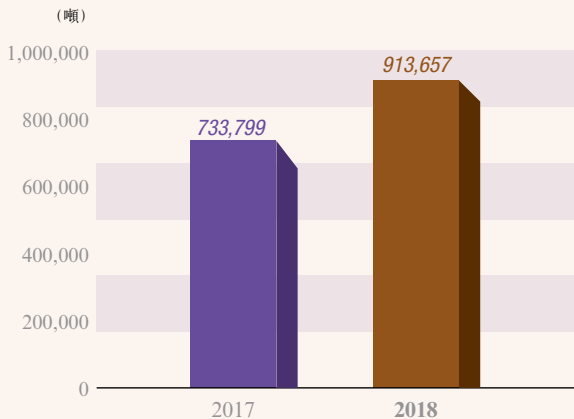
#### 不鏽鋼銷售量



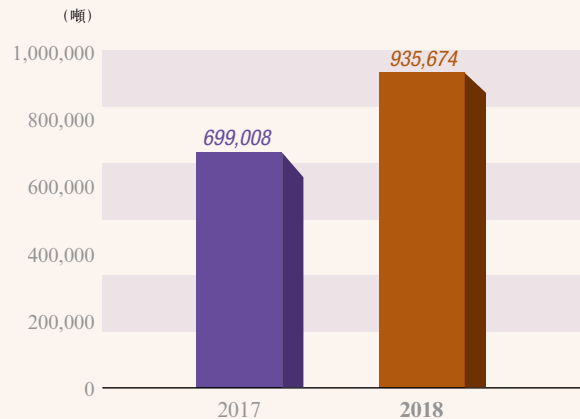
#### 不鏽鋼加工量



#### 碳鋼銷售量



#### 碳鋼加工量



### 業務回顧

#### 加工中心

我們是一間領先的金屬材料加工服務供應商，為國內現代化製造業提供全方位的加工服務，活躍客戶超過20,000名。加工工序涵蓋製造業的全流程，包括切割、分條、研磨、成型、焊接、熱處理、機加工、塗裝及組對。本集團旗下設有九個加工中心，策略性地分佈於國內不同地區，即無錫、杭州、天津、武漢、太原、淄博、靖江、泰安及前洲，至於第十個加工中心則將會建於浙江省嘉興市。

本集團設於浙江省嘉興市的第十個加工中心已於二零一八年五月二十三日開始動工，預期二零一八年最後一季即可安裝加工設備。



#### 業務發展

於二零一八年三月十九日，本集團與阪和興業株式會社訂立一份合資合同，內容有關於中國組建合資公司。合資公司將主要從事不鏽鋼、碳鋼和鋼合金的加工及銷售、機械和金屬零部件的研發、製造、加工及銷售，以及各種商品和技術的進出口業務。

通過組建合資公司，本集團將能夠與阪和興業株式會社合作，實現技術和營運提升，並通過借助彼此的實力及共享資源而起相輔相成之效。目前計劃為合資公司將於組建後在中國浙江省嘉興市成立加工中心，以從事不鏽鋼、碳鋼和鋼合金的加工。根據合資合同，阪和興業株式會社將通過合資公司協助本集團向日本投資的家用電器、自動扶手電梯及汽車的製造商推廣其產品，並擴大本集團在此方面的市場份額。





### 經營業績

截至二零一八年六月三十日止六個月，本集團錄得約人民幣1億2,010萬元純利，較截至二零一七年六月三十日止六個月錄得約人民幣5,970萬元的淨虧損大幅增長約301.1%。經營業績改善主要有賴於：

- i) 營運效益改善帶動毛利率上升；
- ii) 新工程項目帶來的貢獻及品種鋼產品的銷售增長；及
- iii) 二零一八年上半年不鏽鋼和碳鋼原材料的市場價格相對穩定。

本集團不鏽鋼加工業務的銷售量由截至二零一七年六月三十日止六個月的約830,000噸增至截至二零一八年六月三十日止六個月的約883,000噸，增幅約為6.4%，而加工量則由截至二零一七年六月三十日止六個月的約1,180,000噸增至截至二零一八年六月三十日止六個月的約1,337,000噸，增幅約為13.3%。

本集團碳鋼加工業務的銷售量由截至二零一七年六月三十日止六個月的約734,000噸增至截至二零一八年六月三十日止六個月的約914,000噸，增幅約為24.5%，而加工量則由截至二零一七年六月三十日止六個月的約699,000噸增至截至二零一八年六月三十日止六個月的約936,000噸，增幅約為33.9%。

於截至二零一八年六月三十日止六個月及二零一七年同期，我們的加工中心的銷售量和加工量如下：

**不鏽鋼**

	截至六月三十日止六個月		變幅
	二零一八年 噸	二零一七年 噸	
<b>銷售量</b>			
無錫	330,458	381,349	-13.3%
杭州	140,082	128,378	+9.1%
天津	118,546	111,089	+6.7%
太原	63,857	60,349	+5.8%
武漢	49,933	43,880	+13.8%
靖江	125,213	59,732	+109.6%
山東	55,328	45,388	+21.9%
總計	<b>883,417</b>	<b>830,165</b>	+6.4%
<b>加工量</b>			
無錫	595,670	624,841	-4.7%
杭州	179,793	161,738	+11.2%
天津	139,932	136,936	+2.2%
太原	137,807	89,178	+54.5%
武漢	62,107	57,814	+7.4%
靖江	165,743	67,757	+144.6%
山東	56,430	42,118	+34.0%
總計	<b>1,337,482</b>	<b>1,180,382</b>	+13.3%

**碳鋼**

	截至六月三十日止六個月		變幅
	二零一八年 噸	二零一七年 噸	
<b>銷售量</b>			
無錫	199,697	123,918	+61.2%
杭州	103,170	114,199	-9.7%
天津	71,593	40,880	+75.1%
太原	115,516	108,571	+6.4%
武漢	170,254	126,447	+34.6%
靖江	221,997	219,747	+1.0%
山東	31,430	37	+8,486.0%
	<b>913,657</b>	<b>733,799</b>	+24.5%
<b>加工量</b>			
無錫	103,185	51,865	+99.0%
杭州	104,909	114,712	-8.5%
天津	93,230	42,827	+117.7%
太原	176,661	132,646	+33.2%
武漢	178,858	116,825	+5.3%
靖江	247,353	240,133	+3.0%
山東	31,478	-	不適用
	<b>935,674</b>	<b>699,008</b>	+33.9%



## 管理層討論及分析

### 財務回顧及分析

於截至二零一八年六月三十日止六個月，我們錄得的收益約為人民幣153億4,700萬元，而毛利約為人民幣4億8,400萬元，本公司權益持有人應佔溢利則約為人民幣1億900萬元。於二零一八年六月三十日，本集團的資產總值約達人民幣104億300萬元，而本公司權益持有人應佔權益則約為人民幣25億4,000萬元。

### 收益

截至二零一八年六月三十日止六個月，本集團收益約為人民幣153億4,700萬元，當中約人民幣118億3,000萬元來自不鏽鋼業務，約人民幣35億1,700萬元則來自碳鋼業務。與截至二零一七年六月三十日止六個月的收益約人民幣129億8,100萬元比較，升幅約為18.2%。收益增加主要是有賴於不鏽鋼和碳鋼加工服務的銷售量和加工量均有所上升。

不鏽鋼加工業務的銷售量由截至二零一七年六月三十日止六個月的830,165噸，上升至截至二零一八年六月三十日止六個月的883,417噸，升幅約為6.4%。而本集團碳鋼加工業務的銷售量亦由截至二零一七年六月三十日止六個月的733,799噸，增加至截至二零一八年六月三十日止六個月的913,657噸，升幅約為24.5%。

本集團不鏽鋼加工業務的加工量由截至二零一七年六月三十日止六個月的1,180,382噸上升至截至二零一八年六月三十日止六個月的1,337,482噸，升幅約為13.3%。至於本集團碳鋼加工業務的加工量亦由截至二零一七年六月三十日止六個月的699,008噸上升至截至二零一八年六月三十日止六個月的935,674噸，升幅約為33.9%。



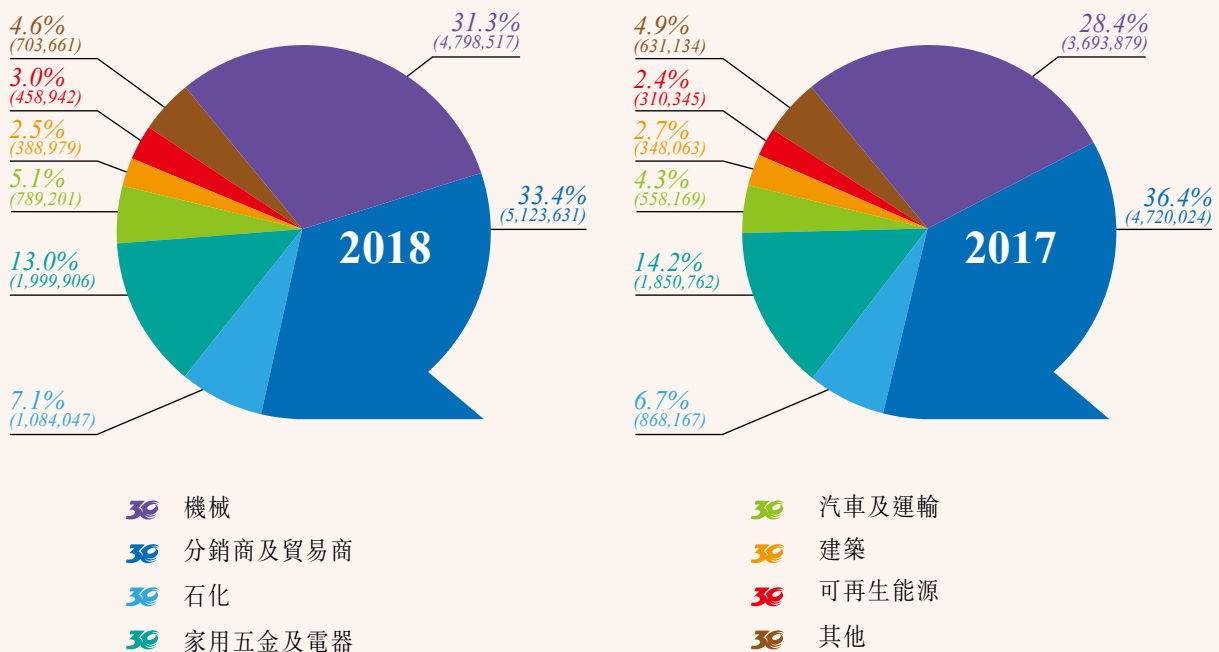
按主要行業分部分析的收益

於截至二零一八年六月三十日止六個月及二零一七年同期，我們按主要行業分部劃分的收益如下：

收益

行業	截至六月三十日止六個月			
	二零一八年		二零一七年	
	人民幣千元	%	人民幣千元	%
機械	4,798,517	31.3	3,693,879	28.4
分銷商及貿易商	5,123,631	33.4	4,720,024	36.4
石化	1,084,047	7.1	868,167	6.7
家用五金及電器	1,999,906	13.0	1,850,762	14.2
汽車及運輸	789,201	5.1	558,169	4.3
建築	388,979	2.5	348,063	2.7
可再生能源	458,942	3.0	310,345	2.4
其他	703,661	4.6	631,134	4.9
總計	15,346,884	100.0	12,980,543	100.0

人民幣千元



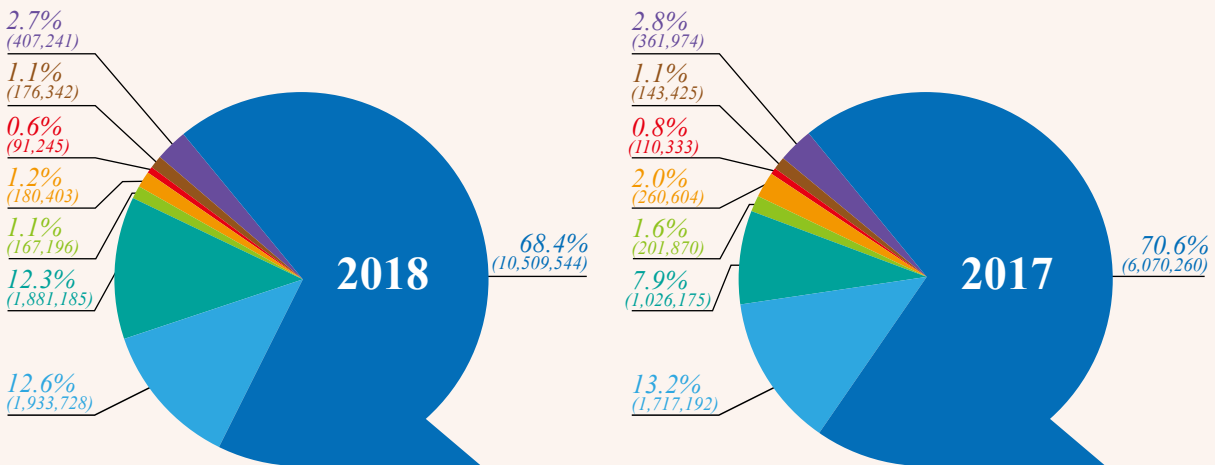
## 管理層討論及分析

### 按地區分析的收益

於截至二零一八年六月三十日止六個月及二零一七年同期，我們按地區劃分的收益如下：

地區	截至六月三十日止六個月			
	二零一八年		二零一七年	
	人民幣千元	%	人民幣千元	%
華東	10,509,544	68.4	9,158,970	70.6
華北	1,933,728	12.6	1,717,192	13.2
華中	1,881,185	12.3	1,026,175	7.9
中國西南	167,196	1.1	201,870	1.6
中國東北	180,403	1.2	260,604	2.0
中國西北	91,245	0.6	110,333	0.8
華南	176,342	1.1	143,425	1.1
海外	407,241	2.7	361,974	2.8
總計	<u>15,346,884</u>	<u>100.0</u>	<u>12,980,543</u>	<u>100.0</u>

人民幣千元



-  華東
-  華北
-  華中
-  中國西南

-  中國東北
-  中國西北
-  華南
-  海外

### 毛利

毛利由截至二零一七年六月三十日止六個月約人民幣1億7,260萬元，大幅增長至截至二零一八年六月三十日止六個月約人民幣4億8,440萬元，此乃主要由於期內營運效益改善以及不鏽鋼和碳鋼原材料的市價相對穩定所致。

### 其他收入

其他收入由截至二零一七年六月三十日止六個月約人民幣470萬元，增加至截至二零一八年六月三十日止六個月約人民幣790萬元，主要是由於所收取的政府補助增加所致。

### 分銷成本

分銷成本由截至二零一七年六月三十日止六個月約人民幣9,330萬元，增加至截至二零一八年六月三十日止六個月約人民幣1億3,620萬元。分銷成本增加主要是由於銷售量增加以致僱員成本及運輸成本增加所致。

### 行政開支

行政開支由截至二零一七年六月三十日止六個月約人民幣9,220萬元，增加至截至二零一八年六月三十日止六個月約人民幣1億1,010萬元。行政開支增加主要是由於僱員成本增加所致。

### 融資成本

融資成本由截至二零一七年六月三十日止六個月約人民幣6,710萬元，上升至截至二零一八年六月三十日止六個月約人民幣7,740萬元。融資成本增加主要乃由於就銀行借款支付的利息增加所致。

### 所得稅開支／抵免

於截至二零一八年六月三十日止六個月，本集團錄得所得稅開支約人民幣4,750萬元，而於截至二零一七年六月三十日止六個月則錄得所得稅抵免約人民幣1,840萬元。

### 本期間溢利／(虧損)

本集團於截至二零一八年六月三十日止六個月錄得純利約人民幣1億2,010萬元，而截至二零一七年六月三十日止六個月則錄得淨虧損約人民幣5,970萬元。轉虧為盈主要是因為營運效益改善使毛利增加。

### 外匯風險管理

本集團主要在中國經營，大部分交易以人民幣計值及結算。然而，本集團有若干貿易應收款項、受限制銀行結餘、現金及現金等價物、貿易應付款項、其他應付款項及借款以外幣計值(主要是美元及港元)，其面臨外幣匯兌風險。

我們的管理層會密切注意外匯波動，以保證採取足夠的預防措施以防任何不利影響。



## 管理層討論及分析

### 流動資金、資本結構及財務資源

於二零一八年六月三十日，本集團的借款約為人民幣35億6,210萬元。應付票據約為人民幣17億9,710萬元，而銀行結餘則約為人民幣11億3,120萬元，其中約人民幣8億710萬元乃用於開立信用證及應付票據的受限制銀行存款。

於二零一八年六月三十日，本集團錄得約人民幣6,430萬元的流動負債淨額。

於二零一八年六月三十日及二零一七年十二月三十一日，資產負債比率分別為52.83%及54.12%。資產負債比率乃按債務淨額除以資本總額計算。債務淨額乃按借款總額減以現金及現金等價物計算，而資本總額乃按權益總額加以債務淨額計算。

### 或有負債

於二零一八年六月三十日，本集團並無任何重大或有負債。

## 未經審核簡明合併財務狀況表

於二零一八年六月三十日

	附註	於二零一八年 六月三十日 人民幣千元	於二零一七年 十二月三十一日 人民幣千元
<b>資產</b>			
<b>非流動資產</b>			
土地使用權		338,157	341,950
物業、廠房及設備	6	3,943,900	3,740,888
投資物業		4,788	5,006
無形資產		15,054	15,330
遞延所得稅資產		73,108	61,062
其他非流動資產		2,860	2,711
		<b>4,377,867</b>	<b>4,166,947</b>
<b>流動資產</b>			
存貨	7	3,086,664	2,689,366
貿易應收款項	8	708,414	419,959
預付款項、按金及其他應收款項	9	1,099,263	888,085
受限制銀行存款		807,104	824,868
現金及現金等價物		324,068	166,151
		<b>6,025,513</b>	<b>4,988,429</b>
<b>總資產</b>		<b>10,403,380</b>	<b>9,155,376</b>
<b>權益及負債</b>			
<b>本公司權益持有人應佔權益</b>			
股本	10	106,607	106,607
儲備		2,433,323	2,322,971
		<b>2,539,930</b>	<b>2,429,578</b>
<b>非控股權益</b>		<b>350,801</b>	<b>267,626</b>
<b>總權益</b>		<b>2,890,731</b>	<b>2,697,204</b>



## 未經審核簡明合併財務狀況表

於二零一八年六月三十日

	附註	於二零一八年 六月三十日 人民幣千元	於二零一七年 十二月三十一日 人民幣千元
<b>負債</b>			
<b>非流動負債</b>			
借款	11	1,349,201	1,295,161
遞延政府補助		60,202	53,535
遞延所得稅負債		13,439	11,349
		<u>1,422,842</u>	<u>1,360,045</u>
<b>流動負債</b>			
貿易應付款項	12	3,049,187	2,167,165
應計費用、客戶墊款及其他流動負債		761,757	819,801
即期所得稅負債		64,061	54,583
借款	11	2,212,854	2,053,232
遞延政府補助流動部分		1,948	3,346
		<u>6,089,807</u>	<u>5,098,127</u>
<b>總負債</b>		<u>7,512,649</u>	<u>6,458,172</u>
<b>權益及負債總額</b>		<u>10,403,380</u>	<u>9,155,376</u>



## 未經審核簡明合併綜合收益表

截至二零一八年六月三十日止六個月

	附註	截至六月三十日止六個月 二零一八年 人民幣千元	二零一七年 人民幣千元
收益	13	15,346,884	12,980,543
銷售成本	14	(14,862,480)	(12,807,992)
<b>毛利</b>		<b>484,404</b>	172,551
其他收入－淨額		7,946	4,657
其他虧損－淨額		(979)	(2,768)
分銷成本	14	(136,232)	(93,332)
行政開支	14	(110,125)	(92,156)
<b>經營溢利／(虧損)</b>		<b>245,014</b>	(11,048)
融資收入	15	15,231	5,971
融資成本	15	(92,608)	(73,092)
融資成本－淨額	15	(77,377)	(67,121)
<b>除所得稅前溢利／(虧損)</b>		<b>167,637</b>	(78,169)
所得稅(開支)／抵免	16	(47,550)	18,443
<b>期間溢利／(虧損)</b>		<b>120,087</b>	(59,726)
期間其他綜合收益		—	—
<b>期間綜合收益／(虧損)總額</b>		<b>120,087</b>	(59,726)
<b>以下各項應佔：</b>			
本公司權益持有人		109,089	(64,270)
非控股權益		10,998	4,544
		<b>120,087</b>	(59,726)
<b>本公司權益持有人應佔期間 溢利／(虧損)的每股盈利／(虧損)</b> (以每股人民幣列示)			
－每股基本盈利／(虧損)	17	0.09	(0.05)
－每股攤薄盈利／(虧損)	17	0.09	(0.05)



## 未經審核簡明合併權益變動表

截至二零一八年六月三十日止六個月

	本公司權益持有人應佔		非控股	總權益
	股本	儲備	權益	
	人民幣千元	人民幣千元	人民幣千元	人民幣千元
於二零一八年一月一日結餘	106,607	2,322,971	267,626	2,697,204
綜合收益				
期間溢利／(虧損)	—	109,089	10,998	120,087
期間綜合收益總額	—	109,089	10,998	120,087
與擁有人交易				
僱員購股權計劃				
— 僱員服務價值	—	1,263	—	1,263
非控股權益注資	—	—	72,177	72,177
與擁有人交易總額	—	1,263	72,177	73,440
於二零一八年六月三十日結餘	106,607	2,433,323	350,801	2,890,731
於二零一七年一月一日結餘	97,400	2,062,317	254,130	2,413,847
綜合收益				
期間(虧損)／溢利	—	(64,270)	4,544	(59,726)
期間綜合收益總額	—	(64,270)	4,544	(59,726)
與擁有人交易				
僱員購股權計劃				
— 僱員服務價值	—	2,102	—	2,102
發行股份	9,190	312,494	—	321,684
股息	—	(131,667)	—	(131,667)
與擁有人交易總額	9,190	182,929	—	192,119
於二零一七年六月三十日結餘	106,590	2,180,976	258,674	2,546,240

## 未經審核簡明合併現金流量表

截至二零一八年六月三十日止六個月

	截至六月三十日止六個月	
	二零一八年	二零一七年
	人民幣千元	人民幣千元
<b>經營活動現金流量</b>		
經營所得現金流量	24,786	327,368
已收利息	15,231	5,971
已付利息	(92,068)	(73,092)
已付所得稅	(38,072)	(51,920)
經營活動(所用)／所得現金淨額	(90,123)	208,327
<b>投資活動現金流量</b>		
購買物業、廠房及設備	(298,201)	(329,495)
其他投資現金流量	6,794	5,033
投資活動所用現金淨額	(291,407)	(324,462)
<b>融資活動現金流量</b>		
發行股份	–	321,860
發行優先票據	–	406,187
借款變動淨額	213,662	(105,842)
受限制銀行存款變動淨額	17,764	75,511
向本公司股東派付股息	–	(131,667)
銀行承兌票據變動淨額	235,844	(9,096)
非控股股東注資	72,177	–
融資活動所得現金淨額	539,447	556,953
<b>現金及現金等價物變動淨額</b>	<b>157,917</b>	<b>440,818</b>
期初現金及現金等價物	166,151	53,085
現金及現金等價物匯兌虧損	–	(176)
<b>期末現金及現金等價物</b>	<b>324,068</b>	<b>493,727</b>



## 未經審核簡明合併財務報表附註

截至二零一八年六月三十日止六個月

### 1. 一般資料

本公司於二零零七年二月十四日根據開曼群島法例第22章公司法（一九六一年第三號法例，經綜合及修訂）在開曼群島註冊成立為獲豁免有限責任公司。本公司註冊辦事處地址為Cricket Square, Hutchins Drive, P.O. Box 2681, Grand Cayman, KY1-1111, Cayman Islands。

本公司股份由二零一零年十二月一日起在香港聯合交易所有限公司主板上市。

### 2. 編製基準

截至二零一八年六月三十日止六個月的未經審核簡明合併財務報表乃根據香港會計師公會頒佈的香港會計準則第34號「中期財務報告」及香港聯合交易所有限公司《證券上市規則》附錄16編製。未經審核簡明合併財務報表並未經外聘核數師審閱，但已經由本公司審核委員會審閱。

#### 持續經營基準

於二零一八年六月三十日，本集團的流動負債超出其流動資產約人民幣64,294,000元（二零一七年十二月三十一日：人民幣109,698,000元）。本集團的總權益約為人民幣2,890,731,000元，而總負債則約為人民幣7,512,649,000元。本集團以其銀行借貸和中國的銀行信貸應付其日常營運資金所需，該等信貸乃每十二個月再融資及／或續期。於編製本財務報表時，本公司董事已考慮下列本集團可動用的資金來源：

- 本集團預期於未來十二個月業務可取得令人滿意的增長；及
- 可動用信貸，包括於未來十二個月內續期的中國銀行借款，基於本集團的過往經驗和良好信貸狀況，董事有信心此等銀行信貸可予續期／於續期時再延長至少十二個月；及
- 其他來自銀行及其他金融機構的可動用融資來源（鑑於本集團的信貸記錄，且本集團大部份物業、廠房及設備均無抵押或限制，可就進一步融資作抵押）。

經考慮上文所述，本公司董事相信，本集團具備充足資源於批准此等財務報表日期起計不少於十二個月的可見未來持續經營。因此，董事認為採用持續經營基準編製合併財務報表乃屬合適之舉。

### 3 重大會計政策

除下文所述者外，所採用的會計政策與截至二零一七年十二月三十一日止年度的年度財務報表所述該年度財務報表所用者貫徹一致。

中期期間收入的稅項乃使用預期盈利總額適用的稅率計算。

#### (a) 本集團採納的新訂及經修訂準則

多項新訂及經修訂準則適用於本報告期間，本集團須相應更改其會計政策。採納以下準則的影響披露如下：

- (i) 香港財務報告準則第9號金融工具，及
- (ii) 香港財務報告準則第15號與客戶訂立合約的收益。

其他新採納的準則對本集團的會計政策並無產生重大影響，亦毋須作出追溯調整。

採納香港財務報告準則第9號一般毋須重列比較資料，惟對沖會計法的若干方面除外。因此，新減值規則引起的重新分類及調整(如有)並無於二零一七年十二月三十一日的經重列資產負債表反映，惟於二零一八年一月一日的期初資產負債表確認。

本集團採用修正追溯法採納香港財務報告準則第15號，即採納的累計影響(如有)將於截至二零一八年一月一日的保留盈利中確認，而比較資料將不予重列。

#### (i) 香港財務報告準則第9號金融工具

香港財務報告準則第9號取代香港會計準則第39號有關確認、分類及計量金融資產及金融負債、終止確認金融工具、金融資產減值及對沖會計的條文。

由於新規定僅影響指定為按公平值計入損益的的金融負債，而本集團並無任何須應用香港財務報告準則第9號的此類負債，故本集團有關金融負債的會計處理並不受影響。

自二零一八年一月一日起採納香港財務報告準則第9號金融工具導致會計政策變動及對於財務報表確認的金額作出調整。根據香港財務報告準則第9號的過渡條文(7.2.15)及(7.2.26)，由於本集團並無任何對沖工具，因此並無重列比較數字。因此，新減值規則引起的調整(如有)並無於二零一七年十二月三十一日的資產負債表反映，惟於二零一八年一月一日的期初資產負債表確認。



## 未經審核簡明合併財務報表附註

截至二零一八年六月三十日止六個月

本集團有須應用香港財務報告準則第9號的新預期信貸虧損模式的產品銷售貿易應收款項，本集團須根據香港財務報告準則第9號就該等應收款項修訂其減值方法。

本集團應用香港財務報告準則第9號簡化方法計量預期信貸虧損，於初步確認時就所有貿易應收款項採用整個存續期的預期虧損撥備。

為計量預期信貸虧損，貿易應收款項乃根據共同信貸風險特性及逾期天數分類。按此基準，於二零一八年一月一日的貿易應收款項虧損撥備乃釐定如下：

	1年內 人民幣千元	1至2年 人民幣千元	2至3年 人民幣千元	總計 人民幣千元
<b>二零一八年一月一日</b>				
賬面總值	156,759	593	11	157,363
預期虧損率	0.5%	10%	50%	0.54%
虧損撥備	784	59	6	849

本集團已進行評估，所得結論為並無重大財務影響，因此並無對二零一八年一月一日的期初權益結餘確認調整。

截至二零一八年六月三十日止六個月的貿易應收款項虧損撥備減少人民幣29,000元。是次減少與根據香港會計準則第39號已產生虧損模式計算者之差額為微不足道。

當無法合理預期可收回時，貿易應收款項即予撇銷。無法合理預期可收回的指標包括債務人無法與本集團達成還款計劃。

### 會計政策

#### 分類

自二零一八年一月一日起，本集團將其金融資產按以下計量類別分類：

- 隨後按公平值計量（不論計入其他綜合收益或損益）；及
- 按攤銷成本計量。

分類乃取決於實體管理金融資產的業務模式及現金流量的合約條款。



就按公平值計量的資產而言，收益及虧損將於損益或其他綜合收益入賬。就並非持作買賣的股本工具投資而言，其入賬將取決於本集團於初步確認時有否不可撤回地選擇以按公平值計入其他綜合收益的方式將股本投資入賬。

當及僅當本集團管理債務投資的業務模式變動時，本集團即將該等資產重新分類。

### 計量

於初步確認時，本集團按公平值加以（就並非按公平值計入損益的金融資產而言）收購金融資產直接產生的交易成本計量金融資產。按公平值計入損益的金融資產的交易成本於損益內支銷。

內含衍生工具的金融資產於釐定其現金流量是否純粹為支付本金及利息時會整體予以考慮。

### 減值

自二零一八年一月一日起，本集團按前瞻基準評估與其金融資產相關的預期信貸虧損。所應用的減值方法取決於信貸風險有否大幅增加。

就貿易應收款項而言，本集團應用香港財務報告準則第9號允許的簡化方法，其規定自初步確認應收款項起確認整個存續期內的預期虧損。

## (ii) 香港財務報告準則第15號「與客戶訂立合約的收益」

### 採納的影響

本集團自二零一八年一月一日起採納香港財務報告準則第15號與客戶訂立合約的收益，此導致會計政策變動。本集團採用修正追溯法採納香港財務報告準則第15號，即採納的累計影響（如有）將於截至二零一八年一月一日的保留盈利中確認，而比較資料將不予重列。

本集團從事不鏽鋼和碳鋼產品銷售。管理層已評估應用新準則對本集團財務報表的影響，發現以下範圍將受影響：

本集團預期並無自所承諾貨品轉移予客戶至客戶付款之期限超過一年的合約。因此，本集團並無就金錢時間值調整任何交易價格。



## 未經審核簡明合併財務報表附註

截至二零一八年六月三十日止六個月

本集團有責任根據標準保證條款就次貨退款。於銷售時使用累積經驗估計有關退貨。由於產品量大及單件價值低，故退貨量微不足道。大幅撥回已確認累計收益的機會極微。因此，概無就退貨確認退款負債。本集團於各報告日期重新評估該假設是否有效及估計退貨金額。因此，應用香港財務報告準則第15號對退款並無會計影響。

於資產負債表呈列合約資產和合約負債－香港財務報告準則第15號規定在資產負債表中分開呈列合約資產和合約負債。本集團已評估該準則的採用情況，所得結論為除引入若干新披露外，本集團的業績和財務狀況不會受到重大影響。

因此，採納香港財務報告準則第15號對財務報表並無任何影響，概因確認銷售貨品收益的時間並無更改。

### 會計政策

本集團從事不鏽鋼和碳鋼產品銷售。銷售於產品控制權已轉移時(即產品已交付予客戶且客戶已檢查及接納產品之時)確認。當產品已運至指定地點時即為已交付。當及客戶已根據銷售合約接納產品，或本集團有客觀證據證明已達成接納之所有條件時，過時及損失的風險即為已轉移至客戶。

(b) 於二零一八年生效但與本集團不相關的準則及現有準則的修訂和詮釋。

		於以下日期或之後 開始的年度期間生效
香港財務報告準則第1號 (修訂本)	首次採納香港財務報告準則	二零一八年一月一日
香港財務報告準則第4號 (修訂本)	保險合約	二零一八年一月一日
香港會計準則第28號 (修訂本)	於聯營公司及合營企業的 投資	二零一八年一月一日

(c) 下列新準則、新詮釋及準則和詮釋的修訂已經頒佈但於二零一八年一月一日開始的財政年度尚未生效，本集團亦無提早採納。

		於以下日期或之後 開始的年度期間生效
香港財務報告準則第16號	租賃	二零一九年一月一日
香港(國際財務報告詮釋 委員會)第23號	所得稅處理的不確定性	二零一九年一月一日
香港財務報告準則第10號 及香港會計準則第28號 的修訂本	投資者與其聯營公司或 合營企業之間出售或 注入資產	日期待定
香港財務報告準則第17號	保險合約	二零二一年一月一日 或應用香港財務報告 準則第15號及香港 財務報告準則第9號時



## 未經審核簡明合併財務報表附註

截至二零一八年六月三十日止六個月

### 4. 估計

編製未經審核簡明合併中期財務報表需要管理層作出判斷、估計及假設，而其會對會計政策的應用以及資產及負債、收入及開支的呈報金額構成影響。實際結果可能有別於此等估計。

編製未經審核簡明合併中期財務報表時，由管理層對本集團在會計政策的應用及估計不確定性的主要來源所作出的重要判斷，與截至二零一七年十二月三十一日止年度的合併財務報表所應用者相同。

### 5. 財務風險管理

#### 5.1 財務風險因素

本集團的業務令本集團承受多項財務風險：市場風險（包括貨幣風險及公平值利率風險）、信貸風險及流動性風險。

未經審核簡明合併中期財務報表並無包括所有須載於年度財務報表的財務風險管理資料及披露，並應與本集團於二零一七年十二月三十一日的年度財務報表一併閱讀。

自年結日以來，風險管理部門或任何風險管理政策並無任何變動。

#### 5.2 公平值估計

概無按公平值列賬的金融資產／負債乃以估值法釐定其公平值。現金及現金等價物、受限制銀行存款、貿易及其他應收款項以及金融負債（包括貿易及其他應付款項及借款）的賬面值乃假設與其公平值相若。

## 6. 物業、廠房及設備

	樓宇及廠房 人民幣千元	機器 人民幣千元	汽車 人民幣千元	辦公設備 和其他 人民幣千元	在建工程 人民幣千元	總計 人民幣千元
<b>於二零一六年十二月三十一日</b>						
成本	877,017	2,251,112	30,466	51,574	589,570	3,799,739
累計折舊	(100,592)	(516,193)	(18,566)	(27,612)	-	(662,963)
賬面淨額	776,425	1,734,919	11,900	23,962	589,570	3,136,776
<b>截至二零一七年 十二月三十一日止年度</b>						
年初賬面淨額	776,425	1,734,919	11,900	23,962	589,570	3,136,776
添置	5,411	12,300	6,845	6,230	744,000	774,786
轉讓	84,257	465,590	-	1,960	(551,807)	-
轉撥自投資物業	1,601	-	-	-	-	1,601
轉撥至無形資產	-	-	-	-	(13,504)	(13,504)
出售	-	(218)	(115)	(664)	-	(997)
折舊	(26,776)	(118,646)	(4,475)	(7,877)	-	(157,774)
年末賬面淨額	840,918	2,093,945	14,155	23,611	768,259	3,740,888
<b>於二零一七年十二月三十一日</b>						
成本	969,215	2,728,371	36,200	56,015	768,259	4,558,060
累計折舊	(128,297)	(634,426)	(22,045)	(32,404)	-	(817,172)
賬面淨額	840,918	2,093,945	14,155	23,611	768,259	3,740,888
<b>截至二零一八年 六月三十日止六個月</b>						
期初賬面淨額	840,918	2,093,945	14,155	23,611	768,259	3,740,888
添置	16,616	158,479	912	2,916	118,511	297,434
出售	(483)	(5,600)	(1,104)	(291)	-	(7,478)
折舊	(14,466)	(67,742)	(1,240)	(3,496)	-	(86,944)
期末賬面淨額	842,585	2,179,082	12,723	22,740	886,770	3,943,900
<b>於二零一八年六月三十日</b>						
成本	985,348	2,879,064	35,743	58,247	886,770	4,845,172
累計折舊	(142,763)	(699,982)	(23,020)	(35,507)	-	(901,272)
賬面淨額	842,585	2,179,082	12,723	22,740	886,770	3,943,900



## 未經審核簡明合併財務報表附註

截至二零一八年六月三十日止六個月

### 7. 存貨

	於二零一八年 六月三十日 人民幣千元	於二零一七年 十二月三十一日 人民幣千元
原材料	2,446,130	2,132,499
成品	640,534	556,867
	<b>3,086,664</b>	<b>2,689,366</b>

截至二零一八年六月三十日止六個月，本集團就撥回存貨撥備至其可變現淨值錄得約人民幣5,358,000元收益。截至二零一七年六月三十日止六個月錄得約人民幣21,605,000元之撥備。該等金額已計入未經審核簡明合併綜合收益表的銷售成本內。

### 8. 貿易應收款項

	於二零一八年 六月三十日 人民幣千元	於二零一七年 十二月三十一日 人民幣千元
應收賬款	287,260	157,363
應收票據		
— 銀行承兌票據	414,621	260,671
— 商業承兌票據	8,136	3,557
	<b>710,017</b>	<b>421,591</b>
減：減值撥備	(1,603)	(1,632)
貿易應收款項—淨額	<b>708,414</b>	<b>419,959</b>



## 未經審核簡明合併財務報表附註

截至二零一八年六月三十日止六個月

本集團的銷售主要以(i)款到發貨；(ii) 6個月內到期的應收票據；及(iii) 1至90日的信貸期方式進行。貿易應收款項的賬齡分析如下：

	於二零一八年 六月三十日 人民幣千元	於二零一七年 十二月三十一日 人民幣千元
應收賬款		
– 30日內	278,976	142,067
– 30日至3個月	6,345	11,422
– 3個月至6個月	1,114	3,241
– 6個月至1年	221	29
– 1年至2年	516	593
– 2年至3年	88	11
	<b>287,260</b>	157,363
應收票據		
– 6個月內	422,757	264,228
	<b>710,017</b>	421,591

### 9. 預付款項、按金及其他應收款項

	於二零一八年 六月三十日 人民幣千元	於二零一七年 十二月三十一日 人民幣千元
採購原材料預付款項	532,514	536,156
可收回增值稅	367,779	308,377
出口稅退稅	17,437	11,575
按金及其他應收款項	181,533	31,777
	<b>1,099,263</b>	888,085



## 未經審核簡明合併財務報表附註

截至二零一八年六月三十日止六個月

### 10. 股本

	股份數目 千股	千港元	人民幣千元
法定股本 於二零一七年十二月三十一日及 二零一八年六月三十日 (每股面值0.10港元的普通股)	1,500,000	150,000	128,886
已發行及繳足 於二零一七年十二月三十一日及 二零一八年六月三十日 (每股面值0.10港元的普通股)	1,245,190	124,519	106,607

### 11. 借款

	於二零一八年 六月三十日 人民幣千元	於二零一七年 十二月三十一日 人民幣千元
<b>非流動</b>		
銀行借款	1,299,571	1,010,338
融資租賃安排項下的借款	49,630	284,823
	<b>1,349,201</b>	<b>1,295,161</b>
<b>流動</b>		
銀行借款	1,976,088	2,052,643
融資租賃安排項下的借款	236,766	589
	<b>2,212,854</b>	<b>2,053,232</b>
指：		
銀行借款		
— 無抵押	2,794,091	2,803,153
— 有抵押	88,400	183,840
— 有擔保	393,168	75,988
融資租賃安排	286,396	285,412
	<b>3,562,055</b>	<b>3,348,393</b>

## 12. 貿易應付款項

	於二零一八年 六月三十日 人民幣千元	於二零一七年 十二月三十一日 人民幣千元
應付賬款	1,252,116	605,938
應付票據	1,797,071	1,561,227
	<b>3,049,187</b>	<b>2,167,165</b>

貿易應付款項的賬齡分析如下：

	於二零一八年 六月三十日 人民幣千元	於二零一七年 十二月三十一日 人民幣千元
6個月內	3,013,075	2,167,121
6個月至1年	36,068	—
1年至2年	11	23
2年至3年	33	21
	<b>3,049,187</b>	<b>2,167,165</b>



## 未經審核簡明合併財務報表附註

截至二零一八年六月三十日止六個月

### 13. 銷售額及分部資料

	截至六月三十日止六個月	
	二零一八年 人民幣千元	二零一七年 人民幣千元
貨品銷售額	<b>15,346,884</b>	12,980,543

主要營運決策者為執行董事及全體高級管理層。決策者審閱本集團的內部報告以評估表現及配置資源。

決策者已根據該等報告決定只呈列單一業務分部資料，原因是本集團所有銷售及經營溢利均來自不鏽鋼及碳鋼產品的銷售，且本集團的生產及營運資產全部均位於中國內地（被視為一個具有類似風險及回報的分部）。

本集團的常駐地為中國內地，其來自不同國家及地區的外部客戶的銷售業績如下：

	截至六月三十日止六個月	
	二零一八年 人民幣千元	二零一七年 人民幣千元
— 中國內地	<b>14,939,643</b>	12,618,569
— 香港及海外其他國家及地區*	<b>407,241</b>	361,974
銷售總額	<b>15,346,884</b>	12,980,543

\* 截至二零一八年六月三十日止六個月，海外其他國家及地區主要指美國、澳洲、南韓及東南亞。

截至二零一七年六月三十日止六個月，海外其他國家及地區主要指美國、澳洲、南韓及東南亞。

## 14. 按性質劃分的開支

計入銷售成本、分銷成本及行政開支內的開支分析如下：

	截至六月三十日止六個月	
	二零一八年 人民幣千元	二零一七年 人民幣千元
製成品存貨變動	(84,591)	36,259
消耗原材料	14,552,820	12,406,699
印花稅、房產稅及其他附加稅	23,262	20,876
運輸成本	134,626	113,430
僱員福利開支，包括董事薪酬	268,918	205,677
折舊及攤銷	95,189	79,108
樓宇經營租賃租金	2,984	3,040
公用事業收費	30,285	25,088
存貨撇減(撥回)/撥備	(5,358)	21,605
應酬及差旅費	15,871	15,984
專業服務開支	3,410	439
其他	71,421	65,275
銷售成本、分銷成本及行政開支總額	15,108,837	12,993,480

## 15. 融資成本－淨額

	截至六月三十日止六個月	
	二零一八年 人民幣千元	二零一七年 人民幣千元
銀行借款的利息開支	70,673	40,432
銀行承兌票據的利息開支	20,452	26,274
匯兌虧損，淨額	1,483	6,386
融資成本總額	92,608	73,092
利息收入	(15,231)	(5,971)
	77,377	67,121



## 未經審核簡明合併財務報表附註

截至二零一八年六月三十日止六個月

### 16. 所得稅開支／(抵免)

	截至六月三十日止六個月	
	二零一八年 人民幣千元	二零一七年 人民幣千元
即期所得稅開支		
— 中國大陸企業所得稅	57,506	11,232
遞延所得稅抵免	(9,956)	(29,675)
	<u>47,550</u>	<u>(18,443)</u>

本公司根據開曼群島法例第22章公司法(一九六一年第三號法例，經綜合及修訂)於開曼群島註冊成立為獲豁免有限責任公司，因此獲豁免繳納開曼群島所得稅。

根據英屬處女群島國際商業公司法於英屬處女群島註冊成立的附屬公司獲豁免繳納英屬處女群島所得稅。

由於於財務期間並無於或自香港產生估計應課稅溢利，因此並無就香港利得稅作出撥備。

中國企業所得稅乃根據於中國註冊成立的附屬公司的法定溢利，根據中國稅務法律及法規於調整若干不須課稅或不可扣減所得稅的收入及開支項目後計算。



**17. 每股盈利／(虧損)****(a) 基本**

每股基本盈利／(虧損)乃按本公司權益持有人應佔溢利／(虧損)除以期內已發行普通股加權平均數計算。

	截至六月三十日止六個月	
	二零一八年	二零一七年
本公司權益持有人應佔溢利／(虧損)(人民幣千元)	109,089	(64,270)
已發行普通股加權平均數(千股)	1,245,190	1,182,521
每股基本盈利／(虧損)(人民幣)	0.09	(0.05)

**(b) 攤薄**

每股攤薄盈利／(虧損)乃按假設所有潛在攤薄普通股均已換股而調整發行在外普通股加權平均數計算。本公司的潛在攤薄普通股為購股權。就購股權而言，已根據尚未行使購股權所附認購權的貨幣價值，計算可按公平值(基於本公司股份的年度平均市價而釐定)取得的股份數目。按此計算的股份數目已與假設行使購股權會發行的股份數目作比較。

	截至六月三十日止六個月	
	二零一八年	二零一七年
本公司權益持有人應佔溢利／(虧損)(人民幣千元)	109,089	(64,270)
已發行普通股加權平均數(千股)	1,245,190	1,182,521
就購股權計劃作出調整(千股)	643	1,660
計算每股攤薄盈利／(虧損)所用的普通股加權平均數(千股)	1,245,833	1,184,181
每股攤薄盈利／(虧損)(人民幣)	0.09	(0.05)



## 未經審核簡明合併財務報表附註

截至二零一八年六月三十日止六個月

### 18. 中期股息

董事會宣派截至二零一八年六月三十日止六個月的中期股息每股0.05港元(二零一七年：無)。

### 19. 承擔

#### (a) 資本承擔

	於二零一八年 六月三十日 人民幣千元	於二零一七年 十二月三十一日 人民幣千元
已訂約但尚未撥備：		
收購物業、廠房及設備	<b>476,053</b>	472,172

#### (b) 經營租賃承擔

本集團根據不可撤銷經營租賃協議，租用若干辦公物業、廠房及設備。

根據不可撤銷經營租約按以下年限應付的未來最低租金總額如下：

	於二零一八年 六月三十日 人民幣千元	於二零一七年 十二月三十一日 人民幣千元
1年內	<b>1,127</b>	1,328
1年後但5年內	<b>841</b>	320
	<b>1,968</b>	1,648

### 企業管治

本公司致力保持高水準的企業管治，力求提升股東價值及保障股東與其他相關人士的利益。

截至二零一八年六月三十日止六個月，本公司一直遵守香港聯合交易所有限公司《證券上市規則》（「上市規則」）附錄十四所載之《企業管治守則及企業管治報告》（「企業管治守則」），惟偏離守則條文第A.2.1條（直至二零一八年四月十七日為止）及第A.6.7條除外。本公司已採納企業管治守則，作為其本身的企業管治守則。

根據企業管治守則的守則條文第A.2.1條規定，主席與行政總裁的角色應有區分，並不應由一人同時兼任。直至二零一八年四月十七日為止，主席及行政總裁的職位均由周克明先生出任。為加強本公司企業管治常規，於二零一八年四月十八日，周克明先生已辭任本公司行政總裁，而蔣長虹先生則獲委任為本公司行政總裁。周先生仍繼續擔任本公司董事會主席及執行董事。有關詳情，請參閱本公司日期為二零一八年四月十八日的公佈。

根據企業管治守則的守則條文第A.6.7條，獨立非執行董事及非執行董事應出席本公司的股東大會。本公司獨立非執行董事陳學東先生和劉復興先生均由於其他事務而未克出席本公司於二零一八年五月三十日舉行的股東週年大會。

### 標準守則

本公司已採納上市規則附錄十所載的《上市公司董事進行證券交易的標準守則》（「標準守則」），作為有關董事進行證券交易的行為守則。經向本公司全體董事（「董事」）作出具體查詢後，全體董事均確認，彼等於截至二零一八年六月三十日止六個月內，一直遵守標準守則的所需標準。

### 股本

本公司股本的變動詳情載於未經審核簡明合併財務報表附註10。

### 中期股息

於二零一八年八月二十四日舉行的董事會會議上，董事宣派中期股息每股0.05港元（二零一七年：無）。中期股息合共為62,259,500港元（二零一七年：無），將於二零一八年十月十九日（星期五）派發予於二零一八年九月二十一日（星期五）營業時間結束時名列股東名冊的股東。



## 其他資料

### 購買、出售或贖回本公司的上市證券

於截至二零一八年六月三十日止六個月內，本公司或其任何附屬公司概無購買、出售或贖回本公司的上市股份。

### 審核委員會

本公司的審核委員會已審閱本集團截至二零一八年六月三十日止六個月的未經審核簡明合併財務報表，並與管理層進行討論，委員會認為，本公司已遵守所有適用會計準則及規定。

### 董事會變動

於二零一八年四月十八日，唐中海先生辭任本公司執行董事，而路平先生獲委任為本公司執行董事。

於二零一八年五月三十日，胡學發先生獲委任為本公司獨立非執行董事以及本公司審核委員會、提名委員會及薪酬委員會成員。

### 董事資料變動

茲根據上市規則第13.51B(1)條，載列本公司董事資料於本公司二零一七年年報日期後的變動如下：

董事姓名	資料變動
周克明先生	辭任本公司行政總裁，由二零一八年四月十八日起生效。
徐霞女士	獲委任為本公司董事會副主席，由二零一八年四月十八日起生效。
鄒曉平先生	獲委任為本公司董事會副主席，由二零一八年四月十八日起生效。
蔣長虹先生	獲委任為本公司行政總裁，由二零一八年四月十八日起生效。
張鋒先生	獲委任為本公司全資附屬公司江蘇大明金屬製品有限公司總經理，由二零一八年二月二十七日起生效。
福井勤博士	辭任本公司全資附屬公司江蘇大明金屬製品有限公司總經理，由二零一八年二月二十七日起生效。同一日，彼獲委任為本集團技術中心主任。 獲委任為本公司非全資附屬公司浙江大明阪和金屬科技有限公司董事，由二零一八年三月十九日起生效。

## 購股權計劃

本公司於二零一零年十一月九日採納購股權計劃。購股權計劃的主要條款請參閱本公司的二零一七年年報。

於截至二零一八年六月三十日止六個月財政期間開始及結束時於購股權計劃下尚未行使的購股權詳情，以及於該期間內根據購股權計劃授出、行使、註銷或失效的購股權如下：

參與者姓名或類別	授出日期	行使價 (港元)	購股權數目				於 二零一八年 六月三十日	行使期
			於 二零一八年 一月一日	於期內 授出	於期內 行使	於期內 註銷/失效		
<b>董事</b>								
唐中海先生 (於二零一八年 四月十八日辭任)	二零一零年 十二月二十一日	2.452	600,000 <sup>(1)</sup>	-	-	-	600,000	二零一三年 十二月二十一日 至二零二零年 十二月二十日
福井勤博士	二零一四年 十二月二十三日	2.364	500,000 <sup>(2)</sup>	-	-	-	500,000	二零一七年 十二月二十三日 至二零二四年 十二月二十二日
張鋒先生	二零一零年 十二月二十一日	2.452	300,000 <sup>(1)</sup>	-	-	-	300,000	二零一三年 十二月二十一日 至二零二零年 十二月二十日
	二零一四年 十二月二十三日	2.364	100,000 <sup>(2)</sup>	-	-	-	100,000	二零一七年 十二月二十三日 至二零二四年 十二月二十二日
王健先生	二零一四年 十二月二十三日	2.364	400,000 <sup>(2)</sup>	-	-	-	400,000	二零一七年 十二月二十三日 至二零二四年 十二月二十二日
<b>其他僱員合計</b>	二零一零年 十二月二十一日	2.452	4,220,000 <sup>(1)</sup>	-	-	-	4,220,000	二零一三年 十二月二十一日 至二零二零年 十二月二十日
	二零一四年 十二月二十三日	2.364	15,200,000 <sup>(2)</sup>	-	-	(400,000)	14,800,000	二零一七年 十二月二十三日 至二零二四年 十二月二十二日
總計			21,320,000	-	-	(400,000)	20,920,000	

(1) 30%的購股權可於授出日期起計第三週年起行使；60%的購股權可於授出日期起計第四週年起行使；而全部購股權可於授出日期起計第五週年起行使。

(2) 40%的購股權可於授出日期起計第三週年起行使；70%的購股權可於授出日期起計第四週年起行使；而全部購股權可於授出日期起計第五週年起行使。



## 其他資料

### 股份獎勵計劃

本公司於二零一一年八月二十五日採納股份獎勵計劃。股份獎勵計劃的主要條款請參閱本公司的二零一七年年報。

截至二零一八年六月三十日止六個月，並無向本集團董事及經挑選僱員授出獎勵股份。於二零一八年六月三十日，獨立受託人就股份獎勵計劃持有24,112,000股本公司股份。

### 僱傭政策

於二零一八年六月三十日，本集團共聘用4,460名僱員（二零一七年：4,194名）。

董事及僱員的薪酬乃基於彼等的表現、技能、專業知識、經驗及市場趨勢而釐定。薪酬委員會會定期檢討本集團的薪酬政策及架構。除基本薪金外，僱員亦會視乎個人表現獲發酌情花紅。本集團並已為其僱員採納購股權計劃及股份獎勵計劃，因應合資格參與者的貢獻，向彼等給予獎勵。

## 董事及主要行政人員於本公司或其任何相聯法團的股份、相關股份及債券中的權益及／或淡倉

於二零一八年六月三十日，各董事及主要行政人員於本公司及其相聯法團（定義見證券及期貨條例（「證券及期貨條例」）第XV部）的股份、相關股份及債券中擁有記錄於本公司根據證券及期貨條例第XV部第352條須存置的登記冊的權益及淡倉或根據標準守則另行知會本公司及香港聯合交易所有限公司（「聯交所」）的權益及淡倉如下：

### (a) 於本公司股份及相關股份的好倉及淡倉

董事姓名	權益性質	所持股份／ 相關股份數目	佔已發行 股本百分比
周克明先生	個人及法團	793,485,000 <sup>(3)</sup>	63.73%
徐霞女士	個人及法團	793,485,000 <sup>(3)</sup>	63.73%
鄒曉平先生	個人及家族	5,026,000 <sup>(4)</sup>	0.40%
蔣長虹先生 (亦為行政總裁)	個人	260,000	0.02%
福井勤博士	個人及家族	1,642,000 <sup>(5)</sup>	0.13%
張鋒先生	個人	1,794,000 <sup>(6)</sup>	0.14%
王健先生	個人及家族	1,394,000 <sup>(7)</sup>	0.11%

(3) 793,435,000股股份乃由聯好集團有限公司持有，而該公司分別由周克明先生與徐霞女士擁有77.2%及22.8%權益。周克明先生與徐霞女士分別個人持有本公司26,000股股份及24,000股股份。

(4) 5,000,000股股份由鄒曉平先生的配偶李軍女士持有，另26,000股股份由鄒曉平先生持有。

(5) 該等權益包括由福井勤博士持有的276,000股股份、福井博士的配偶福井瑞穗女士持有的866,000股股份以及「購股權計劃」一節所披露根據購股權計劃向福井博士授出的購股權涉及的500,000股相關股份。

(6) 該等權益包括1,394,000股股份，以及「購股權計劃」一節所披露根據購股權計劃授出的購股權涉及的400,000股相關股份。

(7) 該等權益包括由王健先生持有的146,000股股份、王先生的配偶張敏嫻女士持有的848,000股股份以及「購股權計劃」一節所披露根據購股權計劃授出的購股權涉及的400,000股相關股份。





## 其他資料

### (b) 於相聯法團股份的好倉

董事姓名	相聯法團名稱 <sup>(8)</sup>	權益性質	所持 股份數目	佔相聯法團 已發行 股本百分比
周克明先生	聯好集團有限公司	個人 <sup>(9)</sup>	1,000	100%
徐霞女士	聯好集團有限公司	個人 <sup>(9)</sup>	1,000	100%

<sup>(8)</sup> 於二零一八年六月三十日，聯好集團有限公司持有本公司已發行股本63.72%，根據證券及期貨條例為本公司的相聯法團。

<sup>(9)</sup> 772股股份乃由周克明先生持有，228股股份則由徐霞女士持有。徐霞女士為周克明先生的配偶。

除上文所披露者外，於二零一八年六月三十日，概無董事或主要行政人員及彼等的聯繫人於本公司及其相聯法團的任何股份、相關股份或債券中擁有記錄於根據證券及期貨條例第352條須存置的登記冊的任何權益或淡倉或根據標準守則另行知會本公司及聯交所的任何權益或淡倉。

於報告期間內任何時間，本公司、其附屬公司、聯營公司、同系附屬公司或母公司概無訂立任何安排，以使本公司董事及主要行政人員（包括彼等的配偶及未滿18歲子女）可持有本公司或其相聯法團的股份、相關股份或債券的任何權益或淡倉。

### 主要股東於本公司股份及相關股份的權益及／或淡倉

於二零一八年六月三十日，根據證券及期貨條例第336條須存置的登記冊所載於本公司股份及相關股份中擁有權益或淡倉的人士（不包括本公司董事或主要行政人員）如下：

#### 於本公司股份及相關股份的好倉總額

股東名稱	所持普通股 數目	佔本公司 已發行股本 概約百分比
<b>好倉</b>		
聯好集團有限公司	793,435,000 <sup>(10)</sup>	63.72%
中國寶武鋼鐵集團有限公司	103,750,000	8.33%
太鋼不鏽香港有限公司	103,750,000	8.33%

<sup>(10)</sup> 由於聯好集團有限公司分別由周克明先生與徐霞女士擁有77.2%及22.8%權益，因此彼等擁有上一節所披露的股份權益。

除上文所披露者外，於二零一八年六月三十日，根據證券及期貨條例第336條須存置的登記冊所載，概無其他人士於本公司股份或相關股份中擁有任何權益或淡倉。

#### 報告期末後事項

於二零一八年七月十日，蔣長虹先生於交易所購買本公司40,000股普通股。因此，於二零一八年八月二十四日，彼持有本公司300,000股普通股。