



# 南旋控股有限公司 Nameson Holdings Limited

(於開曼群島註冊成立的有限公司)

股份代號：1982



**2019**  
中期報告

# 目錄

公司資料	2
財務摘要	4
主席報告	5
管理層討論及分析	7
其他資料	16
簡明綜合全面收入表	25
簡明綜合資產負債表	27
簡明綜合權益變動表	29
簡明綜合現金流量表	30
簡明綜合中期財務資料附註	31



# 公司資料

## 董事會

### 執行董事

王庭聰先生，*BBS, JP* (主席兼行政總裁)  
王槐裕先生 (副主席)  
王惠榮先生  
王庭真先生  
李寶聲先生

### 非執行董事

譚偉雄先生  
王庭交先生

### 獨立非執行董事

范椒芬女士，*GBM, GBS, JP*  
簡松年先生，*SBS, JP*  
王祖偉先生  
范駿華先生，*JP*  
李碧琪女士  
葉澍堃先生，*GBS, JP*

## 董事委員會

### 審核委員會

王祖偉先生 (主席)  
簡松年先生，*SBS, JP*  
譚偉雄先生  
范駿華先生，*JP*  
葉澍堃先生，*GBS, JP*

### 薪酬委員會

簡松年先生，*SBS, JP* (主席)  
王庭聰先生，*BBS, JP*  
王祖偉先生

### 提名委員會

王庭聰先生，*BBS, JP* (主席)  
王槐裕先生  
簡松年先生，*SBS, JP*  
王祖偉先生  
李碧琪女士

## 執行委員會

王庭聰先生，*BBS, JP* (主席)  
王槐裕先生  
王惠榮先生  
王庭真先生  
李寶聲先生

## 公司秘書

陶志強先生，*HKICPA, ACCA*

## 授權代表

王惠榮先生  
陶志強先生，*HKICPA, ACCA* (自2018年10月31日起生效)  
陳美興女士 (於2018年10月31日辭任)

## 開曼群島註冊辦事處

Cricket Square, Hutchins Drive  
PO Box 2681  
Grand Cayman, KY1-1111  
Cayman Islands

## 總部及香港主要營業地點

香港  
新界大埔  
汀角路57號  
太平工業中心  
1座21樓A至C室

## 開曼群島股份過戶登記總處

Conyers Trust Company (Cayman) Limited  
Cricket Square, Hutchins Drive  
PO Box 2681  
Grand Cayman, KY1-1111  
Cayman Islands

## 香港證券登記處

香港中央證券登記有限公司  
香港灣仔  
皇后大道東183號  
合和中心  
17樓  
1712-1716號舖

## 公司資料(續)

### 核數師

羅兵咸永道會計師事務所  
執業會計師  
香港  
中環  
太子大廈22樓

### 法律顧問

禮德齊伯禮律師行  
香港  
中環  
遮打道18號  
歷山大廈20樓

### 主要往來銀行

中國銀行(香港)有限公司  
中國建設銀行(亞洲)股份有限公司  
星展銀行(香港)有限公司  
恒生銀行有限公司  
Mizuho Bank, Ltd.  
渣打銀行(香港)有限公司  
大華銀行有限公司

### 股份代號

1982

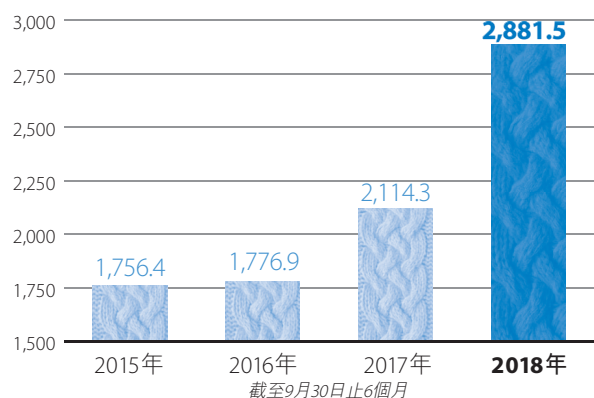
### 本公司網站

<http://www.namesonholdings.com>

# 財務摘要

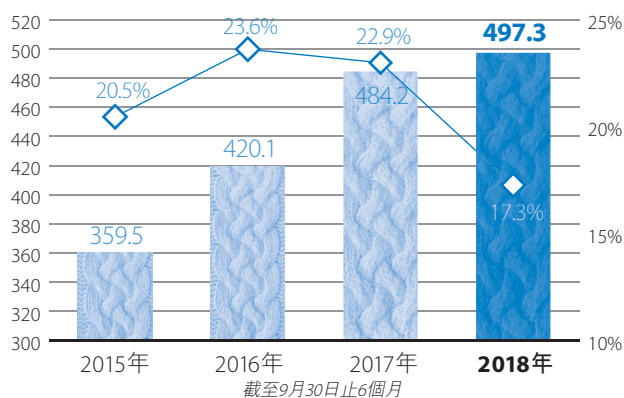
## 收益

(百萬港元)



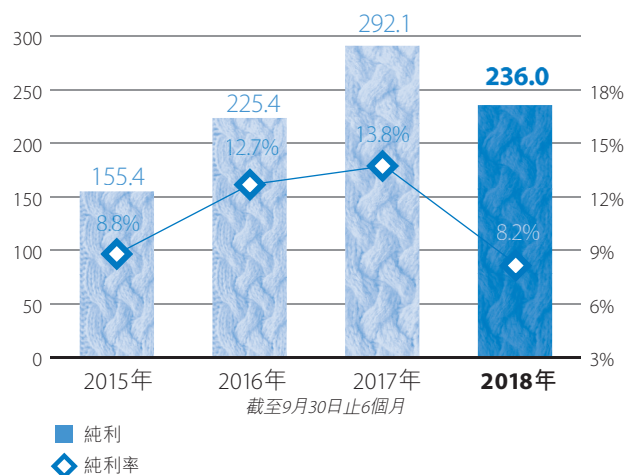
## 毛利

(百萬港元)



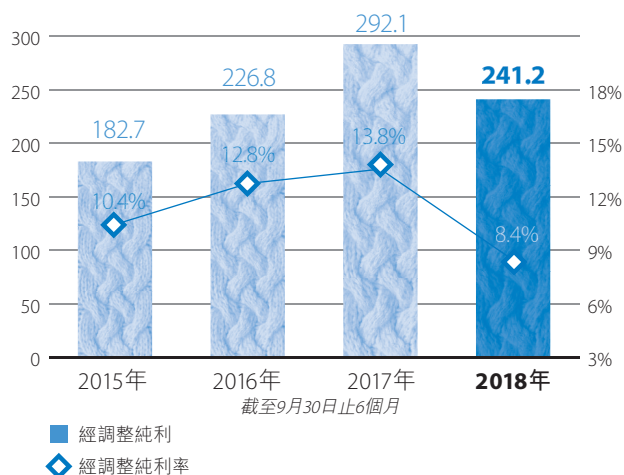
## 純利

(百萬港元)



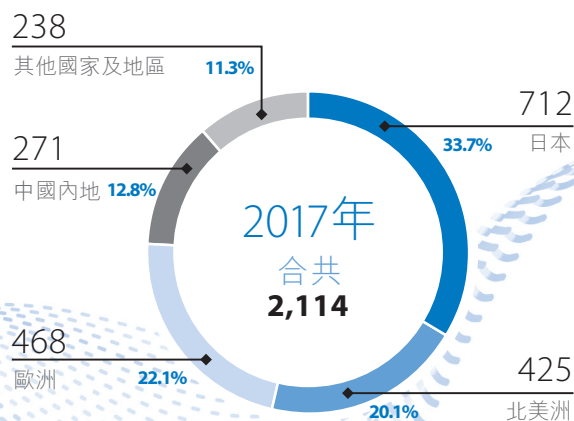
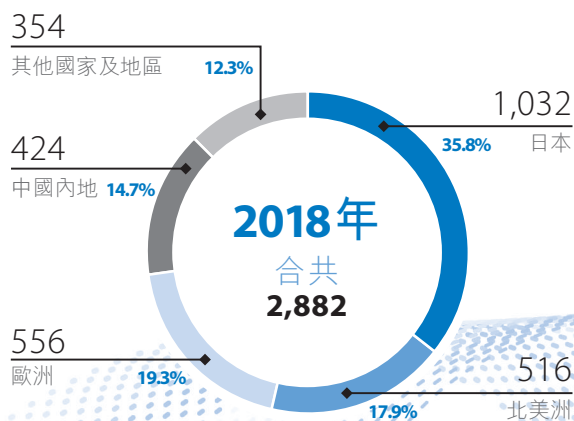
## 經調整純利 (附註)

(百萬港元)



## 按地理區域劃分的收益

(百萬港元)



附註：經調整純利指期內純利，而並無計及來自衍生金融工具的已變現及未變現(虧損)/收益。

# 主席報告

尊敬的各位股東：

本人謹代表南旋控股有限公司(「本公司」)董事會(「董事會」)欣然呈提本公司及其附屬公司(「本集團」或「南旋」)截至2018年9月30日止六個月(「2019年財年上半年」)的未經審核簡明綜合中期財務資料。

## 市場回顧

中美兩國之間的貿易不平衡持續拖累整體消費產業鏈，為環球經濟帶來不確定性。於2019年財年上半年，羊毛及棉花原材料價格均錄得大幅上漲，而人民幣貶值紓緩部分成本上漲的壓力，惟被其他間接成本上升所抵銷，對本集團的整體經營形成壓力。作為應對中美兩國貿易摩擦的長遠策略，本集團已為客戶提供靈活的生產調配，以配合其因應市場環境而調整的採購策略。因此，越南廠房產能利用率的提升進度比預期快，在釋放生產效率方面亦為本集團帶來挑戰。

縱然環球經濟存在不確定性，中國針織服裝行業的整體銷情於期內仍然錄得上升。根據中國海關的統計數據，2019年財年上半年的中國針織服裝(包括針織物及鉤編織物以及針織或鉤編的服裝及衣著附件)出口總值由去年同期下跌0.9%轉為上升5.5%至514億美元。由中國出口至美國、日本及歐洲的針織服裝總值則分別上升11.1%、6.0%及4.5%。越南是全球第三大的成衣出口國，其紡織成衣於2019年財年上半年的出口總值為161億美元，較去年同期大幅增長17.7%，出口至日本及美國的紡織成衣則分別錄得25.9%及11.4%的增長幅度。儘管面對不確定的市場環境，本集團位於中國及越南的生產基地仍能為客戶提供靈活的生產調配並保持高質生產。鑒於部分客戶增加秋冬季產品的訂單，本集團於期內的銷售額因而錄得可觀的增長。

## 業務回顧

在瞬息萬變的時裝趨勢下，客戶追求產品創新及快速赴貨。作為業內領先的針織品製造商，本集團把握機遇率先引入先進的全成型針織技術，製造符合人體工學及設計獨特的無縫針織成衣產品。在引入尖端針織技術的同時，本集團有效精簡縫合的生產程序、縮短生產週期、降低人工成本及開創多元化的產品系列，以迎合市場對不同針織產品及快速赴貨的需求。尖端設備配以精湛的針織技術、創新的設計意念及強大的產能優勢，促使本集團在全球製造業持續整固及市況不穩定下，仍在針織成衣市場上穩佔席位並獲得更多訂單。在針織鞋面業務方面，針織鞋面製造業於期內面對劇烈競爭。儘管如此，本集團相信此業務長遠而言仍具發展潛力。本集團截至2018年9月30日止六個月的收益較去年同期增長36.3%至2,881.5百萬港元，主要由於因客戶需求增加和提升客戶滲透率而使銷售量增加及因產品組合變化而錄得更高的平均售價所致。其中，針織成衣業務來自日本及中國市場的收入分別錄得44.8%及40.1%的大幅增長，而來自北美洲及歐洲市場的收入則較去年同期增長21.1%及19.0%。

除開發無縫針織成衣產品外，本集團的羊絨服裝亦深受客戶歡迎。有見羊絨服裝的訂單增長穩定，本集團於期內落實與高質羊絨生產商合營羊絨紗線廠以開拓上游業務，達至更穩定的原材料供應及更有效成本控制。長遠而言，本集團相信構建垂直產業鏈有利本集團發揮規模經濟優勢及推動整體業務發展。

## 主席報告(續)

本集團在期內已透過提升羊絨服裝的平均售價以轉嫁上升的原材料成本。然而，受產品組合變化影響，整體原材料成本的佔比有所提升，加上羊毛及棉花等其他原材料成本價格大幅上漲使本集團的銷售成本有所上升。縱使人民幣貶值紓緩部分成本上漲的壓力，惟被其他間接成本上升所抵銷。此外，越南廠房產能利用率的提升進度比預期快，故本集團需增聘人手以作配合，生產效率有待釋放。因此，縱使2019年財年上半年的收益錄得可觀的增長，本集團的毛利只錄得2.7%的輕微升幅至497.3百萬港元，而毛利率則下降至17.3%。此外，持續加息使本集團的財務開支錄得上升，而針織鞋面業務於期內在劇烈競爭下亦錄得虧損，以上各種因素使本集團的純利下降19.2%至236.0百萬港元。為感謝股東對本集團的不懈支持，董事會建議派發中期股息每股3.6港仙。

### 未來策略及展望

中美兩國貿易摩擦加劇及美國加息等因素為全球經濟增添不確定性。期內，部分客戶增加秋冬季產品的訂單，促使本集團的收益錄得可觀的增長，然而，本集團需較原定計劃加快提高越南廠房產能利用率的進度以作配合。為平衡本集團的生產效益，本集團將致力改善越南廠房的生產效率以提升本集團的整體營運效率。鑒於客戶的需求日增，本集團將落實於越南擴大產能以作配合。此外，本集團亦將密切審視未來的市場需求，把握合適的機遇於其他東南亞國家擴展。面對加息趨勢，本集團亦將加強審視資金周轉及融資需求，靈活調動資金以減省財務開支。

此外，中國勞動力成本主要受勞動力人口短缺帶動而持續上升，將增加本集團未來的營商挑戰。有見及此，本集團透過率先引入全成型針織機，有效精簡部分縫合的生產程序以降低勞動力需求。本集團相信，以尖端技術製造針織產品將是推動本集團業務發展的動力之一，使本集團於率先生產廣受歡迎產品的同時，亦可提升生產效率及更有效運用內部資源。作為引領行業的先驅，本集團將繼續投入資源加強產品設計及功能材料開發的能力，以有效利用全成型針織機為客戶提供更出色、更創新的產品設計。

隨著本集團的業務拓展至上游的羊絨紗線業務，本集團於針織服裝製造行業的領導地位將得以進一步鞏固。透過垂直產業鏈實現有效的原材料供應及成本控制，再配合強大的產能及尖端的生產技術，本集團將竭力發揮其規模經濟優勢，提升整體盈利能力及股東回報。

在此，本人謹向本集團的客戶、供應商、股東及員工對本集團的支持和信任以及為本集團持續發展所作出的貢獻及努力，致以衷心謝意！

主席兼行政總裁

王庭聰

2018年11月26日



# 管理層討論及分析

南旋控股有限公司(「本公司」)董事會(「董事會」)謹此公佈本公司及其附屬公司(「本集團」)截至2018年9月30日止六個月的未經審核簡明綜合中期財務資料。本中期財務報告已由本公司的審核委員會及本公司的核數師羅兵咸永道會計師事務所根據香港會計師公會頒佈的香港審閱準則第2410號「由實體的獨立核數師執行中期財務資料審閱」進行審閱。

	截至9月30日止六個月	
	2018年 千港元	2017年 千港元
<b>收益</b>	<b>2,881,477</b>	2,114,317
銷售成本	<b>(2,384,197)</b>	(1,630,089)
<b>毛利</b>	<b>497,280</b>	484,228
其他收入	<b>4,966</b>	6,672
其他收益淨額	<b>6,106</b>	20,908
銷售及分銷開支	<b>(28,402)</b>	(24,536)
一般及行政開支	<b>(190,525)</b>	(140,691)
<b>經營溢利</b>	<b>289,425</b>	346,581
應佔一間合營企業除稅後虧損	<b>(338)</b>	-
財務收入	<b>2,113</b>	1,530
財務開支	<b>(28,209)</b>	(8,995)
財務開支淨額	<b>(26,096)</b>	(7,465)
<b>除所得稅前溢利</b>	<b>262,991</b>	339,116
所得稅開支	<b>(27,010)</b>	(47,002)
<b>本公司擁有人應佔期內溢利</b>	<b>235,981</b>	292,114
<b>加：</b>		
來自衍生金融工具的已變現虧損淨額	<b>5,283</b>	-
<b>經調整純利</b>	<b>241,264</b>	292,114



## 管理層討論及分析(續)

### 財務回顧

#### 收益

本集團截至2018年9月30日止六個月的收益主要指來自向客戶銷售針織產品(即女裝、男裝以及童裝、圍巾、帽子及手套等其他產品)的收益。由於本集團於上個財政年度下半年收購V. Success Limited及其附屬公司(「保麗信集團」)，故保麗信集團來自銷售針織鞋面及針織鞋的收益100.9百萬港元於本集團截至2018年9月30日止六個月的收益內綜合入賬。

本集團的收益由截至2017年9月30日止六個月的2,114.3百萬港元大幅增加36.3%至截至2018年9月30日止六個月的2,881.5百萬港元。該增加主要歸因於本集團客戶的需求不斷增加、客戶滲透率提升及產品組合變動導致本集團針織產品的平均售價上升及銷量增加。

本集團的收益增加與本集團針織產品的平均售價上升及總銷量增加相符。本集團針織產品的平均售價由截至2017年9月30日止六個月的每件103.6港元上升13.9%至截至2018年9月30日止六個月的每件118.0港元，而本集團的銷量則由截至2017年9月30日止六個月的20.4百萬件針織產品增加15.7%至截至2018年9月30日止六個月的23.6百萬件針織產品。

截至2018年9月30日止六個月，日本、北美洲(主要為美利堅合眾國)及歐洲仍為我們的三大市場，與本集團截至2017年9月30日止六個月的地理市場分佈相符。截至2018年9月30日止六個月，來自日本市場、歐洲市場及北美洲市場的收益分別佔本集團總收益的35.8%、19.3%及17.9%。

#### 銷售成本

截至2018年9月30日止六個月，本集團產生銷售成本2,384.2百萬港元。銷售成本主要包括存貨成本、直接勞工成本、支付予分包商的分包費用、物業、廠房及設備折舊、水電及生產間接成本。

#### 毛利及毛利率

截至2018年9月30日止六個月，本集團錄得毛利497.3百萬港元及毛利率17.3%，而截至2017年9月30日止六個月則錄得毛利484.2百萬港元及毛利率22.9%。

截至2018年9月30日止六個月的毛利率下降，主要由於(i)本集團針織產品分部的原材料成本及整體製造間接費用增幅較我們預期為高；及(ii)來自針織鞋面及針織鞋分部的收益較我們預期為低所致。

## 管理層討論及分析(續)

### 其他收入

其他收入主要包括投資物業的租金收入、政府補貼及其他雜項收入。其他收入由截至2017年9月30日止六個月的6.7百萬港元減少1.7百萬港元至截至2018年9月30日止六個月的5.0百萬港元。該減少主要由於投資物業的租金收入減少所致。

### 其他收益淨額

其他收益主要包括來自衍生金融工具的已變現及未變現收益或虧損、匯兌收益或虧損淨額、投資收益或虧損淨額以及出售物業、廠房及設備收益或虧損淨額。

其他收益由截至2017年9月30日止六個月的20.9百萬港元減少14.8百萬港元至截至2018年9月30日止六個月的6.1百萬港元。該減少主要由於(i)本集團對所有尚未平倉的遠期外幣合約進行結算及平倉導致截至2018年9月30日止六個月錄得來自衍生金融工具的已變現虧損淨額5.3百萬港元；及(ii)出售物業、廠房及設備的收益淨額由截至2017年9月30日止六個月的17.0百萬港元減少至截至2018年9月30日止六個月的0.1百萬港元所致。

總括而言，截至2018年9月30日止六個月的其他收益主要指匯兌收益淨額9.1百萬港元，部分被來自衍生金融工具的已變現虧損淨額5.3百萬港元所抵銷。

### 銷售及分銷開支

銷售及分銷開支主要包括與向客戶交付產品相關的運輸成本、支付予客戶代理的佣金以及廣告及推廣開支。

本集團的銷售及分銷開支由截至2017年9月30日止六個月的24.5百萬港元輕微增加3.9百萬港元至截至2018年9月30日止六個月的28.4百萬港元。該增加與本集團的銷量增加大致相符。

### 一般及行政開支

一般及行政開支主要包括與管理及行政人員相關的員工成本、折舊、保險費、捐款以及其他附帶辦公室開支。

本集團的一般及行政開支由截至2017年9月30日止六個月的140.7百萬港元增加49.8百萬港元至截至2018年9月30日止六個月的190.5百萬港元。該增加主要由於(i)保麗信集團的相關開支於本集團截至2018年9月30日止六個月的一般及行政開支內綜合入賬；及(ii)我們擴大針織產品分部的行政團隊及對行政人員的薪金進行年度調增而導致員工成本增加所致。

## 管理層討論及分析(續)

### 財務開支淨額

財務開支淨額主要包括銀行借款及融資租賃承擔的利息開支，部分被本集團的財務收入(包括銀行存款的利息收入)所抵銷。

本集團的財務開支淨額由截至2017年9月30日止六個月的7.5百萬港元增加18.6百萬港元至截至2018年9月30日止六個月的26.1百萬港元。財務開支淨額增加主要由於截至2018年9月30日止六個月市場加息及本集團增加借款以為擴展業務提供資金所致。

### 所得稅開支

根據開曼群島及英屬處女群島(「英屬處女群島」)的現行法例，本公司及其英屬處女群島附屬公司均毋須就其收入或資本收益繳納稅項。此外，任何股息派付亦毋須繳納開曼群島或英屬處女群島預扣稅。

截至2018年及2017年9月30日止六個月期間，就於有關期間在香港產生或源自香港的估計應課稅溢利須予繳納的香港利得稅乃按適用於本集團的香港利得稅稅率16.5%計算。

截至2018年及2017年9月30日止六個月期間，本集團的中國附屬公司須按25%的稅率就估計應課稅溢利繳納中國企業所得稅(「企業所得稅」)。然而，本集團其中兩間中國附屬公司於獲評定為高新技術企業後須按15%的稅率分別繳納截至2018年及2019年12月31日止3個年度的企業所得稅。

本集團的越南附屬公司須按17%的營業所得稅(「營業所得稅」)優惠稅率繳納營業所得稅。根據投資證書，此等附屬公司就自開始營運起計首10年的應課稅收入按優惠稅率繳納營業所得稅。此外，自賺取應課稅溢利的首年起計首2年，此等附屬公司獲全面豁免繳納營業所得稅，並於此後4年合資格享有50%的營業所得稅稅率減免。就其中一間越南附屬公司而言，本期間屬獲全面豁免繳納營業所得稅的首年，而另外兩間附屬公司於期內並無應課稅溢利，故並無計提營業所得稅撥備。

截至2018年及2017年9月30日止六個月期間，本集團的實際稅率分別為10.3%及13.9%。

### 本公司擁有人應佔期內溢利

基於上述原因，本集團於截至2018年及2017年9月30日止六個月期間分別錄得本公司擁有人應佔溢利236.0百萬港元及292.1百萬港元。

截至2018年9月30日止六個月的純利減少主要由於(i)截至2018年9月30日止六個月的毛利率主要因(a)本集團針織產品分部的原材料成本及整體製造間接費用增幅較我們預期為高；及(b)來自針織鞋面及針織鞋分部的收益較我們預期為低而有所下降；(ii)整體財務成本因市場加息及本集團增加借款以為擴展業務提供資金而有所增加；及(iii)截至2018年9月30日止六個月出售物業、廠房及設備的收益減少所致。

## 管理層討論及分析(續)

### 經調整純利

經調整純利指期內純利，而並無計及來自衍生金融工具的已變現及未變現(虧損)/收益。

基於上文所述者，本集團的經調整純利由截至2017年9月30日止六個月的292.1百萬港元減少50.9百萬港元至截至2018年9月30日止六個月的241.2百萬港元。經調整純利率由截至2017年9月30日止六個月的13.8%下降至截至2018年9月30日止六個月的8.4%。

### 綜合現金流量表

	截至9月30日止六個月	
	2018年 千港元	2017年 千港元
經營活動產生之現金淨額	<b>183,727</b>	178,774
投資活動所用之現金淨額	<b>(127,509)</b>	(28,365)
融資活動(所用)/產生之現金淨額	<b>(251,928)</b>	225,815
現金及現金等價物(減少)/增加淨額	<b>(195,710)</b>	376,224
期初現金及現金等價物	<b>1,009,477</b>	643,197
匯兌差額淨額	<b>(12,526)</b>	2,897
期末現金及現金等價物	<b>801,241</b>	1,022,318

### 經營活動產生之現金淨額

本集團截至2018年9月30日止六個月的經營活動產生之現金淨額為183.7百萬港元，主要由於除所得稅前溢利263.0百萬港元已就物業、廠房及設備折舊92.1百萬港元、存貨減少208.8百萬港元、貿易應付款項及應付票據增加87.3百萬港元以及應計費用及其他應付款項增加33.0百萬港元而作出調整所致，部分被貿易應收款項增加387.0百萬港元以及預付款項、按金、其他應收款項及其他資產增加125.3百萬港元所抵銷。

### 投資活動所用之現金淨額

本集團截至2018年9月30日止六個月的投資活動所用之現金淨額為127.5百萬港元，主要用於購置物業、廠房及設備129.7百萬港元。

### 融資活動所用之現金淨額

本集團截至2018年9月30日止六個月的融資活動所用之現金淨額為251.9百萬港元，主要來自本集團的借款淨減少238.2百萬港元及末期股息派付13.7百萬港元。



## 管理層討論及分析(續)

### 現金及現金等價物

截至2018年9月30日止六個月，本集團的現金及現金等價物減少195.7百萬港元，而匯兌虧損則為12.6百萬港元。本集團的現金及現金等價物由2018年3月31日的1,009.5百萬港元淨減少至2018年9月30日的801.2百萬港元。

### 其他財務資料

#### 流動資金及財務資源

截至2018年9月30日止六個月，本集團的現金及現金等價物主要用於擴展本集團業務營運、償還本集團債務及撥付本集團營運資金。本集團主要透過經營活動產生之現金及借款以及本公司在聯交所上市的所得款項的組合方式滿足其資金需求。本集團的槓桿比率由2018年3月31日的29.6%輕微上升至2018年9月30日的30.1%。此比率乃按債務淨額除以資本總額計算。債務淨額乃按借款總額減現金及現金等價物計算。資本總額則按權益加債務淨額計算。

於2018年9月30日，本集團的現金及現金等價物為801.2百萬港元，以美元(「美元」)(42.7%)、港元(30.7%)、中國人民幣(「人民幣」)(25.5%)、越南盾(「越南盾」)(0.8%)及其他貨幣(0.3%)計值。

於2018年9月30日，本集團借款總額(即銀行借款及融資租賃承擔)的到期償還情況如下：

	於2018年 9月30日 千港元	於2018年 3月31日 千港元
一年內	1,130,015	1,177,180
一至兩年	337,221	367,238
兩至五年	433,032	493,873
	1,900,268	2,038,291

附註：

- 以上到期款項乃基於相關協議中載列的計劃還款日期且不考慮任何要求還款權的影響。
- 於2018年9月30日，本集團的借款以港元(73.7%)、美元(24.5%)及人民幣(1.8%)計值。本集團所有銀行借款均為浮息借款。於2018年9月30日，本集團銀行借款及融資租賃承擔的加權平均實際利率分別為3.0%及1.7%。
- 於2018年9月30日，本集團若干銀行借款由賬面值為72.1百萬港元的按公平值計入損益的金融資產；賬面值為15.2百萬港元的土地使用權；及賬面值總額為215.4百萬港元的土地及樓宇以及租賃物業裝修提供抵押。

## 管理層討論及分析(續)

### 資本開支及承擔

截至2018年9月30日止六個月，本集團產生資本開支約226.2百萬港元，主要與我們為廠房採購機器及於越南興建新生產基地有關。此等資本開支由內部資源及借款悉數撥付。

於2018年9月30日，本集團的資本承擔約為95.0百萬港元，主要與我們為廠房採購機器及於越南興建新生產基地有關。

### 經營租賃承擔

於2018年9月30日，本集團根據不可撤銷經營租賃的未來最低租賃付款總額約為1.8百萬港元，其中約0.8百萬港元於一年內到期，而約1.0百萬港元則於一年後但五年內到期。

### 資產抵押

於2018年9月30日，本集團賬面值為15.2百萬港元的土地使用權、賬面值總額為215.4百萬港元的土地及樓宇以及租賃物業裝修及賬面值為72.1百萬港元的按公平值計入損益的金融資產已就本集團獲授的若干銀行融資而抵押予銀行。

### 或然負債

於2018年9月30日，本集團並無重大或然負債。

### 本公司首次公開發售所得款項淨額的用途

本公司的上市所得款項淨額約為635.4百萬港元。該等所得款項已根據本公司日期為2016年3月30日的招股章程所載的分配方式運用。自上市日期起至2018年9月30日止的所得款項淨額用途載列如下：

項目	截至2018年 9月30日止 已運用金額 (概約) 百萬港元
為越南廠房第二期興建廠房大樓及採購機器	378.1
償還部分銀行貸款	93.2
提高設計及產品開發能力	10.9
提升現有企業資源規劃系統	11.9
一般企業用途	54.7
總計	548.8

## 管理層討論及分析(續)

### 重大投資、收購及出售

本集團與一名第三方按55:45的權益比例成立合營企業，以就生產羊絨紗與合營夥伴組成策略聯盟。本集團同意向合營企業注資人民幣55.0百萬元並向其提供股東貸款人民幣99.0百萬元。有關成立合營企業的進一步資料於本公司日期為2018年7月24日的公告內披露。

除上述者外，截至2018年9月30日止六個月，本集團並無重大投資、收購及出售。

### 結算日後事項

本集團並無任何結算日後的重大事項。

### 金融工具

於2018年9月30日，本集團並無任何尚未平倉的對沖合約或衍生金融工具。

### 財務風險管理

#### (a) 外幣風險

本集團主要在香港、中國及越南經營業務，大部分交易以港元、人民幣及美元結算。當未來商業交易或已確認資產或負債以非實體功能貨幣的貨幣計值時會產生外幣風險。本集團的外幣風險主要與人民幣及美元有關，此乃由於我們相當部分的經營開支乃以人民幣計值，而大部分銷售額則以美元計值所致。由於港元與美元掛鈎，故本集團認為有關美元的外幣風險甚微。

本集團訂有遠期外幣合約以紓緩其人民幣兌美元的風險。然而，由於人民幣兌美元匯率於截至2018年9月30日止六個月貶值，故本集團決定對其所有尚未平倉的遠期外幣合約進行平倉，以凍結其所承擔的風險。於2018年9月30日，本集團並無任何尚未平倉的對沖合約或衍生金融工具用以對沖外幣風險，惟董事會將繼續密切監察本集團的外幣風險，並可能於必要時使用金融工具進行對沖。

#### (b) 利率風險

本集團的利率風險主要來自借款。浮動利率借款令本集團面對現金流量利率風險，而固定利率借款則令本集團面對公平值利率風險。截至2018年9月30日止六個月，本集團並無訂立任何金融工具以對沖利率風險，惟董事會將繼續密切監察本集團的貸款組合以管理本集團的利率風險。

## 管理層討論及分析(續)

### (c) 信貸風險

本集團已訂立政策確保僅向具有適當信貸記錄的客戶以賒賬方式銷售，而本集團亦會考慮其客戶的財務狀況、過往付款記錄及其他相關因素，定期對其客戶進行信貸評估。本集團未曾且預期不會錄得來自貿易應收款項及其他方的應收款項之任何重大減值。

於2018年9月30日，本集團的所有銀行結餘及存款均存置於香港、中國及越南，董事認為具有高信貸質素的主要金融機構。董事預期不會因此等金融機構不履約而產生任何損失。

### (d) 流動資金風險

流動資金風險乃本集團在履行與金融負債相關的責任時將遇到困難的風險。本集團利用現金流量預測及其他相關資料監察其流動資金需求及確保本集團有足夠現金及現金等價物以及銀行融資支持其業務及經營活動。本集團未曾且預期不會在履行到期的信貸責任時遇到任何困難。

## 人力資源及薪酬政策

於2018年9月30日，本集團於中國、越南及香港僱用合共約16,000名全職僱員。截至2018年9月30日止六個月，員工成本總額(包括董事酬金)為504.8百萬港元。

本集團的薪酬政策乃根據個別僱員的表現及經驗而制訂，並符合香港、中國及越南的薪金趨勢。其他僱員福利包括與表現掛鉤的花紅、保險及醫療保障以及購股權。

由於人力資源管理乃維持及提升本集團在針織產品、針織鞋面及針織鞋製造方面豐富專業知識的重要因素，故本集團於分配新入職員工至本集團的生產設施工作前皆會為彼等提供合適的培訓課程。本集團亦將不時為僱員提供不同在職培訓，以確保員工的持續發展及技術提升。

## 薪酬政策

董事及本集團高級管理層以薪金及與本集團表現掛鉤的酌情花紅形式收取薪酬。本集團亦為彼等報銷因向本集團提供服務或履行與本集團營運有關的職能而產生的必要及合理開支。薪酬委員會將參照(其中包括)可比較公司所支付的市場薪金水平、董事及高級管理層各自的職責以及本集團的表現，定期檢討及釐定董事及高級管理層的薪酬及酬金待遇。



# 其他資料

## 中期股息及暫停辦理股份過戶登記手續

董事會已議決向於2018年12月13日(星期四)營業時間結束時名列本公司股東名冊的本公司股東宣派截至2018年9月30日止六個月的中期股息每股3.6港仙(2017年:5.0港仙)。中期股息預期將於2018年12月28日(星期五)或前後派付。

本公司將於2018年12月11日(星期二)至2018年12月13日(星期四)(包括首尾兩天)暫停辦理股份過戶登記手續,於該期間內將不會辦理本公司股份過戶登記手續。為符合資格獲派中期股息,所有股份過戶文件連同相關股票須於2018年12月10日(星期一)下午4時30分前送交本公司的香港證券登記分處香港中央證券登記有限公司(地址為香港灣仔皇后大道東183號合和中心17樓1712-1716號舖)以辦理登記手續。

## 企業管治

本公司相信良好的企業管治可為其股東創造價值,故董事會著重高質素的董事會、良好的內部監控及對全體股東有效的問責交代,致力維持高標準的企業管治常規。

本公司已採納香港聯合交易所有限公司證券上市規則(「上市規則」)附錄十四所載的企業管治守則及企業管治報告(「企管守則」)內的守則條文,作為其本身的企業管治守則。除偏離守則條文第A.2.1條(於下文詳述)外,董事認為,截至2018年9月30日止六個月,本公司一直遵守企管守則所載的一切強制性守則條文。

守則條文第A.2.1條規定,主席及行政總裁的角色應有所區分,而且不應由一人同時兼任。王庭聰先生(「王先生」)為本集團主席兼行政總裁。鑒於王先生為本集團創始人之一,且自1990年9月起一直承擔營運及管理本集團的日常職責,故董事會相信,為達致有效管理及業務發展而委任王先生同時兼任兩個角色乃符合本集團的最佳利益。因此,董事認為,偏離守則條文第A.2.1條在有關情況下乃屬恰當。儘管出現上述情況,惟董事會認為,此管理架構對本集團的營運而言乃屬有效,且有足夠的制衡措施,不會損害董事會與本公司管理層之間權力及職權兩者的平衡。

## 其他資料(續)

### 董事及相關僱員進行證券交易

本公司已採納上市規則附錄十所載的上市發行人董事進行證券交易的標準守則(「標準守則」)，作為其本身的董事進行證券交易的守則。

經本公司作出特定查詢後，全體董事確認，彼等於截至2018年9月30日止六個月一直全面遵守標準守則及本公司操守守則所載的所需標準。

可能擁有本集團內幕消息的相關僱員亦須遵守條款不比標準守則所載的所需標準寬鬆的書面指引。每名相關僱員已獲發一份書面指引。

本公司並不知悉相關僱員未有遵守此等指引的情況。

### 審核委員會

審核委員會由一名非執行董事(即譚偉雄先生)及四名獨立非執行董事(即王祖偉先生(審核委員會主席，具備適當的專業資格或會計或相關財務管理專業知識)、簡松年先生、范駿華先生及葉澍堃先生)組成。審核委員會主要負責透過就本集團的財務申報程序、內部監控及風險管理制度是否有效提供獨立意見以協助董事會、監察審計程序、制定及檢討本公司的政策以及履行本公司董事會所委派的其他職務及職責。於2018年11月26日舉行的會議上，審核委員會與本公司的外聘核數師會面並審閱本公司截至2018年9月30日止六個月的中期財務報告。

### 購買、出售或贖回本公司上市證券

截至2018年9月30日止六個月，本公司及其任何附屬公司概無購買、出售或贖回任何本公司上市證券。

## 其他資料(續)

### 權益披露

#### 董事及最高行政人員於股份、相關股份及債權證的權益及淡倉

除下文披露者外，於2018年9月30日，董事及本公司最高行政人員於本公司及其相聯法團(定義見證券及期貨條例(「證券及期貨條例」)第XV部)的股份、相關股份及債權證中擁有根據證券及期貨條例第XV部第7及8分部規定須知會本公司及聯交所的權益及／或淡倉(包括根據證券及期貨條例的有關條文彼等被當作或視為擁有的權益及淡倉)，或須記錄及已記錄於證券及期貨條例第352條規定存置的登記冊的權益及／或淡倉，或根據標準守則須另行知會本公司及聯交所的權益及／或淡倉如下：

#### 於本公司普通股的好倉

董事姓名	權益性質	所持有或於其中	
		擁有權益的普通股數目	佔本公司已發行股本概約百分比 <sup>(10)</sup>
王庭聰先生 <sup>(1)(2)</sup>	信託受益人	1,500,000,000	65.8%
	實益擁有人	201,500,000	8.8%
王惠榮先生 <sup>(3)(4)</sup>	信託受益人	1,500,000,000	65.8%
	實益擁有人	1,500,000	0.1%
王庭真先生 <sup>(3)(4)</sup>	信託受益人	1,500,000,000	65.8%
	實益擁有人	1,500,000	0.1%
李寶聲先生 <sup>(5)</sup>	實益擁有人	3,500,000	0.15%
陳美興女士 <sup>#(6)</sup>	實益擁有人	3,500,000	0.15%
譚偉雄先生 <sup>(7)</sup>	實益擁有人	2,500,000	0.1%
王庭交先生 <sup>(3)</sup>	信託受益人	1,500,000,000	65.8%
范椒芬女士 <sup>(8)</sup>	實益擁有人	1,500,000	0.1%
簡松年先生 <sup>(8)</sup>	實益擁有人	1,500,000	0.1%
王祖偉先生 <sup>(8)</sup>	實益擁有人	1,500,000	0.1%
范駿華先生 <sup>(8)</sup>	實益擁有人	1,500,000	0.1%
李碧琪女士 <sup>(8)</sup>	實益擁有人	1,500,000	0.1%
葉澍堃先生 <sup>* (9)</sup>	實益擁有人	1,500,000	0.1%

# 自2018年10月31日起辭任

\* 自2018年4月16日起獲委任

## 其他資料(續)

附註1：王庭聰先生為庭槐信託的財產授予人、保護人及其中一名受益人，因此，根據證券及期貨條例，彼被視為於庭槐信託所持有的股份中擁有權益。

附註2：王庭聰先生實益擁有本公司根據保麗信集團收購事項於2017年12月15日發行作為代價股份的200,000,000股股份，並於根據購股權計劃(定義見下文)於2016年8月29日向彼授出的購股權中擁有實益權益，倘該等購股權獲悉數行使，彼將獲發行1,500,000股股份。

附註3：王惠榮先生、王庭真先生及王庭交先生為庭槐信託的受益人，因此，根據證券及期貨條例，彼等被視為於庭槐信託所持有的股份中擁有權益。

附註4：王惠榮先生及王庭真先生各自於根據購股權計劃於2016年8月29日向彼授出的購股權中擁有實益權益，倘該等購股權獲悉數行使，彼等各自將獲發行1,500,000股股份。

附註5：李寶聲先生於根據購股權計劃於2016年8月29日及2017年8月28日向彼授出的購股權中擁有實益權益，倘該等購股權獲悉數行使，彼將獲發行3,500,000股股份。

附註6：陳美興女士實益擁有500,000股股份，並於根據購股權計劃於2016年8月29日及2017年8月28日向彼授出的購股權中擁有實益權益，倘該等購股權獲悉數行使，彼將獲發行3,000,000股股份。

附註7：譚偉雄先生於根據購股權計劃於2016年8月29日及2017年8月28日向彼授出的購股權中擁有實益權益，倘該等購股權獲悉數行使，彼將獲發行2,500,000股股份。

附註8：范椒芬女士、簡松年先生、王祖偉先生、范駿華先生及李碧琪女士各自於根據購股權計劃於2017年8月28日向彼授出的購股權中擁有實益權益，倘該等購股權獲悉數行使，彼將獲發行1,500,000股股份。

附註9：葉澍堃先生於根據購股權計劃於2018年4月20日向彼授出的購股權中擁有實益權益，倘該等購股權獲悉數行使，彼將獲發行1,500,000股股份。

附註10：根據於2018年9月30日已發行普通股總數2,279,392,000股計算。

除購股權計劃(定義見下文)外，本公司或其任何附屬公司、控股公司或有關控股公司的任何附屬企業(定義見公司(董事報告)規例)於截至2018年9月30日止六個月內任何時間概無訂立任何安排，而該安排的目標或目標之一為致使董事可透過購買本公司或任何其他法人團體的股份或債權證以獲得利益。除上文披露者外，概無董事及本公司最高行政人員(包括彼等的配偶及未滿18歲的子女)於本公司或其相聯法團(定義見證券及期貨條例第XV部)的證券中擁有任何權益或獲授予可認購該等證券的任何權利，或已行使任何有關權利。



## 其他資料(續)

### 主要股東及其他人士於股份及相關股份的權益及淡倉

除下文披露者外，據董事及本公司最高行政人員所知，於2018年9月30日，下列人士或法團(董事及本公司最高行政人員除外)於本公司的股份或相關股份中擁有根據證券及期貨條例第XV部第2及3分部的條文須向本公司披露的權益及／或淡倉，或已記錄於證券及期貨條例第336條規定存置的登記冊的權益及／或淡倉如下：

#### 於本公司普通股的好倉

主要股東名稱／姓名	權益性質	所持有或於其中 擁有權益的普通股 數目	佔本公司已發行 股本概約百分比 <sup>(6)</sup>
南旋投資有限公司 <sup>(1)</sup>	實益擁有人	1,500,000,000	65.8%
庭槐資產有限公司 <sup>(1)</sup>	於受控制法團權益	1,500,000,000	65.8%
東亞國際信託有限公司 <sup>(1)</sup>	信託受託人	1,500,000,000	65.8%
Wang Kam Chu 女士 <sup>(2)</sup>	配偶權益	1,701,500,000	74.6%
Kwan Ying Tsi, Catherine 女士 <sup>(3)</sup>	配偶權益	1,501,500,000	65.9%
Tsoi Suet Ngai 女士 <sup>(4)</sup>	配偶權益	1,501,500,000	65.9%
Chan Ka Wai 女士 <sup>(5)</sup>	配偶權益	1,500,000,000	65.8%

附註：

- (1) 南旋投資有限公司由庭槐資產有限公司全資擁有，庭槐資產有限公司為東亞國際信託有限公司所使用於英屬處女群島註冊成立的控股工具，而東亞國際信託有限公司則為庭槐資產有限公司(由王庭聰先生作為財產授予人及保護人成立的信託)的受託人。因此，根據證券及期貨條例，庭槐資產有限公司及王庭聰先生各自被視為於南旋投資有限公司所持有的1,500,000,000股股份中擁有權益。
- (2) Wang Kam Chu 女士為王庭聰先生的配偶，因此，根據證券及期貨條例被視為於王庭聰先生直接或間接持有的股份中擁有權益。
- (3) Kwan Ying Tsi, Catherine 女士為王惠榮先生的配偶，因此，根據證券及期貨條例被視為於王惠榮先生直接或間接持有的股份中擁有權益。
- (4) Tsoi Suet Ngai 女士為王庭真先生的配偶，因此，根據證券及期貨條例被視為於王庭真先生直接或間接持有的股份中擁有權益。
- (5) Chan Ka Wai 女士為王庭交先生的配偶，因此，根據證券及期貨條例被視為於王庭交先生直接或間接持有的股份中擁有權益。
- (6) 根據於2018年9月30日已發行普通股總數2,279,392,000股計算。

## 其他資料(續)

### 購股權計劃

本公司已於2016年1月29日批准及採納一項購股權計劃(「購股權計劃」)。根據購股權計劃，合資格參與者可獲授予購股權。

購股權計劃旨在向合資格參與者提供於本公司擁有個人權益的機會，以達致下列目標：(i)激勵合資格參與者為本集團的利益而提升其表現效率；及(ii)吸引及挽留其貢獻乃對或將對本集團的長遠發展有利的合資格參與者或以其他方式與彼等保持持續的業務關係。

因根據購股權計劃及本公司任何其他購股權計劃(如有)將予授出的所有購股權獲行使而可能發行的股份數目上限合共不得超過緊隨上市後已發行股份的10%(即最多200,000,000股股份)，惟獲更新者除外。此外，除非獲股東於股東大會上批准(而有關合資格參與者及其緊密聯繫人就此放棄投票)，否則，於截至授出日期止任何12個月期間內根據購股權計劃及本公司任何其他購股權計劃(如有)向每名合資格參與者授出的購股權獲行使而已發行及可能將予發行的股份總數不得超過於授出日期已發行股份的1%。

任何購股權的認購價須由董事會決定並知會合資格參與者(惟可根據購股權計劃的條款及條件作出任何調整)，惟該價格須至少為下列各項當中的較高者：

- (i) 股份於授出日期(須為聯交所開市買賣證券的日子)在聯交所每日報價表所報的正式收市價；
- (ii) 股份於緊接授出日期前五個營業日在聯交所每日報價表所報的平均正式收市價；及
- (iii) 股份面值。

購股權計劃自2016年4月12日(即上市日期)起計10年期間內有效及生效，該期間後概不會額外提呈授出任何購股權，惟購股權計劃的條文於所有其他方面將仍然具有十足效力及作用，以致有效行使於此前已授出的任何購股權或根據購股權計劃的條文可能要求的其他方面具有效力。

截至2018年9月30日止六個月，本公司向一名董事授出的購股權總數為1,500,000份購股權。於2018年9月30日，根據購股權計劃仍可授出的購股權數目為110,600,000份購股權，佔本公司於2018年9月30日的已發行股本約4.85%。

## 其他資料(續)

根據購股權計劃授出的購股權於截至2018年9月30日止六個月的變動詳情如下：

承授人	授出日期 (附註1)	行使價 港元	行使期 (附註2)	購股權數目					於2018年 9月30日的 結餘
				於2018年 4月1日的 結餘	期內授出	期內行使	期內註銷	期內失效	
王庭聰先生	2016年8月29日	1.394	2017年8月29日至2026年8月28日	1,500,000	-	-	-	-	1,500,000
王惠榮先生	2016年8月29日	1.394	2017年8月29日至2026年8月28日	1,500,000	-	-	-	-	1,500,000
王庭真先生	2016年8月29日	1.394	2017年8月29日至2026年8月28日	1,500,000	-	-	-	-	1,500,000
李寶聲先生	2016年8月29日	1.394	2017年8月29日至2026年8月28日	1,500,000	-	-	-	-	1,500,000
	2017年8月28日	1.462	2018年8月28日至2027年8月27日	2,000,000	-	-	-	-	2,000,000
陳美興女士 <sup>#</sup>	2016年8月29日	1.394	2017年8月29日至2026年8月28日	1,000,000	-	-	-	-	1,000,000
	2017年8月28日	1.462	2018年8月28日至2027年8月27日	2,000,000	-	-	-	-	2,000,000
譚偉雄先生	2016年8月29日	1.394	2017年8月29日至2026年8月28日	1,000,000	-	-	-	-	1,000,000
	2017年8月28日	1.462	2018年8月28日至2027年8月27日	1,500,000	-	-	-	-	1,500,000
范椒芬女士	2017年8月28日	1.462	2018年8月28日至2027年8月27日	1,500,000	-	-	-	-	1,500,000
簡松年先生	2017年8月28日	1.462	2018年8月28日至2027年8月27日	1,500,000	-	-	-	-	1,500,000
王祖偉先生	2017年8月28日	1.462	2018年8月28日至2027年8月27日	1,500,000	-	-	-	-	1,500,000
范駿華先生	2017年8月28日	1.462	2018年8月28日至2027年8月27日	1,500,000	-	-	-	-	1,500,000
李碧琪女士	2017年8月28日	1.462	2018年8月28日至2027年8月27日	1,500,000	-	-	-	-	1,500,000
葉澍堃先生 <sup>*</sup>	2018年4月20日	1.700	2019年4月20日至2028年4月19日	-	1,500,000	-	-	-	1,500,000
本集團其他僱員 (附註3)	2016年8月29日	1.394	2017年8月29日至2026年8月28日	15,042,000	-	-	(202,000)	-	14,840,000
	2017年8月28日	1.462	2018年8月28日至2027年8月27日	46,400,000	-	-	(3,136,000)	-	43,264,000
總計				82,442,000	1,500,000	-	(3,338,000)	-	80,604,000

<sup>#</sup> 一自2018年10月31日起辭任

<sup>\*</sup> 一自2018年4月16日起獲委任

## 其他資料(續)

附註：

1. 本公司股份於緊接購股權於(i) 2016年8月29日授出日期前(即於2016年8月26日)的收市價為1.40港元；(ii) 2017年8月28日授出日期前(即於2017年8月25日)的收市價為1.48港元；及(iii) 2018年4月20日授出日期前(即於2018年4月19日)的收市價為1.68港元。

2. 向上述董事及本集團其他僱員授出的購股權須以三個等額批次歸屬。購股權的歸屬期介乎授出日期及行使期開始日期期間。購股權的歸屬期及行使期如下：

購股權	歸屬期	行使期
於2016年8月29日授出		
三分之一的購股權(湊整至代表一手的整數倍數的最接近購股權數目)	2016年8月29日至2017年8月28日	2017年8月29日至2026年8月28日
三分之一的購股權(湊整至代表一手的整數倍數的最接近購股權數目)	2016年8月29日至2018年8月28日	2018年8月29日至2026年8月28日
餘下購股權	2016年8月29日至2019年8月28日	2019年8月29日至2026年8月28日
於2017年8月28日授出		
三分之一的購股權(湊整至代表一手的整數倍數的最接近購股權數目)	2017年8月28日至2018年8月27日	2018年8月28日至2027年8月27日
三分之一的購股權(湊整至代表一手的整數倍數的最接近購股權數目)	2017年8月28日至2019年8月27日	2019年8月28日至2027年8月27日
餘下購股權	2017年8月28日至2020年8月27日	2020年8月28日至2027年8月27日
於2018年4月20日授出		
三分之一的購股權(湊整至代表一手的整數倍數的最接近購股權數目)	2018年4月20日至2019年4月19日	2019年4月20日至2028年4月19日
三分之一的購股權(湊整至代表一手的整數倍數的最接近購股權數目)	2018年4月20日至2020年4月19日	2020年4月20日至2028年4月19日
餘下購股權	2018年4月20日至2021年4月19日	2021年4月20日至2028年4月19日

3. 按香港僱傭條例所指「連續性合約」的僱傭合約工作的僱員。

4. 購股權於授出日期的公平值、其計算方法以及用以估計購股權公平值的模式及假設載於中期簡明綜合財務報表附註22。



## 其他資料(續)

### 董事資料變動

自本公司2018年年報日期以來的董事資料變動載列如下：

#### 董事姓名

#### 變動詳情

范椒芬女士

— 香港科技園公司董事會主席的委任已於2018年6月30日終止

除上文所披露的資料外，概無其他資料須根據上市規則第13.51B(1)條予以披露。

### 根據上市規則第13.21條的披露

根據上市規則第13.21條的披露規定，以下有關本公司現有貸款協議(當中包含要求本公司控股股東履行履約責任的契諾)的披露載列如下：

協議日期	銀行融資	特定履約責任
2018年11月16日	最多100,000,000港元為期三年的定期貸款融資	王庭聰先生、王惠榮先生、王庭真先生及王庭交先生中的任何一人或所有人應於所有時候共同維持持有(直接或間接)本公司至少51%的實益股權，並共同保留本公司的管理控制權
2018年3月16日	(i) 本金總額最多為195,000,000港元的定期貸款融資，其最終到期日為2022年8月8日 (ii) 最多30,000,000美元或234,000,000港元的定期貸款融資，其最終到期日為自提取貸款日期起計五年當日	王庭聰先生或其家屬擁有本集團的管理控制權
2017年6月22日	最多100,000,000港元為期三年的承諾定期貸款融資	王庭聰先生或其家族信託仍為持有本公司不少於50%股權並擁有本公司管理控制權的主要最終實益擁有人

# 簡明綜合全面收入表

(未經審核)

截至9月30日止六個月

	附註	2018年 千港元	2017年 千港元
收益	6	<b>2,881,477</b>	2,114,317
銷售成本	8	<b>(2,384,197)</b>	(1,630,089)
<b>毛利</b>		<b>497,280</b>	484,228
其他收入	7	<b>4,966</b>	6,672
其他收益淨額	9	<b>6,106</b>	20,908
銷售及分銷開支	8	<b>(28,402)</b>	(24,536)
一般及行政開支	8	<b>(190,525)</b>	(140,691)
<b>經營溢利</b>		<b>289,425</b>	346,581
應佔一間合營企業除稅後虧損	16	<b>(338)</b>	–
財務收入	10	<b>2,113</b>	1,530
財務開支	10	<b>(28,209)</b>	(8,995)
財務開支淨額	10	<b>(26,096)</b>	(7,465)
<b>除所得稅前溢利</b>		<b>262,991</b>	339,116
所得稅開支	11	<b>(27,010)</b>	(47,002)
<b>本公司擁有人應佔期內溢利</b>		<b>235,981</b>	292,114
<b>本公司擁有人應佔期內每股盈利</b>			
— 基本(每股港仙)	12	<b>10.4</b>	14.1
— 攤薄(每股港仙)	12	<b>10.4</b>	14.1

第31至62頁的附註為本簡明綜合中期財務資料的組成部分。

## 簡明綜合全面收入表(續)

(未經審核)  
截至9月30日止六個月

	2018年 千港元	2017年 千港元
期內溢利	<b>235,981</b>	292,114
其他全面(虧損)/收入(除稅後):		
已重新分類或隨後可重新分類至損益的項目		
— 貨幣換算差額	<b>(123,431)</b>	15,243
— 應佔一間合營企業其他全面虧損	<b>(252)</b>	—
期內其他全面(虧損)/收入(除稅後)	<b>(123,683)</b>	15,243
本公司擁有人應佔期內全面收入總額	<b>112,298</b>	307,357

第31至62頁的附註為本簡明綜合中期財務資料的組成部分。

# 簡明綜合資產負債表

	附註	(未經審核) 於2018年 9月30日 千港元	(經審核) 於2018年 3月31日 千港元
<b>資產</b>			
<b>非流動資產</b>			
土地使用權	14	91,654	95,781
物業、廠房及設備	14	1,985,154	1,943,442
投資物業		2,080	2,148
無形資產	15	593,213	599,988
於一間合營企業的權益	16	6,428	7,018
可供出售金融資產		–	150,076
按公平值計入損益的金融資產	17	152,297	–
預付款項、按金、其他應收款項及其他資產		38,523	58,843
		<b>2,869,349</b>	2,857,296
<b>流動資產</b>			
存貨		603,398	812,172
貿易應收款項	18	540,389	149,403
衍生金融工具		–	6,577
預付款項、按金、其他應收款項及其他資產		295,263	148,676
現金及現金等價物		801,241	1,009,477
		<b>2,240,291</b>	2,126,305
<b>總資產</b>		<b>5,109,640</b>	4,983,601
<b>權益</b>			
<b>本公司擁有人應佔資本及儲備</b>			
股本	21	22,794	22,794
儲備	23	2,527,969	2,425,008
<b>總權益</b>		<b>2,550,763</b>	2,447,802

第31至62頁的附註為本簡明綜合中期財務資料的組成部分。



## 簡明綜合資產負債表(續)

	附註	(未經審核) 於2018年 9月30日 千港元	(經審核) 於2018年 3月31日 千港元
<b>負債</b>			
<b>非流動負債</b>			
借款	20	<b>757,127</b>	835,902
遞延所得稅負債		<b>12,255</b>	16,498
		<b>769,382</b>	852,400
<b>流動負債</b>			
貿易應付款項及應付票據	19	<b>297,024</b>	208,937
應計費用及其他應付款項		<b>174,002</b>	134,816
即期所得稅負債		<b>175,328</b>	137,257
借款	20	<b>1,143,141</b>	1,202,389
		<b>1,789,495</b>	1,683,399
<b>總負債</b>		<b>2,558,877</b>	2,535,799
<b>權益及負債總額</b>		<b>5,109,640</b>	4,983,601
<b>流動資產淨額</b>		<b>450,796</b>	442,906

主席、行政總裁兼執行董事  
王庭聰

副主席兼執行董事  
王槐裕

第31至62頁的附註為本簡明綜合中期財務資料的組成部分。

# 簡明綜合權益變動表

	本公司擁有人應佔 (未經審核)		總計
	股本 (附註21) 千港元	儲備 (附註23) 千港元	
於2017年4月1日	20,750	1,549,246	1,569,996
期內溢利	-	292,114	292,114
其他全面收入：			
貨幣換算差額	-	15,243	15,243
全面收入總額	-	307,357	307,357
與擁有人之交易			
於購股權獲行使時發行股份的所得款項	6	786	792
以權益結算以股份為基礎之薪酬	-	3,257	3,257
已付股息	-	(41,500)	(41,500)
於2017年9月30日	20,756	1,819,146	1,839,902
於2018年4月1日	<b>22,794</b>	<b>2,425,008</b>	<b>2,447,802</b>
期內溢利	-	<b>235,981</b>	<b>235,981</b>
其他全面虧損：			
貨幣換算差額	-	<b>(123,431)</b>	<b>(123,431)</b>
應佔一間合營企業其他全面虧損	-	<b>(252)</b>	<b>(252)</b>
全面收入總額	-	<b>112,298</b>	<b>112,298</b>
與擁有人之交易			
以權益結算以股份為基礎之薪酬	-	<b>4,339</b>	<b>4,339</b>
已付股息	-	<b>(13,676)</b>	<b>(13,676)</b>
於2018年9月30日	<b>22,794</b>	<b>2,527,969</b>	<b>2,550,763</b>

第31至62頁的附註為本簡明綜合中期財務資料的組成部分。

# 簡明綜合現金流量表

(未經審核)

截至9月30日止六個月

	2018年 千港元	2017年 千港元
<b>經營活動產生之現金流量</b>		
經營產生之現金	<b>203,373</b>	177,630
已付利息	<b>(26,598)</b>	(1,949)
退還所得稅淨額	<b>6,952</b>	3,093
經營活動產生之現金淨額	<b>183,727</b>	178,774
<b>投資活動產生之現金流量</b>		
購置物業、廠房及設備	<b>(129,703)</b>	(51,066)
到期日為三個月以上的銀行存款增加	-	(208)
出售物業、廠房及設備所得款項	<b>81</b>	24,168
已收利息	<b>2,113</b>	1,530
收購一間附屬公司付款淨額	-	(2,789)
投資活動所用之現金淨額	<b>(127,509)</b>	(28,365)
<b>融資活動產生之現金流量</b>		
新增銀行借款所得款項	<b>1,517,019</b>	1,176,697
償還銀行借款	<b>(1,664,336)</b>	(749,117)
償還融資租賃承擔	<b>(90,935)</b>	(161,057)
發行新普通股所得款項	-	792
已付股息	<b>(13,676)</b>	(41,500)
融資活動(所用)/產生之現金淨額	<b>(251,928)</b>	225,815
<b>現金及現金等價物(減少)/增加淨額</b>	<b>(195,710)</b>	376,224
期初現金及現金等價物	<b>1,009,477</b>	643,197
現金及現金等價物匯兌差額	<b>(12,526)</b>	2,897
期末現金及現金等價物	<b>801,241</b>	1,022,318

第31至62頁的附註為本簡明綜合中期財務資料的組成部分。

# 簡明綜合中期財務資料附註

## 1 一般資料

本公司於2015年8月11日根據開曼群島法例在開曼群島註冊成立為獲豁免有限公司。本公司註冊辦事處地址為Cricket Square, Hutchins Drive, P.O. Box 2681, Grand Cayman KY1-1111, Cayman Islands。

本公司為一間投資控股公司，而其附屬公司主要從事針織產品、針織鞋面及針織鞋製造業務。本公司的最終控股公司為庭槐資產有限公司。本公司自2016年4月12日起已在香港聯合交易所有限公司(「聯交所」)主板上市。

除另有說明外，本簡明綜合中期財務資料以千港元(「千港元」)呈列。本簡明綜合中期財務資料已於2018年11月26日獲董事會批准刊發。

本簡明綜合中期財務資料乃未經審核。

## 2 編製基準及會計政策

截至2018年9月30日止六個月的本簡明綜合中期財務資料乃根據香港會計師公會頒佈的香港會計準則(「香港會計準則」)第34號「中期財務報告」而編製。簡明綜合中期財務資料應與根據香港財務報告準則(「香港財務報告準則」)所編製截至2018年3月31日止年度的年度財務報表一併閱讀。

本集團所應用的會計政策與截至2018年3月31日止年度的年度財務報表所應用者貫徹一致，惟下文所載採納新訂及經修訂準則除外。

### (a) 本集團所採納的新訂及經修訂準則

多項新訂或經修訂準則適用於本報告期間，而本集團須因採納以下準則變更其會計政策：

香港財務報告準則第9號

金融工具

香港財務報告準則第15號

來自客戶合約收益

採納此等準則及新會計政策的影響於下文附註3中披露。其他準則並無對本集團的會計政策造成任何影響，且毋須作出追溯調整。



## 簡明綜合中期財務資料附註(續)

### 2 編製基準及會計政策(續)

#### (b) 已頒佈但本集團尚未應用的準則的影響

##### (i) 香港財務報告準則第16號「租賃」

香港財務報告準則第16號於2016年5月頒佈。由於經營租賃與融資租賃之間的區分已被移除，故其將導致絕大部分租賃於資產負債表確認。根據新訂準則，資產(租賃項目的使用權)及支付租金的金融負債均獲確認，惟僅短期及低價值的租賃則不在此列。

出租人的會計處理將不會出現重大變動。

此準則將主要影響本集團經營租賃的會計處理。於報告日期，本集團的不可撤銷經營租賃承擔約為1,799,000港元。然而，本集團尚未釐定此等承擔將會導致確認資產與未來付款負債的程度，以及對於本集團溢利及現金流量分類的影響。

部分承擔可能涉及短期及低價值租賃的例外情況，而部分承擔則可能與將不符合資格作為根據香港財務報告準則第16號的租賃的安排有關。

此準則須於2019年1月1日或之後開始的年度報告期間內首個中期期間強制採納。於現階段，本集團不擬於生效日期前採納此準則。

概無其他尚未生效的準則及詮釋預期將對本集團的簡明綜合中期財務資料造成重大影響。

### 3 會計政策變動

此附註說明採納香港財務報告準則第9號「金融工具」及香港財務報告準則第15號「來自客戶合約收益」對本集團財務資料的影響，以及已自2018年4月1日起應用與過往期間所應用會計政策存有差異的新會計政策。

#### (a) 對財務資料的影響

誠如下文附註3(b)(i)及3(c)(i)所說明，本集團於採納香港財務報告準則第9號及香港財務報告準則第15號時一般並無重列比較資料。由於本集團的會計政策出現變動，故若干重新分類及調整並無於2018年3月31日的綜合資產負債表中反映，惟已於2018年4月1日的期初綜合資產負債表中確認。

下表呈列就各個別項目確認的調整，並不包括不受變動影響的項目。相關調整於下文進行更詳細的說明。

## 簡明綜合中期財務資料附註(續)

### 3 會計政策變動(續)

#### (a) 對財務資料的影響(續)

##### 簡明綜合資產負債表(摘要)

	於2018年 3月31日 千港元	香港財務 報告準則 第9號 千港元	香港財務 報告準則 第15號 千港元	於2018年 4月1日 千港元
<b>非流動資產</b>				
可供出售金融資產	150,076	(150,076)	-	-
按公平值計入損益的金融資產	-	150,076	-	150,076
<b>流動負債</b>				
應計費用及其他應付款項	134,816	-	(2,233)	132,583
合約負債	-	-	2,233	2,233

附註：於2018年9月30日，合約負債約1,873,000港元已計入「應計費用及其他應付款項」。

#### (b) 採納香港財務報告準則第9號「金融工具」

##### (i) 香港財務報告準則第9號「金融工具」—採納的影響

香港財務報告準則第9號取代香港會計準則第39號「金融工具：確認及計量」(「香港會計準則第39號」)有關金融資產及金融負債的確認、分類及計量、金融工具的終止確認、金融資產的減值及對沖會計處理的規定。

自2018年4月1日起採納香港財務報告準則第9號導致會計政策變動及於簡明綜合中期財務資料中確認的金額調整。新會計政策載於下文附註3(b)(ii)。根據香港財務報告準則第9號(第7.2.15段)的過渡條文，本集團選擇採用經修訂追溯方式，使本集團能夠確認首次應用香港財務報告準則第9號的累計影響為於2018年4月1日的期初保留盈利結餘調整。因此，本集團並無重列比較數字。

### 3 會計政策變動(續)

#### (b) 採納香港財務報告準則第9號「金融工具」(續)

##### (i) 香港財務報告準則第9號「金融工具」一採納的影響(續)

###### 分類及計量

於2018年4月1日(首次應用香港財務報告準則第9號的日期)，本集團管理層已評估本集團持有的金融資產所適用的業務模式，並已將其金融工具分類至香港財務報告準則第9號的適當類別。此重新分類造成的主要影響如下：

###### — 過往分類為可供出售金融資產的非上市投資

本集團選擇於損益呈列其過往分類為可供出售金融資產的非上市投資的公平值變動，原因為該等金融資產項下的合約現金流量並非指僅支付本金及本金金額的利息。因此，於2018年4月1日，公平值約為150,076,000港元的資產由可供出售金融資產重新分類至按公平值計入損益(「按公平值計入損益」)的金融資產。

除此以外，金融工具的分類及計量並無變動。

###### 金融資產的減值

新減值模式要求根據預期信貸虧損(「預期信貸虧損」)，而非根據香港會計準則第39號僅以已產生信貸虧損確認減值撥備。本集團擁有須遵守香港財務報告準則第9號的新預期信貸虧損模式的貿易應收款項及其他應收款項。

本集團須根據香港財務報告準則第9號修訂其各類資產的減值方法。本集團應用香港財務報告準則第9號的簡化方式計量預期信貸虧損，對所有貿易應收款項均採用全期預期虧損撥備。其他應收款項的減值乃按12個月預期信貸虧損或全期預期信貸虧損計量，取決於自初步確認起信貸風險是否大幅增加。

本集團根據歷史結算記錄、過往經驗及可得前瞻性資料確立預期信貸虧損模式。本集團認為，於2018年4月1日，預期信貸虧損對金融資產的影響並不重大。

### 3 會計政策變動(續)

#### (b) 採納香港財務報告準則第9號「金融工具」(續)

##### (ii) 香港財務報告準則第9號「金融工具」— 主要會計政策概要

以下載述本集團最新的金融工具政策以反映其採納香港財務報告準則第9號：

##### 分類

本集團將其金融資產分為以下計量類別：

- 其後按公平值計量(按公平值計入其他全面收入(「其他全面收入」)或按公平值計入損益)的金融資產，及
- 按攤銷成本計量的金融資產。

該分類取決於本集團管理金融資產的業務模式及現金流量的合約條款。

按公平值計量的資產的收益及虧損將計入損益或其他全面收入。並非持作買賣的權益工具投資的收益及虧損則將取決於本集團於初步確認時是否作出不可撤銷的選擇，將股權投資按公平值計入其他全面收入。

##### 計量

於初步確認時，本集團按公平值(對於並非按公平值計入損益的金融資產，則加收購該金融資產直接產生的交易成本)計量金融資產。按公平值計入損益的金融資產的交易成本於簡明綜合全面收入表內支銷。

本集團其後按公平值計量所有股權投資。倘本集團管理層選擇於其他全面收入呈列股權投資的公平值收益及虧損，則其後不會將公平值收益及虧損重新分類至簡明綜合全面收入表。當本集團已確立收取股息付款的權利時，則已收該等投資的股息將繼續於簡明綜合全面收入表內確認為其他收入。

按公平值計入損益的金融資產的公平值變動於簡明綜合全面收入表內「其他收益淨額」中確認(如適用)。以按公平值計入其他全面收入的金融資產計量的股權投資的減值虧損(及減值虧損撥回)並非與其他公平值變動分開呈報。



## 簡明綜合中期財務資料附註(續)

### 3 會計政策變動(續)

#### (b) 採納香港財務報告準則第9號「金融工具」(續)

##### (ii) 香港財務報告準則第9號「金融工具」— 主要會計政策概要(續)

###### 金融資產的減值

自2018年4月1日起，本集團就其按攤銷成本列賬的資產的相關預期信貸虧損作出前瞻性評估。減值方法的應用取決於信貸風險是否大幅增加。

就貿易應收款項而言，本集團應用香港財務報告準則第9號所允許的簡化方式，當中規定自初步確認應收款項起確認全期預期虧損。

其他應收款項的減值乃按12個月預期信貸虧損或全期預期信貸虧損計量，取決於自初步確認起信貸風險是否大幅增加。倘自初步確認起應收款項的信貸風險大幅增加，則減值按全期預期信貸虧損計量。

#### (c) 採納香港財務報告準則第15號「來自客戶合約收益」

##### (i) 香港財務報告準則第15號「來自客戶合約收益」— 採納的影響

香港財務報告準則第15號處理收益確認，並就向財務報表使用者報告有關本集團的客戶合約所產生的收益及現金流量的性質、金額、時間及不確定性的有用資料確立原則。當客戶取得貨品或服務的控制權，並因而能指示貨品或服務的用途及從中獲益時，則確認收益。

採納香港財務報告準則第15號導致會計政策變動及於簡明綜合中期財務資料中確認的金額調整。根據香港財務報告準則第15號的過渡條文，本集團選擇採用經修訂追溯方式，使本集團能夠確認首次應用香港財務報告準則第15號的累計影響為於2018年4月1日的期初保留盈利結餘調整。因此，本集團並無重列比較數字。

此準則取代香港會計準則第18號「收益」及香港會計準則第11號「建造合約」以及相關詮釋。新會計政策載於下文附註3(c)(ii)。採納香港財務報告準則第15號的影響如下：

###### 合約負債的呈列

先前計入其他應付款項及應計費用的「預收客戶款項」(於2018年4月1日的金額約為2,233,000港元)現已計入合約負債，以反映香港財務報告準則第15號的術語。

###### 收益確認的時間

採納香港財務報告準則第15號並無對本集團確認貨品銷售收益的時間造成重大影響。

## 簡明綜合中期財務資料附註(續)

### 3 會計政策變動(續)

#### (c) 採納香港財務報告準則第15號「來自客戶合約收益」(續)

##### (ii) 香港財務報告準則第15號「來自客戶合約收益」— 主要會計政策概要

以下載述本集團最新的收益確認政策以反映其採納香港財務報告準則第15號：

本集團製造及銷售一系列針織產品、針織鞋面及針織鞋。當產品的控制權已轉移時(即當產品已交付予客戶，而客戶可對產品具有絕對酌情權，且並無可影響客戶接納產品的未履行責任時)，則確認銷售。

由於直至到期付款為止僅須時間流逝，故當交付產品而代價於此時間點成為無條件時，則確認應收款項。

### 4 估計

編製中期財務資料需要管理層作出對會計政策的應用以及資產和負債、收入和開支的呈報金額構成影響的判斷、估計及假設。實際結果或會有別於此等估計。於編製本簡明綜合中期財務資料時，管理層就應用本集團的會計政策所作出的重大判斷以及估計不確定因素的主要來源與截至2018年3月31日止年度的綜合財務報表所應用者相同。

### 5 財務風險管理

#### 5.1 財務風險因素

本集團的活動令本集團面臨多種財務風險：市場風險(包括貨幣風險、公平值利率風險、現金流量利率風險及價格風險)、信貸風險及流動資金風險。

簡明綜合中期財務資料並不包括年度財務報表所需的所有財務風險管理資料及披露，應與本集團截至2018年3月31日止年度的綜合財務報表一併閱讀。

自2018年3月31日以來，風險管理政策並無變動。

#### 5.2 流動資金風險

與年末相比，金融負債的合約未折現現金流出並無重大變動。

## 簡明綜合中期財務資料附註(續)

### 5 財務風險管理(續)

#### 5.3 公平值估計

下表以估值方法分析按公平值列賬的金融工具。不同層級界定如下：

- (i) 第1級：相同資產或負債於活躍市場的報價(未經調整)。
- (ii) 第2級：報價以外可直接觀察(如價格)或間接觀察(如源自價格)的資產或負債的輸入值。
- (i) 第3級：並非依據可觀察市場數據的資產或負債的輸入值。

下表列示本集團於2018年9月30日按公平值計量的資產。

	第1級 千港元	第2級 千港元	第3級 千港元	總計 千港元
<b>資產</b>				
按公平值計入損益的金融資產				
— 非上市投資	-	-	152,297	152,297
	-	-	152,297	152,297

下表列示本集團於2018年3月31日按公平值計量的資產。

	第1級 千港元	第2級 千港元	第3級 千港元	總計 千港元
<b>資產</b>				
可供出售金融資產				
— 非上市投資	-	-	150,076	150,076
衍生金融工具	-	6,577	-	6,577
	-	6,577	150,076	156,653

期內，第1、2及3級之間並無任何轉撥。

期內，估值技術並無變動。

## 簡明綜合中期財務資料附註(續)

### 5 財務風險管理(續)

#### 5.4 用以獲取第3級公平值的估值技術

此等第3級的非上市投資指非上市的主要管理人員保單。其公平值經參考該等保單的預期回報後釐定，而預期回報則主要根據相關投資組合的財務表現及市場價格並計及各自保證最低回報而釐定。本集團亦已考慮形成合約的形式及退保費用(如有)。

#### 5.5 使用重大不可觀察輸入值進行公平值計量(第3級)

下表列示截至2018年9月30日止期間第3級工具的變動。

	按公平值計入損益的		總計 千港元
	可供出售金融資產 千港元	金融資產 千港元	
於2018年4月1日的期初結餘	150,076	-	150,076
重新分類	(150,076)	150,076	-
投資收益淨額	-	2,221	2,221
於2018年9月30日的期末結餘	-	152,297	152,297

### 6 分部資料

本集團的經營分部乃根據向本集團行政總裁(彼為本集團的最高營運決策者(「最高營運決策者」))所領導本公司執行董事及高級管理層匯報並經由彼等審閱用以評估表現及作出策略決定的資料而釐定。本集團的經營分部乃根據其經營性質以及所提供產品及服務性質分別進行組織及管理。本集團各經營分部均代表一個提供產品及服務的策略業務單位，而該等產品及服務的風險及回報有別於其他經營分部。本集團現時擁有兩個經營分部：

- (a) 針織產品製造；及
- (b) 針織鞋面及針織鞋製造

董事會基於各分部毛利的計量評估經營分部的表現。

## 簡明綜合中期財務資料附註(續)

### 6 分部資料(續)

本集團按經營分部劃分的收益及業績的分析如下：

截至2018年9月30日止期間

	針織產品 製造 千港元	針織鞋面及 針織鞋製造 千港元	綜合 千港元
<b>收益</b>			
分部收益	<b>2,780,573</b>	<b>100,904</b>	<b>2,881,477</b>
<b>業績</b>			
分部溢利	<b>481,593</b>	<b>15,687</b>	<b>497,280</b>
其他收入			<b>4,966</b>
其他收益淨額			<b>6,106</b>
銷售及分銷開支			<b>(28,402)</b>
一般及行政開支			<b>(190,525)</b>
應佔一間合營企業除稅後虧損			<b>(338)</b>
財務收入			<b>2,113</b>
財務開支			<b>(28,209)</b>
除所得稅前溢利			<b>262,991</b>
所得稅開支			<b>(27,010)</b>
期內溢利			<b>235,981</b>



## 簡明綜合中期財務資料附註(續)

### 6 分部資料(續)

截至2017年9月30日止期間

	針織產品 製造 千港元	針織鞋面及 針織鞋製造 千港元	綜合 千港元
<b>收益</b>			
分部收益	2,114,317	-	2,114,317
<b>業績</b>			
分部溢利	484,228	-	484,228
其他收入			6,672
其他收益淨額			20,908
銷售及分銷開支			(24,536)
一般及行政開支			(140,691)
財務收入			1,530
財務開支			(8,995)
除所得稅前溢利			339,116
所得稅開支			(47,002)
期內溢利			292,114

分部業績指各分部所賺取的溢利，惟並未分配其他收入、其他收益淨額、銷售及分銷開支、一般及行政開支、應佔一間合營企業除稅後虧損、財務收入、財務開支及所得稅開支。此乃向最高營運決策者匯報以分配資源及評估分部表現的計量基準。

由於分部資產或分部負債並無定期向最高營運決策者提供，故並無呈列有關資料的分析。

## 簡明綜合中期財務資料附註(續)

### 6 分部資料(續)

#### (a) 按貨品交付位置劃分的收益

	(未經審核)	
	截至9月30日止六個月	
	2018年 千港元	2017年 千港元
日本	<b>1,031,659</b>	712,439
北美洲	<b>515,330</b>	425,466
歐洲	<b>556,291</b>	467,483
中國內地	<b>424,150</b>	271,157
其他國家	<b>354,047</b>	237,772
	<b>2,881,477</b>	2,114,317

#### (b) 非流動資產

	(未經審核) 於2018年 9月30日 千港元	(經審核) 於2018年 3月31日 千港元
香港	<b>58,554</b>	90,130
中國內地	<b>729,169</b>	811,930
越南	<b>1,329,688</b>	1,198,154
	<b>2,117,411</b>	2,100,214

上述非流動資產的資料乃按資產所在地劃分，且不包括無形資產、於一間合營企業的權益、按公平值計入損益的金融資產及可供出售金融資產。

## 簡明綜合中期財務資料附註(續)

### 6 分部資料(續)

#### (c) 主要客戶

個別佔本集團總收益超過10%的客戶的收益如下：

	(未經審核)	
	截至9月30日止六個月	
	2018年 千港元	2017年 千港元
客戶A	<b>1,843,567</b>	1,301,875
客戶B	<b>291,432</b>	305,300

截至2018年9月30日止期間，五大客戶佔收益約82.2%(2017年：85.2%)。

### 7 其他收入

	(未經審核)	
	截至9月30日止六個月	
	2018年 千港元	2017年 千港元
投資物業的租金收入	<b>396</b>	2,201
僱員佔用物業的租金收入	<b>315</b>	412
其他	<b>4,255</b>	4,059
	<b>4,966</b>	6,672

## 簡明綜合中期財務資料附註(續)

### 8 按性質劃分的開支

開支(包括銷售成本、銷售及分銷開支以及一般及行政開支)的分析如下:

	(未經審核)	
	截至9月30日止六個月	
	2018年 千港元	2017年 千港元
土地使用權的攤銷(附註14)	549	547
核數師酬金		
— 審計服務	1,285	1,241
— 非審計服務	315	635
折舊(附註14)		
— 自有物業、廠房及設備	49,428	53,480
— 融資租賃項下所持有的物業、廠房及設備	42,637	20,513
技術知識的攤銷(附註15)	6,775	—
僱員福利開支(包括董事酬金)	504,769	379,689
所用原材料及消耗品	1,390,127	1,003,970
製成品及在製品的存貨變動	108,338	(62,416)
分包費用	267,546	211,089
佣金開支	1,858	1,555
有關土地及樓宇的經營租賃租金	3,226	1,704
水電開支	50,483	34,213
樣品費用	10,921	7,662
其他	164,867	141,434
銷售成本、銷售及分銷開支以及一般及行政開支總額	2,603,124	1,795,316

## 簡明綜合中期財務資料附註(續)

### 9 其他收益淨額

	(未經審核)	
	截至9月30日止六個月	
	2018年 千港元	2017年 千港元
匯兌收益淨額	9,100	1,765
投資收益淨額	2,221	2,173
出售物業、廠房及設備收益淨額	68	16,970
來自衍生金融工具的已變現虧損淨額	(5,283)	-
	<b>6,106</b>	20,908

### 10 財務開支淨額

	(未經審核)	
	截至9月30日止六個月	
	2018年 千港元	2017年 千港元
<b>財務收入</b>		
以下各項的利息收入：		
— 銀行存款	2,113	1,530
<b>財務開支</b>		
以下各項的利息開支：		
— 銀行借款	(24,242)	(6,572)
— 融資租賃承擔	(3,967)	(2,423)
	<b>(28,209)</b>	(8,995)
<b>財務開支淨額</b>	<b>(26,096)</b>	(7,465)



## 簡明綜合中期財務資料附註(續)

### 11 所得稅開支

截至2018年9月30日止期間，香港利得稅已按16.5%(2017年：16.5%)的稅率就期內估計應課稅溢利計提撥備。本集團的中國內地附屬公司則須按25%(2017年：25%)的稅率就估計應課稅溢利繳納中國企業所得稅。然而，本集團其中兩間中國內地附屬公司於獲評定為高新技術企業後須按15%的稅率分別繳納截至2018年及2019年12月31日止3個年度的中國企業所得稅。

本集團的越南附屬公司須按17%的營業所得稅(「營業所得稅」)優惠稅率繳納營業所得稅。根據投資證書，此等附屬公司就自開始營運起計首10年的應課稅收入按優惠稅率繳納營業所得稅。此外，自賺取應課稅溢利的首年起計首2年，此等附屬公司獲全面豁免繳納營業所得稅，並於此後4年合資格享有50%的營業所得稅稅率減免。就其中一間越南附屬公司而言，本期間屬獲全面豁免繳納營業所得稅的首年，而另外兩間附屬公司於期內並無應課稅溢利，故並無計提營業所得稅撥備。

	(未經審核)	
	截至9月30日止六個月	
	2018年 千港元	2017年 千港元
香港利得稅	2,041	13,344
中國企業所得稅	26,186	33,580
遞延稅項	(1,217)	78
	<b>27,010</b>	47,002

## 簡明綜合中期財務資料附註(續)

### 12 每股盈利

#### (a) 基本

截至2018年及2017年9月30日止期間，每股基本盈利乃按本公司擁有人應佔溢利除以期內已發行普通股加權平均數計算。普通股加權平均數乃經考慮以下各項後釐定：

- (i) 本公司於2015年8月11日(註冊成立日期)發行的1股普通股被視作猶如自2015年4月1日起已發行；
- (ii) 本公司因於籌備本公司股份在聯交所主板上市的過程中進行重組而於2015年12月發行的1,121股普通股被視作猶如自2015年4月1日起已發行；
- (iii) 本公司根據資本化發行而於2016年4月12日發行的1,499,998,878股普通股被視作猶如自2015年4月1日起已發行；
- (iv) 向公眾提呈發售的500,000,000股普通股已於2016年4月12日發行；
- (v) 與行使超額配股權有關的75,000,000股普通股已於2016年4月28日發行；
- (vi) 作為代價股份的200,000,000股普通股已於2017年12月15日發行，以償付收購V. Success Limited的部分代價；及
- (vii) 與行使購股權有關的4,392,000股普通股已於截至2018年3月31日止年度發行。

(未經審核)

截至9月30日止六個月

	2018年	2017年
本公司擁有人應佔溢利(千港元)	235,981	292,114
已發行普通股加權平均數(千股)	2,279,392	2,075,008
每股基本盈利(港仙)	10.4	14.1

## 簡明綜合中期財務資料附註(續)

### 12 每股盈利(續)

#### (b) 攤薄

每股攤薄盈利乃假設所有潛在攤薄普通股獲悉數轉換後，調整已發行普通股加權平均數計算得出。本公司僅有一類潛在攤薄普通股：購股權。就購股權而言，本公司根據尚未行使的購股權所附帶認購權的貨幣價值計算以釐定按公平值(釐定為本公司股份的年度平均市價)可予購買的股份數目。上述計算得出的股份數目與假設購股權獲行使而原應發行的股份數目作比較。

	(未經審核)	
	截至9月30日止六個月	
	2018年	2017年
本公司擁有人應佔溢利(千港元)	<b>235,981</b>	292,114
已發行普通股加權平均數(千股)	<b>2,279,392</b>	2,075,008
就尚未行使購股權的潛在攤薄影響作出調整(千股)	-	905
用於計算每股攤薄盈利的普通股加權平均數(千股)	<b>2,279,392</b>	2,075,913
每股攤薄盈利(港仙)	<b>10.4</b>	14.1

### 13 股息

	(未經審核)	
	截至9月30日止六個月	
	2018年 千港元	2017年 千港元
中期股息每股普通股3.6港仙(2017年：5.0港仙)	<b>82,058</b>	103,778

於2018年11月26日舉行的董事會會議上，本公司董事會宣派中期股息每股3.6港仙(2017年：5.0港仙)。中期股息約82,058,000港元尚未於本中期財務資料確認為負債。其將於截至2019年3月31日止年度的股東權益中確認為分派。

## 簡明綜合中期財務資料附註(續)

### 14 物業、廠房及設備以及土地使用權

	(未經審核)	
	物業、廠房及 設備 千港元	土地使用權 千港元
<b>截至2018年9月30日止六個月</b>		
於2018年4月1日的期初賬面值淨額	<b>1,943,442</b>	<b>95,781</b>
添置	<b>226,236</b>	-
出售	<b>(13)</b>	-
折舊／攤銷	<b>(92,065)</b>	<b>(549)</b>
匯兌差額	<b>(92,446)</b>	<b>(3,578)</b>
於2018年9月30日的期末賬面值淨額	<b>1,985,154</b>	<b>91,654</b>
<b>截至2017年9月30日止六個月</b>		
於2017年4月1日的期初賬面值淨額	1,227,821	42,624
添置	86,829	52,750
出售	(7,198)	-
折舊／攤銷	(73,993)	(547)
轉撥至投資物業	(25,669)	-
匯兌差額	11,808	538
於2017年9月30日的期末賬面值淨額	1,219,598	95,365

### 15 無形資產

	商譽 千港元	技術知識 千港元	總計 千港元
<b>截至2018年9月30日止六個月</b>			
於2018年4月1日的期初賬面值淨額	<b>493,910</b>	<b>106,078</b>	<b>599,988</b>
攤銷費用	-	<b>(6,775)</b>	<b>(6,775)</b>
於2018年9月30日的期末賬面值淨額	<b>493,910</b>	<b>99,303</b>	<b>593,213</b>
<b>截至2017年9月30日止六個月</b>			
於2017年4月1日及2017年9月30日的期初及期末賬面值淨額	-	-	-

## 簡明綜合中期財務資料附註(續)

### 16 於一間合營企業的權益

	(未經審核)	
	截至9月30日止六個月	
	2018年 千港元	2017年 千港元
期初	7,018	—
應佔合營企業除稅後虧損	(338)	—
應佔合營企業其他全面虧損	(252)	—
期末	6,428	—

### 17 按公平值計入損益的金融資產

	(未經審核)	(經審核)
	於2018年 9月30日 千港元	於2018年 3月31日 千港元
非上市投資(附註)	152,297	—

附註：非上市投資指非上市的主要管理人員保險合約，乃分類為按公平值計入損益的金融資產的債務工具。此等帶有可變升值回報的合約保證最低回報，而各自的固定及可釐定回報確認為「其他收益淨額」的一部分。已分配為保險費的部分確認為預付款項，並根據本集團擬持有有關合約的估計年期攤銷至簡明綜合全面收入表。



## 簡明綜合中期財務資料附註(續)

### 18 貿易應收款項

	(未經審核) 於2018年 9月30日 千港元	(經審核) 於2018年 3月31日 千港元
貿易應收款項	<b>540,389</b>	149,403

本集團向客戶授出的信貸期介乎0至60天。貿易應收款項基於發票日期的賬齡分析如下：

	(未經審核) 於2018年 9月30日 千港元	(經審核) 於2018年 3月31日 千港元
最長三個月	<b>531,736</b>	145,724
三至六個月	<b>7,446</b>	1,776
六個月以上	<b>1,207</b>	1,903
	<b>540,389</b>	149,403

於2018年9月30日，貿易應收款項約33,544,000港元(2018年3月31日：15,367,000港元)已逾期但未被視為減值，此乃由於此等貿易應收款項主要與近期並無拖欠記錄的客戶有關。基於過往經驗，本公司董事認為，由於信貸質素並無重大變動且該等結餘仍被視為可悉數收回，故此等結餘而言並無必要計提減值撥備。

## 簡明綜合中期財務資料附註(續)

### 19 貿易應付款項及應付票據

貿易應付款項及應付票據基於發票日期的賬齡分析如下：

	(未經審核) 於2018年 9月30日 千港元	(經審核) 於2018年 3月31日 千港元
一個月內	<b>161,429</b>	163,136
一至兩個月	<b>99,400</b>	32,755
兩至三個月	<b>34,778</b>	12,844
三個月以上	<b>1,417</b>	202
	<b>297,024</b>	208,937

### 20 借款

	(未經審核) 於2018年 9月30日 千港元	(經審核) 於2018年 3月31日 千港元
<b>非流動</b>		
無抵押的銀行借款	<b>455,244</b>	551,367
融資租賃承擔	<b>301,883</b>	284,535
	<b>757,127</b>	835,902
<b>流動</b>		
無抵押的短期銀行借款	<b>675,833</b>	658,054
須於一年內償還的有抵押的長期銀行借款部分	<b>7,501</b>	7,501
須於一年後償還且包含要求償還條款的有抵押的長期銀行借款部分	<b>625</b>	4,376
須於一年內償還的無抵押的長期銀行借款部分	<b>290,911</b>	347,800
須於一年後償還且包含要求償還條款的無抵押的長期銀行借款部分	<b>12,500</b>	20,833
融資租賃承擔	<b>155,771</b>	163,825
	<b>1,143,141</b>	1,202,389
<b>借款總額</b>	<b>1,900,268</b>	2,038,291

## 簡明綜合中期財務資料附註(續)

### 20 借款(續)

於2018年9月30日及2018年3月31日的加權平均實際利率如下：

	(未經審核) 於2018年 9月30日	(經審核) 於2018年 3月31日
融資租賃承擔	1.68%	1.70%
銀行借款	2.95%	2.13%

銀行借款的到期償還情況如下：

	(未經審核) 於2018年 9月30日 千港元	(經審核) 於2018年 3月31日 千港元
一年內	974,245	1,013,355
一至兩年	217,369	262,287
兩至五年	251,000	314,289
	1,442,614	1,589,931

以上到期款項乃基於相關協議中載列的計劃還款日期且不考慮任何要求還款權的影響。

## 簡明綜合中期財務資料附註(續)

### 20 借款(續)

融資租賃承擔的到期償還情況如下：

	(未經審核) 於2018年 9月30日 千港元	(經審核) 於2018年 3月31日 千港元
融資租賃承擔總額 — 最低租賃付款：		
一年內	162,459	170,258
一至兩年	124,140	109,054
兩至五年	184,310	182,545
	470,909	461,857
融資租賃日後的財務費用	(13,255)	(13,497)
融資租賃承擔現值	457,654	448,360

以上到期款項乃基於相關協議中載列的計劃還款日期且不考慮任何要求還款權的影響。

於2018年9月30日，本集團若干銀行借款由賬面值為72.1百萬港元的按公平值計入損益的金融資產；賬面值為15.2百萬港元的土地使用權；及賬面值總額為215.4百萬港元的土地及樓宇以及租賃物業裝修提供抵押。

## 簡明綜合中期財務資料附註(續)

### 21 股本

	(未經審核) 於2018年9月30日		(經審核) 於2018年3月31日	
	股份數目	面值 港元	股份數目	面值 港元
法定： 於2018年9月30日及2018年3月31日 每股面值為0.01港元的普通股	5,000,000,000	50,000,000	5,000,000,000	50,000,000
已發行及繳足：				
每股面值為0.01港元的普通股 於2018年4月1日／2017年4月1日的 期初結餘	2,279,392,000	22,793,920	2,075,000,000	20,750,000
於收購V. Success Limited時發行普通股 (附註(i))	-	-	200,000,000	2,000,000
於購股權獲行使時發行普通股(附註(ii))	-	-	4,392,000	43,920
於2018年9月30日及2018年3月31日	2,279,392,000	22,793,920	2,279,392,000	22,793,920

附註：

- (i) 於2017年12月15日，200,000,000股每股面值為0.01港元的普通股以發行價每股2.95港元發行，作為收購V. Success Limited(「保麗信」)的部分代價。
- (ii) 截至2018年3月31日止年度，購股權獲行使以認購本公司4,392,000股股份，代價約為6,117,000港元，其中約44,000港元計入股本，而約6,073,000港元的餘額則計入股份溢價賬。



## 簡明綜合中期財務資料附註(續)

### 22 以股份為基礎之付款

購股權計劃項下的購股權於截至2018年9月30日止期間的變動如下：

授出日期	行使價 港元	行使期	購股權數目					於2018年 9月30日
			於2018年 4月1日	期內授出	期內行使	期內註銷	期內失效	
董事								
2016年8月29日	1.394	2017年8月29日至 2026年8月28日	8,000,000	-	-	-	-	8,000,000
2017年8月28日	1.462	2018年8月28日至 2027年8月27日	13,000,000	-	-	-	-	13,000,000
2018年4月20日	1.700	2019年4月20日至 2028年4月19日	-	1,500,000	-	-	-	1,500,000
本集團其他僱員								
2016年8月29日	1.394	2017年8月29日至 2026年8月28日	15,042,000	-	-	(202,000)	-	14,840,000
2017年8月28日	1.462	2018年8月28日至 2027年8月27日	46,400,000	-	-	(3,136,000)	-	43,264,000
總計			82,442,000	1,500,000	-	(3,338,000)	-	80,604,000

## 簡明綜合中期財務資料附註(續)

### 22 以股份為基礎之付款(續)

向上述董事及本集團其他僱員授出的購股權須以三個等額批次歸屬。購股權的歸屬期為介乎授出日期與行使期開始日期的期間。購股權的歸屬期及行使期如下：

購股權	歸屬期	行使期
<i>於2016年8月29日授出</i>		
9,366,666份購股權(湊整至代表一手的整數倍數的最接近購股權數目)	2016年8月29日至 2017年8月28日	2017年8月29日至 2026年8月28日
9,366,666份購股權(湊整至代表一手的整數倍數的最接近購股權數目)	2016年8月29日至 2018年8月28日	2018年8月29日至 2026年8月28日
9,366,668份購股權	2016年8月29日至 2019年8月28日	2019年8月29日至 2026年8月28日
<i>於2017年8月28日授出</i>		
19,933,333份購股權(湊整至代表一手的整數倍數的最接近購股權數目)	2017年8月28日至 2018年8月27日	2018年8月28日至 2027年8月27日
19,933,333份購股權(湊整至代表一手的整數倍數的最接近購股權數目)	2017年8月28日至 2019年8月27日	2019年8月28日至 2027年8月27日
19,933,334份購股權	2017年8月28日至 2020年8月27日	2020年8月28日至 2027年8月27日
<i>於2018年4月20日授出</i>		
500,000份購股權	2018年4月20日至 2019年4月19日	2019年4月20日至 2028年4月19日
500,000份購股權	2018年4月20日至 2020年4月19日	2020年4月20日至 2028年4月19日
500,000份購股權	2018年4月20日至 2021年4月19日	2021年4月20日至 2028年4月19日

## 簡明綜合中期財務資料附註(續)

### 22 以股份為基礎之付款(續)

本公司採用二項式模式評估所授出購股權的公平值。根據二項式模式，於授出日期(2018年4月20日)所計量截至2018年9月30日止期間授出的該三批購股權的公平值各自約介乎0.478港元至0.482港元，並經計及下列各項因素、變數及假設：

	授出日期		
	2016年8月29日	2017年8月28日	2018年4月20日
無風險利率	1.01%	1.50%	1.50%
預期波幅	40.28%	39.02%	39.02%
預期年度股息收益率	3.95%	3.83%	3.83%

向董事及僱員授出購股權的開支總額4,339,327港元(2017年：3,257,000港元)於簡明綜合全面收入表確認為「僱員福利開支」。

### 23 儲備

	本公司擁有人應佔(未經審核)				
	匯兌儲備 千港元	保留盈利 千港元	購股權儲備 千港元	其他儲備 (附註(i)) 千港元	總計 千港元
於2017年4月1日	111,279	444,190	2,950	990,827	1,549,246
期內溢利	-	292,114	-	-	292,114
其他全面收入：					
— 貨幣換算差額	15,243	-	-	-	15,243
期內全面收入總額	15,243	292,114	-	-	307,357
與擁有人之交易：					
— 於購股權獲行使時發行股份的所得款項	-	-	-	786	786
— 以權益結算以股份為基礎之薪酬	-	-	3,257	-	3,257
— 行使購股權	-	-	(173)	173	-
— 已付股息	-	(41,500)	-	-	(41,500)
	-	(41,500)	3,084	959	(37,457)
於2017年9月30日	126,522	694,804	6,034	991,786	1,819,146

## 簡明綜合中期財務資料附註(續)

### 23 儲備(續)

	本公司擁有人應佔(未經審核)				
	匯兌儲備 千港元	保留盈利 千港元	購股權儲備 千港元	其他儲備 (附註(i)) 千港元	總計 千港元
於2018年4月1日	201,941	625,793	10,963	1,586,311	2,425,008
期內溢利	-	235,981	-	-	235,981
其他全面虧損：					
— 貨幣換算差額	(123,431)	-	-	-	(123,431)
— 應佔一間合營企業其他全面虧損	(252)	-	-	-	(252)
期內全面收入總額	(123,683)	235,981	-	-	112,298
與擁有人之交易：					
— 以權益結算以股份為基礎之薪酬	-	-	4,339	-	4,339
— 已付股息	-	(13,676)	-	-	(13,676)
	-	(13,676)	4,339	-	(9,337)
於2018年9月30日	78,258	848,098	15,302	1,586,311	2,527,969

附註：

(i) 其他儲備主要指股份溢價及代價的公平值(惟須超逾與本公司重組有關的本集團成員公司的實繳股本)。

## 簡明綜合中期財務資料附註(續)

### 24 承擔

#### (a) 經營租賃承擔

於2018年9月30日及2018年3月31日，本集團根據有關租賃土地及樓宇的不可撤銷經營租賃的未來最低租賃付款總額如下：

	(未經審核) 於2018年 9月30日 千港元	(經審核) 於2018年 3月31日 千港元
一年內	846	3,331
一年後但五年內	953	1,119
	<b>1,799</b>	4,450

#### (b) 經營租賃安排

於2018年9月30日及2018年3月31日，根據有關本集團投資物業的不可撤銷經營租賃的未來最低租賃付款應收款項總額如下：

	(未經審核) 於2018年 9月30日 千港元	(經審核) 於2018年 3月31日 千港元
一年內	264	264

#### (c) 資本承擔

於2018年9月30日及2018年3月31日，已訂約但尚未產生的資本開支如下：

	(未經審核) 於2018年 9月30日 千港元	(經審核) 於2018年 3月31日 千港元
已訂約但尚未撥備的物業、廠房及設備	95,035	171,604

於2018年7月24日，本集團宣佈與一名第三方按55:45的權益比例成立非全資附屬公司，以就生產羊絨紗組成策略聯盟。本集團同意向非全資附屬公司注資人民幣55,000,000元並向其提供股東貸款人民幣99,000,000元。

## 簡明綜合中期財務資料附註(續)

### 25 關聯方交易

除中期財務資料其他章節所披露者外，以下為董事認為乃由本集團與其關聯方於日常業務過程中訂立的重大關聯方交易概要。

#### (a) 交易

關聯方名稱／姓名	與本集團的關係
漢逸投資有限公司	由王庭聰先生(主席、行政總裁兼執行董事)、王庭真先生(執行董事)及王庭交先生(非執行董事)控制
惠州麗佳服裝有限公司	由王庭聰先生(主席、行政總裁兼執行董事)、王庭真先生(執行董事)、王惠榮先生(執行董事)、王庭交先生(非執行董事)及樓家強先生(非執行董事，自2018年4月16日起辭任)控制
惠州立信科技有限公司	由王麗盈女士(王庭聰先生(主席、行政總裁兼執行董事)的女兒)控制
保麗信(香港)有限公司	於2017年12月15日完成收購保麗信前由王庭聰先生(主席、行政總裁兼執行董事)控制
V. Success (Vietnam) Knitting Company Limited	於2017年12月15日完成收購保麗信前由王庭聰先生(主席、行政總裁兼執行董事)控制
惠州港升置業有限公司	由王庭聰先生(主席、行政總裁兼執行董事)、王槐裕先生(執行董事兼副主席)、王惠榮先生(執行董事)、王庭真先生(執行董事)、王庭交先生(非執行董事)及王庭聰先生(主席、行政總裁兼執行董事)的表弟林修高先生控制
譚偉雄先生	非執行董事
王庭聰先生	主席、行政總裁兼執行董事



## 簡明綜合中期財務資料附註(續)

### 25 關聯方交易(續)

#### (a) 交易(續)

		(未經審核)	
		截至9月30日止六個月	
	附註	2018年 千港元	2017年 千港元
惠州港升置業有限公司收取的酒店服務費	(i)	1,426	968
譚偉雄先生收取的顧問費	(i)	-	500
惠州麗佳服裝有限公司及惠州立信科技有限公司收取的租金	(i)	3,982	-
漢逸投資有限公司收取的租金	(i)	1,494	1,393
向V. Success (Vietnam) Knitting Company Limited收取的租金 (收購前)	(i)	-	720
向保麗信(香港)有限公司銷售包裝物料(收購前)	(i)	-	1,189
向王庭聰先生收購 Champ Gear Investments Limited 的全部股本	(ii)	-	6,900

附註：

- (i) 交易條款乃由有關各方共同協定。
- (ii) 該收購事項乃按有關各方共同協定的價格並經參考合資格獨立估值師所提供的估值後進行。

#### (b) 主要管理人員薪酬

主要管理人員包括董事及高級管理層。就主要管理人員提供僱員服務已付或應付的薪酬載列如下：

		(未經審核)	
		截至9月30日止六個月	
		2018年 千港元	2017年 千港元
薪金、退休金成本及其他短期僱員福利		10,841	9,774
以權益結算以股份為基礎之薪酬		2,635	1,714
		13,476	11,488