

香港交易及結算所有限公司及香港聯合交易所有限公司對本公告之內容概不負責，對其準確性或完整性亦不發表任何聲明，並明確表示，概不對因本公告全部或任何部分內容而產生或因依賴該等內容而引致之任何損失承擔任何責任。



Qingdao Port International Co., Ltd.
青島港國際股份有限公司
(於中華人民共和國成立的股份有限公司)
(股份代號：06198)

截至2018年12月31日止之年度業績公告

財務摘要

截至2018年12月31日止年度：

- 本公司營業收入為人民幣117.41億元，較同期增長15.7%；分部對外交易收入(包括青港財務公司利息收入)為人民幣121.43億元，較同期增長15.1%；
- 本公司歸屬於母公司股東的淨利潤為人民幣35.93億元，較同期增長18.1%；及
- 本公司每股收益為人民幣0.60元。

董事會欣然宣佈本公司及其附屬公司截至2018年12月31日止合併全年業績。此年度業績已經由董事會審計委員會審閱。

合併資產負債表

2018年12月31日

(除特別註明外，金額單位為人民幣元)

資 產	附註	2018年12月31日	2017年12月31日	2017年1月1日
流動資產				
貨幣資金		8,077,972,498	11,705,176,363	8,100,294,431
交易性金融資產		875,000,000	—	—
應收票據及應收賬款	4	2,804,130,403	2,465,175,867	1,973,030,863
預付款項		81,694,054	79,591,581	59,043,938
其他應收款		1,782,762,150	1,064,094,089	988,940,673
存貨		174,723,066	525,393,278	482,195,054
合同資產		280,972,522	—	—
一年內到期的非流動資產		385,744,736	330,646,872	313,729,688
其他流動資產		3,903,247,154	1,036,159,101	1,197,414,942
流動資產合計		18,366,246,583	17,206,237,151	13,114,649,589
非流動資產				
可供出售金融資產		—	183,565,665	92,207,877
長期應收款		1,606,080,481	4,395,674,475	3,484,533,992
長期股權投資		8,825,256,813	8,538,241,729	5,139,039,800
其他非流動金融資產		268,580,567	—	—
投資性房地產		188,836,576	193,296,445	117,843,468
固定資產		14,040,859,577	13,034,655,703	11,684,982,980
在建工程		2,097,812,840	2,163,986,568	2,338,968,773
無形資產		2,069,854,074	922,024,156	931,416,765
商譽		25,373,323	20,686,493	18,836,008
長期待攤費用		26,894,955	24,247,437	14,874,061
遞延所得稅資產		908,858,376	896,767,023	872,096,260
其他非流動資產		341,128,768	474,269,567	473,124,633
非流動資產合計		30,399,536,350	30,847,415,261	25,167,924,617
資產總計		48,765,782,933	48,053,652,412	38,282,574,206

合併資產負債表

2018年12月31日

(除特別註明外，金額單位為人民幣元)

負債及股東權益	附註	2018年12月31日	2017年12月31日	2017年1月1日
流動負債				
短期借款		166,712,204	56,685,445	262,947,290
應付票據及應付帳款	5	2,538,632,195	2,399,789,522	1,943,456,195
預收款項		209,454,071	338,116,515	334,125,905
合同負債		134,964,090	—	—
應付職工薪酬		251,347,940	224,390,581	227,056,983
應交稅費		209,314,607	206,127,308	153,220,569
其他應付款		5,954,949,541	9,877,014,466	9,994,985,202
一年內到期的非流動負債	6	3,595,928,706	38,185,563	24,137,717
流動負債合計		13,061,303,354	13,140,309,400	12,939,929,861
非流動負債				
長期借款		160,792,988	188,172,988	137,390,687
應付債券	6	-	3,500,000,000	3,500,000,000
長期應付款		530,779,311	581,670,617	58,101,909
預計負債		5,718,045	2,024,113	2,283,097
遞延收益		205,830,431	139,299,471	145,259,921
長期應付職工薪酬		2,497,630,000	2,357,290,000	2,731,450,000
其他非流動負債		2,884,204,561	3,082,229,433	3,285,600,108
非流動負債合計		6,284,955,336	9,850,686,622	9,860,085,722
負債合計		19,346,258,690	22,990,996,022	22,800,015,583
股東權益				
股本		6,036,724,000	6,036,724,000	4,778,204,000
資本公積		10,777,968,793	10,770,800,519	5,321,635,366
其他綜合收益		133,694,188	283,865,500	(63,024,800)
專項儲備		3,399,949	11,946,732	2,991,631
盈餘公積		986,974,314	673,990,310	429,859,457
一般風險準備		298,283,806	226,359,871	134,121,910
未分配利潤		8,742,614,209	5,550,975,839	3,631,936,223
歸屬於母公司股東權益合計		26,979,659,259	23,554,662,771	14,235,723,787
少數股東權益		2,439,864,984	1,507,993,619	1,246,834,836
股東權益合計		29,419,524,243	25,062,656,390	15,482,558,623
負債及股東權益總計		48,765,782,933	48,053,652,412	38,282,574,206

合併利潤表

2018年度

(除特別註明外，金額單位為人民幣元)

項 目	附註	2018 年度	2017 年度
一、營業收入	8、13	11,741,480,164	10,146,225,042
減：營業成本	8、13	(8,115,501,991)	(6,816,103,303)
稅金及附加	9	(117,696,655)	(106,069,942)
銷售費用		(21,041,094)	(16,114,135)
管理費用		(481,562,940)	(486,386,052)
研發費用		(39,728,196)	(19,704,505)
財務費用		179,832,185	59,833,393
其中：利息費用		203,665,028	216,482,217
利息收入		423,674,785	420,097,607
資產減值損失		-	(139,282,045)
信用減值損失		43,063,759	—
加：其他收益		34,166,601	48,074,607
投資收益		1,455,440,858	1,260,686,952
其中：對聯營企業和合營企業 的投資收益		1,287,921,477	1,116,550,382
公允價值變動收益		5,014,902	-
資產處置收益	10	40,545,867	29,758,720
二、營業利潤		4,724,013,460	3,960,918,732
加：營業外收入		43,074,891	31,188,570
減：營業外支出		(10,597,986)	(1,317,482)
三、利潤總額		4,756,490,365	3,990,789,820
減：所得稅費用	11	(912,964,017)	(750,427,234)
四、淨利潤		3,843,526,348	3,240,362,586
按經營持續性分類			
持續經營淨利潤		3,843,526,348	3,240,362,586
終止經營淨利潤		-	-
按所有權歸屬分類			
少數股東損益		250,040,717	197,403,143
歸屬於母公司股東的淨利潤		3,593,485,631	3,042,959,443

合併利潤表

截至2018年12月31日止年度

(除特別註明外，金額單位為人民幣元)

項 目	附註	2018 年度	2017 年度
五、其他綜合收益的稅後淨額		(145,620,731)	347,410,000
歸屬於母公司股東的其他綜合收益的稅後淨額			
不能重分類進損益的其他綜合收益			
重新計量設定受益計劃變動額		(162,847,800)	346,890,300
將重分類進損益的其他綜合收益			
其他債權投資公允價值變動		12,676,488	—
歸屬於少數股東的其他綜合收益的稅後淨額		4,550,581	519,700
六、綜合收益總額		3,697,905,617	3,587,772,586
歸屬於母公司股東的綜合收益總額		3,443,314,319	3,389,849,743
歸屬於少數股東的綜合收益總額		254,591,298	197,922,843
七、每股收益	12		
基本每股收益		0.60	0.55
稀釋每股收益		0.60	0.55

附註

1 公司基本情況

青島港國際股份有限公司（「**本公司**」）是由青島港（集團）有限公司（「**青島港集團**」）作為主發起人，並聯合碼來倉儲（深圳）有限公司、青島遠洋運輸有限公司、中海碼頭發展有限公司、光大控股（青島）融資租賃有限公司及青島國際投資有限公司共同發起設立，於2013年11月15日（「**公司成立日**」）在中華人民共和國（「**中國**」）山東省青島市註冊成立的股份有限公司，註冊地址為中國青島市黃島區經八路12號。

本公司H股股票於2014年6月6日在香港聯交所主板上市。

本公司於2017年5月18日完成配售新H股243,000,000股（「**配售**」），配售價格為每股4.32元港幣（約折合人民幣3.81元），配售完成後已發行總股本增至5,021,204,000股。

本公司於2017年5月22日向上海中海碼頭發展有限公司（「**上海中海碼頭**」）定向增發內資股1,015,520,000股，每股認購價為人民幣5.71元，認購金額為人民幣5,798,619,200元。定向增發內資股完成後已發行總股本增至6,036,724,000股。

於2018年12月31日，本公司總股本為6,036,724,000股，每股面值人民幣1.00元，其中內資股和H股分別為4,937,699,000股和1,099,025,000股，分別佔總股本的81.8%和18.2%。其中，青島港集團對本公司的持股比例為58.48%。

本公司及其子公司（合稱「**本集團**」）主要經營集裝箱、金屬礦石、煤炭、原油、糧食、件雜貨等各類進出口貨物的裝卸、堆存、物流等港口及相關業務，金融服務業務，以及港口機械製造、建築施工、輪駁、外輪理貨等港口輔助業務。

2 財務報表的編制基礎

本財務報表按照財政部於2006年2月15日及以後期間頒佈的《企業會計準則—基本準則》、各項具體會計準則及相關規定（合稱「企業會計準則」）以及中國證券監督管理委員會《公開發行證券的公司信息披露編報規則第15號——財務報告的一般規定》的披露規定編制。

本財務報表以持續經營為基礎編制，除特別註明外，金額單位為人民幣元。

新的香港《公司條例》自2014年3月3日起生效，本財務報表的若干披露已根據香港《公司條例》的要求進行調整。

(1) 合併財務報表編制基礎

青島港集團於本公司成立前按青島市人民政府國有資產監督管理委員會批准的重組方案進行重組並將部分業務注入本公司，此事項被視為同一控制下的企業合併。根據企業會計準則，在編制本集團的合併財務報表時，青島港集團於公司成立日投入本公司作為設立出資之資產及負債仍然以原賬面價值列賬，而並非按本次重組國有資產管理部門批准的評估值列賬，評估值與賬面價值之間的差額沖減合併財務報表的股東權益。

而本公司的若干子公司在由非公司制企業改建為公司制企業時對其資產及負債進行了評估，按《企業會計準則解釋第1號》的規定，該等公司制改建公司的資產及負債於其公司制企業成立之日按國有資產管理部門批准的評估值併入本集團的合併財務報表。

(2) 公司財務報表編制基礎

在編制公司財務報表時，青島港集團作為資本投入本公司的注入資產及負債按國有資產管理部門批准的評估值為基礎，計入本公司的資產負債表。

3 重要會計政策變更

(a) 企業財務報表格式

財政部於 2018 年頒布了《財政部關於修訂印發 2018 年度一般企業財務報表格式的通知》(財會〔2018〕15 號)及其解讀，本集團已按照上述通知編制截至 2018 年 12 月 31 日止年度的財務報表，比較財務報表已相應調整。

對財務報表的影響列示如下：

會計政策變更的內容和原因	受影響的報表項目名稱	影響金額	
		2017 年 12 月 31 日	2017 年 1 月 1 日
本集團將應收票據和應收賬款合併計入應收票據及應收賬款項目。	應收賬款	(1,873,364,887)	(1,307,610,944)
	應收票據	(591,810,980)	(665,419,919)
	應收票據及應收賬款	2,465,175,867	1,973,030,863
本集團將應收利息、應收股利和其他應收款合併計入其他應收款項目。	應收利息	(34,368,536)	(27,600,404)
	應收股利	-	(100,000,000)
	其他應收款	34,368,536	127,600,404
本集團將在建工程和工程物資合併計入在建工程項目。	工程物資	-	(166,211,455)
	在建工程	-	166,211,455
本集團將應付票據和應付帳款合併計入應付票據及應付帳款項目。	應付帳款	(1,517,605,961)	(1,125,837,022)
	應付票據	(882,183,561)	(817,619,173)
	應付票據及應付帳款	2,399,789,522	1,943,456,195
本集團將應付利息、應付股利和其他應付款合併計入其他應付款項目。	應付利息	(99,576,003)	(99,129,006)
	其他應付款	99,576,003	99,129,006

對合併利潤表的影響列示如下：

會計政策變更的內容和原因	受影響的報表項目名稱	影響金額 <u>2017 年度</u>
本集團將原計入管理費用項目的研發費用單獨列示為研發費用項目。	研發費用	19,704,505
	管理費用	(19,704,505)
本集團將原計入財務費用項目的委託貸款利息收入重分類至投資收益項目。	財務費用	89,197,505
	投資收益	(89,197,505)

(b) **金融工具**

財政部於 2017 年頒布了修訂後的《企業會計準則第 22 號——金融工具確認和計量》、《企業會計準則第 23 號——金融資產轉移》及《企業會計準則第 37 號——金融工具欄報》等(以下合稱「**新金融工具準則**」)，本集團已採用上述準則編制截至 2018 年 12 月 31 日止年度財務報表，根據新金融工具準則的銜接規定，本集團對於首次執行該準則的累積影響數調整 2018 年年初留存收益以及財務報表其他相關項目金額，無需調整比較期間財務信息。新金融工具準則的變化具體如下：

- (i) 根據所持有的金融資產的「業務模式」和「合同現金流量特徵」，將金融資產分類為「以攤餘成本計量的金融資產」、「以公允價值計量且其變動計入其他綜合收益的金融資產」和「以公允價值計量且其變動計入当期損益的金融資產」三類。
- (ii) 將金融資產減值損失準備計提由「已發生信用損失法」改為「預期信用損失法」。

上述新金融工具準則的實施對公司 2018 年期初留存收益和其他綜合收益不產生重大影響。本集團已按新金融工具準則要求編制了截至 2018 年 12 月 31 日止年度財務報表。

(b) 金融工具(續)

於 2018 年 1 月 1 日，本集團金融資產按照原金融工具準則和新金融工具準則的規定進行分類和計量的結果對比表：

原金融工具準則			新金融工具準則		
科目	計量類別	賬面價值	科目	計量類別	賬面價值
貨幣資金	攤餘成本	11,705,176,363	貨幣資金	攤餘成本	11,705,176,363
其他流動資產	以公允價值計量且其變動計入其他綜合收益(債務工具)	639,000,000	交易性金融資產	以公允價值計量且其變動計入當期損益	639,000,000
應收票據及應收賬款	攤餘成本	2,465,175,867	應收票據及應收賬款	攤餘成本	1,964,754,453
				以公允價值計量且其變動計入其他綜合收益	500,421,414
其他應收款	攤餘成本	1,064,094,089	其他應收款	攤餘成本	1,064,094,089
可供出售金融資產	以公允價值計量且其變動計入其他綜合收益(債務工具)	111,357,788	其他非流動金融資產	以公允價值計量且其變動計入當期損益	183,565,665
	以成本計量(權益工具)	72,207,877			
長期應收款	攤餘成本	4,395,674,475	長期應收款	攤餘成本	4,395,674,475

於 2017 年 12 月 31 日及 2018 年 1 月 1 日，本集團均沒有指定為以公允價值計量且其變動計入當期損益的金融資產。

(c) 收入

財政部於 2017 年頒布了修訂後的《企業會計準則第 14 號——收入》(以下簡稱「**新收入準則**」)，本集團已採用上述準則編制截止 2018 年 12 月 31 日止年度財務報表。根據新收入準則的相關規定，本集團對於首次執行該準則的累積影響數調整 2018 年年初留存收益以及財務報表其他相關項目金額，2017 年度的比較財務報表未重列。

新收入準則對本集團 2018 年 1 月 1 日合併財務報表的主要影響列示如下：

會計政策變更的內容和原因	受影響的報表項目名稱	<u>影響金額</u>
		2018 年 1 月 1 日
因執行新收入準則，本集團將與提供勞務相關的預收款項重分類至合同負債，將以前年度列示於存貨的「已完工尚未結算款」重分類至合同資產，並按照新金融工具準則採用「預期信用損失法」計提減值損失。	合同負債	129,135,173
	預收款項	(129,135,173)
	存貨	(451,715,249)
	合同資產	429,129,486
	遞延所得稅資產	5,646,441
	年初未分配利潤	16,939,322

4 應收票據及應收賬款

	2018年12月31日	2017年12月31日
應收票據	735,595,077	591,810,980
應收賬款(i)	<u>2,068,535,326</u>	<u>1,873,364,887</u>
	<u>2,804,130,403</u>	<u>2,465,175,867</u>

(i) 應收賬款

	2018年12月31日	2017年12月31日
應收賬款	2,197,641,028	1,992,932,936
減：壞賬準備	<u>(129,105,702)</u>	<u>(119,568,049)</u>
	<u>2,068,535,326</u>	<u>1,873,364,887</u>

本集團部分銷售或提供服務以收取現金、預收款、銀行承兌匯票或商業承兌匯票的方式進行，其餘銷售則主要附有 90 天的信用期。

應收賬款按其入帳日期的賬齡分析如下：

	2018年12月31日	2017年12月31日
一年以內	2,054,374,493	1,867,543,937
一到二年	123,010,857	100,093,827
二到三年	7,147,776	9,318,960
三到四年	3,099,707	7,030,000
四到五年	1,384,483	-
五年以上	<u>8,623,712</u>	<u>8,946,212</u>
	<u>2,197,641,028</u>	<u>1,992,932,936</u>

應收賬款主要依據業務發生日期入帳，按入帳日期列示的賬齡與按發票日期列示的賬齡基本一致。

5 應付票據及應付帳款

	2018年12月31日	2017年12月31日
應付票據	957,024,876	882,183,561
應付帳款(i)	1,581,607,319	1,517,605,961
	<u>2,538,632,195</u>	<u>2,399,789,522</u>

(i) 應付帳款按其入帳日期的賬齡分析如下：

	2018年12月31日	2017年12月31日
一年以內	1,418,046,166	1,303,132,084
一年以上	163,561,153	214,473,877
	<u>1,581,607,319</u>	<u>1,517,605,961</u>

應付帳款主要依據業務發生日期入帳，按入帳日期列示的賬齡與按發票日期列示的賬齡基本一致。

6 應付債券

	2017年 12月31日	本期發行	2018年 12月31日
應付公司債券	3,500,000,000	-	3,500,000,000
減：一年內到期的應付債券	-	-	(3,500,000,000)
合計	<u>3,500,000,000</u>	-	-

經中國證券監督管理委員會證監許可[2016]153號文核准，本公司分別於2016年3月18日及2016年6月8日發行第一期公司債券人民幣15億元及第二期公司債券人民幣20億元。上述債券票面期限為5年並附有第3年末發行人上調票面利率選擇權及投資者回售選擇權，如投資者未在回售登記期內登記回售，則債券持有期限為5年。採用單利按年計息，固定年利率分別為2.90%及3.09%，每年付息一次。

於2018年12月31日，應付債券期末餘額為人民幣3,500,000,000元(2017年12月31日：人民幣3,500,000,000元)，其中重分類到一年內到期的非流動負債金額為人民幣3,500,000,000元(2017年12月31日：無)。

7 股息

根據2019年3月28日董事會決議，董事會提議本公司向全體股東分配2017年度及2018年度股息合計為人民幣246,467.07萬元(含稅)，按現有總股本計算每千股人民幣379.70元(含稅)，上述提議尚待股東週年大會批准，未在本財務報表中確認為負債。

8 營業收入和營業成本

	2018年度	2017年度
主營業務收入	10,541,003,867	9,131,214,240
其他業務收入	1,200,476,297	1,015,010,802
	<u>11,741,480,164</u>	<u>10,146,225,042</u>

	2018年度	2017年度
主營業務成本	(7,427,909,125)	(6,208,034,253)
其他業務成本	(687,592,866)	(608,069,050)
	<u>(8,115,501,991)</u>	<u>(6,816,103,303)</u>

9 稅金及附加

	2018年度	2017年度
土地使用稅	55,633,000	45,698,524
城市維護建設稅	19,099,414	18,392,673
教育費附加	13,627,865	13,191,383
營業稅(i)	10,218,534	10,360,427
印花稅	6,120,896	9,717,880
房產稅	6,593,252	5,825,671
其他	6,403,694	2,883,384
	<u>117,696,655</u>	<u>106,069,942</u>

- (i) 本集團向QQCT等關聯方出租前灣港區的港口設施，租賃期30年。於2010年底前，本集團已全額收取租賃款。本集團於收到港口設施租賃款之日計提營業稅等相關稅費，並將已繳納的港口設施租賃款相關的營業稅等稅費計入其他非流動資產，每期按照應確認的租賃收入對應已繳納的營業稅等稅費金額將其攤銷至稅金及附加。

10 資產處置收益

	2018年度	2017年度
其他非流動資產處置收益(i)	35,068,278	-
固定資產處置收益	3,105,007	32,919,663
無形資產處置收益/(損失)	2,372,582	(3,160,943)
	<u>40,545,867</u>	<u>29,758,720</u>

- (i) 本公司之子公司濰坊港聯化倉儲有限公司、青島海業摩科瑞倉儲有限公司（「**摩科瑞倉儲**」）及東營港聯化管道石油輸送有限公司因生產需要購入部分原油存入原油管綫及油罐內，保證油品計量精度並增加罐體液壓以保證安全生產。2018年，本公司之子公司摩科瑞倉儲因運營存儲原油足以保證安全生產，處置部分獲得資產處置收益人民幣35,068,278元。

11 所得稅費用

	2018年度	2017年度
按稅法及相關規定計算的當期所得稅	925,055,370	775,097,997
遞延所得稅	<u>(12,091,353)</u>	<u>(24,670,763)</u>
	<u>912,964,017</u>	<u>750,427,234</u>

將基於合併利潤表的利潤總額採用適用稅率計算的所得稅調節為所得稅費用：

	2018年度	2017年度
利潤總額	<u>4,756,490,365</u>	<u>3,990,789,820</u>
按適用稅率計算的所得稅費用	1,189,122,591	997,697,455
優惠稅率的影響	(6,612,517)	(1,797,762)
非應納稅投資收益	(321,980,369)	(279,137,596)
殘疾人工資加計扣除	(1,578,830)	(1,732,136)
不得扣除的成本、費用和損失	38,229,939	25,411,235
當期未確認遞延所得稅資產的可抵扣虧損	<u>15,783,203</u>	<u>9,986,038</u>
所得稅費用	<u>912,964,017</u>	<u>750,427,234</u>

12 每股收益

(a) 基本每股收益

基本每股收益以歸屬於母公司普通股股東的合併淨利潤除以母公司發行在外普通股的加權平均數計算：

	2018年度	2017年度
歸屬於母公司普通股股東的合併淨利潤	3,593,485,631	3,042,959,443
本公司發行在外普通股的加權平均數	6,036,724,000	5,539,616,800
基本每股收益	0.60	0.55
其中：		
— 持續經營基本每股收益	0.60	0.55
— 終止經營基本每股收益	不適用	不適用

(b) 稀釋每股收益

稀釋每股收益以根據稀釋性潛在普通股調整後的歸屬於母公司普通股股東的合併淨利潤除以調整後的本公司發行在外普通股的加權平均數計算。截至2018年12月31日止年度，本公司不存在具有稀釋性的潛在普通股(截至2017年12月31日止年度：無)，因此，稀釋每股收益等於基本每股收益。

13 分部信息

本集團管理層按提供的服務類別來評價本集團的經營情況，並以此來確定報告分部。由於各種業務需要不同的技術和市場戰略，因此，本集團分別獨立管理各個報告分部的生產經營活動，分別評價其經營成果，以決定向其配置資源並評價其業績。

本集團有六個報告分部，分別為：

- 集裝箱處理及配套服務分部，負責集裝箱的裝卸、堆存及港務管理等業務；
- 金屬礦石、煤炭及其他貨物處理以及配套服務分部，負責金屬礦石、煤炭、糧食、件雜貨及其他貨物的裝卸、堆存及港務管理等業務；
- 液體散貨處理及配套服務分部，負責原油及其他液體散貨的裝卸、堆存、運輸及港務管理等業務；
- 物流及港口增值服務分部，負責場站、物流運輸、貨運代理、輪駁、理貨等業務；
- 港口配套服務分部，負責港口機械製造、建築安裝工程施工、港區供電、供油等業務；及
- 金融服務分部，負責提供存貸款、保證擔保、保險代理等業務。

本集團的主要經營均位於中國境內且本集團管理層未按地區獨立管理生產經營活動，因此本集團未單獨列示按地區分類的分部業績。

分部間轉移價格參照市場價格按雙方協議價確定，資產根據分部的經營以及資產的所在位置進行分配，負債根據分部的經營進行分配。

13 分部信息 (續)

(a) 2018年度及2018年12月31日分部信息列示如下：

	集裝箱處理及 配套服務	金屬礦石、煤炭及其他貨物 處理以及配套服務	液體散貨處理 及配套服務	物流及港口 增值服務	港口配套服務	金融服務	未分配金額	分部間抵銷	合計
對外交易收入	240,606,073	2,988,976,155	852,239,978	5,305,379,478	2,346,417,423	409,034,323	-	-	12,142,653,430
分部間交易收入	-	89,084,347	-	166,489,529	772,940,681	83,504,413	-	(1,112,018,970)	-
營業成本	(103,061,876)	(2,364,101,409)	(273,620,327)	(3,668,214,675)	(1,705,631,702)	(73,181,973)	-	-	(8,187,811,962)
利息收入	-	3,653,409	2,941,932	14,346,909	2,617,035	298,134	67,442,583	(68,798,483)	22,501,519
利息費用	-	(59,813,675)	(116,918,378)	(21,942,002)	(11,378,764)	-	(107,411,158)	186,108,920	(131,355,057)
對聯營和合營企業的投資收益	842,048,111	52,242,312	351,860,961	77,212,859	-	3,705,800	-	(39,148,566)	1,287,921,477
信用減值損失計提	-	790,477	271,480	(15,820,686)	11,246,157	4,892,436	41,683,895	-	43,063,759
折舊費和攤銷費	(20,909,092)	(267,273,449)	(164,904,462)	(107,477,173)	(184,818,804)	(2,145,159)	(5,368,416)	-	(752,896,555)
利潤總額	962,050,994	437,458,998	818,497,912	1,545,377,853	498,431,404	440,286,219	284,967,305	(230,580,320)	4,756,490,365
所得稅費用	-	(1,425,984)	(70,178,543)	(325,171,988)	(38,822,545)	(102,361,538)	(375,003,419)	-	(912,964,017)
淨利潤	962,050,994	436,033,014	748,319,369	1,220,205,865	459,608,859	337,924,681	(90,036,114)	(230,580,320)	3,843,526,348
資產總額	7,053,037,039	8,596,304,638	8,936,327,628	5,216,833,796	6,224,396,015	12,958,643,260	12,419,747,945	(12,639,507,388)	48,765,782,933
負債總額	316,226,259	3,478,048,747	4,475,041,592	2,428,967,396	6,116,376,740	12,955,739,796	4,005,586,604	(14,429,728,444)	19,346,258,690
折舊費用和攤銷費用以外的其他 非現金費用	-	43,900,000	2,170,000	7,430,000	36,510,000	30,000	-	-	90,040,000
對聯營企業和合營企業的 長期股權投資	5,561,186,904	1,223,754,466	1,600,027,901	345,535,785	429,749	94,322,008	-	-	8,825,256,813
非流動資產增加額(i)	32,313,723	528,383,664	1,600,376,249	355,847,829	284,723,515	2,182,531	8,061,889	(29,564,264)	2,782,325,136

(i) 非流動資產不包括金融資產、長期股權投資和遞延所得稅資產。

13 分部信息 (續)

(b) 2017年度及2017年12月31日分部信息列示如下：

	集裝箱處理及配 套服務	金屬礦石、煤炭及其他貨 物處理以及配套服務	液體散貨處理及 配套服務	物流及港口 增值服務	港口配套服務	金融服務	未分配金額	分部間抵銷	合計
對外交易收入	234,824,683	3,045,091,693	551,692,265	4,155,865,756	2,138,274,636	421,285,476	-	-	10,547,034,509
分部間交易收入	-	118,358,641	-	217,715,422	686,709,385	58,913,415	-	(1,081,696,863)	-
營業成本	(69,523,369)	(2,380,031,445)	(152,527,397)	(2,627,558,791)	(1,584,744,544)	(84,784,949)	-	-	(6,899,170,495)
利息收入	-	3,174,544	1,922,547	12,858,275	3,004,756	189,740	107,711,770	(109,573,492)	19,288,140
利息費用	-	(40,980,544)	(63,891,068)	(5,660,253)	(13,824,168)	-	(113,553,283)	104,494,291	(133,415,025)
對聯營和合營企業的投資收益	728,343,956	24,106,964	266,948,781	96,534,473	-	616,208	-	-	1,116,550,382
資產減值損失計提	(233,080)	13,608,654	(1,826,879)	(5,502,321)	(61,365,524)	(34,087,895)	(49,875,000)	-	(139,282,045)
折舊費和攤銷費	(8,546,934)	(269,337,842)	(93,350,902)	(99,817,256)	(166,686,348)	(2,102,525)	(11,996,892)	-	(651,838,699)
利潤總額	892,037,379	442,807,253	596,567,189	1,513,356,405	384,033,134	366,053,862	(158,568,107)	(45,497,295)	3,990,789,820
所得稅費用	-	(3,594,130)	(41,010,350)	(291,349,710)	(34,151,289)	(90,226,822)	(290,859,791)	764,858	(750,427,234)
淨利潤	892,037,379	439,213,123	555,556,839	1,222,006,695	349,881,845	275,827,040	(449,427,898)	(44,732,437)	3,240,362,586
資產總額	5,916,835,538	9,084,807,012	7,108,467,912	3,947,755,989	5,839,274,450	15,802,179,096	10,363,378,202	(10,009,045,787)	48,053,652,412
負債總額	57,410,000	3,415,927,723	3,689,138,679	1,319,071,962	6,654,199,423	14,244,348,801	3,842,764,708	(10,231,865,274)	22,990,996,022
折舊費用和攤銷費用以外的其他 非現金費用	-	41,030,000	2,040,000	5,770,000	29,830,000	-	-	-	78,670,000
對聯營企業和合營企業 的長期股權投資	5,466,698,805	1,177,306,963	1,481,248,210	322,371,543	-	90,616,208	-	-	8,538,241,729
非流動資產增加額(i)	24,007,320	337,308,380	1,593,803,327	226,636,470	45,111,250	(39,440,000)	40,359,958	(18,163,598)	2,209,623,107

(i) 非流動資產不包括金融資產、長期股權投資和遞延所得稅資產。

13 分部信息（續）

(c) 分部信息中對外交易收入、利息收入、營業成本及利息費用與合併利潤表中金額差異調節如下：

	2018年度	2017年度
營業收入—		
分部信息中對外交易收入	12,142,653,430	10,547,034,509
青港財務公司對外利息收入重分類(i)	(401,173,266)	(400,809,467)
合併營業收入（附註8）	<u>11,741,480,164</u>	<u>10,146,225,042</u>
利息收入—		
分部信息中利息收入	22,501,519	19,288,140
青港財務公司對外利息收入重分類(i)	401,173,266	400,809,467
合併利息收入	<u>423,674,785</u>	<u>420,097,607</u>
營業成本—		
分部信息中的營業成本	8,187,811,962	6,899,170,495
青港財務公司對外利息支出重分類(ii)	(72,309,971)	(83,067,192)
合併營業成本（附註8）	<u>8,115,501,991</u>	<u>6,816,103,303</u>
利息支出—		
分部信息中利息支出	131,355,057	133,415,025
青港財務公司對外利息支出重分類(ii)	72,309,971	83,067,192
合併利息支出	<u>203,665,028</u>	<u>216,482,217</u>

(i) 分部信息中對外交易收入包含青港財務公司的對外利息收入，該利息收入在合併報表中計入財務費用—利息收入。

(ii) 分部信息中營業成本包含青港財務公司對外利息支出，該利息支出在合併報表中計入財務費用—利息支出。

本集團主要的對外交易收入總額，以及本集團除金融資產及遞延所得稅資產之外的非流動資產增加主要在國內取得或位於國內。

核數師對初步業績公告進行之工作

有關本集團載列於初步業績公告中截至2018年12月31日止年度之合併資產負債表、合併利潤表及相關附註，已由本公司核數師普華永道中天會計師事務所(特殊普通合夥)與董事會於2019年3月28日批准的本集團截至2018年12月31日止年度經審計之合併財務報表所列之相應數字核對一致。普華永道中天會計師事務所(特殊普通合夥)就此進行之工作並不構成香港會計師公會頒布之香港審計準則、香港審閱準則或香港核證準則作出之核證聘用，故此普華永道中天會計師事務所(特殊普通合夥)並無就初步業績公告作出核證。

普華永道中天會計師事務所(特殊普通合夥)在本公司於2018年6月6日召開的股東週年大會上獲委任為審核本公司截至2018年12月31日止之年度的財務報表的核數師。

管理層討論及分析

2018年，世界經濟溫和增長，全球貿易增速減緩，貿易增長對全球經濟的貢獻有所減弱。中國經濟由高速增長轉向高質量發展階段，總體平穩、穩中有進，2018全年國內生產總值（GDP）較同期增長6.6%，繼續保持在合理區間。外貿進出口實現快速增長，全年貨物進出口總額突破人民幣30萬億元，較同期增長9.7%（來源：國家統計局）。

2018年，中國港口行業持續保持總體向好的發展勢頭。2018年1-11月份，規模以上沿海港口貨物吞吐量較同期增長4.3%，其中集裝箱吞吐量較同期增長5.3%（來源：中國交通運輸部）。但隨著部分重點行業領域持續去產能、沿海港口新碼頭投產，行業競爭日益激烈，港口行業通過完善功能鏈、延伸服務鏈、拓展價值鏈，提升綜合服務能力，主動加快由傳統的裝卸港、目的港向物流港、貿易港、綜合樞紐港轉型升級，獲得更大的發展空間。

2018年，本集團瞄準加快建設世界一流的海洋港口，積極應對外部宏觀經濟環境變化，抓住山東省、青島市推進新舊動能轉換、加快產業升級的機遇，深化港口服務供給側結構性改革，提質增效、創新發展，積極發展裝卸主業，大力發展現代物流，深入實施金融、國際化、互聯網「三大戰略」，綜合競爭實力持續提升，行業影響力持續增強，經營業績保持了穩健增長，為股東創造了良好回報。

碼頭業務方面，本集團搶抓中國經濟由高速增長轉向高質量發展機遇，把握新經濟形勢下港口經濟發展規律，瞄準客戶和市場需求，抓重點、補短板、強弱項，扎實推進港口服務供給側結構性改革，定制「門到門」全程物流服務，增強碼頭、物流、金融等一體化競爭優勢，加大新市場、新貨源開發力度，提升全程物流服務質量，提速油品等重點板塊倉儲及管道疏運能力建設，推動裝卸主業持續穩健增長。

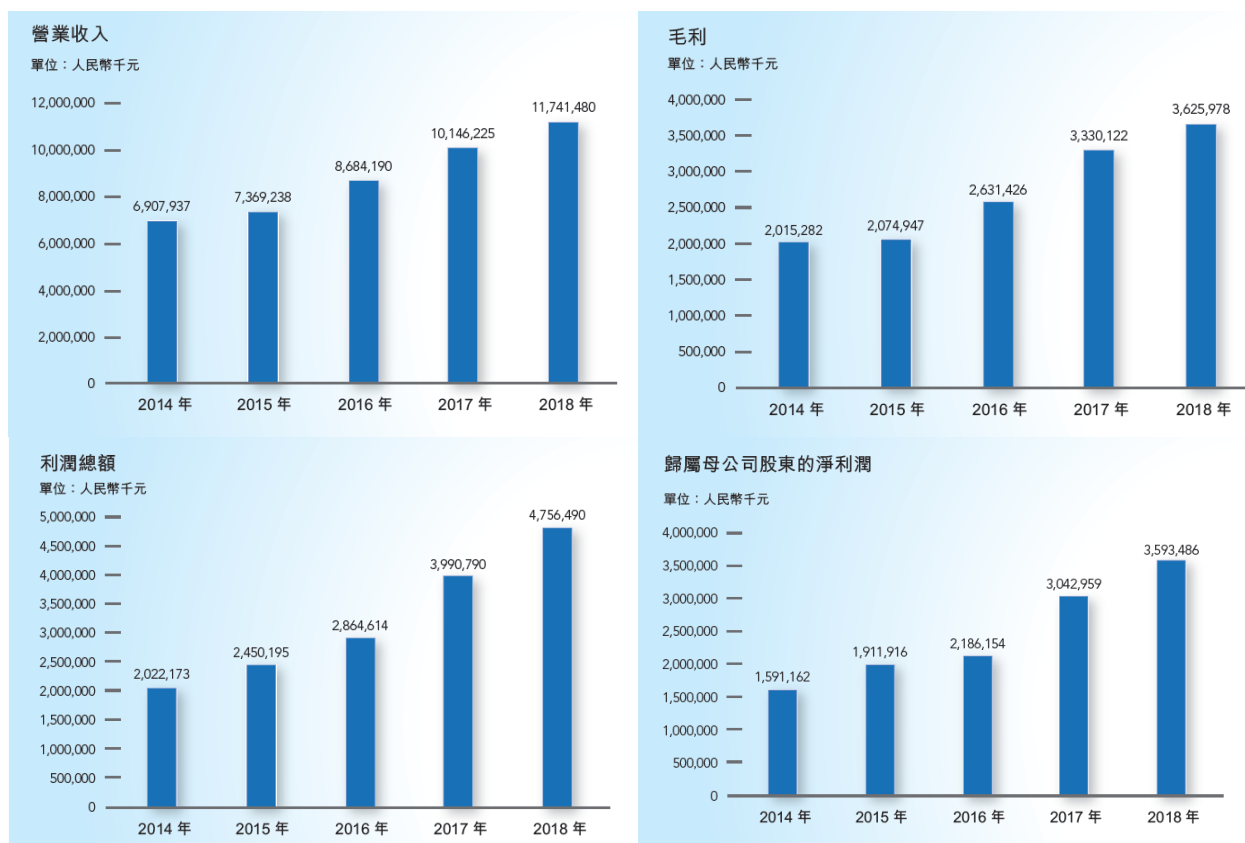
新興業態方面，本集團發揮港口作為物流、商流、資金流、信息流等綜合樞紐的優勢，統籌協調港口和多種社會資源，優化「內陸港」網絡營銷布局，以智慧港口建設提升資源效能，完善港口服務功能，不斷壯大海鐵聯運、場站業務、船舶代理、貨物代理、保稅倉儲、期貨交割、跨境電商、汽車供應鏈、產業鏈金融等新業態，提升多元化盈利能力，拓展保持港口經營業績可持續發展的新模式、新空間。

1 整體業務及業績回顧

本集團是世界最大的綜合性港口之一青島港口的**主要經營者**，主要業務包括集裝箱處理和配套服務、金屬礦石、煤炭及其他貨物處理和配套服務、液體散貨處理和配套服務、物流及港口增值服務、港口配套服務及金融服務六大板塊。

截至2018年12月31日止年度，本集團及其合營公司、聯營公司（不計本公司持有相關合營公司及聯營公司的權益比例）累計實現貨物吞吐量4.86億噸，同比增長6.0%，實現集裝箱吞吐量1,932萬TEU，同比增長5.5%。

主要經營業績指標對比表



截至2018年12月31日止年度，本集團實現營業收入人民幣117.41億元，較同期增加人民幣15.95億元，增幅為15.7%，主要是液體散貨處理及配套服務板塊、物流及港口增值服務板塊及港口配套服務板塊收入增加。

截至2018年12月31日止年度，本集團實現毛利人民幣36.26億元，較同期增加人民幣2.96億元，增幅為8.9%，主要是液體散貨處理及配套服務板塊、物流及港口增值服務板塊和港口配套服務板塊毛利增加。

截至2018年12月31日止年度，本集團發生銷售費用和管理費用人民幣5.03億元，較同期基本持平。

截至2018年12月31日止年度，本集團實現對聯營和合營企業投資收益人民幣12.88億元，較同期增加人民幣1.71億元，增幅為15.3%，主要受益於集裝箱處理及配套服務、液體散貨處理及配套服務板塊投資收益的增加。

截至2018年12月31日止年度，本集團實現利潤總額人民幣47.56億元，較同期增加人民幣7.66億元，增幅為19.2%，主要為液體散貨處理及配套服務板塊、港口配套服務板塊利潤增加。

截至2018年12月31日止年度，本集團實現歸屬於母公司股東的淨利潤人民幣35.93億元，較同期增加人民幣5.51億元，增幅為18.1%。

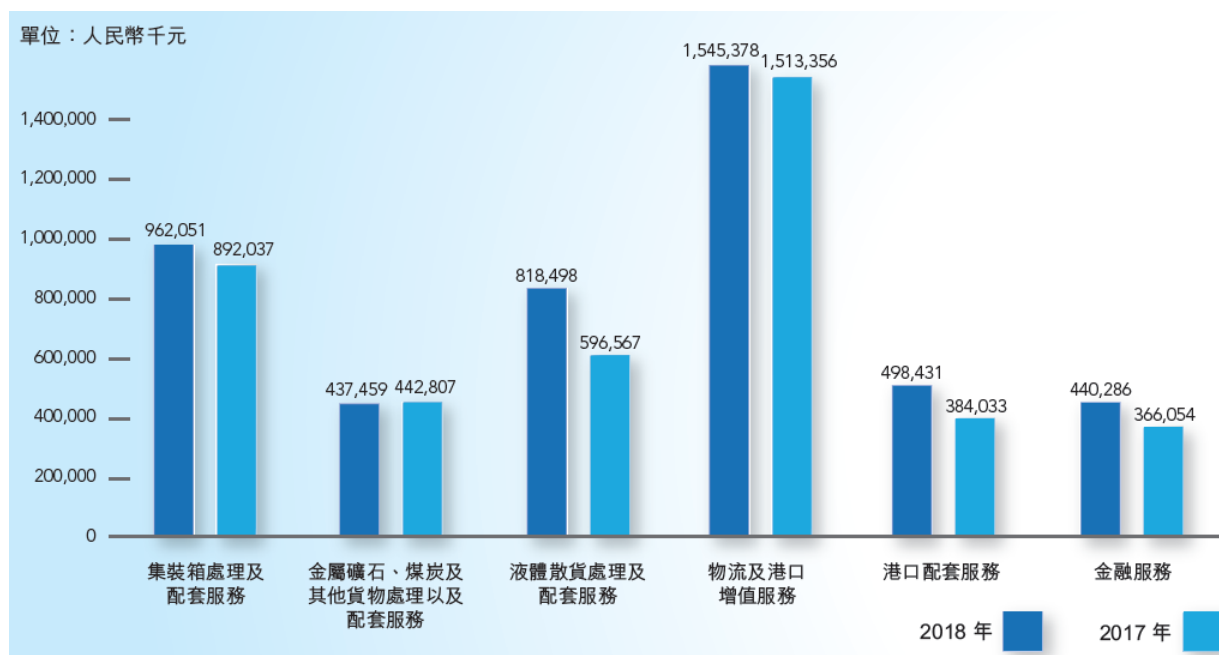
2 分部業務及業績回顧

各分部業績表

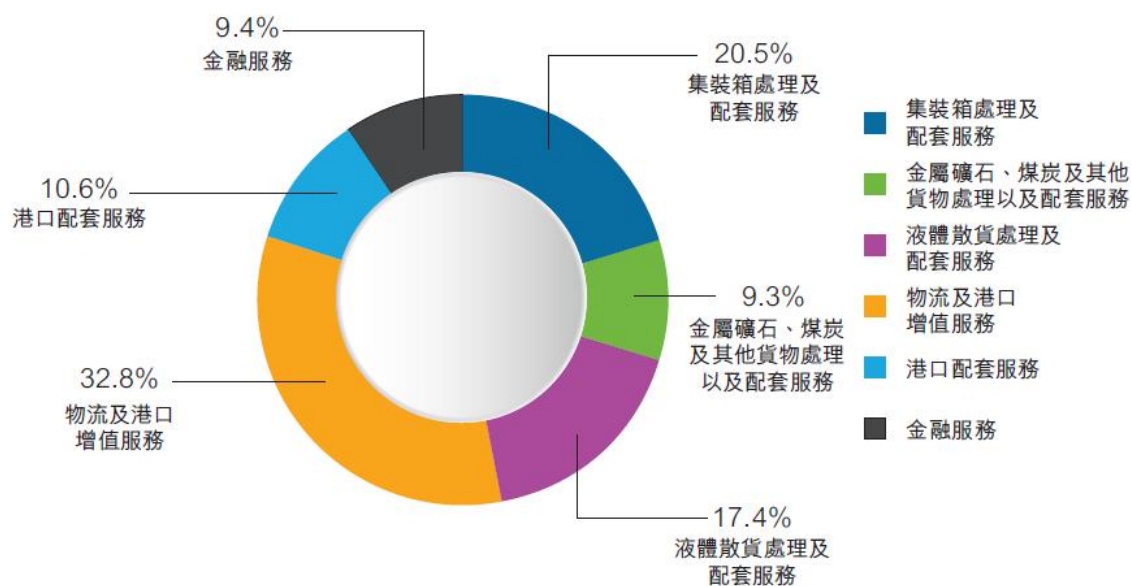
單位：人民幣千元

業務分部	2018		2017		變動比例
	業績金額	分部佔比	業績金額	分部佔比	
集裝箱處理及配套服務	962,051	20.5%	892,037	21.3%	7.8%
金屬礦石、煤炭及其他 貨物處理以及配套服務	437,459	9.3%	442,807	10.5%	-1.2%
液體散貨處理及配套服務	818,498	17.4%	596,567	14.2%	37.2%
物流及港口增值服務	1,545,378	32.8%	1,513,356	36.1%	2.1%
港口配套服務	498,431	10.6%	384,033	9.2%	29.8%
金融服務	440,286	9.4%	366,054	8.7%	20.3%
抵銷前業績合計	4,702,103	100.0%	4,194,854	100.0%	12.1%

各分部業績對比表



截至2018年12月31日止年度各分部業務佔比圖



本集團立足於裝卸主業穩固優勢，在做大做強的基礎上，充分發揮港口資源效能，深化實施「三大戰略」，繼續擴展多元發展的綜合港口生態圈，保持了經營業績持續穩健增長。

具體情況如下：

(1) 集裝箱處理及配套服務

單位：人民幣千元

項目	2018 年	2017 年	變動金額	變動比例
控股公司				
營業收入	240,606	234,825	5,781	2.5%
營業成本	103,062	69,523	33,539	48.2%
毛利	137,544	165,302	-27,758	-16.8%
控股公司利潤	120,003	163,693	-43,690	-26.7%
合營公司				
營業收入	3,788,337	3,555,468	232,869	6.5%
營業成本	1,489,171	1,230,204	258,967	21.1%
對合營公司的投資收益	842,048	728,344	113,704	15.6%
分部業績	962,051	892,037	70,014	7.8%

註：合營公司的營業收入、營業成本為 QQCT、青威集裝箱等本公司合營公司財務報表數據的加總，但並無計及本公司於該等合營公司的持股比例。QQCT 詳細財務信息請參見「合營公司的財務信息概要」。

2018 年，本集團深化實施船公司總部戰略，強化建設「東北亞國際樞紐港」的目標定位，提高高層互動頻率，創新市場營銷模式，加密航綫、擴大中轉，繼續保持發展優勢。重點在以下方面實現新的發展：

- (1) 深入推進船公司總部戰略，持續優化口岸營商環境，吸引船公司新增外貿集裝箱航綫 13 條。
- (2) 開闢中遠海運集團等船公司在中國北方港口的中轉通道，中轉箱量較同期增長 16.6%。開通董家口港區外貿集裝箱航綫，完善港口功能，開拓新市場腹地，作業箱量實現增長。
- (3) 釋放集裝箱全自動化碼頭能力，2018 年全年箱量突破 120 萬 TEU，創出單機平均作業效率 43.23 自然箱/小時的世界紀錄。

截至2018年12月31日止年度，集裝箱處理及配套服務業務實現營業收入人民幣2.41億元，較同期增加人民幣0.06億元，增幅為2.5%，主要為董家口港區開展集裝箱業務新增收入，彌補了大港港區集裝箱業務布局調整導致的收入下降；營業成本為人民幣1.03億元，較同期增加人民幣0.34億元，增幅為48.2%，主要為董家口港區集裝箱作業增加折舊及人工等成本所致；實現分部業績人民幣9.62億元，較同期增加人民幣0.70億元，增幅為7.8%，主要受益於本公司2017年5月對QQCT持股比例由31%提高至51%從而增加投資收益。

(2) 金屬礦石、煤炭及其他貨物處理及配套服務

單位：人民幣千元

項目	2018年	2017年	變動金額	變動比例
控股公司				
營業收入	2,988,976	3,045,092	-56,116	-1.8%
營業成本	2,364,101	2,380,031	-15,930	-0.7%
毛利	624,875	665,061	-40,186	-6.0%
控股公司利潤	385,217	418,700	-33,483	-8.0%
合營公司				
營業收入	1,530,292	1,449,998	80,294	5.5%
營業成本	1,096,510	1,042,343	54,167	5.2%
對合營公司的投資收益	52,242	24,107	28,135	116.7%
分部業績	437,459	442,807	-5,348	-1.2%

註：合營公司的營業收入、營業成本為 QDOT、西聯、華能青島等本公司合營公司財務報表數據的加總，但並無計及本公司於該等合營公司的持股比例。

2018年，本集團發揮大碼頭、大堆場等優勢，創新港口、鋼廠、貿易商市場聯動，強化攬貨、疏運、營銷一體化服務，促進貨源集聚。重點在以下方面實現新的發展：

- (1) 深化與大礦山合作，做大礦石混配業務，2018年全年混礦業務量突破2,000萬噸，較同期增長62%。
- (2) 統籌前灣港區、董家口港區生產資源，推進焦煤礦聯動，做大「重來重回」物流鏈，做優全程物流服務，增強市場競爭優勢，鞏固山東省內客戶，擴大山西、陝西、河南等新腹地、新客戶。

截至2018年12月31日止年度，金屬礦石、煤炭及其他貨物處理及配套服務業務實現營業收入人民幣29.89億元，較同期減少人民幣0.56億元，降幅為1.8%，主要是鐵礦石全程貨物裝卸處理業務收入減少；實現控股公司利潤人民幣3.85億元，較同期減少人民幣0.33億元，降幅為8.0%，主要為機械設備集中維護保養導致材料費和維修費增加所致。

(3) 液體散貨處理及配套服務

單位：人民幣千元

項目	2018年	2017年	變動金額	變動比例
控股公司				
營業收入	852,240	551,692	300,548	54.5%
營業成本	273,620	152,527	121,093	79.4%
毛利	578,620	399,165	179,455	45.0%
控股公司利潤	466,637	329,618	137,019	41.6%
合營公司				
營業收入	1,861,556	1,560,382	301,174	19.3%
營業成本	890,490	792,960	97,530	12.3%
對合營公司的投資收益	351,861	266,949	84,912	31.8%
分部業績	818,498	596,567	221,931	37.2%

註：合營公司的營業收入、營業成本為青島實華、海灣液體化工等本公司合營公司財務報表數據的加總，但並無計及本公司於該等合營公司的持股比例。青島實華詳細財務信息請參見「合營公司的財務信息概要」。

2018年，本集團搶抓機遇，推進生產組織一體化，釋放黃島港區、董家口港區、濰坊罐區、廣饒罐區「兩港四地」碼頭、罐區等資源效能，用好董家口港-濰坊-魯中、魯北輸油管道一期、二期工程能力，把握領先發展主動權。重點在以下方面實現新的發展：

- (1) 以客戶需求為導向，統籌碼頭、儲罐、輸油管道等資源，定制全程物流服務方案，新增11家戰略合作客戶，獲批成為上海能源交易中心首批原油期貨指定交割庫。
- (2) 發揮碼頭綜合能力優勢，加強與貿易商合作，加快建設國際原油貿易分撥中心。
- (3) 用足董家口港-濰坊-魯中、魯北輸油管道工程一期工程能力，建成投產二期工程，為煉廠打造更加安全、經濟、環保、高效的物流通道，把握市場主動權，山東地方煉廠市場佔有率實現新的提高，原油進口量保持快速增長。

截至2018年12月31日止年度，液體散貨處理及配套服務業務實現營業收入人民幣8.52億元，較同期增加人民幣3.01億元，增幅為54.5%，主要為董家口港-濰坊-魯中、魯北輸油管道及配套儲罐的輸送和倉儲收入增加；實現分部業績人民幣8.18億元，較同期增加人民幣2.22億元，較同期增幅為37.2%，主要是受益於管道運輸及倉儲業務業績增加及青島實華業務增量帶來的投資收益增加。

(4) 物流及港口增值服務

單位：人民幣千元

項目	2018年	2017年	變動金額	變動比例
控股公司				
營業收入	5,305,379	4,155,866	1,149,513	27.7%
營業成本	3,668,215	2,627,559	1,040,656	39.6%
毛利	1,637,164	1,528,307	108,857	7.1%
控股公司利潤	1,468,165	1,416,822	51,343	3.6%
合營及聯營公司				
營業收入	805,186	1,490,594	-685,408	-46.0%
營業成本	565,483	1,158,067	-592,584	-51.2%
對合營及聯營公司的投資收益	77,213	96,534	-19,321	-20.0%
分部業績	1,545,378	1,513,356	32,022	2.1%

註：合營及聯營公司的營業收入、營業成本為從事提供物流及港口增值服務業務的本公司的合營及聯營公司財務報表數據的加總，但並無計及本公司於該等合營及聯營公司的持股比例。

本集團瞄準客戶需求，持續深化服務供給側結構性改革，完善港口功能、延伸物流鏈條、拓展增值服務，不斷壯大物流產業體系，擴大業務規模，加快成為綜合物流服務提供商。重點在以下方面實現新的發展：

- (1) 場站業務方面，鎖定重點船公司，推進資源共享，打造業務成本最低、作業效率最高的發展模式，操作總箱量較同期增長25%。
- (2) 代理業務方面，新增焦炭、水泥等船、貨代業務，新增6條班輪代理航綫，散雜貨船代業務、集裝箱班輪代理業務、貨代業務實現新發展。
- (3) 拖駁、理貨業務方面，在穩定原有業務量的基礎上，積極拓展吊裝、拖帶、檢驗、檢測等新業務。

截至2018年12月31日止年度，物流及港口增值服務業務實現營業收入人民幣53.05億元，較同期增加人民幣11.50億元，增幅為27.7%，主要受益於運輸、代理等綜合物流業務量的持續增長；實現對合營及聯營公司的投資收益人民幣0.77億元，較同期減少人民幣0.19億元，降幅為20.0%，主要為合營公司於同期發生轉讓投資性房地產產生一次性收益所致。

(5) 港口配套服務

單位：人民幣千元

項目	2018年	2017年	變動金額	變動比例
控股公司				
營業收入	2,346,417	2,138,275	208,142	9.7%
營業成本	1,705,632	1,584,745	120,887	7.6%
毛利	640,785	553,530	87,255	15.8%
控股公司利潤	498,431	384,033	114,398	29.8%
分部業績	498,431	384,033	114,398	29.8%

截至2018年12月31日止年度，港口配套服務業務實現營業收入人民幣23.46億元，較同期增加人民幣2.08億元，增幅為9.7%，主要為供油、供電等收入增加；實現分部業績人民幣4.98億元，較同期增加人民幣1.14億元，增幅為29.8%，主要為供電、信息技術服務及港口管理服務等利潤增加所致。

(6) 金融服務

單位：人民幣千元

項目	2018年	2017年	變動金額	變動比例
控股公司				
營業收入	409,034	421,285	-12,251	-2.9%
營業成本	73,182	84,785	-11,603	-13.7%
毛利	335,852	336,500	-648	-0.2%
控股公司利潤	436,580	365,438	71,142	19.5%
聯營公司				
營業收入	453,063	224,963	228,100	101.4%
營業成本	266,921	89,354	177,567	198.7%
對聯營公司的投資收益	3,706	616	3,090	501.6%
分部業績	440,286	366,054	74,232	20.3%

註：聯營公司的營業收入、營業成本為青島青銀金融租賃有限公司財務報表數據，但並無計及本公司於該聯營公司的持股比例。

本集團深入實施金融戰略，以「產業+金融」融合發展為主綫，大力開展業務模式創新，不斷增加經營業態，拓展服務新客戶。

青港財務公司在滿足成員單位融資需求的同時實現資金創效，加快結售匯業務推廣，獲得銀行間同業拆借市場和債券市場的入市資格，業務範圍進一步拓展。

截至2018年12月31日止年度，金融服務業務實現分部業績人民幣4.40億元，較同期增加人民幣0.74億元，增幅為20.3%，主要為貸款業務規模及同業理財等投資業務規模增加帶動利潤增長。

3 財務狀況分析

單位：人民幣千元

項目	2018年	2017年	變動金額	變動比例
	12月31日	12月31日		
貨幣資金(含三個月以上 定期存款及受限貨幣資金)	8,077,972	11,705,176	-3,627,204	-31.0%
其他應收款	1,782,762	1,064,094	718,668	67.5%
其他流動資產	3,903,247	1,036,159	2,867,088	276.7%
長期應收款	1,606,080	4,395,674	-2,789,594	-63.5%
無形資產	2,069,854	922,024	1,147,830	124.5%
其他應付款	5,954,950	9,877,014	-3,922,064	-39.7%

於2018年12月31日，本集團貨幣資金較年初減少人民幣36.27億元，降幅為31.0%，主要為青港財務公司購買理財產品支付貨幣資金，吸收存款減少，以及收回對成員單位貸款及定期存款共同影響所致。

於2018年12月31日，本集團其他應收款較年初增加人民幣7.19億元，增幅為67.5%，主要為本集團代理採購、船舶代理等業務應收代收款項增加人民幣7.14億元。

於2018年12月31日，本集團其他流動資產較年初增加人民幣28.67億元，增幅為276.7%，主要為青港財務公司同業存單及買入返售金融資產增加。

於2018年12月31日，本集團長期應收款較年初減少27.90億元，降幅為63.5%，主要為本集團向合營公司等關聯方提供貸款減少。

於2018年12月31日，本集團無形資產較年初增加11.48億元，增幅為124.5%，主要為本集團為促進董家口港區發展而購買油罐及堆場用地的土地使用權。

於2018年12月31日，本集團其他應付款較年初減少人民幣39.22億元，降幅為39.7%，主要為青港財務公司吸收存款減少43.02億元，代理採購、船舶代理等業務代付款項增加4.45億元。

4 現金流量分析

截至2018年12月31日止年度，本集團現金淨流出人民幣23.49億元。其中：

- (1) 經營活動現金淨流入為人民幣22.91億元，主要來源於控股公司經營利潤；
- (2) 投資活動現金淨流出為人民幣9.40億元，主要是對成員單位貸款到期淨收回人民幣25.01億元，三個月以上定期存款到期收回人民幣10.83億元，收到合營公司股息人民幣11.13億元，收到貸款、理財產品及三個月以上定期存款利息人民幣5.63億元，購買理財產品淨支付人民幣38.01億元以及購建固定資產和無形資產等支付人民幣29.52億元。
- (3) 籌資活動現金淨流出為人民幣37.54億元，主要是收到控股公司少數股東投入資本金人民幣7.65億元，青港財務公司吸收存款業務淨流出人民幣42.84億元，以及分配股利及償付債務利息人民幣2.96億元。

為便於股東及投資者理解，剔除青港財務公司及本集團購買理財產品及三個月以上定期存款到期收回對現金流量的影響後，本集團現金淨流入為人民幣29.95億元。

5 流動資金及財務資源

於2018年12月31日，本集團的貨幣資金為人民幣80.78億元，理財產品為人民幣45.75億元，主要幣種為人民幣。剔除青港財務公司影響後，本集團自有貨幣資金和理財產品為人民幣107.43億元，其中貨幣資金為人民幣98.08億元。剔除青港財務公司影響後，本集團的有息負債總額為人民幣38.55億元，其中固定利率負債金額為人民幣36.44億元，浮動利率負債金額為人民幣2.11億元。

於2018年12月31日，本集團的資本淨負債比率為11%。剔除青港財務公司影響後，本集團的貨幣資金超過有息負債。

6 資本結構

於2018年12月31日，本集團股東權益為人民幣294.20億元，較年初增加人民幣43.57億元，其中，歸屬於母公司的股東權益增加主要是實現的經營利潤增加人民幣35.93億元，統籌外福利精算損失減少人民幣1.63億元。少數股東權益增加人民幣9.32億元，主要是少數股東投入增加人民幣7.65億元，經營利潤及綜合收益增加人民幣2.55億元，對少數股東股利分配減少人民幣0.87億元。

於2018年12月31日，本公司已發行股份6,036,724,000股，其中H股1,099,025,000股，總市值和H股市值分別約為港幣318.14億元和港幣57.92億元(根據2018年12月31日本公司於香港聯交所收盤價港幣5.27元計算)。

7 利率及匯率風險

於2018年12月31日，本集團以浮動利率計息的貨幣資金、應收款項、應付款項、外部銀行借款金額分別為人民幣40.08億元、人民幣21.31億元、人民幣37.92億元及人民幣2.11億元。本集團已對利率風險進行評估，利率變動對本集團不存在重大影響。

本集團主要業務發生在中國境內，業務結算以人民幣為主，因此匯率變動對本集團不存在重大影響。

本集團持續對利率及匯率風險進行密切監控，2018年度未就利率及匯率風險訂立任何對沖安排。

8 財務指標

指標	2018年	2017年	增減變動
總資產收益率	7.94%	7.51%	增加0.43個百份點
加權平均淨資產收益率	14.23%	15.54%	減少1.31個百份點
利息保障倍數	23.76	19.30	增加4.46倍
流動比率	1.41	1.31	增加0.1
速動比率	1.37	1.27	增加0.1
應收賬款周轉率	5.60	5.99	減少0.39次
應收賬款周轉天數	65天	61天	增加4天

截至2018年12月31日止年度，本集團總資產收益率為7.94%，較同期增加0.43個百份點。加權平均淨資產收益率為14.23%，較同期減少1.31個百份點，主要是本年尚未對2017年度利潤進行分配，以及2017年募集資金投資項目效能未全部釋放。本集團應收賬款周轉率為5.60次，較同期減少0.39次，應收賬款周轉天數為65天，較同期增加4天，主要是物流及增值服務業務量增加及非同一控制下企業合併導致應收賬款增加所致。

合營公司的財務信息概要

下文載列按權益法入帳的合營公司的財務信息概要，且董事認為其對本集團而言屬重大。

單位：人民幣千元

	QQCT		青島實華	
	2018年	2017年	2018年	2017年
營業收入	3,624,891	3,396,345	1,815,247	1,543,369
營業成本	(1,401,517)	(1,142,901)	(866,856)	(774,723)
利潤總額	2,138,953	2,206,421	879,909	712,598
所得稅費用	(465,370)	(514,255)	(201,836)	(169,467)
淨利潤	1,673,583	1,692,167	678,073	543,131
少數股東損益	24,229	21,204	—	—
歸屬於合營公司股東的淨利潤	1,649,355	1,670,963	678,073	543,131

考慮取得投資時可辨認資產和負債的公允價值影響後：

淨利潤	1,595,107	1,646,193	—	—
歸屬於合營公司股東的淨利潤	1,570,879	1,624,989	—	—
其他分派	(1,318)	(1,215)	—	—
本集團於合營公司的持股比例(註 1)	51%	51%	50%	50%
本集團分佔合營公司抵銷前損益(註 2)	825,476	717,373	339,056	271,565
未實現損益	(38,687)	(10,426)	4,889	(2,117)
本集團按權益法核算的合營公司投資收益	786,789	706,947	343,945	269,448

註 1：本集團 2017 年 5 月 21 日或之前於 QQCT 的持股比例為 31%，2017 年 5 月 22 日或之後於 QQCT 的持股比例為 51%。

註 2：本集團分佔合營公司抵銷前損益已考慮取得 QQCT 20% 股權時 QQCT 可辨認資產和負債的公允價值的影響。

青港財務公司對本集團合併財務報表的影響

為便於本公司股東及投資者理解，下文載列青港財務公司因從事吸收存款、發放貸款等業務對本集團合併資產負債表及合併利潤表部分科目的影響概要。

	單位：人民幣千元	
資產負債表	2018年12月31日	2017年12月31日
貨幣資金	(2,664,530)	5,626,204
交易性金融資產	875,000	—
其他應收款	718,655	463,398
其他流動資產	3,503,353	339,000
一年內到期的非流動資產	374,112	318,840
可供出售金融資產	—	111,358
其他非流動金融資產	196,373	—
長期應收款	1,302,551	1,907,429
其他應付款	3,934,829	8,255,408
一般風險準備	298,284	226,360

	單位：人民幣千元	
利潤表	2018年	2017年
財務費用-利息收入	400,775	400,809
財務費用-利息支出	(72,310)	(83,067)

9 重大資本投資

截至2018年12月31日止年度，本集團重大資本投資為人民幣28.40億元，主要是董家口港-濰坊-魯中、魯北輸油管道及配套罐區工程，董家口港區散雜貨泊位及堆場工程等工程投資以及購置董家口港區土地使用權。

10 重大委託理財詳情

於2018年12月31日，本集團重大委託理財的詳情載列如下：

單位：人民幣千元

受託人	產品類型	餘額	起息日	到期日	預期年化收益率	資金來源
青島銀行	理財產品	250,000	11/14/2018	1/14/2019	4.10%	自有資金
青島銀行	理財產品	200,000	11/30/2018	1/9/2019	4.10%	自有資金

11 有關附屬公司及合營、聯營企業的重大收購及出售

截至2018年12月31日止年度，並無有關本集團附屬公司及合營、聯營企業的重大收購及出售事項。

12 資產抵押、質押情況

於2018年12月31日，為取得賬面值人民幣2,378萬元的借款，本集團已將其人民幣2,378萬元的其他應收款質押。除前述所披露外，本集團無其他資產抵押、質押的情況。

13 或有負債

於2018年12月31日，本集團並沒有任何重大或有負債。

14 對2019年的展望

2019年，面對錯綜複雜的國際形勢，國內經濟發展由高速度增長階段轉向高質量發展階段的新形勢，面對供給側結構性改革持續深化、營商環境持續優化，安全、環保標準持續提升等新挑戰，本集團將進一步解放思想、創新驅動，加快港口服務供給側改革，加快由目的地港向樞紐港、貿易港轉型，全力實現高質量發展，繼續走在港口行業前列。

一是創新安全管理，打造平安綠色港口。堅持問題導向，轉變思維、創新思路，深化「人安合一」，夯實安全基礎，突出重點防控，強化科技強安、管理強安，

推進重點部位安防體系建設，打造本質型安全環境。強化生態環境保護，建立港區環境質量檢測體系，加強污染防治；調整運輸結構，推進公路轉鐵路、公路轉水路和公路轉管道運輸，加強源頭治理；優化能源結構，擴大清潔能源推廣應用，持續推進岸電設施建設應用，建設平安綠色低碳港口。

二是創新綜合施策，推進裝卸主業提速增量。以客戶需求為中心，創新思維、創新模式，創新市場空間。集裝箱業務方面，堅持內外貿共同發力，加密航綫網絡，拓展中轉通道，提升董家口港區運營水平，打造東北亞樞紐港。液體散貨業務方面，用足碼頭、管道、罐區資源，做大轉水分撥，提高山東地煉市場份額，打造保稅原油貿易分撥基地。幹散貨業務方面，用足董家口疏港鐵路能力，做大混礦業務，落地國際中轉，組建自營船隊，擴大轉水規模，推進精配礦、球團加工、洗煤、配煤等增量項目。件雜貨業務方面，做大全程物流，打造有色礦、紙漿接卸基地。

三是創新多元發展，推進新興業態提質增效。創新推進裝卸、物流、金融、信息化、關聯產業等協同發展，提升港口多元化發展水平。現代物流方面，強化碼頭、物流資源聯動，優化內陸營銷網絡布局，擴大海鐵聯運，推進場站資源共享，做大全程代理，拓展危化品、冷鏈等特色物流，提高全程物流市場份額。金融產業方面，深化產融結合，加強金融產品研發，擴大供應鏈金融規模，推動裝卸主業、物流業務增量發展；落地期貨交割新品種，擴容期貨交割規模。智慧港口方面，提速自動化碼頭二期、智能幹散貨碼頭、物流電商等重點項目建設，擴大自動化、智能化技術在港口各領域應用，推進產業智慧化、智慧產業化，打造新業態、新模式。

四是創新提升能力，拓展持續發展空間。聚焦發展能力瓶頸，提速董家口港區能力，全力推進原油碼頭二期、董家口-濰坊-魯中-魯北輸油管道三期、液化石油氣碼頭及罐區建設，加快建設幹散貨碼頭，大力推進幹散貨裝卸火車及裝船轉水流程建設。拓展國際化發展空間，發揮海路國際港口運營管理公司平台作

用，挖掘海外優質項目；加強緬甸馬德島原油碼頭和意大利瓦多利古雷港項目運營管理。加強與海外港口交流合作，拓展國際化發展空間。吸引集聚臨港產業發展，吸引優質企業在董家口港區投資建設混礦、配礦、木材、糧食等臨港加工產業和物流中轉基地，穩固港口貨源。

五是創新企業管理，全面提升管理效能。持續加強全面預算管理，推行定額成本管控，全面開展節支降耗活動，持續提升經營績效。推進客戶信用分級評價，加強業務重點領域應收賬款管理，嚴格商務政策集中管控，加強費收審批管理，確保合法合規運營。

六是創新人本管理，保障港口發展需求。堅持以員工為中心，深化全員培訓，提升素質能力，創新激勵機制，拓展職業發展通道，為港口創新發展提供強大的人力資源支撐。

所得款項的使用情況

本公司首次全球發售所得款項淨額約為人民幣21.98億元。考慮到本集團的實際業務發展及營運需要，本公司已更改所得款項剩餘淨額的投資項目。詳情請參考本公司日期為2016年12月28日之公告。於2017年12月31日，結轉至本年人民幣0.48億元，擬用於建設董家口港區的油罐。截至2018年12月31日止年度，本公司未使用上述剩餘募集資金。本公司將根據項目投資進度及業務發展情況使用剩餘募集資金，截至本公告日期，尚無具體的募集資金使用時間表。

本公司2017年新H股配售所得款項淨額約為港幣10.35億元，約折合人民幣9.12億元，將按本公司日期為2017年1月20日之公告披露方式運用。於2017年12月31日，結轉至本年港幣10.35億元，擬用於本公司海外碼頭收購及投資的備用資金及本公司與中遠海運港口合資設立的碼頭項目管理公司運營管理海外碼頭項目的營運資金。截至2018年12月31日止年度，已按本公司日期為2017年1月20日之公告披露方式投入募投項目港幣49萬元，主要用於本公司與中遠海運港口合資設立的碼頭項目管理公司運營管理海外碼頭項目的營運資金。本公司將根據項目投資進度及業務發展情況使用剩餘募集資金，截至本公告日期，尚無具體的募集資金使用時間表。

本公司向上海中海碼頭發展有限公司增發內資股所得款項淨額約為人民幣26.00億元，於2017年12月31日，結轉至本年人民幣12.18億元，按本公司日期為2017年1月20日之公告披露的方式，擬用於建設董家口港區的港口設施、本公司現代物流業務框架的優化、境內碼頭投資收購及青島港港區相關碼頭資產整合，以及本公司信息技術設施的建設。截至2018年12月31日止年度，已按本公司日期為2017年1月20日之公告披露方式投入募投項目人民幣9.06億元，主要用於建設董家口港區的港口設施及本公司信息技術設施。本公司將根據項目投資進度及業務發展情況使用剩餘募集資金，截止本公告日期，尚無具體的募集資金使用時間表。

建議年度末期股息、代扣代繳所得稅及暫停辦理股份過戶登記

董事會建議派發末期股息每千股人民幣379.70元（含稅），總計約人民幣246,467.07萬元（含稅），相當於截至2017年12月31日止年度實現的本公司股東應佔可分配利潤的50%和截至2018年12月31日止年度實現的本公司股東應佔可分配利潤的40%之合計數。上述分配方案將在2018年度股東週年大會獲批准後執行。

對於持有本公司H股的非居民企業股東（即任何以非個人股東名義持有本公司股份的股東，包括但不限於以香港中央結算（代理人）有限公司、或其他代理人或受托人、或其他組織及團體名義登記的H股股東），本公司將根據《中國人民共和國企業所得稅法》等相關稅務法規及稅收協議，按10%稅率代扣代繳末期股息的企業所得稅。

對於持有本公司H股的個人股東，本公司將根據《中國人民共和國個人所得稅法》、《國家稅務總局關於國稅發[1993]045號文件廢止後有關個人所得稅徵管問題的通知》（國稅函[2011]348號）、《財政部、國家稅務總局、證監會關於滬港股票市場交易互聯互通機制試點有關稅收政策的通知》（財稅[2014]81號）等相關稅務法規及稅收協議，代扣代繳末期股息的個人所得稅。

為釐定有權收取建議H股末期股息之資格，本公司將於2019年5月24日(星期五)至2019年5月29日(星期三)(包括首尾兩天)暫停辦理H股股份過戶登記手續，在此期間，將不進行任何H股股份過戶登記。凡於2019年5月29日(星期三)名列本公司股東名冊之H股股東均有權收取建議末期股息。欲獲得建議末期股息之本公司H股股份持有人，須於2019年5月23日(星期四)下午四時三十分或之前將過戶文件連同有關股票證書送呈本公司H股股份過戶登記處香港中央證券登記有限公司，地址為香港灣仔皇后大道東183 號合和中心17樓1712-1716號舖，以辦理登記手續。

遵守企業管治守則

本公司致力於維持高標準企業管治以保障本公司股東權益及提升公司價值及問責性。

本公司於截至2018年12月31日止之年度，一直遵守《上市規則》附錄十四所載《企業管治守則》所載的所有守則條文。

遵守有關董事及監事所進行證券交易的行為守則

本公司就董事和監事的證券交易，已採納標準守則作為其自身行為守則。在向所有本公司董事及監事作出特定查詢後，本公司每位董事及監事確認，彼等於截至2018年12月31日止之年度，一直遵守標準守則。

購買、出售或贖回上市證券

截至2018年12月31日止之年度，本公司或其任何附屬公司概無購買、出售或贖回本公司的任何上市證券。

審計委員會

董事會審計委員會已聯同本公司管理層審閱本集團採納之會計原則及政策以及截至2018年12月31日之財務報表。

組織章程文件修訂

本公司分別於2018年6月6日召開的2017年度股東週年大會上及2018年9月26日召開的2018年第一次臨時股東大會上批准對《公司章程》及A股上市後適用的《公司章程》進行的修訂，修訂後的《公司章程》已於前述會議批准後生效，修訂後的A股上市後適用的《公司章程》已於2019年1月21日（即本公司A股股票上市之日）起生效。現行有效的《公司章程》已刊發於本公司網站及香港聯交所網站。

暫停辦理股份過戶登記

為釐定有權出席2018年度股東週年大會之資格，本公司將於2019年4月17日（星期三）至2019年5月17日（星期五）（包括首尾兩天）暫停辦理H股股份過戶登記手續，在此期間，將不進行任何H股股份過戶。凡於2019年4月17日（星期三）名列本公司H股股東名冊之股東均有權出席2018年度股東週年大會並於會上投票。欲出席2018年度股東週年大會而尚未登記過戶文件之本公司股份H股持有人，須於2019年4月16日（星期二）下午四時三十分或之前將過戶文件連同有關股票證書送呈本公司H股股份過戶登記處香港中央證券登記有限公司，地址為香港灣仔皇后大道東183號合和中心17樓1712-1716號舖，以辦理登記手續。

重大訴訟

除本公司日期為2018年11月15日之公告所披露的涉及本公司的794號案件外，截至2018年12月31日止年度，本集團概無涉及任何重大訴訟或仲裁。

本公司預期上述法律訴訟以及有關判決及命令將不會對本集團的業務及營運造成重大不利影響。

期後事項

1 首次公開發行 A 股

為進一步拓寬資本補充渠道，提升本公司核心競爭力，本公司於2019年1月21日在上海證券交易所完成首次公開發行上市人民幣普通股(A股)454,376,000股(每股面值人民幣1.00元)，股票代碼為601298，本公司原有內資股同時轉換為A股。A股發行價格為每股人民幣4.61元，以股東於2018年6月6日舉行的本公司2017年度股東週年大會授予董事會的一般授權的方式發行。本次A股發行募集資金總額為人民幣209,467.34萬元，扣除發行費用人民幣11,574.36萬元後，募集資金淨額為人民幣197,892.98萬元。發行後本公司總股數為6,491,100,000股，其中A股為5,392,075,000股，H股為1,099,025,000股。

有關募投項目的詳情如下：

	<i>單位：人民幣千元</i>
募集資金投資方向	募集資金淨額
董家口港區港投通用泊位及配套北二突堤後方堆場項目	1,000,000.00
董家口港區綜合物流堆場一期項目	180,000.00
青島港港區智能化升級項目	200,000.00
青島港設備購置項目	302,100.00
補充流動資金	296,829.80
合計	1,978,929.80

本公司將根據項目投資進度及業務發展情況使用募集資金。

為提高A股發行募集資金的使用效率，於2019年1月29日，董事會已決議(i)使用A股發行募集資金人民幣320,323,641元置換預先投入募投項目的自籌資金；(ii)使用總額不超過人民幣1,500,000,000元閒置A股發行募集資金進行現金管理，適當購買安全性高、流動性好、有保本約定的理財產品，投資產品的期限不超過12個月。詳情請參閱本公司日期為2019年1月30日之公告。

2 公司債券上調票面利率及回售

本公司於2016年3月18日發行的第一期公司債券(「16青港01」, 債券代碼: 136298) 人民幣15億元, 債券票面期限為5年並附有第3年末發行人上調票面利率選擇權及投資者回售選擇權。截至本公告刊發日, 本公司已上調「16青港01」票面利率78個基點, 即由2.90%提高至3.68%, 「16青港01」回售已實施完畢, 回售金額為人民幣90,900,000元(不含利息)。

本次上調票面利率及回售實施完畢後, 「16青港01」在上海證券交易所上市的剩餘債券票面金額共計人民幣1,409,100,000元, 存續期票面利率為3.68%。

於香港聯交所及本公司網站刊發本公司 2018 年全年業績公告及 2018 年年報

全年業績公告於香港聯交所網站 (www.hkexnews.hk) 及本公司網站 (www.qingdao-port.com) 刊載, 而2018年度報告將於適當時候寄交本公司股東, 並於香港聯交所及本公司各自之網站刊載。

承董事會命
青島港國際股份有限公司
焦廣軍
副董事長

中國·青島, 2019年3月28日

於本公告日期, 本公司執行董事為張江南先生及姜春鳳女士; 非執行董事為焦廣軍先生、張為先生及褚效忠先生; 及獨立非執行董事為王亞平先生、鄒國強先生及楊秋林先生。

釋義

「2018年度股東週年大會」	本公司即將於2019年5月17日舉行的2018年度股東週年大會
「《公司章程》」	本公司不時修訂的公司章程
「董事會」	青島港國際股份有限公司董事會
「場站」	集裝箱貨運站，其中位於裝運港口的集裝箱貨運站是指由承運人用作收取貨物以便承運人將貨物裝載到集裝箱的指定地點，位於卸貨或目的地港口的集裝箱貨運站是指承運人用作為集裝箱貨物拆箱的指定地點
「本公司、公司」	青島港國際股份有限公司，於2013年11月15日在中國成立的股份有限公司
「控股公司」	納入本公司合併財務報表範圍的本公司（包括本公司的分公司）及其附屬公司
「中遠海運集團」	中國遠洋海運集團有限公司，一家於中國成立的有限責任公司，是中遠海運港口及上海中海碼頭的最終控股股東，持有本公司約18.60%股權
「中遠海運港口」	中遠海運港口有限公司，一家於百慕達成立的有限責任公司，其股份（股份代號：1199）於聯交所上市，持有本公司約17.12%股權
「董事」	本公司董事

「全球發售」	本公司H股股份於2014年發行以供認購
「本集團」	本公司及其分公司和附屬公司；每當提及吞吐量等業務數據時，還包括本公司的合營公司和聯營公司
「海灣液體化工」	青島海灣液體化工港務有限公司，本公司持股50%的合營公司，主要經營液體散貨處理及配套服務業務
「香港聯交所」	香港聯合交易所有限公司
「華能青島」	華能青島港務有限公司，本公司持股49%的合營公司，主要經營乾散貨、件雜貨處理業務及配套服務
「上市規則」	《香港聯合交易所有限公司證券上市規則》
「標準守則」	上市規則附錄十《上市發行人董事進行證券交易的標準守則》
「中國」	中華人民共和國，就本公告而言，不包括香港、澳門及台灣
「新H股發行」	根據本公司2017年3月10日舉行的2017年第一次臨時股東大會、2017年第一次內資股類別股東大會以及2017年第一次H股類別股東大會授予的特別授權，以配售方式發行243,000,000股新H股
「招股章程」	本公司於2014年5月26日刊發的全球發售上市文件
「QDOT」	青島港董家口礦石碼頭有限公司，本公司持股30%的合營公司，主要經營礦石、煤炭及其他貨物處理業務及配套服務

- 「青島港集團」 青島港（集團）有限公司，本公司的控股股東，於本公告刊發之日，持有本公司約54%的股份。
- 「青港財務公司」 青島港財務有限責任公司，本公司（持股70%）與青島港集團（持股30%）共同出資設立的附屬公司，主要從事向青島港集團及其成員公司提供存款服務、信貸服務、財務和融資顧問、信用鑒證及相關的諮詢、代理業務；交易款項的協助收付；內部轉賬結算及相應的結算清算方案設計等金融服務
- 「青港物流」 青島港國際物流有限公司，本公司的全資附屬公司，主要經營運輸、代理、倉儲等物流增值服務
- 「青島實華」 青島實華原油碼頭有限公司，本公司持股50%的合營公司，主要經營液體散貨處理及配套服務業務
- 「青威集裝箱」 威海青威集裝箱碼頭有限公司，本公司持股49%的合營公司，主要經營集裝箱處理及配套服務業務
- 「QQCT」 青島前灣集裝箱碼頭有限責任公司，本公司持股51%的合營公司（本公司無控制權，因此不納入本公司合併財務報表），主要經營集裝箱處理及配套服務業務
- 「上海中海碼頭」 上海中海碼頭發展有限公司，一家於中國成立的公司，為中遠海運港口有限公司之全資附屬公司

「TEU」 20尺當量單位，計量集裝箱（長20尺×高8尺6寸×寬8尺）容量的標準單位元

「西聯」 青島前灣西港聯合碼頭有限責任公司，本公司持股51%的合營公司（本公司無控制權，因此不納入本公司合併財務報表），主要經營乾散貨、件雜貨處理業務及配套服務

* 本公告所載的若干金額及百份比數字已作出四捨五入。