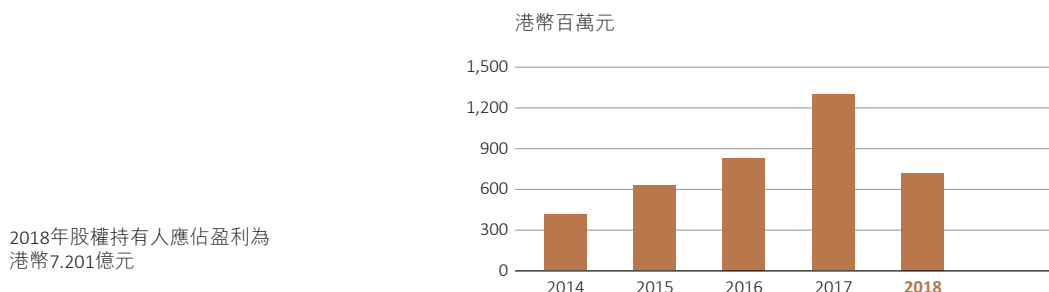


財務及營運摘要

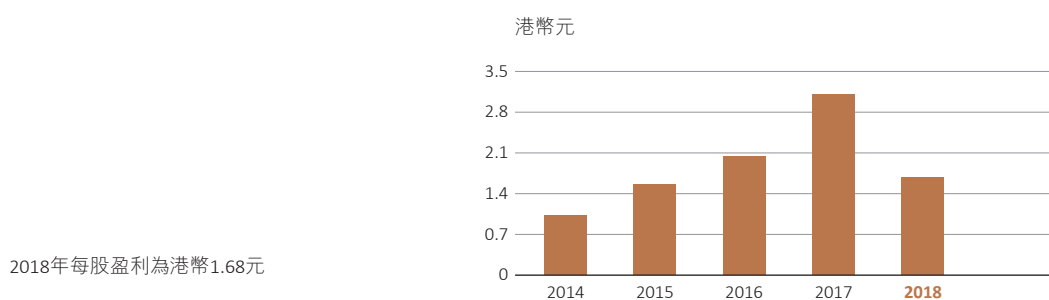
截至2018年12月31日止年度

	單位	2018年	2017年	增加／ (減少)
財務摘要				
收入（來自持續經營業務）	港幣百萬元	8,009.3	7,887.7	2%
— 車費收入	港幣百萬元	7,729.0	7,631.9	1%
— 媒體銷售收入	港幣百萬元	210.5	181.7	16%
— 投資物業租金總收入	港幣百萬元	69.8	74.1	(6)%
本公司股權持有人應佔盈利	港幣百萬元	720.1	1,294.8	(44)%
— 來自持續經營業務	港幣百萬元	720.1	862.3	(16)%
— 來自已終止經營業務	港幣百萬元	—	432.5	(100)%
每股盈利	港幣元	1.68	3.11	(46)%
— 來自持續經營業務	港幣元	1.68	2.07	(19)%
— 來自已終止經營業務	港幣元	—	1.04	(100)%
普通股息（每股）	港幣元	1.20	1.25	(4)%
歸屬本公司股權持有人總權益	港幣百萬元	10,195.6	9,542.9	7%
總資產	港幣百萬元	15,410.0	14,656.0	5%
借貸淨額	港幣百萬元	1,444.0	1,120.5	29%
淨利息收入	港幣百萬元	57.9	46.3	25%
來自經營業務的現金	港幣百萬元	1,709.4	1,791.1	(5)%
主要財務比率（持續經營業務）				
盈利率		9.0%	10.9%	(18)%
利息、稅項、折舊及攤銷前盈利率		22.1%	24.2%	(8)%
歸屬本公司股權持有人權益回報率		7.1%	9.0%	(22)%
資本負債比率	倍	0.1	0.1	21%
<small>（借貸淨額與歸屬本公司股權持有人總權益之比率）</small>				
總借貸與利息、稅項、折舊及攤銷前盈利比率		1.5	1.2	25%
流動資金比率		1.6	1.3	21%
盈利股息比率	倍	1.4	1.7	(18)%
<small>（本公司股權持有人應佔盈利與年內已付及擬派發股息總額之比率）</small>				
年終每股股價	港幣元	21.60	25.15	(14)%
年終市值	港幣百萬元	9,387.30	10,624.80	(12)%
營運摘要				
香港專營公共巴士業務：				
每日平均載客人次	百萬人次	2.91	2.86	2%
年終已獲發牌之巴士數目		4,374	4,217	4%
年終僱員數目		12,257	12,363	(1)%
年終平均每部已獲發牌巴士與員工數目之比例		2.80	2.93	(4)%
香港非專營運輸業務：				
年終已獲發牌之巴士數目		405	401	1%
年終僱員數目		479	678	(29)%
中國內地運輸業務：				
年終已獲發牌之巴士數目		6,403	6,205	3%
年終可供租賃之計程車及汽車數目		10,305	9,284	11%

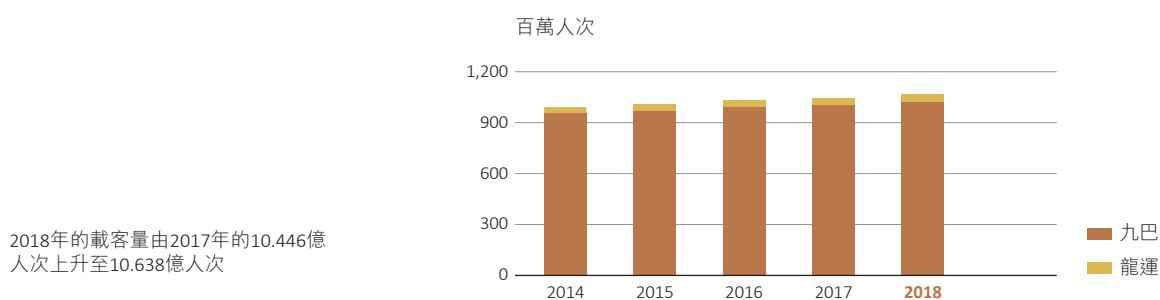
本公司股權持有人應佔盈利



每股盈利



全年載客人次 (專營公共巴士業務)



於年終時本公司之股價及恒生指數

