



MODERN
Dental Group

MODERN DENTAL GROUP LIMITED

現代牙科集團有限公司

(於開曼群島註冊成立的有限公司)

股份代號：3600

2018
年度報告





目錄

- 2 主席報告
- 4 管理層討論及分析
- 22 董事及高級管理層
- 33 董事會報告
- 51 企業管治報告
- 65 獨立核數師報告
- 71 綜合損益表
- 72 綜合全面收入表
- 73 綜合財務狀況表
- 75 綜合權益變動表
- 77 綜合現金流量表
- 79 綜合財務報表附註
- 163 財務概要
- 164 公司資料



主席 報告

現代牙科
旨在透過
業務擴張及
全球分銷
網絡整合鞏固其
全球領先地位。

陳冠峰
主席

各位股東：

本人謹代表現代牙科集團有限公司(「本公司」，股份代號：3600)董事(「董事」)會(「董事會」)提呈本公司及其附屬公司(統稱「本集團」或「現代牙科」)截至2018年12月31日止年度全年業績。

據我們所深知，現代牙科為全球領先的義齒器材供應商，佔西歐、澳洲、中國及香港最大市場份額，為北美的領先企業之一。全球義齒行業近年受牙科美容需求增加、口腔健康意識增強、可支配收入增長、人口增多及人口老化所推動而持續增長，且預期將繼續保持該趨勢。作為擁有全球銷售及分銷網絡及建於策略性據點的生產設施的領先市場參與者，我們具備優越條件以把握快速增長但分散的義齒行業整合的機遇。

截至2018年12月31日止年度，我們欣然宣佈，我們大部份市場的收益增長保持健康平穩，因而得以在競爭對手及整體行業中脫穎而出。受全球對義齒產品強勁及不斷增長的需求支撐，在持續變動的經濟環境下，對我們產品的需求仍然堅挺，維持相對穩定。

主席報告

我們的歐洲市場日益壯大，仍是為本集團帶來收益及溢利的主要推動因素，我們有信心歐洲市場將繼續為本集團透過自然增長締造亮麗業績。我們繼續透過所建立且非常鄰近客戶的一站式商店服務，從我們國際及本地競爭對手取得市場份額，並透過不同的境內及境外資源有效滿足我們客戶的高期望。北美市場為本集團的主要市場，作為全球最大的義齒市場，北美充滿市場機遇，我們最近於該處投放大量資源，並在我們的新任北美行政總裁的領導下持續整合 MicroDental 集團。我們於 2018 年在引入新產品及新服務、逐漸淘汰低價值產品及執行全新及現有計劃及策略方面取得實質性進展，於 2019 年，我們將繼續努力。作為該市場內發展成熟的在岸及離岸公司，我們具有得天獨厚的優勢，可提供本地製造或由我們不斷擴大且令人矚目的分銷網絡外包的全系列義齒產品。此外，作為整合程序的一部分，我們正在執行各安排以充分利用我們的境內外產能，包括但不限於優化採購安排，透過外包及交叉銷售新產品減少境內成本。儘管市場競爭激烈，但有賴於我們加強銷售及市場推廣，我們於中國內地市場繼續錄得正向的自然銷量增長。目前，本集團正積極於此市場尋找策略性投資及／或合營企業機遇。於中長期內，中國內地市場將為本集團的主要市場，而我們的東莞生產設施投資預期將大幅提升產能。本集團亦正考慮不同機遇以拓展其於二級及三級省份及城市的據點，從而鞏固其於中國內地的市場領先地位。隨著我們希望加強服務質素而設立新客戶中心，並藉此為客戶提供更好服務，香港繼續為我們所主導的市場。就澳洲市場而言，儘管競爭激烈，且經濟狀況仍正在改善中，但我們向企業牙科團體提供全系列產品的策略已取得顯出成效，該市場就我們大部分品牌而言仍錄得良好的銷量增長。

緊接我們於過往年度的必要及重大收購事項，本集團的分銷及銷售網絡確為全球性。展望未來，現代牙科旨在透過包括收購事項、建立合營企業及／或合夥企業等機會性交易鞏固其全球領先地位，從而進一步拓展及配合我們的產品發售、分銷及銷售網絡，藉此理應可推動我們的業務擴張。由於需求及私募股權公司權益增加，牙科實驗室及牙科業內其他業務市場估值急劇上升，有鑒於此，本集團於 2018 年不甚活躍於收購活動，並維持審慎穩健。

我們已於中國內地完成位於東莞的新現代化生產基地的第一階段，我們亦會繼續考慮潛在機會，投資於深圳市南山區西麗現有生產基地的場地。此外，我們繼續尋找策略性合營企業夥伴以進一步與關鍵策略性投資者／潛在策略性股東擴展我們於中國內地的據點。我們繼續於北美整合 MicroDental 集團，以盡力激發所有潛在協同效應，並透過我們擴大的銷售及分銷網絡提升客戶服務。我們將於歐洲及澳洲堅持不懈地開展銷售及市場推廣工作，並伺機進行收購，以不斷複製我們的成功案例，進一步整合我們的網內協同效應及提升高效管理。在我們的所有現有市場及潛在新市場中，我們將於日後繼續尋求契合我們的增長策略的機遇，以及可能向我們的客戶推出的新產品(尤其是正畸類產品)。另外，與此同時，我們將在不犧牲效益及生產力的情況下，更加注重成本效益及更審慎控制開支。

最後，本人謹藉此機會向董事會及全體員工致以衷心謝意，感謝他們的竭誠努力、專業精神及不斷追求卓越的決心。本人亦謹此對客戶、股東及業務夥伴長期以來的支持表示由衷謝意。我們將繼續維持並實行我們的增長策略，力求超越競爭對手，並為股東創造更大價值。

主席
陳冠峰

2019年3月28日

管理層討論 及分析

業務回顧

本集團為全球領先的義齒器材供應商，專注向快速發展的義齒行業的客戶提供定製義齒。我們的產品組合可大致分為三條產品線：(i) 固定義齒器材，例如牙冠及牙橋；(ii) 活動義齒器材，例如活動義齒；及 (iii) 其他，例如正畸類器材、運動防護口膠及防齶器、原材料、牙科設備以及提供教育活動及講座服務。

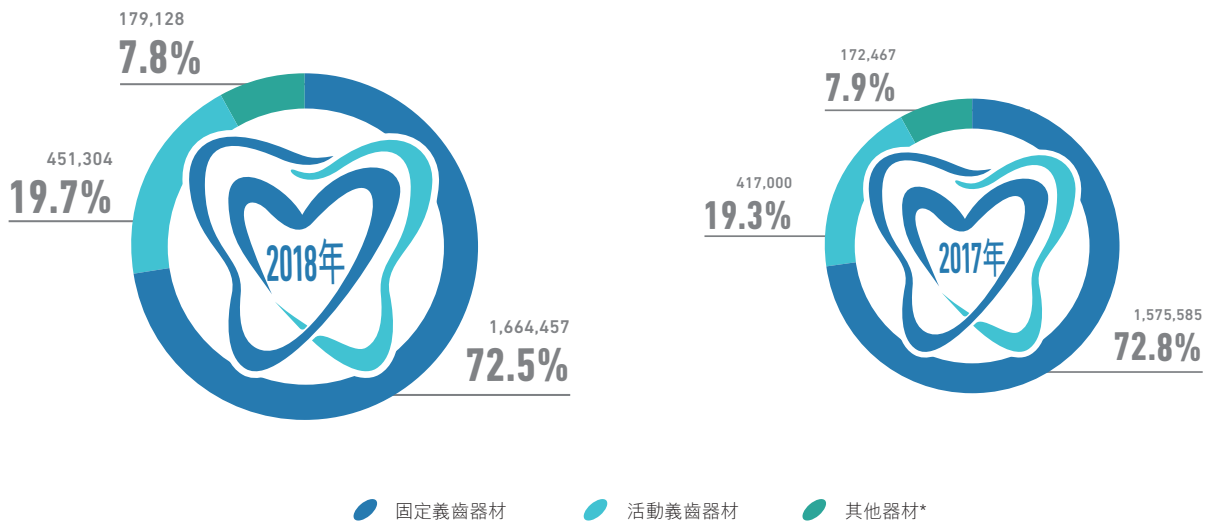


產品類別

下圖載列分別於截至2018年及2017年12月31日止年度按產品類別劃分的收益分析(以千港元及百分比計)：

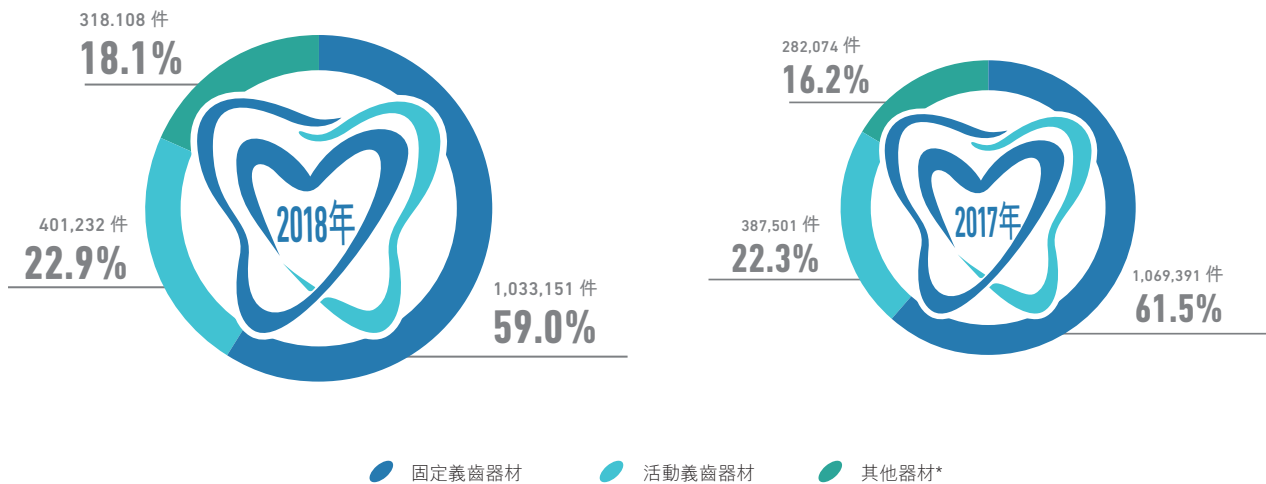
收益分析

(千港元及百分比)



銷量分析

(個案數目及百分比)



* 已從本集團收益中扣除原材料收益、牙科設備收益及服務收益。



管理層討論及分析

固定義齒器材

我們的固定義齒器材，包括牙冠及牙橋，用於牙科修復手術。牙冠為單顆牙齒的固定代替品，而牙橋則永久代替多顆相鄰牙齒。

於截至2018年12月31日止年度，固定義齒器材業務分部錄得收益約1,664,457,000港元，較截至2017年12月31日止年度增長約88,872,000港元。此業務分部佔本集團收益總額約72.5%，而截至2017年12月31日止年度則佔約72.8%。

活動義齒器材

我們的活動義齒器材主要包括義齒。由於義齒乃用於代替天然牙齒，故須提供能用的咬合及咀嚼面，外觀和感覺亦須自然。

於截至2018年12月31日止年度，活動義齒器材業務分部錄得收益約451,304,000港元，較截至2017年12月31日止年度增長約34,304,000港元。此業務分部佔本集團收益總額約19.7%，而截至2017年12月31日止年度則佔約19.3%。

其他器材

其他器材包括正畸類器材、防齶器及運動防護口膠。

於截至2018年12月31日止年度，其他器材業務分部錄得收益約179,128,000港元，較截至2017年12月31日止年度增加約6,661,000港元。此業務分部佔本集團收益總額約7.8%，而截至2017年12月31日止年度則佔約7.9%。

管理層討論及分析

產品類別

下表載列分別於截至2018年及2017年12月31日止年度按產品類別劃分的銷量、收益及平均售價(「平均售價」)的詳細資料：

產品類別	截至12月31日止年度					
	銷量 (件數)	2018年 收益 (千港元)	平均售價 (每件港元)	銷量 (件數)	2017年 收益 (千港元)	平均售價 (每件港元)
固定義齒器材	1,033,151	1,664,457	1,611	1,069,391	1,575,585	1,473
活動義齒器材	401,232	451,304	1,125	387,501	417,000	1,076
其他器材*	318,108	179,128	563	282,074	172,467	611
總計	1,752,491	2,294,889	1,310	1,738,966	2,165,052	1,245

* 原材料收益、牙科設備收益及服務收益已從本集團收益中扣除。

銷量及平均售價

於截至2018年12月31日止年度，本集團的產品於市場上的銷量及平均售價分別為1,752,491件(截至2017年12月31日止年度：1,738,966件)及每件1,310港元(截至2017年12月31日止年度：每件1,245港元)，分別增加0.8%及5.2%。我們轉移宣傳重點至高價值產品(如植入物個案)，以及逐漸淘汰低價值產品，於本年做到令人鼓舞的成績，並因此增加我們的平均售價，銷量亦輕微上升。

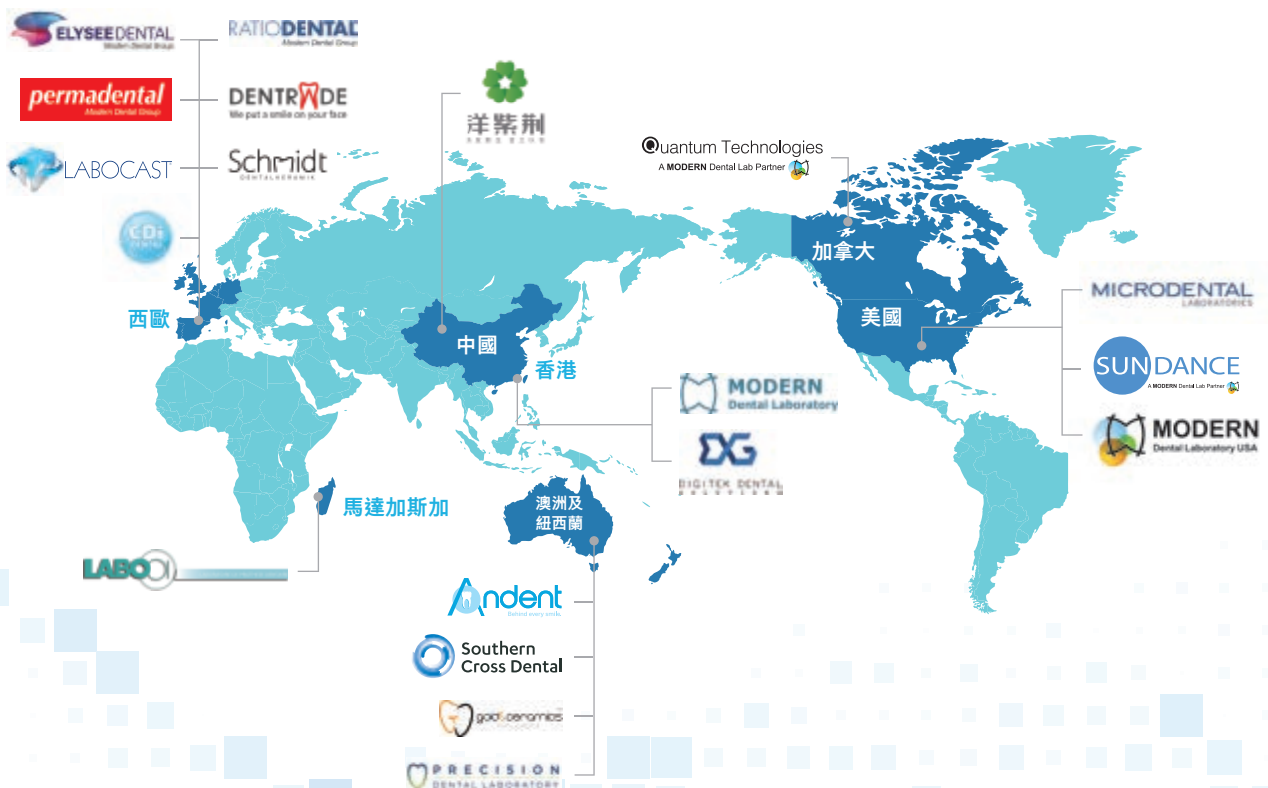
管理層討論及分析

區域市場

憑藉銷售及經銷網絡的優勢，我們於歐洲、北美、大中華、澳洲及其他國家的義齒行業取得領先地位。下表載列於截至 2018 年及 2017 年 12 月 31 日止年度上述市場分別產生的收益明細：

截至 12 月 31 日止年度					
市場	原列值貨幣	2018 年		2017 年	
		匯率# (原列值貨幣 兌港元)	收益 (千港元)	匯率# (原列值貨幣 兌港元)	收益 (千港元)
歐洲*	歐元	9.26	912,172	8.81	837,332
北美	美元	7.75	688,431	7.75	687,293
大中華**	人民幣	1.18	464,136	1.16	417,017
澳洲***	澳元	5.86	216,286	5.98	208,930
其他			13,864		14,480
總計			2,294,889		2,165,052

- * 牙科設備收益從歐洲收益中扣除。
- ** 原材料及牙科設備收益從大中華收益中扣除。
- *** 我們的澳洲市場包括澳洲及紐西蘭。服務收益從澳洲收益中扣除。
- # 匯率不可視作表示有關原貨幣可按該匯率轉換至港元，甚或完全不可轉換。



管理層討論及分析

歐洲

自歐洲市場(包括法國、德國、荷蘭、比利時、丹麥、瑞典、挪威、西班牙、英國及其他歐洲國家)銷售賺取的收益佔我們於截至2018年12月31日止年度收益的最大部分。

我們於歐洲的銷售及經銷網絡可接觸13個國家，我們供應備受稱許、歷史悠久、值得信賴的品牌組合。總的來說，本集團於歐洲表現不俗，尤其我們的中國製造進口產品。由於客戶自我們整體產品線購買的產品一般不同，故該增長主要由產品及客戶帶動。我們以相對較低的價格向市場供應質量相若的產品及優質客戶服務。

本集團於歐洲的一個主要策略乃為向現有客戶提供全面的產品，包括技術先進的及傳統的產品，及更優良的本地服務，如透過我們遍佈當地並鄰近客戶的技工廠，提供更快捷、更具效率的周轉時間。本集團能夠透過不同的境內及境外資源滿足我們客戶的高期望。透過增加進駐當地，本集團擁有更好的條件在額外的市場分部從當地的競爭對手吸引新客戶。同時，我們的團隊及管理層專注於增長策略及協同效應，一系列的新產品(尤其是植入方案、正畸類治療及防齶器材)，成為持續教育及培訓計劃的最前線及創新，以進一步刺激增長。我們於歐洲的地域多元化的業務模式為我們在抓住未來收購機遇方面提供有利條件。同時，我們擁有經改善的營銷及銷售、品牌意識、質量往績記錄及客戶服務等內部增長動力，其為我們的客戶提供增值服務，並繼而加強我們作為向客戶提供一站式服務的商家的聲望。

於截至2018年12月31日止年度，歐洲市場錄得收益約912,172,000港元，較截至2017年12月31日止年度增長約74,840,000港元。連同銷售牙科設備約12,429,000港元，此地理市場佔本集團收益總額39.9%，而截至2017年12月31日止年度則佔約38.7%。歐洲市場的收益增加主要由於(i)歐元兌港元的平均值升值及(ii)售予牙醫的零售價格按年上升。

北美

自北美市場(包括美國及加拿大)銷售產生的收益佔我們於截至2018年12月31日止年度收益的第二大部分。

MicroDental Laboratories Inc. (前稱RTFP Dental Inc.)及其附屬公司(「**MicroDental集團**」)於截至2018年12月31日止年度為本集團之收益貢獻約500,601,000港元(截至2017年12月31日止年度：494,137,000港元)，為本集團經調整EBITDA貢獻約5,029,000港元(截至2017年12月31日止年度：5,054,000港元)及為本集團溢利帶來約17,320,000港元(截至2017年12月31日止年度：10,130,000港元)虧損。於截至2018年12月31日止年度的虧損約17,320,000港元包括(i)非現金折舊及攤銷約13,594,000港元；及(ii)非經常性開支，例如有關重整及改組的一次性費用約8,250,000港元。憑藉新的北美管理團隊(財務總監及行政總裁)，我們有信心能夠有效地執行我們就MicroDental集團的主要策略：(i)透過新產品以及改良銷售及營銷團隊及策略提高銷售額；(ii)按最理想的價位策略性配置各產品；(iii)充分利用MicroDental集團40年的品牌歷史、廣泛的分銷網絡及經驗極其豐富的員工帶來的現有及未來協同效應；及(iv)成本重組、高效利用現有資源及盡量減少資源重疊。

管理層討論及分析

憑藉本集團於北美境內外的產能，我們在為客戶提供廣泛的境內外產品、優質的客戶服務及更短的週轉期方面獨具優勢。我們的經擴張北美分銷網絡為本集團有效推廣新產品的有利平台。本集團預期將進一步就現有產品及新產品利用廣泛的北美分銷網絡。

北美義齒市場於年內因多項因素而增長。人口老齡化直接影響義齒器材需求。此外，隨着廉價醫療法案於2010年頒佈，醫療保險的保障範圍隨之擴大。同時，美國政府亦為口腔健康撥資，有助推廣相關意識。

於截至2018年12月31日止年度，北美市場錄得收益約688,431,000港元，較截至2017年12月31日止年度增長約1,138,000港元。此地理市場佔本集團收益總額約29.7%，而去年則佔約31.5%。北美市場的收益增加主要由於高價值產品的平均售價增加，而其影響被MicroDental集團因(i)逐步淘汰低端產品及(ii)本年內重整及改組造成的暫時性異動(例如主要生產設施搬遷及低效率地點關閉)所引致的銷售量下跌部份抵銷。

大中華

我們的大中華市場包括中國內地、香港及澳門。大中華市場銷售產生的收益佔我們於截至2018年12月31日止年度的收益的第三大部分。

鑑於大中華地區近年來生活水平大幅提升，人們日漸關注口腔健康的重要性，有利於發展國內定製義齒銷售市場。我們於大中華提供價格略高的優質產品，吸引強烈需求較高品質產品的客戶。由於本集團的策略為專注於與中國內地一線城市的私人診所建立良好關係，並吸納該等診所的新客戶，大中華市場在回顧期內出現正反彈，並錄得港元收益增長。另一關鍵策略為擴張地城的覆蓋，如提升我們的銷售及市場營銷策略、客戶服務及技術服務團隊以向客戶提供更優質的服務。本集團一直在大中華地區積極尋找收購或策略性合作機會。STM Digital Dentistry Holding Limited(「**STM Digital**」)在Straumann Group的協作下於香港成立，旨在於中國高端市場擴大我們的覆蓋。STM Digital成立以於中國市場從事生產客制化義齒。

隨著在東莞擁有新的生產廠房，我們將有足夠空間大幅擴張產能，從而進一步鞏固我們在中國內地市場的地位。

於截至2018年12月31日止年度，大中華市場錄得收益約464,136,000港元，較截至2017年12月31日止年度增長約47,119,000港元。連同銷售原材料及牙科設備約2,820,000港元，此地理市場佔本集團收益總額約20.2%，而去年則佔約19.3%。大中華市場的收益增加主要由於本年內(i)價值較高的產品的銷售增長及(ii)銷量增長。

澳洲

澳洲市場包括澳洲及紐西蘭。在澳洲及紐西蘭，患者須自行承擔牙科治理的大部分費用。

透過我們不同的品牌(可提供境內及境外製造的產品)，憑藉涵蓋從經濟及標準至優質／精品等的多種價位，本集團能夠有效地滲透整個澳洲市場。與本集團在歐洲專注於提供更優良的本地服務的策略類似，我們投資於本地產能，以為客戶提供更快捷的服務，並可供選擇產品之生產地。本集團為澳洲市場最大參與者之一，即便市場行情困難，仍實現了強勁的收益增長。雖然競爭日益激烈，業內定價及服務水平之壓力持續增加，本集團仍維持銷量增長。本集團乃是市場內主要企業牙科團體的首選供應商。

於截至2018年12月31日止年度，澳洲市場錄得收益約216,286,000港元，較截至2017年12月31日止年度增長約7,356,000港元。連同提供教育活動及講座服務產生的服務收益約5,329,000港元，此地理市場佔本集團收益總額約9.6%，而去年則佔約9.8%。澳洲市場的收益增長主要由於所有品牌銷量增長，並為年內澳元貶值所抵銷。

其他

其他市場主要包括印度洋國家、日本及新加坡。於截至2018年12月31日止年度，該等市場錄得收益約13,864,000港元，較截至2017年12月31日止年度減少約616,000港元。此地理市場佔本集團收益總額約0.6%，而去年則佔約0.7%。

財務回顧

收益

於截至2018年12月31日止年度，本集團的收益約為2,315,467,000港元，較截至2017年12月31日止年度約2,181,292,000港元增長約6.2%。有關增長主要因(i)外幣的平均值升值；(ii)售予牙醫的零售價格按年上升；及(iii)銷量的自然增長所致。

毛利及毛利率

截至2018年12月31日止年度的毛利約為1,079,336,000港元，較上年增長約1.7%。毛利率較去年下跌約2.1%主要由於(i)中國內地勞動力成本增加；(ii)今年重整及改組活動導致產能使用率降低及；及(iii)今年人民幣兌港元的平均值升值。

管理層討論及分析

固定義齒器材業務分部、活動義齒器材業務分部及其他業務分部的毛利率分別約為 46.9%、46.6% 及 44.2%。下表載列按產品線劃分的毛利及毛利率分析。

	截至 12 月 31 日止年度			
	2018 年		2017 年	
產品類別	毛利 千港元	毛利率 (%)	毛利 千港元	毛利率 (%)
固定義齒器材	780,926	46.9	766,978	48.7
活動義齒器材	210,203	46.6	200,646	48.1
其他	88,207	44.2	93,888	49.8
總計	1,079,336		1,061,512	

銷售及經銷開支

銷售及經銷開支由截至 2017 年 12 月 31 日止年度約 265,926,000 港元增長約 3.5% 至截至 2018 年 12 月 31 日止年度約 275,142,000 港元，佔本集團收益約 11.9%，而去年佔比約為 12.2%。銷售及經銷開支增加主要歸因於航運成本、銷售人員薪金、花紅、佣金及其他福利增加所致，原因為年內本集團銷量增加以及歐元及人民幣兌港元的平均值升值。

行政開支

行政開支由截至 2017 年 12 月 31 日止年度約 586,525,000 港元增長約 7.5% 至截至 2018 年 12 月 31 日止年度約 630,558,000 港元，佔本集團收益約 27.2%，而去年佔比約為 26.9%。行政開支增加主要歸因於 (i) 年內僱員平均薪金增加；(ii) 年內歐元及人民幣兌港元的平均值升值；及 (iii) 年內所產生正在開發的新產品的研發相關支出約 13,761,000 港元。

其他經營開支

其他經營開支由截至 2017 年 12 月 31 日止年度約 1,582,000 港元增長約 692.2% 至截至 2018 年 12 月 31 日止年度約 12,533,000 港元。佔本集團收益約 0.5%，而去年佔比約為 0.1%。其他經營開支主要指外匯虧損淨額約 12,283,000 港元，包括因於 2018 年 12 月 31 日外幣兌港元貶值導致本集團若干公司之間的結餘換算產生外匯虧損約 9,492,000 港元。

融資成本

融資成本由截至2017年12月31日止年度約28,582,000港元增加約80.2%至截至2018年12月31日止年度約51,516,000港元，佔本集團收益約2.2%，而去年佔比約為1.3%。有關增長主要歸因於本集團於2018年1月將銀行貸款再融資，導致資本化利息及費用的一次性撇銷以及相關匯兌虧損合共約25,463,000港元。

所得稅開支

所得稅開支由截至2017年12月31日止年度約44,158,000港元減少約19.0%至截至2018年12月31日止年度約35,762,000港元。有關減少主要歸因於稅前溢利減少。

年內溢利

年內溢利由截至2017年12月31日止年度約157,363,000港元減少約47.1%至截至2018年12月31日止年度約83,240,000港元。年內溢利減少主要歸因於(i)本集團於2018年1月將銀行貸款再融資，導致資本化利息及費用的一次性撇銷以及相關匯兌虧損合共約25,463,000港元；(ii)年內所產生正在開發的新產品的研發相關支出約13,761,000港元；及(iii)於2018年12月31日外幣兌港元貶值導致本集團若干公司之間的結餘換算產生外匯虧損約9,492,000港元。

本公司擁有人應佔溢利

於截至2018年12月31日止年度，本公司擁有人應佔溢利約為85,391,000港元，較去年約155,371,000港元減少約69,980,000港元或約45.0%。本公司擁有人應佔溢利減少主要歸因於(i)本集團於2018年1月將銀行貸款再融資，導致資本化利息及費用的一次性撇銷以及相關匯兌虧損合共約25,463,000港元；(ii)年內所產生正在開發的新產品的研發相關支出約13,761,000港元；及(iii)於2018年12月31日外幣兌港元貶值導致本集團若干公司之間的結餘換算產生外匯虧損約9,492,000港元。

非國際財務報告準則計量

本公司亦根據經調整未計利息、稅項、折舊及攤銷前盈利(「EBITDA」)用作額外財務計量評估經營表現，以為根據國際財務報告準則(「國際財務報告準則」)呈列的綜合財務報表提供補充資料。透過該等財務計量，本集團的管理層可撇除其認為未能反映業務表現之項目的影響，評估其財務表現。

管理層討論及分析

EBITDA 及經調整 EBITDA

於截至 2018 年 12 月 31 日止年度，本集團產生若干一次性開支，並不表示年度業務經營表現。因此，本集團撇除若干非現金或非經常性項目之影響，包括與收購事項及出售事項有關的一次性交易成本、與架構重組及重整有關的一次性成本、首次公開發售前受限制股份單位計劃(定義見下文)相關開支、或然代價重新計量收益／虧損和撥回應付代價，計出經調整 EBITDA (「經調整 EBITDA」)。

下表列示年度的溢利與按根據國際財務報告準則計算的最具可比性財務計量項目呈列的年度經調整 EBITDA 的對比：

	截至 12 月 31 日止年度	
	2018 年 千港元	2017 年 千港元
EBITDA 及經調整 EBITDA		
純利	83,240	157,363
融資成本	51,516	28,582
稅項	35,762	44,158
折舊	57,439	53,183
無形資產攤銷	37,777	36,820
預付土地租賃款攤銷	262	256
減：		
銀行利息收入	(547)	(443)
EBITDA	265,449	319,919
加：		
與收購事項及出售事項有關的一次性交易成本	1,469	18,141
與架構重組及重整有關的一次性成本	10,864	—
首次公開發售前受限制股份單位計劃相關開支	—	5,414
或然代價的重新計量虧損	—	1,096
減：		
或然代價的重新計量收益	(773)	—
撥回應付代價	—	(3,610)
經調整 EBITDA	277,009	340,960
經調整 EBITDA 比率	12.0%	15.6%

流動資金及財務資源

現金流量

下表概述本集團分別於截至2018年及2017年12月31日止年度的現金流量：

	截至12月31日止年度	
	2018年 千港元	2017年 千港元
經營活動產生的現金流量淨額	204,893	194,673
投資活動使用的現金流量淨額	(142,602)	(211,767)
融資活動(使用)/產生的現金流量淨額	(39,128)	28,061

本集團的營運資金主要來自手頭現金、經營活動及融資活動產生的現金淨額。倘未出現不可預見的情況，董事會預期，本集團將依賴內部產生的資金、可供動用銀行融資。本集團的資金及財務政策並無重大變動。

於2018年12月31日，本集團的現金及現金等值物結餘約為380,393,000港元，主要以港元、人民幣、美元、歐元及澳元計值。

經營活動

經營活動產生的現金流入主要源於銷售產品產生的收益的現金收款。經營活動現金流出主要因購買原材料、牙科技工及僱員的工資以及已付稅項所致。於截至2018年12月31日止年度，經營活動產生的現金流量淨額增加至約204,893,000港元(截至2017年12月31日止年度：約194,673,000港元)。經營活動產生的現金流量淨額增加主要歸因於本集團銷售額持續增長導致經營產生之現金增加。

貿易應收款項金額由2017年12月31日約413,682,000港元減少至2018年12月31日約380,443,000港元。貿易應收款項週轉天數(期初及期末平均貿易應收款項結餘除以收益，再乘以365天)由截至2017年12月31日止年度約65天減少至截至2018年12月31日止年度約63天。貿易應收款項週轉天數減少的主要原因為美國銷售增長導致週轉天數減少。

貿易應付款項金額由2017年12月31日約57,195,000港元增加至2018年12月31日約64,319,000港元。貿易應付款項週轉天數(期初及期末平均貿易應付款項結餘除以銷售成本，再乘以365天)由截至2017年12月31日止年度約21天減少至截至2018年12月31日止年度約18天。供應商通常授出的信貸期一般介乎30至90天之間。貿易應付款項週轉天數減少的主要原因為及時清付貿易應付款項。

管理層討論及分析

存貨金額由於 2017 年 12 月 31 日約 81,861,000 港元增加至於 2018 年 12 月 31 日約 110,906,000 港元。存貨週轉天數(期初及期末平均存貨結餘除以銷售成本，再乘以 365 天)由截至 2017 年 12 月 31 日止年度約 25 天增加至截至 2018 年 12 月 31 日止年度約 28 天。

投資活動

於截至 2018 年 12 月 31 日止年度，投資活動使用的現金流量淨額約為 142,602,000 港元，當中約 141,725,000 港元主要用於擴建生產基地及升級電腦輔助設計／製作生產設備。

融資活動

截至 2018 年 12 月 31 日止年度，本集團錄得融資活動所用的現金流量淨額約為 39,128,000 港元。流出主要歸因於支付 (i) 股息約 40,000,000 港元；(ii) 利息開支約 23,962,000 港元；(iii) 回購本公司普通股約 16,420,000 港元；及 (iv) 收購非控股權益約 20,591,000 港元。流出被年內銀行貸款的墊款淨額約 62,493,000 港元部分抵銷。

資本支出

於截至 2018 年 12 月 31 日止年度，本集團的資本支出約為 141,725,000 港元，主要用於擴大生產設施及提升我們的生產設備。所有資本支出均由內部資源、銀行借貸及本公司股份於 2015 年 12 月 15 日在香港聯合交易所有限公司(「聯交所」)上市(「上市」)的過往未動用所得款項淨額撥付資金。

銀行貸款及其他借貸

董事會認為 2018 年末的借貸水平維持穩健且可持續發展。於 2018 年 12 月 31 日，本集團的計息銀行貸款及其他借貸約為 809,243,000 港元。董事會認為我們於截至 2018 年 12 月 31 日止年度的借貸並無季節性借貸要求。

董事會認為借貸的到期情況與一般商業常規一致。於 2018 年 12 月 31 日，本集團約 29,682,000 港元、約 82,443,000 港元及約 696,012,000 港元的銀行貸款分別為於一年內或按要求償還、於第二年償還及於第三年至第五年(包括首尾兩年)償還。本集團約 489,000 港元、約 302,000 港元及約 315,000 港元的應付融資租賃分別為於一年內償還、於第二年償還及於第三年至第五年(包括首尾兩年)償還。

於截至 2018 年 12 月 31 日止年度的借貸及應付融資租賃的金額及到期情況的詳情載於綜合財務報表附註 25 及 26。

資本結構

資金及財資政策

本集團的管理層透過尋求實現本集團業務策略的機遇致力控制本集團的財資活動，從而在承受適當風險下為本公司股東（「股東」）取得較高的收報。

銀行借貸

於2018年12月31日，本集團的銀行借貸約為808,137,000港元，於2017年12月31日則約為716,561,000港元。本集團於2018年12月31日的已抵押銀行存款約為11,482,000港元，2017年12月31日則約為12,467,000港元。於2018年12月31日，約808,137,000港元的銀行借貸以港元列值。於2018年12月31日，所有銀行借貸均按浮動利率計息。

應付融資租賃

於2018年12月31日，本集團的應付融資租賃約為1,106,000港元，而於2017年12月31日則約為897,000港元。於2018年12月31日，約6,000港元、約366,000港元及約734,000港元的應付融資租賃分別以港元、澳元及加元列值。於2018年12月31日，所有應付融資租賃均按固定利率計息。

現金及現金等值物

所持有的現金及現金等值物的金額載於本年報第16頁「流動資金及財務資源」一段。

負債比率

本集團使用負債比率監察資本，為債務淨額除以經調整資本（母公司擁有人應佔權益）加上債務淨額。債務淨額包括計息銀行及其他借貸、貿易應付款項、其他應付款項及應計費用、其他非流動負債，減去現金及現金等值物及已抵押存款。於2018年12月31日，本集團的負債比率約為25%，反映出本集團財務狀況處於穩健的水平。

債務證券

於2018年12月31日，本集團並無任何債務證券。

或然負債

本集團因一名僱員提出的潛在申索1百萬美元（相當於7.8百萬港元）而存在或然負債，該名僱員為本集團一間附屬公司之非控股股東。於截至2018年12月31日止年度後，該僱員向勞資審裁處提起訴訟要求申索。本集團否認因未能履行合約條款負有責任，基於法律意見，本公司董事合理認為勞資審裁處的索賠風險較低。並無就有關申索作出撥備。

本集團於2017年12月31日並無任何重大或然負債。

管理層討論及分析

抵押本集團資產

於截至 2018 年 12 月 31 日止年度，本公司附屬公司 Modern Dental Holding Limited 就若干定期貸款及一項循環信貸訂立三份銀行貸款融資協議（「融資協議」），由本公司及其若干附屬公司的公司擔保作抵押。根據融資協議，倘陳冠峰先生、陳冠斌先生、陳奕朗醫生、陳奕茹女士、魏志豪先生及魏聖堅先生於本公司股本中直接或間接合共持有的股權不再佔最少 50%，則融資協議項下的承擔將被撤銷，而融資協議項下所有未償還金額將即時到期償還。

承擔

現代牙科器材有限公司與東莞松山湖高新技術產業開發區管理委員會訂立投資協議。根據協議，現代牙科器材有限公司將於東莞松山湖高新技術產業開發區收購土地、建設新工廠及收購並安裝設備投資不少於人民幣 246,000,000 元。

於 2018 年 12 月 31 日，本集團已就收購土地及在建工程分別支付約人民幣 11,094,000 元及約人民幣 90,630,000 元，餘下承擔約為人民幣 144,276,000 元。

於 2018 年 12 月 31 日，除上述披露者外，本集團並無任何其他重大資本承擔。

重大收購事項以及出售附屬公司、聯營公司及合營企業詳情

本集團於截至 2018 年 12 月 31 日止年度並無附屬公司、聯營公司及合營企業之重大收購及出售事項。

長期發展計劃

由於預期大中華義齒市場將出現增長，我們計劃將深圳基地逐步遷往有充足空間的新地點以配合日後的產能擴充（「長期發展計劃」）。為配合長期發展計劃，我們已於 2015 年 4 月與政府機關東莞松山湖高新技術產業開發區管理委員會訂立投資協議。有關長期發展計劃的詳情，請參閱本公司日期為 2015 年 12 月 3 日的招股章程（「招股章程」）。

新總部總佔地面積為 27,522 平方米，建築工程分為兩期。第一期包括生產工廠大樓及員工宿舍大樓的建築工程，共佔地 16,575 平方米，總建築面積為 47,707 平方米。預期第一期總投資額為人民幣 137 百萬元。預期將於 2019 年中正式投入使用。

展望未來，本集團擬繼續投資策略性收購及擴張其產能以提高競爭力。

除本年報所披露者外，本公司截至 2018 年 12 月 31 日止年度並無持有重大投資，亦無董事會於本年報日期就其他重大投資或添置資本資產批准之任何計劃。

資產負債表外交易

於2018年12月31日，本集團並未訂立任何重大資產負債表外交易。

報告期後重要事項

於截至2018年12月31日止年度內，本公司於聯交所購回其11,469,000股普通股，此等普通股其後於2019年1月及2月註銷。此外，於報告期末後，本公司於聯交所購回及註銷其1,785,000股普通股，總代價約為2,360,000港元(未扣除開支)。

市場風險的量化及質化披露

本集團的業務、財務狀況及經營業績面臨多種業務風險及不明朗因素。下文載列本集團認為將導致本集團的財務狀況或經營業績與預期或過往業績產生重大偏離的因素。除下文所載外，本集團亦可能面臨其他本集團未知之風險或現時較小但日後可能重大之風險。

全球經濟

作為全球性企業，本集團面臨全球經濟及其所處行業及地區市場發展的風險。因此，本集團的財務狀況及經營業績可能受全球經濟的一般狀況或特定市場或經濟的一般狀況所影響。全球或地區或特定經濟增長水平的任何顯著下跌，均可能對本集團的財務狀況或經營業績產生重大不利影響。

合併及收購風險

合併及收購產生之商譽及無形資產佔本集團總資產的重大部份。倘商譽及無形資產減值，將影響本集團溢利。

本集團委聘法律及財務顧問對重大收購事項進行盡職審查，以減低有關風險。本集團亦每年聘請外聘估值師Brilliant Appraisal Limited，以評估重大商譽及無形資產的減值，本年度的主要假設亦無重大變動。主要假設，例如稅前貼現率(2018年：介乎11%至33%之間；2017年：介乎13%至30%之間)；預算銷售增長率(2018年：介乎5%至13%之間；2017年：介乎5%至16%之間)；及預算EBITDA利潤率(2018年：介乎2%至38%之間；2017年：介乎4%至36%之間)，參考本集團的歷史業績、義齒器材行業的市場研究及本集團的具體業務計劃而釐定。

生產設施集中

本集團的生產嚴重倚賴於其中國深圳之現有生產設施。倘深圳生產基地中斷生產，本集團可能面臨營業中斷的風險。管理層已於東莞投資及興建一處新生產基地，以逐漸分擔本集團的生產壓力。因此，生產設施集中於深圳所產生的風險將得以減低。除此之外，本集團已於美國、歐洲、澳洲等全球各地擁有多個小型生產基地。

管理層討論及分析

利率風險

我們面對的利率風險主要與按浮動利率計息之長期債務承擔相關。我們透過集中減低整體債務成本及利率變動風險以管理利率風險。我們的管理層持續監控經營活動的現金流量及債務市場，並預期於適合時在該市場以較低債務成本為該等借貸再融資。截至 2018 年 12 月 31 日止年度，浮動利率銀行貸款的利率約為每年 HIBOR+1.60% (就定期貸款而言) 及每年 HIBOR+1.70% (就循環信貸而言)。本集團概無訂立任何類型的利率協議或衍生工具交易，藉以對沖利率波動。

外匯風險

鑒於我們的業務性質，我們面臨各種外匯風險，其中人民幣、歐元、澳元及美元乃除港元外最常使用的貨幣。為盡可能減少外幣匯率波動造成的影響，我們持續密切監察營運層面的外匯風險，確保風險淨額維持於可接受的水平。

信貸風險

我們其他金融資產(包括貿易應收款項、計入預付款項、按金及其他應收款項的金融資產、應收關連方款項、應收聯營公司款項、已抵押存款以及現金及現金等值物)的信貸風險來自對手方拖欠付款，最高風險額相當於該等工具的賬面值。

由於我們僅與知名及信譽良好的第三方進行交易，故此毋須任何抵押品。信貸風險集中度按客戶／對手方、地區及行業管理。由於本集團貿易應收款項之客戶基礎廣泛分佈於各行各業，因此本集團並無高度集中之信貸風險。

流動資金風險

我們的政策旨在維持充足現金及現金等值物，以及透過銀行借貸而擁有可用資金。

僱員及薪酬政策

於 2018 年 12 月 31 日，本集團合共僱有 6,432 名專責的全職僱員，駐於我們的生產廠房、服務中心、銷售點及其他地區，主要包括 4,902 名生產員工、557 名一般管理層員工及 359 名客戶服務員工。

根據本集團及個別僱員的表現，本集團提供具競爭力的薪酬待遇以挽留僱員，包括薪金、酌情花紅及福利計劃(包括養老金)的供款。本集團僱員為購股權計劃(定義見下文)的合資格參與者。於回顧年度，本集團與員工維持穩定關係。我們並未經歷任何對業務活動造成重大影響的罷工或其他勞工糾紛。

董事及高級管理層

董事會

於2018年12月31日，董事(「董事」)會(「董事會」)由11名董事組成，包括7名執行董事及4名獨立非執行董事。董事的履歷詳情載列如下。



陳冠峰先生

陳冠峰先生，64歲，本公司董事會主席兼執行董事。彼亦為本公司若干附屬公司的董事、主席、法定代表及／或監事。彼主要負責本集團的整體策略規劃及管理。

陳先生於1991年11月以合夥人身份加入首間營運附屬公司現代牙科(為現代牙科器材有限公司的前身)以發展本公司業務。彼自2012年7月5日起擔任董事並自2015年6月19日起獲任命為執行董事兼董事會主席。

陳先生為牙科技師及於義齒領域擁有逾30年經驗。其經驗包括義齒相關生產技術的研究、設計及開發以及管理。

陳先生為陳冠斌先生(董事會副主席、執行董事兼本公司主要股東)的兄長、陳志遠先生(執行董事)的父親、陳奕朗醫生(執行董事)及陳奕茹女士(執行董事)的伯父。

董事及高級管理層



陳冠斌先生

陳冠斌先生，61歲，本集團創始人、董事會副主席兼執行董事。彼亦為本公司若干附屬公司的董事及／或監事。彼主要負責本集團的整體策略規劃及管理。

作為本集團的創始人，陳先生於1986年8月成立首間營運附屬公司現代牙科(為現代牙科器材有限公司的前身)以發展本公司業務。彼自2012年7月5日起擔任董事並自2015年6月19日起獲任命為執行董事兼董事會副主席。

陳先生為於義齒領域擁有逾30年經驗的牙科技師。彼於1975年11月獲香港理工大學(前稱香港理工學院)牙科技師證書。其經驗包括義齒相關生產技術的研究、設計及開發以及管理。自2001年5月至今，陳先生擔任深圳市南山區僑商會副會長。由2006年10月至2016年10月，陳先生曾擔任中國政協深圳市南山區委員會成員。

陳先生為陳冠峰先生(董事會主席、執行董事兼本公司主要股東)的胞弟、陳奕朗醫生(執行董事)及陳奕茹女士(執行董事)的父親以及陳志遠先生(執行董事)的叔父。



魏聖堅先生

魏聖堅先生，70歲，本公司執行董事、行政總裁兼薪酬委員會成員。彼亦為本公司若干附屬公司的董事、主席、經理及／或監事。彼主要負責本集團的整體策略規劃及企業經營政策。

魏先生於1996年4月加入本集團。彼自2012年7月5日起擔任董事，並自2015年6月19日起獲任命為執行董事。

魏先生於2017年9月獲香港大學授予名譽大學院士。彼於1994年12月獲得澳洲墨爾本大學管理(科技)學碩士學位及於1995年5月獲得澳洲墨爾本大學(Hawthorn教育學院)教育學學士學位。魏先生亦分別於1982年5月獲得英國外科技術員學院(The British Institute of Surgical Technologists，現稱The British Institute of Dental and Surgical Technologists)高級院士(牙科)、於1977年6月獲得英國倫敦城市公聯會牙科技師證書、於1980年6月獲得英國倫敦城市公聯會矯正技術牙科技師高級證書、於1980年6月獲得牙科修復技術牙科技師高級證書、於1983年6月獲得英國倫敦城市公聯會冠橋技術牙科技師高級證書及於1990年5月獲得英國倫敦城市公聯會牙科技術的City & Guilds認證。

魏先生於義齒領域擁有逾51年經驗。於加入本集團前，自1967年至1970年及自1970年至1979年，彼曾分別任職香港特別行政區政府衛生署(前稱香港政府醫務衛生署)牙科技師學徒及牙科技師。自1979年至1981年，彼為香港理工大學(前稱香港理工學院)講師，主要負責教授牙科技術。自1981年至1998年，彼曾擔任香港大學牙科學院牙科技師指導員，主要負責教授牙科技術。魏先生為《A Colour Atlas of Resin Bond Retained Prosthesis - A practical guide》的合著者，該書於1989年出版。

魏先生為魏志豪先生(執行董事)的父親。

董事及高級管理層



魏志豪先生

魏志豪先生，41歲，本公司執行董事、營運總監兼提名委員會成員。彼亦為本公司若干附屬公司的董事、主席、總經理及／或法定代表。彼主要負責本集團的一般營運及制定業務策略。

魏先生於2006年加入本集團。彼自2014年9月22日起擔任董事，並自2015年6月19日起獲任命為執行董事。

魏先生於2018年10月獲得香港城市大學高級管理人員工商管理碩士學位、於2006年3月獲得澳洲墨爾本大學應用商學(營銷)碩士學位及於2002年4月獲得澳洲墨爾本大學法學學士學位及理學(榮譽)學士學位。魏先生於2002年11月獲認可為澳洲維多利亞州最高法院大律師及事務律師。

魏先生於義齒領域擁有逾12年的經驗。於加入本集團前，魏先生自2003年1月至2005年12月擔任律師事務所Ian Polak Barristers & Solicitors的律師。自2014年6月起，彼亦為國際牙科材料學會(The Academy of Dental Materials，一個於1941年在美國成立的牙科專業人士社團)的成員。彼亦為ISO/TC109/SC9牙科CAD/CAM系統、ISO/TC106/SC2修復材料ISO技術委員會的觀察成員及International College of Prosthodontists的成員。

魏先生為魏聖堅先生(執行董事)的兒子。

董事及高級管理層



陳志遠先生

陳志遠先生，34歲，執行董事。彼亦為本公司若干附屬公司的董事、主席、總經理、法定代表、副主席及／或副總經理。陳先生主要負責洋紫荊牙科器材(深圳)有限公司的業務發展、客戶服務及日常營運。

陳先生於2011年加入本集團。彼自2014年9月22日起擔任董事，並自2015年6月19日起獲任命為執行董事。

陳先生於2009年6月獲得加拿大南阿爾伯塔理工學院(Southern Alberta Institute Technology)工商管理(主修會計)專業文憑。

陳先生為陳冠峰先生(董事會主席、執行董事兼本公司主要股東)的兒子、陳冠斌先生(董事會副主席、執行董事兼本公司主要股東)的侄子、陳奕朗醫生(執行董事)及陳奕茹女士(執行董事)的堂兄。

董事及高級管理層



陳奕朗醫生

陳奕朗醫生，32歲，本公司執行董事兼提名委員會成員。彼亦為本公司若干附屬公司的董事、副主席及／或總經理。陳醫生主要負責現代牙科器材有限公司的策略規劃、銷售及市場推廣以及制定本集團企業戰略規劃及實施本集團政策。

陳醫生於2014年加入本集團。彼自2014年10月17日起擔任董事，並自2015年6月19日起獲任命為執行董事。

陳醫生於2008年6月自加拿大卡爾加里大學(University of Calgary)以優異成績畢業並獲理學(主修生物科學)學士學位，於2014年12月獲得香港大學牙醫學士學位及於2015年6月自英國赫瑞瓦特大學(Heriot-Watt University)愛丁堡商學院以優異成績畢業並獲工商管理碩士學位。

陳醫生自2014年起為香港牙醫學會成員及香港牙醫管理委員會的香港註冊普通科牙醫。彼現時於香港執業為兼職牙醫。

陳醫生為陳冠斌先生(董事會副主席、執行董事兼本公司主要股東)的兒子、陳奕茹女士(執行董事)的兄長、陳冠峰先生(董事會主席、執行董事兼本公司主要股東)的侄子及陳志遠先生(執行董事)的堂弟。

董事及高級管理層



陳奕茹女士

陳奕茹女士，31歲，本公司執行董事、營銷總監兼薪酬委員會成員。彼亦擔任本公司一間附屬公司的副主席兼副總經理。陳女士主要負責本集團的整體營銷。

陳女士於2014年加入本集團。彼自2014年9月22日起擔任董事，並自2015年6月19日起獲任命為執行董事。

陳女士於2010年6月獲加拿大卡爾加里大學哈斯卡尼商學院(Haskayne School of Business, University of Calgary)商學學士學位。

陳女士於營銷領域積逾8年經驗。於2013年5月至2014年6月，陳女士為律師事務所Goodwin Procter LLP的營銷專員。自2012年5月至2013年1月，陳女士亦為一間管理顧問公司Fiducia(香港辦事處)公司業務部的營銷主管。

陳女士為陳冠斌先生(董事會副主席、執行董事兼本公司主要股東)的女兒、陳奕朗醫生(執行董事)的胞妹、陳冠峰先生(董事會主席、執行董事兼本公司主要股東)的侄女及陳志遠先生(執行董事)的堂妹。

董事及高級管理層

獨立非執行董事

張惠彬博士、太平紳士，82歲，本公司獨立非執行董事、審核委員會主席兼薪酬委員會及提名委員會成員。彼自2015年11月24日起擔任獨立非執行董事。

張博士具備合適的專業會計或相關財務管理專業知識。彼為建生國際集團有限公司(股份代號：224)的獨立非執行董事及審核委員會主席、環球實業科技控股有限公司(股份代號：1026)的獨立非執行董事、薪酬委員會主席兼審核委員會成員、銀河娛樂集團有限公司(股份代號：27)的非執行董事及分別為審核委員會及企業管治委員會成員、佳源國際控股有限公司(股份代號：2768)的獨立非執行董事及薪酬委員會主席及福晟國際控股集團有限公司(前稱佑威國際控股有限公司)(股份代號：627)獨立非執行董事兼審核委員會、薪酬委員會及提名委員會成員，該等公司均於聯交所主板上市。彼為銀合控股有限公司(前稱施伯樂策略控股有限公司)(股份代號：8260)的獨立非執行董事、提名委員會主席兼審核委員會成員，該公司於聯交所GEM上市。彼為中國泰豐床品控股有限公司(股份代號：873)的前獨立非執行董事，並為中國金融國際投資有限公司(前稱明陽資本投資集團有限公司)(股份代號：721)的前獨立非執行董事及分別為審核委員會及提名委員會的前主席。該等公司於聯交所主板上市。彼為大唐潼金控股有限公司(股份代號：8299)的前董事會主席兼獨立非執行董事以及羅馬集團有限公司(股份代號：8072)的前執行董事及董事會主席。該等公司均於聯交所GEM上市。

張博士於1984年12月獲美國杜威大學(John Dewey University)工商管理榮譽博士學位，於1962年6月及1960年2月分別獲美國紐約大學工商管理碩士學位以及會計及財務理學學士學位。

張博士現時為首都銀行(中國)有限公司的董事兼執行委員會副主席及珠海華潤銀行股份有限公司前獨立非執行董事兼審核委員會主任。張博士為香港眼科醫院與九龍醫院之醫院管治委員會成員，亦為醫院管理局九龍區域諮詢委員會成員。張博士為香港董事學會理事，亦為加拿大維多利亞大學校長特別顧問。

陳裕光博士，67歲，本公司獨立非執行董事、提名委員會主席兼審核委員會成員。彼自2015年11月24日起擔任獨立非執行董事。

陳裕光博士為大家樂集團有限公司(股份代號：341)前任主席及現任非執行董事、星光集團有限公司(股份代號：403)、互太紡織控股有限公司(股份代號：1382)及謝瑞麟珠寶(國際)有限公司(股份代號：417)獨立非執行董事，以及稻香控股有限公司(股份代號：573)非執行董事及盈健醫療集團有限公司(股份代號：1419)獨立非執行董事，所有上述公司均於聯交所主板上市。

董事及高級管理層

陳裕光博士於2009年12月成為嶺南大學榮譽院士，於1977年10月以優異成績獲加拿大曼尼托巴大學(University of Manitoba)城市規劃碩士學位及獎學金，於1974年5月獲加拿大曼尼托巴大學社會及政治學雙主修學位。

陳裕光博士現時擔任香港僱主聯合會理事會成員及香港管理專業協會理事及擔任優質旅遊服務協會顧問。陳裕光博士亦為香港理工大學管理及市場學系顧問委員會成員。除擔任香港市務及傳承學院榮譽主席外，彼擔任香港管理專業協會企業管理發展中心主席。陳裕光博士獲香港特別行政區政府委任為方便營商諮詢委員會成員。

黃河清博士，71歲，本公司獨立非執行董事、薪酬委員會主席兼審核委員會成員。彼自2015年11月24日起擔任獨立非執行董事。

自1994年3月至2017年2月8日，黃河清博士曾擔任先機企業集團有限公司(前稱為聯太工業有限公司)(一間於聯交所主板上市的公司，股份代號：176)的獨立非執行董事。

黃河清博士於1995年4月自中國西安交通大學獲管理工程博士學位，於1988年11月於香港獲香港大學工程理科碩士學位及於1969年7月於香港獲香港工業專門學院電機工程高級文憑。

黃河清博士於1989年6月成為英國生產工程師學會(United Kingdom Institution of Production Engineers)資深會員、於1989年4月成為香港工程師學會資深會員、於1988年5月成為英國輪機工程師學會資深會員、於1987年11月成為英國電力工程師學會資深會員、於1983年3月成為美國工業工程師學會(United States Institute of Industrial Engineers)資深會員，彼亦為英國特許屋宇裝備工程師學會(Chartered Institute of Building Services Engineers)會員。

黃河清博士為首屆香港特別行政區推選委員會及隨後的香港特別行政區選舉委員會委員。黃河清博士亦為中國深圳市政府中國人民政治協商會議第一屆及第二屆委員。

於2006年至2011年，黃河清博士為中國機械工程學會理事會成員。於1991年至2009年，黃河清博士為香港理工大學工業中心主任。於1995年至1996年，黃河清博士擔任美國工業工程師學會(Institute of Industrial Engineers)副主席。於1994年至1995年，黃河清博士為香港科技協進會第十任會長。於1985年至1987年，黃河清博士為香港工業工程師學會的會長。

黃河清博士為1999年香港世紀傑出工業工程師、1997年香港理工大學傑出校友及1987年十大傑出青年獎獲獎者。黃河清博士於1997年5月獲選為美國工業工程師學會(United States Institute of Industrial Engineers)院士，以表彰其專業領導及對工業工程的傑出貢獻。

董事及高級管理層

張偉民博士，64 歲，為本公司獨立非執行董事、提名委員會及薪酬委員會成員。彼自 2015 年 11 月 24 日起擔任獨立非執行董事。

張偉民博士自 1982 年起在香港經營牙科診所。彼自 2011 年起擔任中國四川大學華西口腔醫學院的榮譽教授、自 2012 年 7 月起擔任美國賓夕凡尼亞大學牙科醫學院的兼任副教授及自 2009 年 1 月至 2012 年 12 月期間及自 2014 年 3 月起擔任香港大學牙醫學院名譽副教授。

張偉民博士於 1981 年 5 月獲美國賓夕凡尼亞大學頒發牙科醫學博士學位。

張偉民博士自 2017 年 3 月起擔任國際牙醫學院(International College of Dentists)亞洲區的副主席，並擔任 2018 年至 2019 年 FDI 世界牙醫聯盟(FDI World Dental Federation)教育委員會的前成員(自 2016 年 6 月起)及現任副主席(自 2018 年 8 月起)。

高級管理層

高級管理層的履歷詳情載列如下。

August Wilhelm Torsten Schwafert 先生，54 歲，本公司附屬公司 Modern Dental Europe B.V. 的行政總裁。

Schwafert 先生亦為本公司若干附屬公司董事。Schwafert 先生主要負責領導本集團於歐洲的業務發展。Schwafert 先生於 2014 年 3 月加入本集團。

Schwafert 先生於 1991 年 6 月取得德國杜塞爾多夫(Düsseldorf)商務及公共行政學院(Verwaltungs- und Wirtschaftsakademie)商業經濟學位。

Schwafert 先生於牙科領域擁有逾 26 年管理經驗及於歐洲牙科行業擁有廣泛的人脈。於加入本集團前，自 2009 年 8 月至 2014 年 2 月，Schwafert 先生為一間專注於 CAD/CAM 解決方案的義齒公司 Wieland Dental + Technik GmbH 之行政總裁，負責指導整體業務發展、制定可持續發展策略以及重組。於此之前，自 2001 年 1 月至 2009 年 7 月，彼為一間為義齒技工廠生產物料及器材的義齒公司 DeguDent, Dentsply Group 之銷售及市場部副總監，負責產品組合的策略控制以及管理全球銷售團隊。自 1999 年 8 月至 2000 年 12 月，Schwafert 先生擔任一間位於荷蘭霍恩(Hoorn)，從事開發及銷售先進牙科產品的義齒公司 Elephant Dental B.V. 的總裁。Elephant Dental B.V. 為 Degussa Dental 的全資附屬公司，其後於 2001 年被 Dentsply 集團收購。

Gregory Scialom 先生，44 歲，本公司附屬公司 Labocast SAS 的總裁。

G. Scialom 先生亦為本公司若干附屬公司的董事、增補董事及／或法定代表。G. Scialom 先生負責本集團在法國及印度洋的營運。彼於 2011 年 8 月加入 Labocast 集團(其後被本集團收購)。

董事及高級管理層

於1996年10月，G. Scialom先生取得法國Université Panthé on-Assas (Paris II)法律學士學位。

G. Scialom先生於Labocast SAS積逾19年的義齒領域相關經驗。於2005年7月至2008年5月期間，G. Scialom先生擔任Labocast SAS的總經理，並於2001年1月至2005年6月期間主要擔任Labocast SAS的行政助理。其工作經驗包括成立Labo Ol(Mauritius) Ltd及發展其義齒器材製造業務、管理技工廠日常運作、組織及提供優質客戶服務，以及維繫與現代牙科器材有限公司的關係。

James Squirrell先生，46歲，本公司附屬公司Modern Dental Pacific Pty Ltd的行政總監。

J. Squirrell先生亦為本公司若干附屬公司的董事。J. Squirrell先生負責引領本集團於澳洲、紐西蘭及英國的業務發展及營運工作。彼加入SCDL集團，而SCDL集團隨後由本集團於2012年11月收購。

J. Squirrell先生於1993年獲英國艾塞克斯大學(University of Essex)會計及財務管理學文學士學位。彼自1996年起為英格蘭及韋爾斯特許會計師公會會員，而自2016年起為澳洲公司董事學會的畢業生。

J. Squirrell先生擔任財務主任方面擁有逾10年經驗。彼於出任行政總監前，擔任SCDL集團的財務總監5年。彼於加入本集團前，自2008年1月至2012年7月於默林娛樂集團(及其前身公司)擔任澳洲/紐西蘭的財務總監，監督財務及會計管理、收購事項、企業管治及公司秘書事宜，為領先的旅遊景點業務工作。於相關工作之前，彼於多間上市澳洲公司擔任財務職位，涉及娛樂、銀行及飲品行業。

公司秘書

關毅傑先生，39歲，自2016年10月26日起為本公司的首席財務官、授權代表及公司秘書。關先生於審計、會計及企業管理方面積逾10年經驗。於加入本公司前，彼於2015年2月至2016年10月2日擔任允升國際控股有限公司(股份代號：1315)之執行董事，於2014年6月至2016年10月2日擔任允升國際控股有限公司之首席財務官及公司秘書，負責企業融資、併購事務、財務及會計管理、投資者關係、企業管治以及合規事宜。於2014年3月前，彼為安永會計師事務所審計部門與技術部門之高級經理，期間取得豐富之資本市場交易經驗。彼現為稀鎂科技集團控股有限公司(前稱權智(國際)有限公司)(股份代號：601)、樂遊科技控股有限公司(股份代號：1089)、亞洲實業集團(控股)有限公司(股份代號：1737)及禮建德集團控股有限公司(股份代號：8455)之獨立非執行董事，該等公司分別於聯交所主板及創業板上市。

關先生現為特許公認會計師公會資深會員及香港會計師公會會員。

關先生於2014年11月獲得香港中文大學工商管理碩士學位及於2002年11月獲得香港理工大學會計學學士學位。

董事會報告

現代牙科集團有限公司(「本公司」)，連同其附屬公司(統稱「本集團」)董事(「董事」)會(「董事會」)欣然提呈本董事會報告及本集團截至 2018 年 12 月 31 日止年度的綜合財務報表。

主要業務

本集團主要從事生產及分銷三條產品線：固定義齒器材、活動義齒器材及其他器材，例如正畸類器材、運動防護口膠及防齶器。本公司為一間投資控股公司。本公司附屬公司的主要業務載於綜合財務報表附註 1。本集團截至 2018 年 12 月 31 日止年度的經營分部資料載於綜合財務報表附註 5。

上市所得款項淨額的用途

上市所得款項淨額達到約 647,483,000 港元，此等所得款項擬按照招股章程所載方式予以使用，載列如下：

	可供動用 千港元	於 2018 年 12 月 31 日 已動用 千港元	於 2018 年 12 月 31 日 未動用 千港元
為本公司於中國內地進行的策略性收購及建立新基地提供資金	125,000	125,000	—
為本公司於海外進行的策略性收購及建立新基地提供資金	375,000	375,000	—
為旨在提升本公司的品牌認知度而舉辦的營銷及推廣活動提供資金	41,483	41,483	—
實施長期發展計劃	100,000	100,000	—
補充本公司的營運資金及其他一般企業用途	6,000	6,000	—
	647,483	647,483	—

業績

本集團截至2018年12月31日止年度的業績載於本年報第71頁的綜合損益表。

股息

本公司已於2018年10月8日向股東派付中期股息每股普通股1.9港仙。董事會建議從股份溢價賬中派付截至2018年12月31日止年度之末期股息每股普通股1.4港仙(「**建議末期股息**」)(2017年：2.1港仙)。建議末期股息將於2019年6月24日派付予於2019年6月3日營業時間結束時名列本公司股東名冊的股東，惟須待股東於即將於2019年5月23日召開的本公司股東週年大會(「**股東週年大會**」)上批准後，方可作實。

暫停辦理股份過戶登記

為確定有權出席本公司將於2019年5月23日舉行之股東週年大會並於會上投票的股東名單，本公司將於2019年5月20日(星期一)至2019年5月23日(星期四)期間(包括首尾兩日)暫停辦理股東登記手續，在此期間將不會辦理本公司股份的過戶手續。為符合資格出席即將召開的股東週年大會及於會上投票，本公司股份的未登記持有人務請確保於2019年5月17日(星期五)下午四時三十分前將所有過戶文件連同有關股票交至本公司的香港股份過戶登記分處卓佳證券登記有限公司(地址為香港皇后大道東183號合和中心22樓)。

為確定有權收取建議末期股息(須待股東於股東週年大會上批准後，方可作實)，本公司將於2019年5月30日(星期四)至2019年6月3日(星期一)期間(包括首尾兩日)暫停辦理股東登記手續，在此期間將不會辦理股份過戶手續。為符合資格收取建議末期股息，本公司股份的未登記持有人務請確保於2019年5月29日(星期三)下午四時三十分前將所有過戶文件連同有關股票交至本公司的香港股份過戶登記分處卓佳證券登記有限公司(地址為香港皇后大道東183號合和中心22樓)，以進行股份過戶。

財務概要

本集團於過去五年財政年度的經審核綜合業績以及資產、負債及非控股權益概要(乃摘錄自經審核綜合財務報表及招股章程)載於本年報第163頁。

附屬公司

本公司的主要附屬公司的詳情載於綜合財務報表附註1。

董事會報告

主要客戶及供應商

本集團與供應商之間的關係保持穩定。截至2018年12月31日止年度，本集團五大供應商的採購金額佔本集團總採購量的29.0%（2017年：34.6%），單一最大供應商的採購金額佔本集團總採購量的13.3%（2017年：15.9%）。

本集團與客戶之間的關係保持穩定。截至2018年12月31日止年度，本集團五大客戶的收益金額佔本集團總收益的2.2%（2017年：2.1%），單一最大客戶的收益金額佔本集團總收益的0.6%（2017年：0.5%）。

據董事所深知，概無擁有5%以上的本公司已發行股份的董事或其任何緊密聯繫人或任何股東於本集團五大供應商及五大客戶中擁有任何權益。

物業、廠房及設備

截至2018年12月31日止年度，本集團物業、廠房及設備變動的詳情載於綜合財務報表附註14。

股本

本公司截至2018年12月31日止年度股本變動的詳情載於綜合財務報表附註28。

可分配儲備

於2018年12月31日，根據開曼群島第22章公司法（1961年第3號法例，經綜合及修訂）（「公司法」）計算的本公司可分配儲備約為564,364,000港元（2017年：約632,393,000港元）。該可分配儲備包括本公司股份溢價賬約683,069,000港元（2017年：約723,069,000港元）。

銀行貸款及其他借貸

本集團於2018年12月31日的銀行貸款及其他借貸詳情載於本年報「管理層討論及分析」一節及綜合財務報表附註25。

董事

於截至 2017 年 12 月 31 日止年度及直至本年報日期的在任董事如下：

執行董事：

陳冠峰先生(主席)

陳冠斌先生(副主席)

魏聖堅先生(行政總裁)

魏志豪先生(營運總監)

陳志遠先生

陳奕朗醫生

陳奕茹女士(營銷總監)

獨立非執行董事：

張惠彬博士、太平紳士

陳裕光博士

黃河清博士

張偉民博士

根據本公司組織章程細則(「組織章程細則」)第 84 條，三分之一的董事將於本公司每屆股東週年大會上輪席退任並合資格於會上膺選連任。輪席退任的董事為自上次連任或委任起計任期最長的董事，倘有數位董事於同日出任或連任董事，則(除非彼等另有協議)須由抽籤決定。因此，陳冠峰先生、陳冠斌先生、魏聖堅先生及魏志豪先生將於應屆股東週年大會上輪席退任並合資格膺選連任。

於股東週年大會上候選連任的董事的詳情載於連同本年報一同寄發予股東的通函。

本公司已收到各獨立非執行董事根據聯交所證券上市規則(「上市規則」)第 3.13 條就其各自之獨立性發出的年度確認並認為各獨立非執行董事均為獨立。

董事會及高級管理層的履歷詳情

董事及本集團高級管理層的履歷詳情載於本年報第 22 至 32 頁「董事及高級管理層」一節。

董事會報告

根據上市規則第 13.51B(1) 條董事資料披露

於截至 2018 年 12 月 31 日止年度及直至本年報日期，董事的資料變動如下：

1. 陳裕光博士自 2018 年 7 月 1 日不再擔任香港管理專業協會企業管理發展中心主席及方便營商諮詢委員會成員。
2. 張惠彬博士，太平紳士於 2018 年 6 月 14 日分別獲委任為銀河娛樂集團有限公司(股份代號：27)審核委員會及企業管治委員會成員，此公司的股份於聯交所主板上市。

張惠彬博士，太平紳士於 2018 年 7 月 31 日辭任中國泰豐床品控股有限公司(股份代號：873)的獨立非執行董事，並於 2018 年 9 月 24 日辭任中國金融國際投資有限公司(前稱明陽資本投資集團有限公司)(股份代號：721)的獨立非執行董事，此等公司的股份於聯交所主板上市。
3. 張偉民博士自 2018 年 8 月獲委任為 2018 年至 2019 年 FDI 世界牙醫聯盟教育委員會副主席。
4. 魏志豪先生於 2018 年 10 月取得香港城市大學行政人員工商管理碩士(EMBA)學位。
5. 應付予張偉民博士、張惠彬博士，太平紳士、陳裕光博士及黃河清博士的年度董事袍金自 2018 年 5 月增加至每名董事 249,000 港元。

除本年報所披露者外，概無根據上市規則第 13.51B(1) 條董事須予披露之資料有所變動。

董事服務合約及委任函

各執行董事已與本公司訂立服務合約，自 2015 年 12 月 15 日(「上市日期」)起為期三年，並於 2018 年 12 月 15 日續約。

各獨立非執行董事已與本公司簽署委任函，自上市日期起初步為期三年，該委任函已就有關延長任期三年作出進一步檢討，有關任期自 2018 年 12 月 15 日開始。

除上述所披露者外，擬於股東週年大會膺選連任的董事概無或擬與本集團任何成員公司訂有本集團任何成員公司不可於一年內不作賠償(法定賠償除外)而終止的服務合約。

董事於重大交易、安排及合約的權益

除下文「持續關連交易」一節所披露者外，於本年度或截至2018年12月31日止年度末，概無董事或與董事有關連的實體於本公司、其控股公司或其任何附屬公司或同系附屬公司為訂約方且屬重大的任何交易、安排或合約中直接或間接擁有重大權益。

管理合約

截至2018年12月31日止年度，概無就本公司全部或任何主要部分業務的管理及行政訂立合約或該等合約於年內存在。

薪酬政策及董事薪酬

根據上市規則附錄14所載的企業管治守則，本公司已成立薪酬委員會（「**薪酬委員會**」）制訂薪酬政策。薪酬乃根據各董事及高級管理人員的資歷、職位及年資釐定及建議。獨立非執行董事的薪酬由董事會根據薪酬委員會的推薦意見釐定。董事及高級管理人員為購股權計劃及首次公開發售前受限制股份單位計劃的合資格參與者（兩者定義見下文）。董事及五名最高薪酬人士的薪酬詳情分別載於綜合財務報表附註9及附註10。

許可彌償

根據組織章程細則及適用法律及法規，各董事均可從本公司的資產及利潤獲得彌償，使彼等或彼等任何一人因執行其職責時招致或蒙受的所有訴訟、費用、收費、損失、損害及開支而蒙受損害。

該許可彌償條文已於截至2018年12月31日止年度生效。本公司已為董事投購責任保險，為其提供合適保障。

董事會報告

購股權計劃

根據股東於 2015 年 11 月 25 日（「購股權計劃採納日期」）通過的書面決議案已採納一項購股權計劃（「購股權計劃」）。

購股權計劃旨在令本公司得以向合資格參與者（包括本集團任何僱員、董事、供應商、客戶及顧問以及本集團按董事釐定的受投資實體）授出購股權，作為彼等向本集團所作貢獻的獎勵或回報。

因行使根據購股權計劃及本集團採納的任何其他購股權計劃所授出惟尚未行使的所有未行使購股權而可予配發及發行的本公司股份（「股份」）數目上限，不得超過本公司不時已發行股本的 30%。倘授出購股權將導致超過限額，則不可根據購股權計劃或本集團採納的任何其他購股權計劃授出購股權。

根據購股權計劃及本集團自購股權計劃採納日期採納的任何其他購股權計劃將予授出的全部購股權（就此而言，不包括根據購股權計劃或本公司任何其他購股權計劃已授出但已失效的購股權經行使後可發行的股份）經行使後可能配發及發行的股份總數，合共不得超過上市日期本公司所有已發行股本的 10%（即 100,000,000 股股份，佔本公司於本年報日期已發行股本 10%）。10% 上限可經股東於股東大會上批准隨時更新，惟根據購股權計劃及本集團任何其他購股權計劃所授出的所有購股權獲行使後可予發行的股份總數，不得超過批准經更新上限日期本公司已發行股份的 10% 並就計算上限而言，之前根據購股權計劃及本集團任何其他購股權計劃所授出的購股權（包括該等根據購股權計劃及本集團任何其他購股權計劃尚未行使、已註銷、失效或已行使者）將不予計算。

除非股東於股東大會上批准，否則於任何 12 個月期間各合資格參與者獲授的購股權（包括已行使及尚未行使的購股權）的相關股份數目，最多不得超過本公司當時已發行股份的 1%。

於接納所授出的購股權時須支付 1.0 港元的代價。

根據購股權計劃，參與者可於行使購股權時按董事會釐定的價格認購股份，惟該價格不得低於下列最高者：(a) 股份於向參與者提呈購股權之日（必須為營業日，「要約日期」）在聯交所每日報價表所報的收市價；(b) 股份於緊接要約日期前五個營業日在聯交所每日報價表所報的平均收市價；及 (c) 股份的面值。

購股權可根據購股權計劃的條款於董事會可能釐定的期間內隨時行使，惟有關期間自購股權的要約日期起計不超過 10 年，且受有關計劃的提前終止條文所規限。購股權計劃於購股權計劃採納日期起計 10 年期間內生效及有效。

於 2018 年 12 月 31 日，並無購股權根據購股權計劃授出或同意授出、行使、註銷或失效。因此，根據購股權計劃可予授出的股份總數為 100,000,000 股，佔本公司於本年報日期已發行股本 10%。

首次公開發售前受限制股份單位計劃

根據股東於2015年6月19日(「首次公開發售前受限制股份單位計劃採納日期」)通過的書面決議案已採納一項受限制股份單位計劃(「首次公開發售前受限制股份單位計劃」)。首次公開發售前受限制股份單位計劃旨在提供獎勵，挽留對本集團的持續營運及發展作出貢獻的重要員工，並吸引對本集團日後發展而言屬合適的人士。首次公開發售前受限制股份單位計劃自首次公開發售前受限制股份單位計劃採納日期起計10年內有效，由董事會及受託人共同管理。首次公開發售前受限制股份單位計劃的詳情載於綜合財務報表附註29。

於2018年12月31日，未有根據首次公開發售前受限制股份單位計劃獲授出或歸屬之尚未行使受限制股份單位。

強制性公積金退休福利計劃

本集團根據強制性公積金計劃條例為所有香港僱員營運定額供款強制性公積金退休福利計劃(「強積金計劃」)。根據強積金計劃，僱員須按彼等每月薪金5%或最高1,500港元供款，並可選擇作出額外供款。僱主每月供款按僱員之每月薪金5%或最高1,500港元計算。僱員於65歲退休、死亡或完全喪失工作能力時可享有僱主強制性供款的100%。

董事於本公司或其任何相聯法團的股份及相關股份及債權證的權益及淡倉

於2018年12月31日，董事於本公司或任何其相聯法團(定義見證券及期貨條例(「證券及期貨條例」)第XV部)的股份、相關股份及債權證中擁有根據證券及期貨條例第352條存置登記冊所記錄的權益及淡倉，或根據上市發行人董事進行證券交易的標準守則(「標準守則」)須知會本公司及聯交所的權益及淡倉如下：

董事會報告

於本公司股份及相關股份的好倉

董事姓名	身份	所擁有權益股份 及相關股份數目	所擁有權益股份 及相關股份總數	概約持股 百分比
陳冠峰先生	實益擁有人	466,000 (附註1)	474,118,263	47.41%
	其他	3,450,000 (附註1)		
	於受控法團的權益	470,202,263 (附註1)		
陳冠斌先生	實益擁有人	3,450,000 (附註1)	474,118,263	47.41%
	其他	466,000 (附註1)		
	於受控法團的權益	470,202,263 (附註1)		
魏聖堅先生	實益擁有人	4,191,345	98,040,998	9.80%
	於受控法團的權益	93,849,653 (附註2)		
魏志豪先生	實益擁有人	277,934	63,122,304	6.31%
	於受控法團的權益	62,844,370 (附註3)		

附註：

- 於2015年8月10日，陳冠峰先生及陳冠斌先生簽署確認函，確認彼等的一致行動安排，據此彼等透過討論共同營運本集團，並於為本集團作出任何商業決定前達成一致共識。因此，根據證券及期貨條例，(i)陳冠峰先生及陳冠斌先生各自被視作於Trier Holdings Limited擁有的470,262,263股股份中擁有權益；(ii)陳冠峰先生被視作於陳冠斌先生擁有的3,450,000股股份中擁有權益；及(iii)陳冠斌先生被視作於陳冠峰先生擁有的466,000股股份中擁有權益。
- 該等股份由Prosperity Worldwide Investment Holdings Limited持有，而Prosperity Worldwide Investment Holdings Limited則由魏聖堅先生全資擁有。
- 該等股份由NCHA Holdings Limited持有，而NCHA Holdings Limited則由魏志豪先生全資擁有。

除上文所披露者外，於2018年12月31日，概無任何董事或本公司主要行政人員於本公司或其任何相聯法團(定義見證券及期貨條例第XV部)的股份、相關股份或債權證中擁有任何根據證券及期貨條例第352條本公司須予存置的登記冊所記錄的權益或淡倉；或根據標準守則須知會本公司及聯交所的權益或淡倉。

董事收購股份或債權證的權利

除本年報「董事於本公司或其任何相聯法團的股份及相關股份及債權證的權益及淡倉」一節所披露者外，於截至2018年12月31日止年度的任何時間，本公司或其任何附屬公司均無參與任何安排，使董事得以透過收購本公司或任何其他法人團體的股份或債券而獲益；亦無董事或其任何配偶或未滿18歲子女已獲認購本公司或任何其他法人團體的股本或債務證券的權利或已行使任何該等權利。

主要股東於股份及相關股份的權益及淡倉

於2018年12月31日，董事(其權益已於上文「董事於本公司或其任何相聯法團的股份及相關股份及債權證的權益及淡倉」一節披露)除外的人士於股份及相關股份中擁有根據證券及期貨條例第336條本公司須予存置的登記冊所記錄的權益或淡倉如下：

於本公司股份的好倉

股東名稱	身份	所擁有權益股份數目	概約持股份比
Triera Holdings Limited <small>(附註1)</small>	實益擁有人	470,202,263	47.02%
Prosperity Worldwide Investment Holdings Limited <small>(附註2)</small>	實益擁有人	93,849,653	9.38%
NCHA Holdings Limited <small>(附註3)</small>	實益擁有人	62,844,370	6.28%

附註：

1. Triera Holdings Limited 為一間於英屬處女群島註冊成立的公司，陳冠峰先生、陳冠斌先生、陳奕朗醫生及陳奕茹女士分別擁有其50%、20%、16%及14%權益。
2. Prosperity Worldwide Investment Holdings Limited 為一間於英屬處女群島註冊成立的公司，由魏聖堅先生全資擁有。
3. NCHA Holdings Limited 為一間於英屬處女群島註冊成立的公司，由魏志豪先生全資擁有。

除本年報所披露者外，於2018年12月31日，董事(其權益已於上文「董事於本公司或其任何相聯法團的股份及相關股份及債權證的權益及淡倉」一節披露)除外，概無人士於本公司股份或相關股份中擁有根據證券及期貨條例第336條本公司須予存置的登記冊所記錄的任何權益或淡倉。

董事會報告

購買、出售或贖回本公司上市證券

截至2018年12月31日止年度，本公司於聯交所以總代價約16,420,000港元(未扣除開支)購回11,469,000股本公司之股份，購回詳情概述如下：

月份	購回股份數目	每股價格		已付總代價 (未扣除開支) 千港元
		最高 港元	最低 港元	
2018年9月	4,444,000	1.75	1.37	6,853
2018年10月	3,516,000	1.42	1.28	4,733
2018年11月	1,763,000	1.48	1.37	2,515
2018年12月	1,746,000	1.38	1.28	2,319
	11,469,000			16,420

購回股份其後於2019年1月及2月被註銷，並於2018年12月31日確認為庫存股份。

購回本公司的股份由董事根據於2018年5月24日的股東週年大會上收到的股東授權而執行，以提高本集團每股資產淨值及每股盈利，從而使股東整體上受益。

除上述披露者外，截至2018年12月31日止年度，概無本公司或任何其附屬公司購買、出售或贖回任何本公司的上市證券。

優先購買權

組織章程細則或開曼群島法律並無有關優先購買權的條文規定本公司須按比例向現有股東發行新股份。

董事於競爭業務的權益

於2018年12月31日，概無董事或其各自的聯繫人士(定義見上市規則)已從事根據上市規則須予披露的與本集團業務競爭或可能競爭的任何業務，或於其中擁有任何權益。

不競爭承諾

本公司控股股東(定義見上市規則)，即陳冠峰先生、陳冠斌先生及Trier Holdings Limited，與本公司於2015年11月25日訂立以本公司為受益人的不競爭契據(「**不競爭契據**」)，據此，控股股東向本公司承諾將(為其本身及其附屬公司的利益)不會並將促使其聯繫人士(本集團任何成員公司除外)不會於受限制期間直接或間接進行、參與或於其中擁有權益、從事或收購或持有(不論是否以股東、合夥人、委託人、代理、董事、僱員或其他身份)與本集團現時業務競爭或可能競爭的任何業務。

本公司已接獲各控股股東就遵守彼等各自於不競爭契據項下所作承諾及根據上市規則執行不競爭契據而發出的年度確認函。

獨立非執行董事已審閱控股股東的不競爭契據的合規狀況，並確認不競爭契據於上市日期至本年報日期獲全面遵守及妥為執行。

持續關連交易

本集團下列交易構成本集團截至2018年12月31日止年度的持續關連交易(「**持續關連交易**」)。所有持續關連交易根據上市規則第14A章獲豁免遵守申報、年度審核、公告及獨立股東批准的規定。

租賃協議

- (i) 為經營本公司於香港的業務，於2016年8月26日，本公司的全資附屬公司現代牙科器材有限公司(「**現代牙科器材**」)與保康國際有限公司(由本公司執行董事及主要股東陳冠峰先生及陳冠斌先生以及本公司執行董事魏聖堅先生分別持有37.5%、37.5%及25%權益)訂立租賃協議(「**現代牙科器材租賃協議**」)。根據現代牙科器材租賃協議，保康國際有限公司將向現代牙科器材出租物業，自2016年9月1日起至2018年8月31日止，為期兩年，月租213,850港元。有關詳情，請參閱本公司日期為2016年12月30日之公告。

於2018年8月30日，現代牙科器材與保康國際有限公司續訂現代牙科器材租賃協議，自2018年9月1日起至2020年12月31日止，為期二十八個月，月租324,000港元。有關詳情，請參閱本公司日期為2018年8月30日之公告。

- (ii) 為作住宅用途，於2016年12月30日，本公司的全資附屬公司現代牙科器材(深圳)有限公司(「**現代牙科器材深圳**」)與本公司執行董事及主要股東陳冠峰先生及陳冠斌先生訂立租賃協議(「**住宅租賃協議1**」)。根據住宅租賃協議1，陳冠峰先生及陳冠斌先生將向現代牙科器材深圳出租物業，自2017年1月1日起至2018年12月31日止，為期兩年，月租人民幣20,568元。有關詳情，請參閱本公司日期為2016年12月30日之公告。

董事會報告

- (iii) 為作住宅用途，於2016年12月30日，現代牙科器材深圳與本公司執行董事及主要股東陳冠峰先生及陳冠斌先生訂立租賃協議(「住宅租賃協議2」)。根據住宅租賃協議2，陳冠峰先生及陳冠斌先生將向現代牙科器材深圳出租物業，自2017年1月1日起至2018年12月31日止，為期兩年，月租人民幣20,268元。有關詳情，請參閱本公司日期為2016年12月30日之公告。
- (iv) 為作住宅用途，於2016年12月30日，現代牙科器材深圳與本公司執行董事及主要股東陳冠峰先生及陳冠斌先生訂立租賃協議(「住宅租賃協議3」)。根據住宅租賃協議3，陳冠峰先生及陳冠斌先生將向現代牙科器材深圳出租物業，自2017年1月1日起至2018年12月31日止，為期兩年，月租人民幣19,968元。有關詳情，請參閱本公司日期為2016年12月30日之公告。
- (v) 為作住宅用途，於2016年12月30日，現代牙科器材深圳與本公司執行董事及主要股東陳冠峰先生及陳冠斌先生訂立租賃協議(「住宅租賃協議4」)。根據住宅租賃協議4，陳冠峰先生及陳冠斌先生將向現代牙科器材深圳出租物業，自2017年1月1日起至2018年12月31日止，為期兩年，月租人民幣19,668元。有關詳情，請參閱本公司日期為2016年12月30日之公告。
- (vi) 為作住宅用途，於2016年12月30日，現代牙科器材深圳與本公司執行董事及主要股東陳冠峰先生及陳冠斌先生以及本公司執行董事魏聖堅先生的一名聯繫人士(「業主丙」)訂立租賃協議(「住宅租賃協議5」)。根據住宅租賃協議5，陳冠峰先生、陳冠斌先生及業主丙將向現代牙科器材深圳出租物業，自2017年1月1日起至2018年12月31日止，為期兩年，月租人民幣20,214元。有關詳情，請參閱本公司日期為2016年12月30日之公告。
- (vii) 為作住宅用途，於2016年12月30日，現代牙科器材深圳與本公司執行董事及主要股東陳冠峰先生及陳冠斌先生以及業主丙訂立租賃協議(「住宅租賃協議6」)。根據住宅租賃協議6，陳冠峰先生、陳冠斌先生及業主丙將向現代牙科器材深圳出租物業，自2017年1月1日起至2018年12月31日止，為期兩年，月租人民幣19,714元。有關詳情，請參閱本公司日期為2016年12月30日之公告。
- (viii) 為作住宅用途，於2016年12月30日，現代牙科器材深圳與本公司執行董事及主要股東陳冠峰先生及陳冠斌先生以及業主丙訂立租賃協議(「住宅租賃協議7」)。根據住宅租賃協議7，陳冠峰先生、陳冠斌先生及業主丙將向現代牙科器材深圳出租物業，自2017年1月1日起至2018年12月31日止，為期兩年，月租人民幣19,214元。有關詳情，請參閱本公司日期為2016年12月30日之公告。
- (ix) 為作住宅用途，於2016年12月30日，現代牙科器材深圳與本公司執行董事及主要股東陳冠峰先生及陳冠斌先生以及業主丙訂立租賃協議(「住宅租賃協議8」)。根據住宅租賃協議8，陳冠峰先生、陳冠斌先生及業主丙將向現代牙科器材深圳出租物業，自2017年1月1日起至2018年12月31日止，為期兩年，月租人民幣18,714元。有關詳情，請參閱本公司日期為2016年12月30日之公告。

- (x) 為作住宅用途，於2016年12月30日，現代牙科器材深圳與本公司執行董事及主要股東陳冠峰先生及陳冠斌先生以及業主丙訂立租賃協議(「住宅租賃協議9」)。根據住宅租賃協議9，陳冠峰先生、陳冠斌先生及業主丙將向現代牙科器材深圳出租物業，自2017年1月1日起至2018年12月31日止，為期兩年，月租人民幣18,214元。有關詳情，請參閱本公司日期為2016年12月30日之公告。
- (xi) 為作住宅用途，於2016年12月30日，現代牙科器材深圳與本公司執行董事及主要股東陳冠峰先生及陳冠斌先生以及業主丙訂立租賃協議(「住宅租賃協議10」)。根據住宅租賃協議10，陳冠峰先生、陳冠斌先生及業主丙將向現代牙科器材深圳出租物業，自2017年1月1日起至2018年12月31日止，為期兩年，月租人民幣17,714元。有關詳情，請參閱本公司日期為2016年12月30日之公告。
- (xii) 為作住宅用途，於2016年12月30日，現代牙科器材深圳與本公司執行董事及主要股東陳冠峰先生及陳冠斌先生以及業主丙訂立租賃協議(「住宅租賃協議11」)。根據住宅租賃協議11，陳冠峰先生、陳冠斌先生及業主丙將向現代牙科器材深圳出租物業，自2017年1月1日起至2018年12月31日止，為期兩年，月租人民幣17,214元。有關詳情，請參閱本公司日期為2016年12月30日之公告。
- (xiii) 為作住宅用途，於2016年12月30日，現代牙科器材深圳與本公司執行董事及主要股東陳冠峰先生及陳冠斌先生以及業主丙訂立租賃協議(「住宅租賃協議12」)。根據住宅租賃協議12，陳冠峰先生、陳冠斌先生及業主丙將向現代牙科器材深圳出租物業，自2017年1月1日起至2018年12月31日止，為期兩年，月租人民幣14,308元。有關詳情，請參閱本公司日期為2016年12月30日之公告。
- (xiv) 為作住宅用途，於2016年12月30日，現代牙科器材深圳與本公司執行董事及主要股東陳冠斌先生的一名聯繫人士(「業主乙」)訂立租賃協議(「住宅租賃協議13」)。根據住宅租賃協議13，業主乙將向現代牙科器材深圳出租物業，自2017年1月1日起至2018年12月31日止，為期兩年，月租人民幣12,738元。有關詳情，請參閱本公司日期為2016年12月30日之公告。
- (xv) 為作住宅用途，於2016年12月30日，現代牙科器材深圳與業主丙訂立租賃協議(「住宅租賃協議14」)。根據住宅租賃協議14，業主丙將向現代牙科器材深圳租賃物業，自2017年1月1日起至2018年12月31日止，為期兩年，月租人民幣9,553元。有關詳情，請參閱本公司日期為2016年12月30日之公告。
- (xvi) 為作住宅用途，於2016年12月30日，現代牙科器材深圳與本公司執行董事及主要股東陳冠峰先生的一名聯繫人士(「業主甲」)訂立租賃協議(「住宅租賃協議15」)。根據住宅租賃協議15，業主甲將向現代牙科器材深圳租賃物業，自2017年1月1日起至2018年12月31日止，為期兩年，月租人民幣28,660元。有關詳情，請參閱本公司日期為2016年12月30日之公告。

董事會報告

- (xvii) 為作住宅用途，於2018年8月30日，本公司的全資附屬公司現代牙科器材深圳與本公司執行董事及主要股東陳冠峰先生及陳冠斌先生訂立租賃協議(「住宅租賃協議I」)。根據住宅租賃協議I，陳冠峰先生及陳冠斌先生將向現代牙科器材深圳出租物業，自2019年1月1日起至2020年12月31日止，為期兩年，月租為人民幣91,764元。有關詳情，請參閱本公司日期為2018年8月30日之公告。
- (xviii) 為作住宅用途，於2018年8月30日，現代牙科器材深圳與本公司執行董事及主要股東陳冠峰先生及陳冠斌先生以及業主丙訂立租賃協議(「住宅租賃協議II」)。根據住宅租賃協議II，陳冠峰先生、陳冠斌先生及業主丙將向現代牙科器材深圳出租物業，自2019年1月1日起至2020年12月31日止，為期兩年，月租為人民幣194,148元。有關詳情，請參閱本公司日期為2018年8月30日之公告。
- (xix) 為作住宅用途，於2018年8月30日，現代牙科器材深圳與業主乙訂立租賃協議(「住宅租賃協議III」)。根據住宅租賃協議III，業主乙將向現代牙科器材深圳出租物業，自2019年1月1日起至2020年12月31日止，為期兩年，月租為人民幣14,016元。有關詳情，請參閱本公司日期為2018年8月30日之公告。
- (xx) 為作住宅用途，於2018年8月30日，現代牙科器材深圳與業主丙訂立租賃協議(「住宅租賃協議IV」)。根據住宅租賃協議IV，業主丙將向現代牙科器材深圳出租物業，自2019年1月1日起至2020年12月31日止，為期兩年，月租為人民幣10,512元。有關詳情，請參閱本公司日期為2018年8月30日之公告。
- (xxi) 為作住宅用途，於2018年8月30日，現代牙科器材深圳與業主甲訂立租賃協議(「住宅租賃協議V」)。根據住宅租賃協議V，業主甲將向現代牙科器材深圳出租物業，自2019年1月1日起至2020年12月31日止，為期兩年，月租為人民幣31,536元。有關詳情，請參閱本公司日期為2018年8月30日之公告。

總購買協議

本公司的全資附屬公司現代牙科器材與Trident Dental Group Limited（「**Trident**」）訂立總購買協議（「**總購買協議**」）。Trident為一間於香港註冊成立的公司，其為Tresodont Holdings Limited（「**Tresodont**」）的全資附屬公司。Tresodont由陳奕朗醫生、喜坊有限公司及J&N Consultants Limited各自分別擁有33.3%、33.3%及33.3%權益。陳奕朗醫生為本公司執行董事。

根據總購買協議，Trident將向現代牙科器材購買義齒器材，自2015年8月10日起至2017年12月31日止，為期三年，於2015年、2016年及2017年的建議年度上限分別為450,000港元、1,080,000港元及1,080,000港元。於2018年1月1日，本協議重續至2020年12月31日，而2018年至2020年的建議年度上限更改為400,000港元。

本集團截至2018年12月31日止年度訂立的所有關連方交易概要載於綜合財務報表附註36。綜合財務報表附註36(1)第(a)、(b)、(c)、(d)、(e)、(f)及(h)項的交易均構成上市規則項下的「持續關連交易」，及先前於招股章程已遵照上市規則作出披露，或根據上市規則第14A章獲豁免呈報、年度審閱、公告及獨立股東批准的要求。

本公司已就本集團於截至2018年12月31日止年度內訂立的關連交易及持續關連交易遵守上市規則第14A章的披露規定。

獨立非執行董事已按照上市規則第14A.55條規定審閱並確認以上本集團所進行之持續關連交易乃(i)於本集團之日常業務中訂立；(ii)按一般商業條款或更佳條款進行；及(iii)根據監管該等交易之有關協議條款，按對本公司股東整體利益而言乃屬公平合理之條款進行。

本公司已按照香港會計師公會頒佈的香港鑒證業務準則第3000號(經修訂)下之「非審核或審閱過往財務資料之鑒證工作」規定，並參照實務說明第740號「關於香港上市規則所述持續關連交易的核數師函件」，委任本公司之核數師安永會計師事務所審查本集團之持續關連交易。根據上市規則第14A.56條，核數師安永會計師事務所已就本集團於上文披露之持續關連交易之審查發現及結論，發出無保留意見之函件。本公司已向香港聯交所提交核數師函件全文。

公眾持股量

於本年報日期，根據本公司得悉及董事知悉的公開資料，本公司已維持上市規則項下規定的公眾持股量百分比。

董事會報告

遵守相關法律及法規

除招股章程所披露者外，本集團已遵守對其有重大影響的相關法律及法規。

核數師

本集團綜合財務報表由安永會計師事務所審核，其將於股東週年大會上退任，惟符合資格並願獲續聘。

報告期後重要事項

於截至 2018 年 12 月 31 日止年度內，本公司於聯交所購回其 11,469,000 股股份，此等股份其後於 2019 年 1 月及 2 月註銷。此外，報告期末後，本公司於聯交所購回及註銷其 1,785,000 股股份，總代價約為 2,360,000 港元(未扣除開支)。

股票掛鈎協議

除本節所載本集團的購股權計劃及首次公開發售前受限制股份單位計劃外，本集團概無於截至 2018 年 12 月 31 日止年度內訂立股票掛鈎協議，於該年度亦不存在該等協議。

已發行債券

本集團於截至 2018 年 12 月 31 日止年度概無發行任何債券。

業務回顧

本集團截至 2018 年 12 月 31 日止年度的業務的中肯回顧、本集團面對的主要風險及不明朗因素的討論及分析及揭示本集團之潛在發展分別載於「管理層討論及分析」一節第 4 頁至 21 頁。

環境政策及表現

本集團致力於履行社會責任、促進僱員福利及發展、保護環境及回饋社會及達致可持續增長。

環境、社會及管治報告

本公司根據上市規則附錄 27 編製之環境、社會及管治報告將於本年報刊登後三個月內於本公司及聯交所網站刊發。

現代牙科與社區

現代牙科集團有限公司作為一間全球性公司，一直致力成為關愛社區的企業，並透過贊助、捐款、義診及社會服務等形式，希望為市民服務，努力回饋社會。公司承諾於未來繼續積極參與社區活動和培育未來社會人才，以行動履行對社會的責任。

贊助及捐款

我們於近年一直贊助香港口腔頰面外科青年團有限公司舉辦每月一次之牙科講座。

本集團於截至2018年12月31日止年度的慈善及其他捐贈(「捐贈」)約為787,000港元，其中約155,000港元的部份捐贈用作捐贈免費牙科產品予慈善團體^(附註)。

附註：捐贈的金額按所捐贈的牙科產品的市價(撇除任何增值稅)基準計算。

承董事會命

陳冠峰先生

主席

香港，

2019年3月28日

企業管治報告

董事會欣然呈列本公司企業管治報告。

企業管治常規

董事會致力於維持高標準的企業管治，以保障股東權益及提升其企業價值及問責度。

本公司之企業管治常規乃根據上市規則附錄 14 所載之企業管治守則(「**企業管治守則**」)所載之原則及守則條文而制定。

董事會認為，於截至 2018 年 12 月 31 日止年度(「**報告年度**」)，除守則條文第 E.1.2 條外，本公司已遵守企業管治守則所載之所有適用之原則及守則條文，詳情載於下文。

董事之證券交易

本公司已採納有關董事進行本公司證券交易之操守守則(「**操守守則**」)，其條款嚴謹程度不低於上市規則附錄 10 載列之上市發行人董事進行證券交易標準守則(「**標準守則**」)之規定。

已向所有董事作出具體查詢並獲彼等確認，彼等已於報告年度遵守操守守則之規定。

本公司亦就可能獲得本公司內幕資料之僱員進行證券交易訂立其條款嚴謹程度不低於標準守則之書面指引(「**僱員書面指引**」)。就本公司所知，並無僱員未遵守僱員書面指引之事件。

董事會

董事會之組成

於本年報日期，董事會由 11 名董事組成，包括 7 名執行董事及 4 名獨立非執行董事。董事會組成的詳情如下：

董事姓名	董事委員會成員
執行董事：	
陳冠峰先生(主席)	—
陳冠斌先生(副主席)	—
魏聖堅先生(行政總裁)	薪酬委員會成員
魏志豪先生(營運總監)	提名委員會成員
陳志遠先生	—
陳奕朗醫生	提名委員會成員
陳奕茹女士(營銷總監)	薪酬委員會成員
獨立非執行董事：	
張惠彬博士、太平紳士	審核委員會主席 薪酬委員會成員 提名委員會成員
陳裕光博士	提名委員會主席 審核委員會成員
黃河清博士	薪酬委員會主席 審核委員會成員
張偉民博士	薪酬委員會成員 提名委員會成員

董事履歷資料及董事會成員間關係於本年報第 22 至 32 頁之「董事及高級管理層」一節中披露。

主席及行政總裁

主席及行政總裁(「行政總裁」)之職位分別由陳冠峰先生及魏聖堅先生擔任。主席發揮領導作用並負責董事會之有效運作及領導董事會。行政總裁主要負責本公司之業務發展、日常管理及一般營運。其各自之職責已清楚界定及以書面呈列。

企業管治報告

獨立非執行董事

於報告年度，董事會一直遵守上市規則規定，委任最少三名獨立非執行董事，相當於三分之一董事會成員，而其中一名獨立非執行董事須擁有適當專業資格或會計或相關財務管理專長。

本公司已根據上市規則第3.13條所載之獨立性指引，從各獨立非執行董事接獲有關彼等之獨立性之年度書面確認書。本公司認為全體獨立非執行董事均為獨立人士。

委任及重選董事

本公司獨立非執行董事之指定任期為期三年，惟可於當時現有期限屆滿後予以重續。

本公司組織章程細則規定，所有獲委任填補臨時空缺之董事應在獲委任後之首次股東大會上由股東選舉。

根據本公司組織章程細則，當時三分之一董事(或倘人數並非三或三之倍數，則為最接近但不低於三分之一的董事)須於每屆股東週年大會上輪值退任，惟每名董事須至少每三年於股東週年大會上退任一次。退任董事應符合資格膺選連任。

董事會及管理層的職責、問責及貢獻

董事會負責領導及控制本公司並監管本集團之業務、策略決策及表現以及集體負責透過指導及監管本公司之事務推動其成功發展。

董事會直接及間接透過其委員會帶領及指導管理層(包括制定策略及監管管理層推行策略)、監察本集團營運及財務表現，以及確保設有良好的內部監控和風險管理制度。

所有董事均可充分及時獲取本公司之所有資料，並可於適當情況下提出尋求獨立專業意見以履行本公司職責，費用由本公司承擔。

董事會負責決定所有重要事宜，當中涉及政策事宜、策略及預算、內部監控及風險管理、重大交易(特別是或會涉及利益衝突之事宜)、財務資料、委任董事及本公司其他重大營運事宜。有關執行董事會決策、指導及協調本公司日常營運及管理之職責轉授予管理層。

董事之持續專業發展

董事不斷留意監管之發展及變動，以有效執行彼等之職責並確保向董事會提供全面和相關的貢獻。

各名新委任董事履新時應接受全面的指導，以確保彼對本公司業務及營運有正確的理解及充分知悉董事於上市規則下之責任及義務及相關法定規定。

本公司明白董事參與適當的持續專業發展(「持續專業發展」)，發展並更新其知識及技能的重要性。本公司將在適當時候在公司內部為董事安排簡介會並向董事發放相關課題之閱讀材料。本公司鼓勵所有董事出席相關培訓課程，費用由本公司繳付。

所有董事均不時接獲有關董事之職責及本公司相關監管及業務發展之持續專業發展及更新資料，董事於報告年度接獲之持續專業發展概述如下：

董事	培訓類型 ^{附註}
執行董事	
陳冠峰	B
陳冠斌	B
魏聖堅	B
魏志豪	B
陳志遠	B
陳奕朗	A 及 B
陳奕茹	B
獨立非執行董事	
張惠彬	A 及 B
陳裕光	A
黃河清	B
張偉民	B

附註：

培訓類型

A： 出席培訓課程，包括但不限於簡介會、研討會、學術會議及研究會

B： 閱讀相關新聞、報章、期刊、雜誌及相關刊物

企業管治報告

董事委員會

董事會已設立三個委員會，即審核委員會、薪酬委員會及提名委員會，以監督本公司事務的特定方面。本公司所有董事委員會均按書面界定之職權範圍履行工作。董事委員會之職權範圍已刊載於本公司網站及聯交所網站，並可應要求供股東查閱。

審核委員會

審核委員會包括三名獨立非執行董事，即張惠彬博士、太平紳士、陳裕光博士及黃河清博士。張惠彬博士、太平紳士為審核委員會主席。

審核委員會之職權範圍條款嚴謹程度不低於企業管治守則所載者。

審核委員會之主要職責為協助董事會審閱財務監控、風險管理及內部監控制度、內部審核職能之有效性、審核範圍及委任外聘核數師，以及讓本公司僱員就本公司之財務申報、內部監控或其他事宜之潛在問題提問之安排。

截至2018年12月31日止年度，審核委員會已舉行三次會議，以審閱中期及年度財務業績及報告、有關財務申報、營運及合規監控之重大事宜、風險管理及內部監控制度之有效性、內部審核職能、委任外聘核數師及委聘非核數服務與相關工作範圍、關連交易及僱員就潛在不當行為提問之安排。

審核委員會亦與外聘核數師舉行兩次會議，而執行董事均未有出席。

薪酬委員會

薪酬委員會包括五名成員，即獨立非執行董事黃河清博士、張偉民博士、張惠彬博士、太平紳士與執行董事魏聖堅先生及陳奕茹女士。黃河清博士為薪酬委員會主席。

薪酬委員會之職權範圍條款嚴謹程度不低於企業管治守則所載者。

薪酬委員會之主要職責為協助董事會審閱個別執行董事及高級管理層之薪酬待遇、全體董事及高級管理層之薪酬政策及架構並就此向董事會提供意見；及設立透明程序以制定薪酬政策及架構，從而確保概無董事或任何彼等之聯繫人士可參與釐定彼等自身之薪酬。

薪酬委員會已舉行一次會議，以釐定執行董事及高級管理層之薪酬待遇及審閱本公司之薪酬政策及架構並就此向董事會提供意見，以及其他相關事宜。

本集團於截至2018年12月31日止年度按範圍劃分高級管理層成員(不包括董事)之薪酬列載如下：

薪酬	人數
2,000,001 港元至 2,500,000 港元	1
3,000,001 港元至 3,500,000 港元	1
5,000,001 港元至 5,500,000 港元	1
6,000,001 港元至 6,500,000 港元	1

截至2018年12月31日止年度，已付或應付董事費用及其他薪酬以及五名最高薪酬人士的詳情分別載於本年報經審核綜合財務報表附註9及10。

提名委員會

提名委員會包括五名成員，即獨立非執行董事陳裕光博士、張惠彬博士、太平紳士、張偉民博士與執行董事魏志豪先生及陳奕朗醫生。陳裕光博士為提名委員會主席。

提名委員會之職權範圍條款嚴謹程度不低於企業管治守則所載者。

提名委員會之主要職責包括審閱董事會之組成、制定及擬定提名及委任董事之相關程序、就董事委任及繼任計劃向董事會提供意見，以及評估獨立非執行董事之獨立性。

就檢討及評估董事會組成，提名委員會就本公司董事會多元化政策所載之董事會多元化考慮不同範疇及因素。提名委員會將討論及協定為實現董事會多元化(如有必要)的可衡量目標，並建議董事會採納。

提名委員會已舉行一次會議，以檢討董事會之架構、規模及組成及獨立非執行董事之獨立性，並考慮退任董事於股東週年大會上參選之資歷。提名委員會認為，董事會已適當地達致多元化之平衡狀態，惟尚未就實施董事會多元化政策制定任何可計量目標。

企業管治報告

董事會多元化政策

本公司明白及認同董事會多元化的好處，並致力於業務各方面提升平等機會。董事會多元化政策概述如下：

本公司致力確保其董事會於支持其業務策略執行所需的技能、經驗及多元化觀點方面取得適當平衡，以及確保董事會有效運作。

本公司致力確定及實施計劃，該等計劃將有助發展更廣泛、更多元化的具技能及經驗的員工，並隨著時間推移，將為高級管理層及／或董事會職位準備人選。

董事會委任人選的挑選過程將以用人唯才為原則，亦將根據一系列客觀標準考慮人選，包括但不限於性別、年齡、文化及教育背景、種族、專業經驗、技能及知識，並充分考慮董事會多元化的好處。

提名委員會須確定適當資格的人選以成為董事會成員，並在履行此職責時，將充分考慮董事會多元化政策。

本公司將於構成本公司年報之一部分的企業營業管治報告中披露董事會多元化政策的詳情，以及可衡量目標(如有)。

董事會將定期檢討董事會多元化政策，以確保其持續有效。

本公司將每年評估多元化概況，包括董事及高級管理層及其直接下屬的性別平衡，以及實現多元化目標的進展。

董事提名政策

1. 董事會已採納董事提名政策，載列(i)評估及挑選董事人選的標準及(ii)提名程序。
2. 評估及挑選任何董事人選時，應考慮以下標準：
 - 性格及誠信。
 - 包括與公司業務及公司戰略相關的專業資格、技能、知識及經驗的資格。
 - 願意投入足夠時間履行董事職責、其他董事職責及重大承擔。
 - 獨立性。
 - 為實現董事會多元化而採納的任何可衡量目標。
 - 適用於本公司業務、繼任計劃等的其他觀點。
3. 確定及挑選合適董事人選時，提名委員會將根據既定標準評估人選、根據公司的需要及各人選的證明審查(如適用)排列彼等的優先次序以及建議董事會委任合適的董事人選。
4. 就重選退任董事，提名委員會將檢討退任董事對本公司的整體貢獻及服務以及於董事會的參與度及表現、確定退任董事是否仍然符合既定標準，以及就於股東大會上建議重選董事向股東提出建議。

企業管治報告

企業管治職能

董事會負責履行企業管治守則之守則條文第 D.3.1 條所載之職能。

董事會已檢討本公司之企業管治政策及常規、董事及高級管理層之培訓及持續專業發展、本公司遵守法例及監管規定之政策及常規、遵守操守守則及僱員書面指引以及遵守企業管理守則及於本企業管治報告中作出的披露。

董事出席記錄

各董事於董事會會議及董事委員會會議以及本公司於截至 2018 年 12 月 31 日止年度舉行之股東大會之出席記錄載於下表：

董事姓名	出席次數／會議數目				
	董事會	審核委員會	薪酬委員會	提名委員會	股東週年大會
陳冠峰	4/4	不適用	不適用	不適用	1/1
陳冠斌	4/4	不適用	不適用	不適用	1/1
魏聖堅	4/4	不適用	1/1	不適用	1/1
魏志豪	4/4	不適用	不適用	0/1	1/1
陳志遠	2/4	不適用	不適用	不適用	1/1
陳奕朗	4/4	不適用	不適用	1/1	1/1
陳奕茹	4/4	不適用	1/1	不適用	1/1
張惠彬	3/4	3/3	1/1	1/1	1/1
陳裕光	3/4	1/3	不適用	1/1	1/1
黃河清	3/4	2/3	0/1	不適用	0/1
張偉民	3/4	不適用	1/1	1/1	0/1

除定期董事會會議外，截至 2018 年 12 月 31 日止年度，主席亦在沒有執行董事出席之情況下與獨立非執行董事舉行了會議。

風險管理及內部監控

董事會深明其對風險管理及內部監控制度之責任，並審閱其有效性。有關制度旨在管理而非消除與未能達致業務目標相關的風險，且僅會就重大錯誤陳述或損失作出合理保證而非絕對保證。

董事會全面負責評估及釐定為達成本公司戰略目標所願承擔的風險性質及程度，以及建立及維持適當有效的風險管理及內部監控制度。

審核委員會協助董事會領導管理層，並監督風險管理及內部監控制度之制訂、推行及監控。

本公司已發展並採納多項權責清晰的風險管理程序及指引，並透過主要業務程序及辦公職能實施，包括項目管理、銷售及租賃、財務申報、人力資源及資訊科技。

本公司制定之風險管理及內部監控制度之特徵及程序如下：

(a) 本集團用於識別、評估及管理重大風險之程序概述如下：

風險識別：識別可能對本集團業務及營運構成潛在影響之風險。

風險評估：透過使用管理層建立之評估標準，評估已識別之風險；及考慮風險對業務之影響及結果以及出現之可能性。

風險應對：透過比較風險評估之結果，排列風險優先次序；及釐定風險管理策略及內部監控程序，以防止、避免或降低風險。

風險監察及匯報：持續並定期監察有關風險，以及確保設有適當的內部監控程序；於出現任何重大變動時，修訂風險管理策略及內部監控程序；及向管理層及董事會定期匯報風險監察的結果。

(b) 風險管理及內部監控制度之主要特徵概述如下：

已制定監控程序，旨在保障資產不會被挪用及處置；確保遵守有關法例、規則及規例；確保有關為業務用途或公眾使用提供可靠財務資料之會計記錄得到妥善保管；確保嚴格禁止發生未授權獲取及利用內部資料；及針對重大錯誤陳述、損失或欺詐行為提供合理保證。

企業管治報告

於截至 2018 年 12 月 31 日止年度，管理層已向董事會及審核委員會報告風險管理及內部監控制度的有效性。

董事會已委任一間外部專業服務公司擔任其風險管理及內部監控審閱顧問(「顧問」)，以對截至 2018 年 12 月 31 日止年度之風險管理及內部監控制度進行年度審閱。該項審閱每年進行並依環節輪流審核。審閱範圍先前已由董事會制訂及審批。顧問已向審核委員會及管理層匯報結果及需改進之範疇。審核委員會認為，並無發現重大內部監控缺失。本集團將適當跟進顧問的全部建議，並確保於合理時間內落實執行。因此，董事會認為，風險管理及內部監控制度有效且足夠。

本公司設有方便其僱員以保密形式就財務申報、內部監控或本公司其他事宜之潛在問題提問之安排。

本公司已制訂其披露政策，為本公司董事、高級職員、高級管理層及相關僱員就處理保密資料、監控資料披露及回應查詢提供一般指引。

本公司已實行控制程序，確保嚴格禁止未經授權取得及使用內幕消息。

董事有關綜合財務報表之責任

董事確認其編製本公司截至 2018 年 12 月 31 日止年度綜合財務報表之責任。

董事並不知悉任何重大不確定因素涉及可能對本公司持續經營能力造成重大疑惑之事件或情況。

本公司獨立核數師安永會計師事務所有關其申報綜合財務報表之責任之聲明載於本年報第 65 至 70 頁「獨立核數師報告」內。

核數師之薪酬

就截至2018年12月31日止年度之審核服務及非審核服務向本公司外聘核數師安永會計師事務所之已付／應付薪酬分析載列如下：

服務類別	已付／應付費用 港元
審核服務	7,277,000
非審核服務	2,395,000
	9,672,000

股東之權利

本公司透過不同溝通渠道與股東聯繫，並設有股東溝通政策，確保股東意見及關注事宜得到妥善解決。該政策定期進行審閱，以確保其行之有效。

為保障股東之利益及權利，本公司會就各項獨立重大問題(包括選舉個別董事)於股東大會提呈獨立決議案。根據上市規則，所有於股東大會上提呈之決議案須以投票方式表決，投票結果將於進行投票表決之各股東大會舉行後在本公司及聯交所之網站上刊登。

股東召開股東特別大會

根據組織章程細則第58條，一名或多名於遞呈請求當日持有不少於本公司有權於股東大會上投票之繳足股本十分之一的股東，於任何時候均有權以書面請求書形式向本公司之董事會或公司秘書提呈請求，以要求董事會就處理該請求書所指定之任何事務召開股東特別大會，而該大會須於遞呈該請求書後兩個月內舉行。倘於有關遞呈後21日內，董事會未有召開該大會，則遞呈請求人士可以相同方式召開大會，而本公司須向遞呈請求人士償付所有由遞呈請求人士因董事會未能召開大會而產生之所有合理開支。

於股東大會上提呈議案

董事會並不知悉組織章程細則及開曼群島公司法有任何條文允許本公司股東於本公司之股東大會上提呈議案。倘股東擬於股東大會上提呈議案，可參照前段所述遞呈請求書以要求召開本公司股東特別大會。

有關股東提名本公司候選董事的程序詳情已刊載於本公司網站。

企業管治報告

向董事會作出查詢

關於向董事會作出任何查詢，股東可將書面查詢發送至本公司。本公司通常不會處理口頭或匿名的查詢。

聯絡資料

就上述而言，股東可發送其查詢或要求到下列的聯絡方法：

地址： 香港九龍
長沙灣
永康街77號環薈中心
17樓01-07及09-16室
(致董事會／公司秘書)

傳真： +852 3766 0700

電子郵件： info@moderndentallab.com

為免生疑，股東須發出正式簽署之書面要求、通知或聲明或查詢(視情況而定)之正本到上述地址，並提供彼等全名、聯絡詳情及身份，以便本公司回覆。股東資料可能根據法律規定而予以披露。

與股東的溝通及投資者關係

本公司認為，與股東有效溝通對促進投資者關係及加深投資者對本集團業務表現及策略的瞭解至為重要。本公司致力維持與股東持續溝通，尤其是透過股東週年大會及其他股東大會。董事(或彼等的代表(倘適用))將出席股東週年大會以會見股東及回答彼等的詢問。

於回顧年度，本公司組織章程細則並無任何變動。本公司組織章程細則之最新版本可於本公司及聯交所網站查閱。

本公司已製定股東通訊政策，以確保妥善處理股東的意見及關注。該政策定期進行檢討以確保其有效性。

根據企業管治守則的守則條文第E.1.5條，本公司已採納股息政策，載列如下：

- 完成全球發售後，我們可透過現金或董事認為合適的其他方式分派股息。分派任何中期股息或建議任何末期股息的決定須獲得董事會批准，並由其自行決定。此外，財政年度的任何末期股息須獲股東批准。我們的董事會將根據以下因素檢討本公司的股息政策，以釐定是否宣派及支付股息：
 - 我們的財務業績；
 - 股東權益；
 - 一般業務條件、戰略及未來擴展需求；
 - 本集團的資本要求；
 - 其附屬公司向本公司支付的現金股息；
 - 可能對本集團的流動資金及財務狀況造成的影響；
 - 董事會認為相關的其他因素。
- 我們的董事可在考慮(其中包括)我們的經營業績、財務狀況、可分派溢利金額、我們的組織章程大綱及細則、公司法、適用法律及法規以及董事會認為相關的其他因素後宣派股息。有意投資者應注意歷史股息分派並不代表我們未來的股息分派政策。

公司秘書

關毅傑先生為本公司首席財務官兼公司秘書。彼已遵守上市規則第3.29條的規定，於截至2018年12月31日止年度接受不少於15小時的相關專業培訓。

獨立核數師報告



Ernst & Young
22/F, CITIC Tower
1 Tim Mei Avenue
Central, Hong Kong

安永會計師事務所
香港中環添美道1號
中信大廈 22 樓

Tel 電話: +852 2846 9888
Fax 傳真: +852 2868 4432
ey.com

致現代牙科集團有限公司各股東
(於開曼群島註冊成立的有限公司)

意見

我們已完成審核現代牙科集團有限公司(「貴公司」)及其附屬公司(「貴集團」)載於第 71 至 162 頁的綜合財務報表，包括於 2018 年 12 月 31 日的綜合財務狀況表，與截至該日止年度的綜合損益表、綜合全面收入表、綜合權益變動表及綜合現金流量表以及綜合財務報表附註(包含重大會計政策概要)。

我們認為，綜合財務報表已根據國際會計準則理事會(「國際會計準則理事會」)頒佈的國際財務報告準則(「國際財務報告準則」)真實公允地反映 貴集團於 2018 年 12 月 31 日的綜合財務狀況及截至該日止年度的綜合財務表現及綜合現金流量，並已遵照香港《公司條例》的披露規定妥為編製。

意見基準

我們已根據香港會計師公會(「香港會計師公會」)頒佈的香港審計準則(「香港審計準則」)進行審核。我們在該等準則下的責任已於本報告「核數師就審核綜合財務報表承擔的責任」一節中作進一步闡述。根據香港會計師公會頒佈的專業會計師道德守則(「守則」)，我們獨立於 貴集團，並已履行守則中的其他專業道德責任。我們相信，我們所獲得的審核憑證能充足及適當地為我們的意見提供基礎。

關鍵審核事項

關鍵審核事項是根據我們的專業判斷，認為對本期綜合財務報表的審核最為重要的事項。該等事項在我們審核整體綜合財務報表及出具意見時作出處理，我們不會對該等事項提供單獨的意見。就下文各事項而言，我們於下文描述在審計中如何應對下述每一事項。

我們已履行本報告「核數師就審核綜合財務報表承擔的責任」一節所闡述的責任，包括與此等事項相關的責任。相應地，我們的審核工作包括執行為應對評估的綜合財務報表重大錯誤陳述風險而設計的審核程序。我們執行審核程序的結果，包括應對下述事項所執行的程序，為我們對隨附的綜合財務報表發表審核意見提供了基礎。

關鍵審核事項	我們的審核如何處理關鍵審核事項
<p>商譽及無形資產減值檢討</p> <p>於2018年12月31日，貴集團因過往收購事項分別錄得1,329.5百萬港元及330.6百萬港元的商譽及無形資產。根據國際財務報告準則，商譽須每年作減值測試，倘事件發生或情況改變顯示賬面值有可能減值時，則會更頻繁進行測試。貴公司每年於12月31日對各現金產生單位執行減值測試，以評估商譽是否減值。此外，貴公司每年評估可使用年期的變動是否恰當，及／或是否有任何跡象顯示無形資產出現減值。測試及評估較大幅度建立於管理層對現金產生單位(組別)(包括過往收購實體)的未來業績的預測及估計基礎之上。減值測試以相關現金產生單位的可收回價值為基準。所執行測試採用的主要假設及結果披露於綜合財務報表附註16。</p> <p>會計政策、重要會計判斷及估計以及商譽及無形資產的披露載於綜合財務報表附註3、4、16及17。</p>	<p>我們已檢查管理層進行減值檢討所依據的貴集團預測現金流量。經考慮支持相關假設的歷史數據，我們對編製該等預測的基準進行了測試。透過對比當前業務表現、就主要增長及業務假設尋求確鑿憑證及與管理層探討，我們對未來現金流量假設進行查核。憑藉我們的內部估值專家提供的恰當資料，我們對貼現率及終端增長率等主要假設進行測試。我們亦對管理層模式的數學完整性進行測試。我們考慮了貴集團披露有關確定可收回金額所涉及的主要假設的充分性。</p>

獨立核數師報告

關鍵審核事項(續)

關鍵審核事項	我們的審核如何處理關鍵審核事項
<p>貿易應收款項</p> <p>於2018年12月31日，貴集團的貿易應收款項為406,100,000港元，減值撥備為25,700,000港元。</p> <p>年內，因採納新訂之會計準則，貿易應收款項減值評估的會計政策出現變動。新訂之貿易應收款項減值評估會計政策詳列於綜合財務報表附註3。管理層採用撥備矩陣以計算貿易應收款項之預期信貸虧損(「預期信貸虧損」)。該矩陣初始乃基於貴集團的過往違約率，以及管理層於估計違約率時所考慮的特定因素，包括客戶類別、結餘賬齡及近期歷史付款模式。管理層校準矩陣以根據前瞻性資料(例如預測經濟狀況)對過往信貸虧損經驗作出調整。我們關注此方面，原因在於其中需要高層級的管理層判斷，且涉及的金額較大。</p> <p>有關貿易應收款項的重要會計判斷及估計以及披露載於綜合財務報表附註4及20。</p>	<p>對於有關貴集團的收回欠款程序及貴集團對預期信貸虧損之估計的控制方法，我們進行了測試。</p> <p>我們考慮歷史現金收回趨勢、貿易應收款項之後續結算、賬齡分析及評估過往虧損率有否根據目前本地經濟環境及前瞻性資料適當地作出調整，並考慮了貴集團就達致撥備金額所採取估計的程度的披露的充分性，以評估呆賬撥備的恰當性。</p>

載於年報內的其他資料

貴公司董事須對其他資料負責。其他資料包括年報內的資料，但不包括綜合財務報表及我們的核數師報告。

我們對綜合財務報表的意見並不涵蓋其他資料，我們亦不對該等其他資料發表任何形式的鑒證結論。

結合我們對綜合財務報表的審核，我們的責任是閱讀其他資料，在此過程中，考慮其他資料是否與綜合財務報表或我們在審核過程中所了解的情況存在重大抵觸或者似乎存在重大錯誤陳述的情況。基於我們已執行的工作，如果我們認為其他資料存在重大錯誤陳述，我們需要報告該事實。在這方面我們就此無任何報告。

董事就綜合財務報表須承擔的責任

貴公司董事須負責根據國際會計準則理事會頒佈的《國際財務報告準則》及香港《公司條例》的披露規定編製真實而公允的綜合財務報表，並對其認為為使綜合財務報表的編製不存在由於欺詐或錯誤而導致的重大錯誤陳述所需的內部監控負責。

在編製綜合財務報表時，貴公司董事負責評估貴集團持續經營的能力，並在適用情況下披露與持續經營有關的事項，以及使用持續經營為會計基礎，除非貴公司董事有意將貴集團清盤或停止經營，或別無其他實際的替代方案。

審核委員會協助貴公司董事履行職責監督貴集團財務報告過程。

核數師就審核綜合財務報表承擔的責任

我們的目標是對綜合財務報表整體是否不存在由於欺詐或錯誤而導致的重大錯誤陳述取得合理保證，並出具包括我們意見的核數師報告。我們僅向全體股東報告，除此之外本報告不作其他用途。我們不對任何其他人士就本報告內容負責或承擔任何責任。

合理保證是高水平的保證，但不能保證按照《香港審計準則》進行的審核，總能發現在某一陳述存在重大錯誤陳述。錯誤陳述可以由欺詐或錯誤引起，如果合理預期其單獨或匯總起來可能影響綜合財務報表使用者依賴綜合財務報表所作出的經濟決定，則有關的錯誤陳述可被視作重大。

獨立核數師報告

核數師就審核綜合財務報表承擔的責任(續)

在根據《香港審計準則》進行審核的過程中，我們運用了專業判斷，保持了專業懷疑態度。我們亦：

- 識別及評估由於欺詐或錯誤而導致綜合財務報表存在重大錯誤陳述的風險，設計及執行審核程序以應對該等風險，以及獲取充足和適當的審核憑證，作為我們意見的基礎。由於欺詐可能涉及串謀、偽造、蓄意遺漏、虛假陳述，或凌駕於內部監控之上，因此未能發現因欺詐而導致的重大錯誤陳述的風險高於未能發現因錯誤而導致的重大錯誤陳述的風險。
- 了解與審核相關的內部監控，以設計適當的審核程序，但目的並非對 貴集團內部控制的有效性發表意見。
- 評價董事所採用會計政策的恰當性及作出會計估計和相關披露的合理性。
- 對董事採用持續經營會計基礎的恰當性作出結論。根據所獲取的審核憑證，確定是否存在與事項或情況有關的重大不確定性，從而可能導致對 貴集團的持續經營能力產生重大疑慮。如果我們認為存在重大不確定性，則有必要在核數師報告中提請使用者注意綜合財務報表中的相關披露。假若有關的披露不足，則我們應修改我們的意見。我們的結論是基於核數師報告日止所取得的審核憑證。然而，未來事項或情況可能導致 貴集團不能持續經營。
- 評價綜合財務報表的整體列報方式、結構和內容，包括披露，以及綜合財務報表是否公允反映相關交易和事項。
- 就 貴集團內實體或業務活動的財務信息獲取充足、適當的審核憑證，以便對綜合財務報表發表意見。我們負責集團審核的方向、監督和執行。我們為審核意見承擔全部責任。

核數師就審核綜合財務報表承擔的責任(續)

我們與審核委員會溝通了(其中包括)審核的計劃範圍、時間安排、重大審核發現等，包括我們在審核中識別出內部監控的任何重大缺陷。

我們還向審核委員會提交聲明，說明我們已符合有關獨立性的相關專業道德要求，並與他們溝通有可能合理地被認為會影響我們獨立性的所有關係和其他事項，以及在適用的情況下，相關的防範措施。

從與審核委員會溝通的事項中，我們確定哪些事項對本期綜合財務報表的審核最為重要，因而構成關鍵審核事項。我們在核數師報告中描述該等事項，除非法律法規不允許公開披露該等事項，或在極端罕見的情況下，如果合理預期在我們報告中溝通某事項造成的負面後果超過產生的公眾利益，我們決定不應在報告中溝通該事項。

出具本獨立核數師報告的審核負責合夥人是陳世宇。

安永會計師事務所
執業會計師
香港

2019年3月28日



綜合損益表

截至 2018 年 12 月 31 日止年度

	附註	2018 年 千港元	2017 年 千港元
收益	6	2,315,467	2,181,292
銷售成本		(1,236,131)	(1,119,780)
毛利		1,079,336	1,061,512
其他收入及收益	6	11,344	23,912
銷售及經銷開支		(275,142)	(265,926)
行政開支		(630,558)	(586,525)
其他經營開支		(12,533)	(1,582)
融資成本	8	(51,516)	(28,582)
分佔聯營公司虧損		(1,929)	(1,288)
除稅前溢利	7	119,002	201,521
所得稅開支	11	(35,762)	(44,158)
年內溢利		83,240	157,363
以下各項應佔：			
本公司擁有人		85,391	155,371
非控股權益		(2,151)	1,992
		83,240	157,363
本公司普通權益持有人應佔每股盈利			
基本	13	8.6 港仙	15.6 港仙
攤薄	13	8.6 港仙	15.6 港仙

綜合全面收入表

截至2018年12月31日止年度

	2018年 千港元	2017年 千港元
年內溢利	83,240	157,363
其他全面收入／(虧損)		
其後期間可能重新分類至損益的其他全面收入／(虧損)：		
換算海外業務之匯兌差額	(110,681)	155,284
年內其他全面收入／(虧損)(扣除稅項)	(110,681)	155,284
年內全面收入／(虧損)總額	(27,441)	312,647
以下各項應佔：		
本公司擁有人	(25,202)	310,542
非控股權益	(2,239)	2,105
	(27,441)	312,647

綜合財務狀況表

於 2018 年 12 月 31 日

	附註	2018 年 千港元	2017 年 千港元
非流動資產			
物業、廠房及設備	14	433,810	326,703
預付土地租賃款	15	11,817	12,652
商譽	16	1,329,523	1,389,250
無形資產	17	330,561	384,046
於聯營公司之投資	18	8,396	10,325
遞延稅項資產	27	10,814	9,090
長期預付款項及按金	21	21,771	60,653
非流動資產總值		2,146,692	2,192,719
流動資產			
存貨	19	110,906	81,861
貿易應收款項	20	380,443	413,682
預付款項、按金及其他應收款項	21	58,294	59,858
應收一間聯營公司款項	18	55	274
流動稅項資產		17,796	10,709
已抵押存款	22	11,482	12,467
現金及現金等值物	22	380,393	368,660
流動資產總值		959,369	947,511
流動負債			
貿易應付款項	23	64,319	57,195
其他應付款項及應計費用	24	170,440	179,947
計息銀行及其他借貸	25	30,171	270,360
應付稅項		40,152	43,477
流動負債總值		305,082	550,979
流動資產淨值		654,287	396,532
資產總值減流動負債		2,800,979	2,589,251

綜合財務狀況表

於2018年12月31日

	附註	2018年 千港元	2017年 千港元
資產總值減流動負債		2,800,979	2,589,251
非流動負債			
計息銀行及其他借貸	25	779,072	447,098
遞延稅項負債	27	18,774	23,379
其他非流動負債	24	10,931	13,781
非流動負債總值		808,777	484,258
資產淨值		1,992,202	2,104,993
權益			
本公司擁有人應佔權益			
股本	28	77,500	77,500
庫存股份	28	(16,459)	(39)
儲備	30	1,935,203	2,020,029
		1,996,244	2,097,490
非控股權益		(4,042)	7,503
權益總額		1,992,202	2,104,993

魏聖堅
董事

陳冠峰
董事

綜合權益變動表

截至2018年12月31日止年度

	本公司擁有人應佔									
	股本	股份溢價	庫存股份	法定儲備	資本儲備	匯兌儲備	保留溢利	總計	非控股權益	總權益
	千港元	千港元	千港元	千港元	千港元	千港元	千港元	千港元	千港元	千港元
	(附註28)	(附註28)	(附註28)	(附註30 (i))	(附註29、 30 (ii))					
於2017年1月1日	77,500	740,246	(304)	6,033	587,144	(243,158)	648,278	1,815,739	6,491	1,822,230
年內溢利	—	—	—	—	—	—	155,371	155,371	1,992	157,363
年內其他全面收入：										
換算海外業務的匯兌差額	—	—	—	—	—	155,171	—	155,171	113	155,284
年內全面收入總額	—	—	—	—	—	155,171	155,371	310,542	2,105	312,647
由保留溢利轉撥	—	—	—	2,934	—	—	(2,934)	—	—	—
2016年末期股息	—	(9,000)	—	—	—	—	—	(9,000)	—	(9,000)
2017年中期股息(附註12)	—	(25,000)	—	—	—	—	—	(25,000)	—	(25,000)
以股份支付首次公開發售前受限制 股份單位開支(附註29)	—	—	—	—	5,209	—	—	5,209	—	5,209
已歸屬以股份支付首次公開發售前 受限制股份單位(附註29)	—	16,823	265	—	(17,088)	—	—	—	—	—
來自非控股股東的注資	—	—	—	—	—	—	—	—	236	236
派付予非控股股東的股息	—	—	—	—	—	—	—	—	(1,329)	(1,329)
於2017年12月31日	77,500	723,069*	(39)	8,967#	575,265#	(87,987)#	800,715*	2,097,490	7,503	2,104,993

綜合權益變動表

截至2018年12月31日止年度

	本公司擁有人應佔								非控股	
	股本	股份溢價	庫存股份	法定儲備	資本儲備	匯兌儲備	保留溢利	總計	權益	總權益
	千港元	千港元	千港元	千港元	千港元	千港元	千港元	千港元	千港元	千港元
	(附註28)	(附註28)	(附註28)	(附註30(i))	(附註30(ii))					
於2017年12月31日	77,500	723,069	(39)	8,967	575,265	(87,987)	800,715	2,097,490	7,503	2,104,993
採納國際財務報告準則第9號的影響(附註2.2)	—	—	—	—	—	(276)	(7,415)	(7,691)	—	(7,691)
於2018年1月1日(經重列)	77,500	723,069	(39)	8,967	575,265	(88,263)	793,300	2,089,799	7,503	2,097,302
年內溢利	—	—	—	—	—	—	85,391	85,391	(2,151)	83,240
年內其他全面虧損：										
換算海外業務的匯兌差額	—	—	—	—	—	(110,593)	—	(110,593)	(88)	(110,681)
年內全面收入/(虧損)總額	—	—	—	—	—	(110,593)	85,391	(25,202)	(2,239)	(27,441)
由保留溢利轉撥	—	—	—	3,755	—	—	(3,755)	—	—	—
2017年末期股息(附註12)	—	(21,000)	—	—	—	—	—	(21,000)	—	(21,000)
2018年中期股息(附註12)	—	(19,000)	—	—	—	—	—	(19,000)	—	(19,000)
已回購但未註銷的股份(附註28(b))	—	—	(16,420)	—	—	—	—	(16,420)	—	(16,420)
來自非控股股東的注資	—	—	—	—	—	—	—	—	169	169
收購非控股權益	—	—	—	—	(11,933)	—	—	(11,933)	(8,658)	(20,591)
派付予非控股股東的股息	—	—	—	—	—	—	—	—	(817)	(817)
於2018年12月31日	77,500	683,069 [#]	(16,459)	12,722 [#]	563,332 [#]	(198,856) [#]	874,936 [#]	1,996,244	(4,042)	1,992,202

[#] 該等儲備賬包括於綜合財務狀況表中的綜合儲備1,935,203,000港元(2017年：2,020,029,000港元)。



綜合現金流量表

截至2018年12月31日止年度

	附註	2018年 千港元	2017年 千港元
經營活動產生的現金流量			
除稅前溢利		119,002	201,521
調整：			
融資成本	8	51,516	28,582
銀行利息收入	6	(547)	(443)
出售物業、廠房及設備項目的虧損／(收益)淨額	7	156	(95)
撇銷無形資產	7	86	—
或然代價重新計量(收益)／虧損	7	(773)	1,096
撥回應付代價	7	—	(3,610)
撇銷物業、廠房及設備	7	430	895
折舊及攤銷	7	95,216	90,003
預付土地租賃款攤銷	7	262	256
分佔聯營公司虧損		1,929	1,288
以股份支付首次公開發售前受限制股份單位開支	29	—	5,209
		267,277	324,702
存貨增加		(33,194)	(2,556)
貿易應收款項減少／(增加)		10,333	(32,194)
預付款項、按金及其他應收款項增加		(4,052)	(26,224)
應收關連方款項減少／(增加)		6	(90)
應收聯營公司款項減少／(增加)		219	(274)
貿易應付款項增加／(減少)		8,899	(20,005)
其他應付款項及應計費用增加		8,287	6,358
應付關連方款項(減少)／增加		(468)	1,002
經營產生的現金		257,307	250,719
已收利息		547	443
已付所得稅		(52,961)	(56,489)
經營活動產生的現金流量淨額		204,893	194,673

綜合現金流量表

截至2018年12月31日止年度

	附註	2018年 千港元	2017年 千港元
投資活動產生的現金流量			
購買物業、廠房及設備項目以及其他無形資產	32(a)	(140,679)	(191,360)
出售物業、廠房及設備項目所得款項		1,696	1,506
收購附屬公司淨現金流入	31	—	1,563
購買物業、廠房及設備項目預付款項		(1,046)	(2,347)
結算或然代價	38	(3,558)	(775)
於聯營公司投資之注資		—	(11,613)
已抵押存款減少／(增加)		985	(8,741)
投資活動使用的現金流量淨額		(142,602)	(211,767)
融資活動產生的現金流量			
新增銀行貸款及其他借貸	32(b)	805,006	206,895
償還銀行貸款及其他借貸	32(b)	(742,513)	(118,602)
已付股息		(40,000)	(34,000)
已付非控股股東股息		(817)	(1,329)
已付利息		(23,962)	(25,139)
來自非控股股東的注資		169	236
回購股份		(16,420)	—
收購非控股權益		(20,591)	—
融資活動(使用)／產生的現金流量淨額		(39,128)	28,061
現金及現金等值物增加淨額			
匯率變動影響淨額		23,163	10,967
匯率變動影響淨額		(11,430)	20,689
年初現金及現金等值物		368,660	337,004
年末現金及現金等值物		380,393	368,660
現金及現金等值物結餘分析			
現金及銀行結餘	22	380,098	348,015
於收購時原定到期日少於三個月的非抵押定期存款	22	295	20,645
於綜合財務狀況表及綜合現金流量表呈列的現金及現金等值物	22	380,393	368,660

綜合財務報表附註

2018年12月31日

1. 公司及集團資料

現代牙科集團有限公司(「本公司」)於2012年7月5日根據第22章公司法(1961年第3號法例，經綜合及修訂)在開曼群島註冊成立為獲豁免有限公司。本公司的註冊辦事處地址為Cricket Square, Hutchins Drive, P.O. Box 2681, Grand Cayman KY1-1111, Cayman Islands。

本公司的主要業務為投資控股。附屬公司的主要業務包括生產及經銷義齒器材。

董事認為，本公司的控股公司及最終控股公司為Trier Holdings Limited，該公司為於英屬處女群島註冊成立的有限公司。

有關附屬公司的資料

本公司主要附屬公司的詳情載列如下：

公司名稱	註冊成立／註冊的 地點及日期以 及營運地點	已發行 普通股／ 註冊股本面值	本公司應佔權益 的百分比		主要活動
			直接	間接	
Modern Dental Holding Limited [#]	英屬處女群島 2012年8月1日	50,000 美元	100%	—	投資控股
現代牙科器材有限公司 [#]	香港 1988年3月18日	10,000 港元	—	100%	於香港買賣義齒器材； 中華人民共和國 (「中國」)製造業務 的採購部門
洋紫荆牙科器材(深圳) 有限公司 ^{**}	中國／中國內地 1998年7月20日	11,190,000 美元	—	100%	製造及買賣義齒器材
現代牙科器材(深圳) 有限公司 ^{**}	中國／中國內地 2012年5月17日	人民幣 40,000,000 元	—	100%	製造義齒器材
現代牙科國際(澳門離岸 商業服務)有限公司 [#]	澳門 2012年8月12日	澳門幣 100,000 元	—	100%	於海外市場 買賣義齒器材
現代牙科醫療器材(東莞) 有限公司 ^{**}	中國／中國內地 2015年8月12日	人民幣 75,000,000 元	—	100%	製造及買賣義齒器材

1. 公司及集團資料(續)

有關附屬公司的資料(續)

本公司主要附屬公司的詳情載列如下：(續)

公司名稱	註冊成立／註冊的 地點及日期以 及營運地點	已發行 普通股面值／ 註冊股本	本公司應佔權益 的百分比		主要活動
			直接	間接	
Modern Dental Laboratory USA, LLC [#]	美國 2009年8月17日	3,728,570 美元	—	100%	於美國市場製造及 買賣義齒器材以及 管理位於美國 西雅圖、佐治亞州、 波士頓、芝加哥及 威爾明頓的五間 服務中心及位於 特洛伊的數字化中心
Quantum Dental Laboratory Inc. [#]	加拿大 2013年7月1日	100 加元	—	100%	製造及買賣義齒器材
Permidental GmbH [#]	德國 2010年3月2日	25,000 歐元	—	100%	買賣義齒器材
Elysee Dental Belgium BVBA [#]	比利時 2008年6月9日	18,550 歐元	—	100%	製造設施及買賣 義齒器材
Elysee Dental Solutions B.V. [#]	荷蘭 2001年10月10日	18,000 歐元	—	100%	製造設施及買賣 義齒器材
Elysee Dental ApS [#]	丹麥 2004年3月4日	125,000 丹麥克朗	—	100%	製造設施及買賣 義齒器材
Labocast SAS	法國 1986年12月31日	100,000 歐元	—	100%	買賣義齒器材

綜合財務報表附註

2018年12月31日

1. 公司及集團資料(續)

有關附屬公司的資料(續)

本公司主要附屬公司的詳情載列如下：(續)

公司名稱	註冊成立／註冊的 地點及日期以 及營運地點	已發行 普通股面值／ 註冊股本	本公司應佔權益 的百分比		主要活動
			直接	間接	
Labo Ocean Indien SA [#]	馬達加斯加 1996年5月17日	10,000,000 阿里亞里	—	100%	製造及買賣 義齒器材
Pavona Pty Limited	澳洲 1984年1月20日	2 澳元	—	100%	買賣義齒器材
Southern Cross Dental Laboratories (NZ) Limited	紐西蘭 2012年4月20日	1,080,010 紐西蘭元	—	100%	買賣義齒器材
MicroDental Laboratories, Inc. (前稱 RTFP Dental Inc.) [#]	美國 2016年5月6日	0.1 美元	—	100%	製造及買賣義齒器材
MicroDental Holdings, Inc. [#]	美國 2016年5月24日	0.01 美元	—	100%	買賣義齒器材
Schmidt Dentalkeramik ApS	丹麥 1987年7月1日	299 丹麥克朗	—	100%	買賣義齒器材
CDI Dental AB [#]	瑞典 2005年9月12日	500 瑞典克朗	—	100%	買賣義齒器材
CDI Supply AB [#]	瑞典 2009年5月22日	100 瑞典克朗	—	100%	買賣義齒器材

* 該等附屬公司根據中國法例註冊為外商獨資企業。

[#] 並非由香港安永或安永全球網絡所屬會計師行審核。

截至2017年12月31日止年度，本集團向獨立第三方收購 Schmidt Dentalkeramik ApS、CDI Dental AB及 CDI Supply AB。該等收購的進一步詳情載於財務報表附註31。

上表列出董事認為主要影響本集團年度業績或構成本集團資產淨值重大部分的本公司附屬公司。董事認為，列出其他附屬公司的詳情會使本附註過於冗長。

2.1 編製基準

該等財務報表根據國際會計準則理事會(「國際會計準則理事會」)頒佈的國際財務報告準則(「國際財務報告準則」)，(包括所有國際財務報告準則、國際會計準則(「國際會計準則」)及詮釋)及香港公司條例的披露規定編製。該等財務報表乃根據歷史成本慣例編製，惟應付或然代價乃以公平值計量。除另有指明外，該等財務報表以港元(「港元」)呈列，而所有數值均約整至最接近千位(港幣千元)。

綜合基準

綜合財務報表包括本公司及其附屬公司(統稱「本集團」)截至2018年12月31日止年度的財務報表。附屬公司為本公司直接或間接控制的實體(包括結構性實體)。當本集團因參與投資對象的業務而可或有權獲得可變回報，並有能力透過對投資對象的權力(即賦予本集團目前主導投資對象相關業務的能力的現有權利)影響該等回報時，則視為擁有控制權。

倘本公司直接或間接擁有少於投資對象大多數投票或類似權利的權利，則本集團於評估其是否擁有對投資對象的權力時會考慮一切相關事實及情況，包括：

- (a) 與投資對象其他投票持有人的合約安排；
- (b) 其他合約安排所產生的權利；及
- (c) 本集團的投票權及潛在投票權。

附屬公司的財務報表，乃與本公司於相同報告期間內採納貫徹一致的會計政策編製。附屬公司的業績由本集團取得控制權當日起綜合入賬，並繼續綜合入賬直至該項控制權終止日期為止。

損益及其他全面收入的各個部分仍會歸屬於本集團的母公司擁有人及非控股權益，即使會導致非控股權益出現虧損結餘。所有與本集團成員公司間交易有關的集團內公司間資產及負債、權益、收入、開支及現金流量於綜合入賬時悉數對銷。

倘事實及情況顯示上文所述三項控制權因素中的一項或多項出現變動，則本集團會重新評估其是否擁有對投資對象的控制權。於附屬公司擁有權權益的變動(並無失去控制權)於入賬時列作權益交易。

若本集團失去對附屬公司的控制權，則其應終止確認：(i)附屬公司的資產(包括商譽)及負債；(ii)任何非控股權益的賬面值及(iii)於股權入賬的累計匯兌差額；並確認：(i)已收代價的公平值；(ii)任何留存投資的公平值及(iii)因此產生並計入損益的任何盈虧。先前於其他全面收入已確認的本集團應佔部份會按倘本集團直接出售相關資產或負債所要求的相同基準重新分類至損益或保留溢利(如適當)。

綜合財務報表附註

2018年12月31日

2.2 會計政策之變動及披露

本集團已就本年度的財務報表首次採納以下新訂及經修訂國際財務報告準則。

國際財務報告準則第2號之修訂	以股份支付款項交易的分類及計量
國際財務報告準則第4號之修訂	採用國際財務報告準則第4號保險合約一併應用之 國際財務報告準則第9號金融工具
國際財務報告準則第9號	金融工具
國際財務報告準則第15號	與客戶之合約收益
國際財務報告準則第15號之修訂	國際財務報告準則第15號與客戶之合約收益之澄清
國際會計準則第40號之修訂	轉撥投資物業
國際財務報告詮釋委員會詮釋第22號	外幣交易及預付代價
2014年至2016年週期之年度改進	國際財務報告準則第1號及國際會計準則第28號之修訂

除國際財務報告準則第9號、國際財務報告準則第15號及其修訂的影響（如下文說明）外，概無以上新訂及經修訂準則對該等財務報表造成重大財務影響。

國際財務報告準則第9號

國際財務報告準則第9號金融工具於2018年1月1日或以後開始的年度期間取代國際會計準則第39號：金融工具：確認及計量，整合金融工具會計之全部三個範疇：分類及計量、減值及對沖會計。

本集團已對2018年1月1日適用之權益年初結餘確認過渡性調整。因此，比較資料並無重列並繼續根據國際會計準則第39號呈報。

分類及計量

以下資料載列採納國際財務報告準則第9號對綜合財務狀況表之影響，包括國際財務報告準則第9號之預期信貸虧損（「預期信貸虧損」）取代國際會計準則第39號所產生之信貸虧損計算的影響。

於2018年1月1日，國際會計準則第39號項下賬面值與國際財務報告準則第9號項下所呈報結餘之對賬如下：

	按國際會計準則 第39號計量			按國際財務報告準則 第9號計量		
	類別	金額 千港元	預期信貸 虧損 千港元	其他 千港元	金額 千港元	類別
金融資產						
貿易應收款項	L&R ¹	413,682	(7,868)	—	405,814	AC ²
計入按金及其他應收款項 的金融資產	L&R	56,278	—	—	56,278	AC
應收一名關連方款項	L&R	103	—	—	103	AC
應收一間聯營公司款項	L&R	274	—	—	274	AC
已抵押存款	L&R	12,467	—	—	12,467	AC
現金及現金等值物	L&R	368,660	—	—	368,660	AC
		851,464	(7,868)	—	843,596	
其他資產						
遞延稅項資產		9,090	—	177	9,267	

2.2 會計政策之變動及披露(續)

國際財務報告準則第9號(續)

分類及計量(續)

金融負債對本集團的會計概無帶來影響。本集團過往按攤銷成本列賬的金融負債於國際財務報告準則第9號項下維持按攤銷成本計量。

- 1 L&R：貸款及應收款項
- 2 AC：按攤銷成本列賬的金融資產

減值

下表為國際會計準則第39號項下期初減值撥備總額與國際財務報告準則第9號項下預期信貸虧損撥備之對賬。進一步詳情於財務報表附註20中披露。

	於2017年 12月31日 國際會計準則 第39號項下 減值撥備 千港元	重新計量 千港元	2018年1月1日 國際財務報告 準則第9號項下 預期信貸虧損撥備 千港元
貿易應收款項	18,577	7,868	26,445

對儲備及保留溢利的影響

過渡至國際財務報告準則第9號對儲備及保留溢利的影響如下：

	匯兌儲備 千港元	保留溢利 千港元
於2017年12月31日國際會計準則第39號項下結餘	(87,987)	800,715
國際財務報告準則第9號項下確認的貿易應收款項預期信貸虧損 與上述有關的遞延稅項	(282) 6	(7,586) 171
於2018年1月1日國際財務報告準則第9號項下結餘	(88,263)	793,300

綜合財務報表附註

2018年12月31日

2.2 會計政策之變動及披露(續)

國際財務報告準則第15號及其修訂

國際財務報告準則第15號及其修訂取代國際會計準則第11號*建築合約*、國際會計準則第18號*收益*及相關詮釋，且（除少數例外情況外）其應用於客戶合約產生之所有收益。國際財務報告準則第15號建立一個新的五步模式，將計入自客戶合約產生之收益。根據國際財務報告準則第15號，收益按能反映實體預期就交換向客戶轉讓貨物或服務而有權獲得之代價金額確認。國際財務報告準則第15號之原則為計量及確認收益提供更加結構化之方法。該準則亦引入廣泛之定性及定量披露規定，包括分拆收益總額，關於履行責任、不同期間之合約資產及負債賬目結餘之變動以及主要判斷及估計之資料。由於應用國際財務報告準則第15號，本集團已就確認收益對會計政策作出變動，有關資料請見財務報表附註3。

本集團已採用修訂追溯採納方法採納國際財務報告準則第15號。比較資料並無重列，且繼續於國際會計準則第11號、國際會計準則第18號及相關詮釋項下呈報。根據此方法，準則可應用於初次應用當日的所有合約或僅應用於該日尚未完成的合約。本集團選擇將該準則應用於2018年1月1日尚未完成的合約。

自客戶預收的代價

採納國際財務報告準則第15號前，本集團確認已收客戶按金為其他應付款項。根據國際財務報告準則第15號，該金額分類為計入其他應付款項及應計費用的合約負債。

應用國際財務報告準則第15號對本集團財務狀況或表現並無影響，惟重新分類作為其他應付款項的已收客戶按金至合約負債除外。

據此，採納國際財務報告準則第15號後，本集團於2018年1月1日就於2018年1月1日已收客戶按金重新分類2,320,000港元的其他應付款項至合約負債。

於2018年12月31日，倘本集團並無應用國際財務報告準則第15號，就因銷售貨品而已收客戶按金4,236,000港元的合約負債將計入其他應付款項。

2.3 已頒佈但尚未生效的國際財務報告準則

本集團並無於該等財務報表中應用以下已頒佈但尚未生效的新訂及經修訂國際財務報告準則。

國際財務報告準則第3號之修訂	業務的定義 ²
國際財務報告準則第9號之修訂	具有反向補償的提前償付特徵 ¹
國際財務報告準則第10號及 國際會計準則第28號之修訂	投資者與其聯營公司或合營企業之間之資產出售或注資 ⁴
國際財務報告準則第16號	租賃 ¹
國際財務報告準則第17號	保險合約 ³
國際會計準則第1號及國際會計準則第8號之修訂	重大的定義 ²
國際會計準則第19號之修訂	計劃修訂、縮減或清償 ¹
國際會計準則第28號之修訂	於聯營公司及合營企業的長期權益 ¹
國際財務報告詮釋委員會詮釋第23號 2015年至2017年週期之年度改進	所得稅處理之不確定性 ¹ 國際財務報告準則第3號、國際財務報告準則第11號、 國際會計準則第12號及國際會計準則第23號之修訂 ¹

¹ 於2019年1月1日或之後開始之年度期間生效

² 於2020年1月1日或之後開始之年度期間生效

³ 於2021年1月1日或之後開始之年度期間生效

⁴ 尚未釐定強制生效日期但可予採納

預期適用於本集團的該等國際財務報告準則的進一步資料於下文闡述。

國際財務報告準則第3號的修訂澄清業務的定義，並就其提供額外指引。該等修訂明確說明，就可視為業務的一組整合活動及資產而言，其必須至少包括一項投入及一項重要過程，而兩者必須對形成產出的能力有重大貢獻。業務的存在毋須包括形成產出所需的所有投入及過程。該等修訂取消了評估市場參與者是否有能力收購業務並持續獲得產出的規定，轉為重點關注所得的投入和重要過程是否共同對形成產出的能力有重大貢獻。該等修訂亦已收窄產出的定義，重點關注向客戶提供的貨物或服務、投資收入或日常活動產生的其他收入。此外，該等修訂提供有關評估所取得過程是否重大的指引，並新增公平值集中度測試選項，允許對所取得的一組活動及資產是否不屬於業務進行簡化評估。本集團預期將自2020年1月1日起按前瞻性基準採納該等修訂。

國際財務報告準則第10號及國際會計準則第28號之修訂處理國際財務報告準則第10號與國際會計準則第28號兩者有關投資者與其聯營公司或合營公司之間的資產出售或注資的規定並不一致的情況。該等修訂規定，如投資者與其聯營公司或合營公司之間的資產出售或注資構成一項業務，須確認全數收益或虧損。如交易涉及不構成一項業務的資產，該交易產生的收益或虧損於投資者的損益內確認，並僅以無關連投資者於該聯營公司或合營公司的權益為限。該等修訂於未來應用。國際財務報告準則第10號及國際會計準則第28號之修訂之前的強制生效日期已於2016年1月被國際會計準則理事會移除，新強制生效日期將於對聯營公司及合營公司的會計處理進行更廣泛檢討完成後決定。然而，該等修訂本現已可供應用。

綜合財務報表附註

2018年12月31日

2.3 已頒佈但尚未生效的國際財務報告準則(續)

國際財務報告準則第16號取代國際會計準則第17號租賃、國際財務報告詮釋委員會詮釋第4號釐定安排是否包括租賃、準則詮釋委員會詮釋第15號經營租賃－優惠及準則詮釋委員會詮釋第27號評估涉及租賃法律形式交易的內容。該準則載列確認、計量、呈報及披露租賃的原則，並要求承租人就大部分租賃確認資產及負債。該準則包括給予承租人兩項租賃確認豁免－低價值資產租賃及短期租賃。於租賃開始日期，承租人將確認於租賃期作出租賃付款為負債(即租賃負債)及代表可使用相關資產的權利為資產(即有使用權資產)。除非有使用權資產符合國際會計準則第40號投資物業的定義，或與應用重估模式的物業、廠房及設備類別有關，有使用權資產其後按成本減累計折舊及任何減值虧損計量。租賃負債其後會就反映租賃負債利息而增加及因租賃付款而減少。承租人將須分別確認租賃負債的利息開支及有使用權資產的折舊開支。承租人將亦須於若干事件發生時重新計量租賃負債，例如由於租賃期變更及用於釐定該等付款的一項指數或比率變更而引致未來租賃付款變更。承租人一般將重新計量租賃負債的數額確認為有使用權資產的調整。國際財務報告準則第16號大致沿用國際會計準則第17號內出租人的會計處理方式。出租人將繼續使用與國際會計準則第17號相同的分類原則對所有租賃進行分類，並將之分為經營租賃及融資租賃。國際財務報告準則第16號要求承租人及出租人根據國際財務報告準則第17號作出更廣泛披露。承租人可選擇以全面追溯應用或部分追溯應用方式應用該準則。本集團將於2019年1月1日採納國際財務報告準則第16號。本集團計劃採用國際財務報告準則第16號的過渡條款，將初次採納的累計影響確認為2019年1月1日的期初保留溢利結餘的調整，且不會重列比較數字。此外，本集團計劃僅將新規定用於之前根據採用國際會計準則第17號確認為租賃的合約，並計劃按剩餘租賃款項的現值計量租賃負債，且使用本集團於初次應用日期的增量借款利率予以貼現。有使用權資產將按租賃負債金額計量，且經有關租賃的任何預付或應計租賃款項調整，而該等款項於緊接初次應用日期前於財務狀況表中確認。本集團計劃將該項準則准許的豁免情況應用於租賃期限於首次應用日期前12個月內到期的租賃合約。如財務報表附註34所披露，於二零一八年十二月三十一日，本集團根據不可撤銷經營租賃的未來最低租賃款項總額約176,645,000港元。採用國際財務報告準則第16號時，其中包含的若干金額可能需要確認為新的有使用權資產和租賃負債。本集團目前正在評估國際財務報告準則第16號的影響。需要進一步分析以確定待確認的新有使用權資產和租賃負債的金額，包括但不限於，適用於不同租賃的增量借款利率。

國際會計準則第1號及國際會計準則第8號的修訂提供重大的新定義。新定義列明，倘合理預期遺漏、誤述或隱瞞相關資料會影響通用財務報表的主要用戶根據該等財務報表作出的決策，則該等資料屬重要。修訂澄清重大性將取決於資料的性質或重要性。倘合理預期資料的錯誤陳述會影響主要用戶作出的決策，則錯誤陳述資料屬重要。本集團預期自2020年1月1日起按前瞻基準採納該等修訂。該等修訂預期不會對本集團的財務報表產生任何重大影響。

2.3 已頒佈但尚未生效的國際財務報告準則(續)

國際會計準則第28號的修訂明確說明國際財務報告準則第9號的豁免範圍僅包括就此應用權益法的於聯營公司或合營企業的權益，而不包括實質上構成於聯營公司或合營企業的投資淨額一部分的長期權益（並無就此應用權益法）。因此，實體應用國際財務報告準則第9號而非國際會計準則第28號（包括國際財務報告準則第9號項下的減值規定）將該等長期權益入賬。僅就確認聯營公司或合營企業的虧損及於聯營公司或合營企業的投資淨額的減值而言，國際會計準則第28號繼而應用於投資淨額（包括長期權益）。本集團預期於2019年1月1日採納該等修訂，並將使用該等修訂的過渡性規定，根據2019年1月1日所存在的事實及情況評估該等長期利益的業務模式。本集團亦有意於採納該等修訂後，應用過往期間的重列比較資料的寬免。

國際財務報告詮釋委員會詮釋第23號應對當稅務處理涉及影響國際會計準則第12號的應用的不確定性（通常稱為「不確定的稅務狀況」）時，即期及遞延所得稅的會計方法。該詮釋不適用於國際會計準則第12號範圍外的稅項或徵收，亦不特別包括與不確定稅務處理有關的利息及罰款的相關規定。該詮釋特別針對(i)實體是否個別考慮不確定稅務處理；(ii)實體就稅務機構的稅務處理審視作出的假設；(iii)實體如何釐定應課稅溢利或稅項虧損、稅基、未動用稅項虧損、未動用稅項抵免及稅率；及(iv)實體如何考慮事實及情況的變動。該詮釋將以毋須採用事後確認的全面追溯方式或以應用的累計影響作為初次應用日期的期初權益調整追溯應用，而不重列可資比較資料。本集團預期於2019年1月1日採納該詮釋。該詮釋預期將不會對本集團財務報表造成任何重大影響。

3. 主要會計政策概要

於聯營公司之投資

聯營公司為本集團於其中持有一般不少於20%的附有投票權的權益的長期利益，並可對其造成重大影響的實體。重大影響指有權參與被投資公司的財務及經營政策決定而非控制或共同控制該等政策。

本集團於聯營公司之投資根據權益會計法按本集團分佔淨資產減任何減值虧損列入綜合財務狀況表。

本集團分佔收購後業績及聯營公司其他全面收益分別載於綜合損益表及綜合其他全面收入表。

此外，當直接確認聯營公司權益變動時，本集團於綜合權益變動表確認其分佔任何變動（如適用）。

綜合財務報表附註

2018年12月31日

3. 主要會計政策概要(續)

於聯營公司之投資(續)

除非未變現虧損提供已轉讓資產的減值證據，本集團與其聯營公司之間的交易產生的未變現收益及虧損將作對銷，惟以本集團於聯營公司的投資為限。收購聯營公司產生的商譽納入本集團於聯營公司的投資一部分。

倘於聯營公司的投資轉變為於合營企業的投資(反之亦然)，則不會重新計量保留權益。相反，投資將繼續根據權益法入賬。於所有其他情況下，失去對聯營公司的重大影響力或對合營企業的共同控制時，本集團按公平值計量及確認任何保留投資。失去重大影響力或共同控制後聯營公司或合營企業的賬面值與保留投資的公平值及出售所得款項之間的任何差異將於損益內確認。

當於聯營公司之投資分類為持作出售時，將根據國際財務報告準則第5號持作出售的非流動資產及終止經營入賬。

業務合併及商譽

業務合併乃以收購法列賬。已轉讓代價乃按收購日期的公平值計量，該公平值為本集團轉讓的資產於收購日期的公平值、本集團向被收購方前擁有人承擔的負債及本集團發行以換取被收購方控制權的股本權益的總和。於各業務合併中，本集團選擇是否按公平值或於被收購方可識別資產淨值的應佔比例計量於被收購方的非控股權益，即於被收購方清盤時賦予持有人按比例分佔資產淨值的現有所有權權益。非控股權益的所有其他組成部分均按公平值計量。收購相關成本於產生時列為開支。

當本集團收購一項業務時，其會根據合同條款、於收購日期的經濟環境及相關條件評估須承擔的金融資產及負債，以作出適合的分類及標示，其中包括分離被收購方主合同中的嵌入式衍生工具。

倘業務合併分階段進行，先前持有的股本權益按其於收購日期的公平值重新計量，所產生的任何損益在損益賬中確認。

收購方將轉讓的任何或然代價按收購日期的公平值確認。分類為資產或負債的或然代價按公平值計量，其公平值變動於損益賬內確認。分類為權益的或然代價不重新計量，其之後的結算在權益中入賬。

3. 主要會計政策概要(續)

業務合併及商譽(續)

商譽起初按成本計量，即已轉讓代價、非控股權益的確認金額及本集團先前持有的被收購方股本權益的任何公平值總額超出所收購可識別資產淨值及所承擔負債的差額。倘代價與其他項目的總額低於所收購資產淨值的公平值，於重新評估後該差額將於損益賬內確認為議價收購收益。

於初始確認後，商譽按成本減任何累計減值虧損計量。商譽須每年作減值測試，倘事件發生或情況改變顯示賬面有可能減值時，則會更頻繁進行測試。本集團於12月31日進行商譽年度減值測試。為進行減值測試，業務合併購入的商譽自收購日期起被分配至預期可從合併產生的協同效應中獲益的各本集團現金產生單位或現金產生單位組別，而無論本集團的其他資產或負債是否已分配至該等單位或單位組別。

減值乃通過評估與商譽有關的現金產生單位(或現金產生單位組別)的可收回金額釐定。當現金產生單位(或現金產生單位組別)的可收回金額低於賬面值時，則確認減值虧損。已就商譽確認的減值虧損不得於隨後期間撥回。

倘商譽分配至現金產生單位(或現金產生單位組別)且該單位的部分業務已出售，則於釐定出售損益時，與所出售業務相關的商譽計入該業務的賬面值。在該等情況下出售的商譽乃根據所出售業務的相對價值及現金產生單位的保留部分計量。

公平值計量

本集團於各報告期末按公平值計量其或然代價。公平值乃在市場參與者於計量日期進行的有序交易中出售資產所收取或轉移負債所支付的價格。公平值計量乃基於假設出售資產或轉移負債的交易於資產或負債的主要市場或於未有主要市場的情況下，則於資產或負債的最有利市場進行。主要或最有利市場須位於本集團能到達的地方。資產或負債的公平值乃基於市場參與者為資產或負債定價所用的假設計量(假設市場參與者依照彼等的最佳經濟利益行事)。

非金融資產的公平值計量考慮到市場參與者自該資產最大及最合適用途，或將該資產售予可作最大及最合適用途的市場參與者以產生經濟效益的能力。

本集團使用的估值方法適用於不同情況，而其有足夠數據計量公平值，以盡量利用相關可觀察輸入數據及盡量減少使用不可觀察輸入數據。

綜合財務報表附註

2018年12月31日

3. 主要會計政策概要(續)

公平值計量(續)

公平值於財務報表計量或披露的所有資產及負債在公平值等級中的分類基於對公平值計量整體屬重要的最低輸入數據水平，如下所述：

第一級－根據相同資產或負債於活躍市場中所報未調整價格

第二級－根據對公平值計量有重大影響、可直接或間接觀察的最低輸入數據的估值方法

第三級－根據對公平值計量有重大影響、不可觀察的最低輸入數據的估值方法

對於在財務報表以持續基準確認的資產及負債，本集團於各報告期末根據對於公平值計量整體有重大影響的最低輸入數據，通過重估分類以確定各等級之間是否出現轉移。

非金融資產減值

當資產(存貨、金融資產及非流動資產除外)存在減值跡象或須對資產進行年度減值測試時，會估計資產的可收回金額。資產的可收回金額為資產或現金產生單位的使用價值與其公平值減出售成本兩者之中的較高者，並以個別資產釐定，除非該資產並不產生很大程度上獨立於其他資產或資產組別的現金流入，在此情況下可收回金額按資產所屬現金產生單位釐定。

僅當資產的賬面值超過其可收回金額時方可確認減值虧損。評估使用價值時，估計未來現金流量乃以反映當前市場評定的貨幣時間價值以及資產特有風險的稅前折現率折現至其現值。減值虧損乃於其在與該已減值資產的功能一致的該等開支類別中產生期間自損益表中扣除。

在各報告期末均會評估是否有跡象表明之前確認的減值虧損可能不存在或有所減少。若存在該跡象，則會估計可收回金額。僅當用於釐定資產的可收回金額的估計出現變動時，方可撥回先前就該資產確認的減值虧損(商譽除外)，惟金額不能高於假設以往年度沒有確認資產減值虧損而原應釐定的賬面值(扣除任何折舊／攤銷)。該減值虧損的撥回於產生期間計入損益表，除非資產以重估金額入賬，於此情況下，則減值虧損撥回將根據該重估資產的相關會計政策入賬。

3. 主要會計政策概要(續)

關連方

倘任何人士符合以下條件，則視為與本集團有關連：

(a) 該方屬以下人士或該人士的家庭近親成員，且該人士：

- (i) 控制或共同控制本集團；
- (ii) 對本集團有重大影響力；或
- (iii) 擔任本集團或本集團母公司的主要管理層成員；

或

(b) 該方為符合下列任何條件的實體：

- (i) 該實體與本集團屬同一集團的成員公司；
- (ii) 一個實體為另一個實體(或為另一個實體的母公司、附屬公司或同系附屬公司)的聯營公司或合營企業；
- (iii) 該實體與本集團均為同一第三方的合營企業；
- (iv) 一個實體為第三方實體的合營企業，而另一個實體為該第三方實體的聯營公司；
- (v) 該實體是以本集團或本集團關聯實體的僱員為受益人的離職後福利計劃；
- (vi) 實體受(a)項所述之人士控制或共同控制；
- (vii) (a)(i)項所述之人士對實體擁有重大影響力或為實體(或其母公司)的主要管理人員；及
- (viii) 實體或其所屬集團的任何成員公司向本集團或本集團母公司提供主要管理人員服務。

綜合財務報表附註

2018年12月31日

3. 主要會計政策概要(續)

物業、廠房及設備以及折舊

除在建工程外，物業、廠房及設備按成本減累計折舊及任何減值虧損列賬。當一項物業、廠房及設備分類為持作出售或當其為分類為持作出售的出售組別的一部分時，其毋須折舊並根據國際財務報告準則第5號入賬。物業、廠房及設備項目成本包括其購入價及使資產達致其擬定用途的運作狀況及地點的任何直接應佔成本。

物業、廠房及設備項目投產後所產生之開支(例如維修及保養)通常於產生期間計入損益表。在符合確認準則的情況下，主要檢查的開支會作為重置並於資產賬面金額中資本化。倘物業、廠房及設備的主要部分須不時重置，則本集團會將有關部分確認為具有指定可使用年期的個別資產及據此折舊。

折舊乃按其估計可使用年期以直線法撇銷各物業、廠房及設備項目的成本至其剩餘價值。用於該目的之主要年折舊率如下：

土地及樓宇	2% - 10%
租賃物業裝修	3% - 25%
傢俱及設備	10% - 33%
廠房及機器	10% - 33%
汽車	10% - 30%

倘物業、廠房及設備項目的各部分有不同可使用年期，則有關項目的成本將按各部分的合理基礎分配，而每部分將作個別折舊。剩餘價值、可使用年期及折舊法至少須於各財政年度年結日予以檢討，並作調整(如適當)。

物業、廠房及設備項目(包括初始確認的任何重大部分)於出售或預期不會從其使用或出售獲取未來經濟利益時終止確認。於終止確認資產的年度在損益表確認的任何出售或報廢損益，為銷售所得款項淨額與有關資產賬面金額的差額。

在建工程指在建的樓宇，其按成本減任何減值虧損呈列且不予以折舊。成本包括建築期內的直接建設成本及相關借貸的資本化借貸成本。在建工程竣工且可供使用時，將重新分類至物業、廠房及設備的恰當類別。

3. 主要會計政策概要(續)

無形資產(商譽除外)

單獨取得的無形資產於初始確認時按成本計量。於業務合併中取得的無形資產的成本為收購日期的公平值。無形資產的可使用年期分為有限期或無限期。有限期的無形資產隨後按可使用經濟年期攤銷，並於有跡象顯示無形資產可能出現減值時評估減值。有限可使用年期的無形資產的攤銷期及攤銷方法至少於每個財政年度末檢討一次。

具無限可使用年期的無形資產每年會個別或在現金產生單位級別作減值測試。該等無形資產並不予以攤銷。具無限年期的無形資產的可使用年期於每年檢討，以釐定無限可使用年期的評估是否繼續可靠。倘不再可靠，則可使用年期的評估自此起由按無限年期更改為有限年期。

軟件

軟件按其估計可使用年期10年以直線法攤銷。

客戶關係

客戶關係於其估計可使用年期的5至10年按年數總和基準攤銷。

商標

商標為具無限可使用年期的無形資產，並不予以攤銷，並每年進行減值測試。具無限可使用年期的無形資產的可使用年期於每年檢討，以釐定無限可使用年期的評估是否繼續可靠。

不競爭協議

不競爭協議按估計可使用年期1至5年以直線法攤銷。

業務牌照

已購買之業務牌照按成本減任何減值虧損入賬並於其5年估計可使用年期內按直線法攤銷。

研究及開發成本

所有研究成本會於產生時計入損益表。

研發新產品項目所產生的開支只會在本集團能夠顯示其在技術上能夠完成無形資產以能供使用或出售、打算完成資產並能夠加以使用或將之出售、資產如何產生未來經濟利益、有足夠資源以完成項目並且有能力可靠地計算發展期間的開支的情況下，才會撥作資本及遞延。倘未能符合以上準則，產品研發開支會在產生時支銷。

綜合財務報表附註

2018年12月31日

3. 主要會計政策概要(續)

租賃

凡將資產擁有權(法定權利除外)的大部分回報與風險轉移至本集團的租賃列為融資租賃。融資租賃生效時，租賃資產之成本將按最低租賃付款之現值轉撥成本，並連同租賃責任(利息部分除外)入賬，以反映採購及融資。根據資本化融資租賃所持之資產，包括融資租賃之預付土地租賃款，均列入物業、廠房及設備內，並按租賃年期與資產之估計可使用年期兩者之中較短者計算折舊。上述租賃的融資成本自損益表中扣除，以於租賃年內作出定期定額扣減。

資產所有權的絕大部分回報與風險由出租方保留的租賃乃列為經營租賃。倘本集團為出租人，由本集團以經營租賃出租的資產乃計入非流動資產，而經營租賃的應收租金按租約年期以直線法計入損益表。倘本集團為承租人，經營租賃的應付租金在扣除自出租方獲得的優惠後按租約年期以直線法於損益表中列支。

經營租賃下的預付土地租賃款初步以成本列賬，而隨後則按租期以直線法確認。

投資及其他金融資產(根據國際財務報告準則第9號自2018年1月1日起適用之政策)

初始確認及計量

金融資產於初始確認時分類為其後按攤銷成本、按公平值計入其他全面收入及按公平值計入損益計量。

於初始確認時，金融資產分類取決於金融資產的合約現金流量特徵及本集團管理該等金融資產的業務模式。除並無重大融資成分或本集團已就此應用不調整重大融資成分影響的可行權宜方法的貿易應收款項外，本集團初步按公平值加上(倘金融資產並非按公平值計入損益)交易成本計量金融資產。根據下文「收入確認(自2018年1月1日起應用)」所載的政策，並無重大融資成分或本集團已應用可行權宜方法的貿易應收款項按國際財務報告準則第15號釐定的交易價格計量。

為使金融資產按攤銷成本或按公平值計入其他全面收入進行分類及計量，就未償還本金產生純粹支付本金及利息現金流量。

本集團管理金融資產的業務模式指其如何管理其金融資產以產生現金流量。業務模式確定現金流量是否來自收集合約現金流量、出售金融資產，或兩者兼有。

所有以常規方式購買及銷售的金融資產於交易日(即本集團承諾購買或出售資產當日)確認。常規買賣指規定於一般自由市場規例或慣例確立的期間內交付資產的金融資產買賣。

3. 主要會計政策概要(續)

投資及其他金融資產(根據國際財務報告準則第9號自2018年1月1日起適用之政策)(續)

後續計量

金融資產的後續計量取決於以下分類：

按攤銷成本計量的金融資產(債務工具)

倘滿足以下兩個條件，本集團將按攤銷成本計量金融資產：

- 於旨在持有金融資產以收取合約現金流量的業務模式中持有的金融資產。
- 金融資產的合約條款於特定日期產生的現金流量純粹為未償還本金支付本金及利息。

按攤銷成本計量的金融資產其後使用實際利率法計量，並可能受減值影響。當資產終止確認、修訂或減值時，收益及虧損於損益表內確認。

投資及其他金融資產(2018年1月1日前適用的國際會計準則第39號下的政策)

初始確認及計量

金融資產於初始確認時分類為按公平值計入損益的金融資產、貸款及應收款項及可供出售金融投資。除按公平值計入損益的金融資產外，金融資產初始確認時，以公平值加收購金融資產應佔交易成本計量。

金融資產的所有常規買賣乃於交易日(即本集團承諾購買或出售該資產的日期)確認。常規買賣指需要在一般由法規或市場慣例確定的期間內移交資產的金融資產買賣。

後續計量

不同類別金融資產的後續計量方法如下：

貸款及應收款項

貸款及應收款項指有固定或可確定還款且在活躍市場並無報價的非衍生金融資產。初始計量後，該等資產隨後採用實際利率法以攤銷成本減任何減值撥備計量。計算攤銷成本時，計入收購產生的任何折價或溢價，且包括實際利率所包含的費用或成本。實際利率攤銷計入損益表中的其他收益及收入。貸款減值虧損於損益表確認為融資成本，而應收款項的減值虧損於損益表確認為其他開支。

綜合財務報表附註

2018年12月31日

3. 主要會計政策概要(續)

終止確認金融資產(根據國際財務報告準則第9號自2018年1月1日起適用的政策及根據國際會計準則第39號於2018年1月1日前適用的政策)

出現以下情形時，金融資產(或(倘適用)部分金融資產或一組同類金融資產的一部分)會終止確認(即從本集團綜合財務狀況表中刪除)：

- 從資產收取現金流量的權利已到期；或
- 本集團已根據「轉手」安排轉讓從資產收取現金流量的權利，或已承擔向第三方無重大延誤全額支付所收現金流量的責任；及(a)本集團已轉讓資產的絕大部分風險及回報，或(b)本集團雖未轉讓或保留資產的絕大部分風險及回報，但已轉讓資產的控制權。

倘本集團已轉讓從資產收取現金流量的權利或訂立轉手安排，則評估其有否保留資產所有權的風險及回報及保留的程度。倘本集團並無轉讓或保留資產的絕大部分風險及回報，亦無轉讓資產控制權，則該等已轉讓資產基於本集團的持續參與程度確認。在該情況下，本集團亦確認相關負債。已轉讓資產及相關負債基於反映本集團所保留權利及責任的基準計量。

本集團以就已轉讓資產作出保證的形式繼續參與，則已轉讓資產乃以該項資產之原賬面值及本集團可能須償還之代價數額上限(以較低者為準)計算。

金融資產的減值(根據國際財務報告準則第9號自2018年1月1日起適用之政策)

本集團就並非按公平值計入損益持有的所有債務工具確認預期信貸虧損撥備。預期信貸虧損乃基於根據合約到期的合約現金流量與本集團預期收取並按原始實際利率的概若利率折現的所有現金流量之間的差額釐定。預期現金流量將包括出售所持抵押品或合約條款所包含的其他信貸升級措施所得的現金流量。

一般方法

預期信貸虧損分兩個階段確認。就初始確認以來信貸風險並無大幅增加的信貸敞口而言，會為未來12個月(12個月預期信貸虧損)可能發生的違約事件所產生的信貸虧損計提預期信貸虧損撥備。就初始確認以來信貸風險大幅增加的信貸敞口而言，須就預期於敞口的餘下年期產生的信貸虧損計提減值撥備，不論違約的時間(全期預期信貸虧損)。

3. 主要會計政策概要(續)

金融資產的減值(根據國際財務報告準則第9號自2018年1月1日起適用之政策)(續)

一般方法(續)

於各報告日期，本集團評估金融工具的信貸風險自初步確認起是否已顯著增加。於評估時，本集團將於報告日期金融工具發生的違約風險與初始確認日起金融工具發生的違約風險進行比較，並考慮在無需付出過多成本或努力下即可獲得的合理支持資料，包括過往經驗及前瞻性資料。

在計及本集團所持的任何信貸增強前，當內部或外部資料指出本集團不大可能悉數收回尚未償還合約金額，則本集團可能將金融資產視為違約。倘無法合理預期收回合約現金流量，則撇銷金融資產。

按攤銷成本計量的金融資產，在一般方法下受減值影響，並且除了採用簡化方法的貿易應收款項（以下詳述）外，其在以下階段分類用於預期信貸虧損計量。

- | | |
|------|---|
| 第一階段 | — 金融工具自初始確認以來信貸風險未顯著增加，且其虧損撥備相等於12個月預期信貸虧損 |
| 第二階段 | — 金融工具自初始確認後信貸風險顯著增加，但並非信貸減值金融資產且其虧損撥備相等於全期預期信貸虧損 |
| 第三階段 | — 於報告日期信貸減值的金融資產（但不是購買或原始信貸減值），其虧損撥備相等於全期預期信貸虧損 |

簡化方法

對於並無重大融資成分或本集團已就此應用不調整重大融資成分影響的可行權宜方法的貿易應收款項，本集團採用簡化方法進行預期信貸虧損計量。根據簡化方法，本集團不會追蹤信貸風險的變化，而是於各報告日期進行全期預期信貸虧損確認虧損撥備。本集團已根據其歷史信貸虧損經驗建立撥備矩陣，並根據債務人及經濟環境特定的前瞻性因素作出調整。

綜合財務報表附註

2018年12月31日

3. 主要會計政策概要(續)

金融資產減值(國際會計準則第39號自2018年1月1日起適用的政策)

本集團於各報告期末評估金融資產或一組金融資產有否客觀減值證據。僅當資產初步確認後發生一項或多項事件，且有關事件對金融資產或一組金融資產的估計未來現金流量的影響能夠可靠預計時，方存在減值。減值證據包括債務人或一組債務人陷入嚴重的財務困境、拖欠或逾期支付利息或本金、可能破產或進行其他財務重組以及顯示估計未來現金流量出現可計量的減少(例如欠款或與違約有關的經濟狀況發生變化)的可觀察數據。

按攤銷成本入賬的金融資產

對於按攤銷成本入賬的金融資產，本集團首先按個別基準評估單項重大或按組合基準評估單項非重大的金融資產有否減值。倘本集團釐定單項評估的金融資產並無客觀減值證據，則不論資產重大與否均須將該資產歸入一組具有相似信貸風險特徵的金融資產，以整體評估有否減值。已單獨評估減值並已確認或將繼續確認減值虧損的資產不進行整體減值評估。

已確定的任何減值虧損金額按資產賬面值與估計未來現金流量之現值(不包括尚未產生之未來信貸虧損)之差額計量。估計未來現金流量之現值按金融資產之原實際利率(即初始確認時估算的實際利率)貼現。

資產賬面值透過使用撥備賬調減，虧損金額於損益表確認。利息收入繼續於已調減賬面值累計，並採取就計量減值虧損用以貼現未來現金流量的利率累計。貸款及應收款項連同任何相關撥備於不會在未來收回款項的情況下撤銷，而所有抵押品已變現或已轉撥至本集團。

倘往後期間估計減值虧損金額因確認減值以後發生的事件增加或減少，則先前確認的減值虧損將透過調整撥備賬調高或調減。倘其後收回撤銷，收回金額乃計入損益表的其他開支。

3. 主要會計政策概要(續)

金融負債(根據國際財務報告準則第9號自2018年1月1日起適用的及根據國際會計準則第39號2018年1月1日前適用的政策)(續)

初始確認及計量

金融負債於初步確認時被分類為按公平值計入損益的金融負債、貸款及借貸、應付款項，或被指定為一項有效對沖的對沖工具的衍生工具(倘適用)。

所有金融負債初步按公平值確認及倘為貸款及借貸及應付款項，則應減去直接應佔交易成本。

本集團的金融負債包括計息銀行及其他借款、貿易應付款項、其他應付款項及應計費用以及應付關連方款項。

後續計量

金融負債按其分類的後續計量如下：

按公平值計入損益的金融負債(根據國際財務報告準則第9號自2018年1月1日起適用之政策)

按公平值計入損益的金融負債包括持作買賣的金融負債及於初始確認時指定為按公平值計入損益的金融負債。

倘產生金融負債的目的為於近期回購，則該金融負債分類為持作買賣。此分類包括本集團根據國際財務報告準則第9號所界定之對沖關係不被指定為對沖工具之衍生金融工具。獨立嵌入式衍生工具亦分類為持作買賣，除非其被指定為有效的對沖工具則另作別論。持作買賣的負債收益或虧損於損益表內確認。於損益表確認之公平值收益或虧損淨額並不包括任何向該等金融負債所收取之任何利息。

於初始確認時指定為按公平值計入損益之金融負債在初始確認日期且僅在符合國際財務報告準則第9號項下標準時指定。指定為按公平值計入損益的負債收益或虧損於損益表確認，但本集團自身的信貸風險產生的收益或虧損除外，該收益或虧損在其他全面收入中呈列，且其後不能重分類至損益表。於損益表確認的公平價的收益或虧損淨額不包括對該等金融負債收取的任何利息。

綜合財務報表附註

2018年12月31日

3. 主要會計政策概要(續)

金融負債(根據國際財務報告準則第9號自2018年1月1日起適用的及根據國際會計準則第39號於2018年1月1日前適用的政策)(續)

後續計量(續)

按公平值計入損益的金融負債(根據國際會計準則第39號於2018年1月1日前適用之政策)

按公平值計入損益的金融負債包括持作買賣的金融負債及於初步確認時指定為按公平值計入損益的金融負債。

倘購買該金融負債的目的為於近期購回，則該金融負債應分類為持作買賣。此分類包括本集團不被指定為對沖關係中的對沖工具的衍生金融工具(定義見國際會計準則第39號)。獨立嵌入式衍生工具亦分類為持作買賣，除非其被指定為有效的對沖工具則另作別論，持作買賣的負債收益或虧損於損益表內確認。於損益表確認的公平值收益或虧損淨額並不包括任何就該等金融負債收取的任何利息。

於初步確認時指定為按公平值計入損益列賬的金融負債在初步確認日期且僅在符合國際會計準則第39號項下標準時指定。

貸款及借貸

於初步確認後，計息貸款及借貸隨後以實際利率法按攤銷成本計量，除非貼現影響為微不足道，在該情況下則按成本列賬。當負債終止確認以及按實際利率法進行攤銷程序時，其收益及虧損在損益表內確認。

攤銷成本於計及收購事項任何折讓或溢價及屬實際利率不可或缺一部分的費用或成本後計算。實際利率攤銷計入損益表的融資成本內。

終止確認金融負債(根據國際財務報告準則第9號自2018年1月1日起適用的及根據國際會計準則第39號於2018年1月1日前適用的政策)

當負債項下的義務已被解除、取消或期滿，則終止確認金融負債。

如一項現有金融負債被來自同一貸方且大部分條款均有差異的另一項金融負債所取代，或現有負債的條款被大幅修改，此種置換或修改則視作終止確認原有負債並確認新負債處理，而兩者的賬面值差額於損益表確認。

3. 主要會計政策概要(續)

抵銷金融工具(根據國際財務報告準則第9號自2018年1月1日起適用的及根據國際會計準則第39號於2018年1月1日前適用的政策)

當且僅當現有可執行的合法權利抵銷已確認的金額，且有意願以淨額基準結算，或同時變現資產及結算負債時，金融資產可與金融負債抵銷，而淨額於財務狀況表公佈。

庫存股份

本公司或本集團購回及持有本身的權益工具(庫存股份)按成本直接於權益中確認。因購回、出售、發行或註銷本集團本身的權益工具產生的損益不會在損益表確認。

存貨

存貨以成本及可變現淨值的較低者列賬。成本以先進先出基準釐定，而屬在製品及製成品者，其成本包括直接材料、直接勞工成本及適當比例的經常性開支。可變現淨值乃根據估計售價減任何將於完成時及出售時產生的估計成本。

現金及現金等值物

就編製綜合現金流量表而言，現金及現金等值物包括手頭現金、活期存款及可隨時轉換為已知數額現金並於購入後一般在三個月內到期，且並無重大價值變動風險的短期及高流通性投資，減去須按要求償還及構成本集團現金管理一部分的銀行透支。

就綜合財務狀況表而言，現金及現金等值物包括手頭及銀行現金(包括定期存款)及不限制用途性質的類似現金的資產。

撥備

當因過往事件而產生現時責任(法定或推定)並可能須於日後撥出資源結算有關責任時，倘能可靠估計有關責任的數額，則須就此確認撥備。

倘折現影響重大，確認為撥備的金額乃為預期日後須結算有關責任的開支於報告期末的現值。折現現值隨時間流逝而增加的有關增幅於損益表列為融資成本。

本集團就銷售若干產品提供保固，據此於保固期間產生的瑕疵作一般維修。本集團就此等保證型的產品保固作出撥備，按銷量以及過往維修及退貨多寡的經驗，經貼現至其現值後(如適當)予以確認。

業務合併確認的或然負債初步按公平值計量。其後，按(i)上述條文的一般指引確認的金額；及(ii)收益確認指引初步確認的金額減任何累計攤銷(如適用)的較高者計量。

綜合財務報表附註

2018年12月31日

3. 主要會計政策概要(續)

所得稅

所得稅包括即期及遞延稅項。與於損益外確認項目相關的所得稅於損益外在其他全面收入確認或直接於權益確認。

即期稅項資產及負債，乃按預期可獲稅務當局退回或付予稅務當局的金額，根據於報告期末已實施或大致實施的稅率(及稅法)，以及考慮本集團經營所在國家當時的詮釋及慣例計算。

就財務申報而言，遞延稅項於報告期末就資產與負債的稅基與彼等賬面值的所有暫時差額，採用負債法作出撥備。

遞延稅項負債就所有應課稅暫時差額予以確認，惟以下情況除外：

- 於初步確認的商譽或資產或負債(並非業務合併的交易且於交易時並不影響會計溢利或應課稅溢利或虧損)產生的遞延稅項負債；及
- 就與於附屬公司及聯營公司的投資有關的應課稅暫時差額而言，可控制撥回暫時差額的時間及可能不會在可見將來撥回暫時差額。

遞延稅項資產就所有可扣減暫時差額、未使用稅項抵免及任何未使用稅項虧損的結轉予以確認，惟僅限於可能有應課稅溢利以對銷可扣減暫時差額、未使用稅項抵免及未使用稅項虧損的結轉時才予確認，惟下列各項除外：

- 有關可扣減暫時差額的遞延稅項資產源於初步確認一項交易(並非一項業務合併)的資產或負債，而於該項交易進行時不影響會計溢利或應課稅溢利或虧損者。

於各報告期末審閱遞延稅項資產的賬面值，並於不再可能有足夠應課稅溢利以動用全部或部分遞延稅項資產時，扣減該賬面值。未確認的遞延稅項資產會於各報告期末重新評估，並於可能有足夠應課稅溢利以收回全部或部分遞延稅項資產時予以確認。

遞延稅項資產及負債乃根據於報告期末已頒佈或已實質頒佈的稅率(及稅法)，按預期於資產獲變現或負債償還期間適用的稅率計算。

遞延資產及負債於及僅於本集團擁有法律上可強制抵銷與稅務機構就同一應課稅實體或擬按淨額基準結算即期稅項負債及資產或同時變現資產並結算負債的不同應課稅實體徵收的所得稅有關的即期稅項資產及負債與遞延稅項資產及負債的權利時，於預期大量遞延稅項負債或資產將予結算或收回的未來期間抵銷。

3. 主要會計政策概要(續)

政府補助

政府補助於合理確定將可獲取有關資助及已符合所有附帶條件後，按公平值確認。與開支項目有關的補助，則於其擬補助的成本支銷期間按系統基準確認為收入。

倘補助與資產有關，則其公平值會計入遞延收益賬，並按有關資產的預計可使用年期以每年等額分期款項撥入損益表或自該項資產的賬面值中扣除並透過減少折舊開支方式撥入損益表。

收益確認(自2018年1月1日起適用)

與客戶之合約收益

與客戶之合約收益於貨品或服務的控制權轉移予客戶時確認，金額為反映本集團預期可收取作為交換貨品或服務的代價。

當合約的代價包含可變金額，代價金額因應本集團因轉移貨品或服務予客戶可收取的代價作出估算。可變代價於合約開始生效時作出估算，並受限直至於可變代價的相關不確定性其後解決時已確認的累計收益金額中的重大收益撥回很大可能不會發生。

當合約包含有關向客戶轉移貨品或服務作出多於一年的融資而向客戶提供重大利益的融資要素，收益按應收款項的現值計量，並按於合約開始生效時本集團與客戶的個別融資交易所反映的貼現率貼現。當合約包含有關向本集團提供多於一年的重大財務利益的融資要素，於合約下確認的收益包括於實際利率法下合約負債所產生的利息開支。有關由客戶支付至轉移承諾貨品或服務期間為一年或以下的合約，因採用國際財務報告準則第15號的權宜方法，交易價格不會因應重大融資要素的影響作出調整。

銷售貨品的收益於資產的控制權轉移予客戶的時間點確認，一般為交付貨品時。

其他收入

利息收入應用於金融工具的預期年期或較短期間內(倘適用)準確貼現估計未來現金收款至金融資產賬面淨值的貼現率，採用實際利率法按應計基準確認。

綜合財務報表附註

2018年12月31日

3. 主要會計政策概要(續)

收益確認(2018年1月1日前適用)

收益乃於有關經濟利益將可能流向本集團及能可靠地計算有關收益時按以下基準確認：

- (a) 由銷售貨品所得收益乃於擁有權的重大風險及回報均轉予買家及本集團並無維持通常與擁有權相關的管理權或對已售貨品的有效控制權後方可確認；及
- (b) 利息收入按應計基準及實際利率法，透過採用將金融工具在預期可使用年期或較短期間(如適用)內的估計未來現金收入準確貼現至金融資產的賬面淨值的利率確認。

合約負債(自2018年1月1日起適用)

合約負債為本集團因已自客戶收取代價(或到期的代價金額)而需轉移貨品或服務予客戶的責任。倘客戶於本集團轉移貨品或服務予客戶前支付代價，合約負債於支付時或款額到期時(以較早者為準)確認。合約負債於本集團履行合約時確認為收益。

以股份支付款項

本公司設有一項購股權計劃，旨在對為本集團營運取得成功作出貢獻的合資格參與者提供獎勵及獎賞。本集團僱員(包括董事)收取的酬金乃以股份支付款項形式，而僱員提供服務作為權益工具的代價(「以權益結算交易」)。

於2002年11月7日後，因授出而與僱員進行以權益結算交易的成本參照授出日期的公平值計量。公平值乃根據本集團的業務企業價值釐定，進一步詳情載於財務報表附註29。

以權益結算交易的成本連同權益的相應增加於表現及／或服務條件達成的期間在僱員福利開支確認。於各報告期末直至歸屬日期就以權益結算交易確認累計開支，反映歸屬期已到期部分及本集團對最終將歸屬的權益工具數目的最佳估計。期內損益表的扣減或進賬為於期初及期末確認的累計開支變動。

3. 主要會計政策概要(續)

以股份支付款項(續)

釐定獎勵獲授當日的公平值時，並不計及服務及非市場績效條件，惟在有可能符合條件的情況下，則評估為本集團對最終將會賦予權益工具數目最佳估計的一部分。市場績效條件反映於獎勵獲授當日的公平值。獎勵的任何其他附帶條件(但不帶有相關服務要求)視作非歸屬條件。非歸屬條件反映於獎勵的公平值，除非同時具服務及／或績效條件，否則獎勵即時支銷。

因非市場績效及／或服務條件未能達成而最終無歸屬的獎勵並不確認為支出。凡獎勵包含市場或非歸屬條件，無論市場條件或非歸屬條件獲履行與否，而所有其他績效及／或服務條件均獲履行，則交易仍被視為一項歸屬。

倘以權益結算獎勵的條款已修改，但符合獎勵的原有條款，則最少須確認一項支出，尤如有關條件並無修改。此外，會就任何修改確認開支，使以股份支付款項的總公平值增加，或另行對僱員有所裨益，猶如於修訂日期所計量。

倘註銷以權益結算獎勵，則視為於註銷當日已歸屬，而尚未就該獎勵確認的任何支出須即時確認，包括本集團或僱員控制範圍內非歸屬條件未能達成時涉及的任何獎勵。然而，倘有以新獎勵取代已註銷獎勵，並於授出當日將其指定為該獎勵的替代品，則該已註銷獎勵及新獎勵均被視為對原有獎勵的改動(見上段所述)。

未行使購股權的攤薄影響反映於計算每股盈利時的額外股份攤薄。

僱員福利

退休金計劃

本集團根據強制性公積金計劃條例為所有僱員營運定額供款強制性公積金退休福利計劃(「強積金計劃」)。供款乃按僱員基本薪金的一定百分比計算，並根據強積金計劃的規則於應付時在損益表扣除。強積金計劃資產與本集團資產分開存放，為獨立管理的基金。本集團一經向強積金計劃供款，即悉數歸僱員所有。

本集團於中國內地經營的附屬公司僱員須參與地方市政府營運的中央退休金計劃。該等附屬公司須按其薪酬成本的一定百分比向中央退休金計劃供款。供款於根據中央退休金計劃的規則應付時於損益表扣除。

綜合財務報表附註

2018年12月31日

3. 主要會計政策概要(續)

僱員福利(續)

界定供款退休金開支

本集團於澳洲經營的附屬公司僱員須獲支付工資及薪金，包括預期在報告日期後12個月內結算的非貨幣福利、年假、長期服務假期。預期將不會於報告日期後12個月內結清的年假及長期服務假的責任，按截至報告日期使用預計單位給予成本法就僱員提供的服務產生的預期未來應付款項的現值計量。當中考慮預期未來工資和薪金水平、員工離職的經驗和服務期間。估計未來付款使用國家政府債券(其到期條款及貨幣須盡可能與估計未來現金流出接近)於報告日期的市場收益率貼現。

界定供款退休金計劃的供款於其產生期間支銷。

本集團於歐洲經營的附屬公司僱員參與牙科技工(CAOT及tandtechniek)定額供款退休金計劃，均須向獨立管理的基金供款。所有年度退休金成本均於損益扣除。

借貸成本

倘借貸成本直接由收購、興建或生產合資格資產(即須經一段長時間作準備方可投放作擬定用途或銷售的資產)產生，則撥充資本作為該等資產成本的一部分。而當有關資產大致可投放作擬定用途或銷售時，即終止將該等借貸成本撥充資本。將待用於合資格資產開支的指定借貸進行臨時投資所賺取的投資收入，則從資本化借貸成本中扣除。所有其他借貸成本均於其產生期間支銷。借貸成本包括實體因借貸而產生的利息及其他成本。如果資金為通常性借入，並用於獲取合資格資產，則以3.6%的資本化率應用於個別資產的支出。

股息

末期股息於股東在股東大會上批准後確認為負債。建議末期股息於財務報表附註中披露。

由於本公司組織章程大綱及細則授予董事權力宣派中期股息，中期股息的擬派及宣派乃同步進行。故此，中期股息於擬派及宣派後即時確認為負債。

外幣

該等財務報表以港元呈列，港元為本公司功能貨幣。本集團各實體釐定其本身功能貨幣及計入各實體財務報表的項目以其功能貨幣計量。本集團旗下實體錄得的外幣交易初步按交易日期通行的相關功能貨幣匯率列賬。以外幣計值的貨幣資產與負債按於報告期末適用的功能貨幣匯率換算。結算或換算貨幣項目產生的差額均於損益表確認。

3. 主要會計政策概要(續)

外幣(續)

按外幣歷史成本計量的非貨幣項目按首次交易日期的匯率換算。按外幣公平值計量的非貨幣項目採用計量公平值當日的匯率換算。換算按公平值計量的非貨幣項目產生的收益或虧損的處理方式，與有關項目公平值變動的收益或虧損的確認方式相符(即公平值收益或虧損於其他全面收入或損益中確認的項目的換算差額，亦會分別於其他全面收入或損益中確認)。

若干海外附屬公司的功能貨幣為除港元外的貨幣。於報告期末，該等實體的資產及負債按於報告期末的現行匯率換算為港元及彼等的損益表按年內加權平均匯率換算為港元。

因此產生的匯兌差額於其他全面收益確認並於外幣換算儲備累計。出售外國業務時，與該項外國業務有關的其他全面收入的組成部分，會在損益表中確認。

因收購外國業務而產生的任何商譽及對資產與負債賬面值的公平值調整作為外國業務的資產及負債處理，並按收市匯率換算。

就綜合現金流量表而言，海外附屬公司的現金流量按現金流量日期適用的匯率換算為港元。海外附屬公司在年內經常產生的現金流量按年內的加權平均匯率換算為港元。

4. 重要會計判斷及估計

管理層於編製本集團財務報表時須作出判斷、估計及假設，而有關判斷、估計及假設會影響所申報的收益、開支、資產及負債金額及其相關披露事項及或然負債的披露事項。該等假設及估計的不明朗因素或會導致日後受影響資產或負債的賬面值須作出重大調整。

判斷

在應用本集團的會計政策的過程中，管理層除作出估計外，還作出以下對財務報表所確認金額最具重大影響的判斷：

就預扣稅確認遞延稅項負債

本集團並不倚賴海外附屬公司派付的股息滿足資金需求。本集團釐定於可見將來海外附屬公司向本公司或有關海外實體所在司法權區地以外的任何附屬公司分派股息時，將不會導致確認預扣稅，因此，概無於該等財務報表內就預扣稅確認遞延稅項負債。

綜合財務報表附註

2018年12月31日

4. 重要會計判斷及估計(續)

估計不明朗因素

以下描述於報告期末構成重大風險，引致資產及負債之賬面值於下個財政年度須作出重大調整，且有關未來的主要假設及其他估計不明朗因素的主要來源。

商譽減值

本集團至少每年釐定商譽有否出現減值，此舉需要估計獲分配商譽的現金產生單位的使用價值。在估計可使用價值時，本集團須估計現金產生單位預期未來現金流量以及選擇合適的折現率，以計算該等現金流量的現值。於2018年12月31日的商譽賬面值為1,329,523,000港元(2017年：1,389,250,000港元)。進一步詳情載於財務報表附註16。

非金融資產之減值(商譽除外)

本集團於各報告期末評估所有非金融資產是否出現任何減值跡象。無限年期的無形資產每年及於出現減值跡象的其他時候測試減值。其他非金融資產於有跡象顯示賬面值可能無法收回時測試減值。資產或現金產生單位賬面值超逾其可回收金額時，即其公平值減出售成本及使用價值的較高者，則存在減值。計量公平值減出售成本時，按以公平基準就類似資產進行具有約束力的銷售交易可得數據，或可觀察市價減出售資產的已增加成本得出。當計算使用價值時，管理層必須估計來自資產或現金產生單位的預期未來現金流量，並選擇合適的貼現率，以計算該等現金流量的現值。

貿易應收款項預期信貸虧損撥備

本集團採用撥備矩陣計算貿易應收款項預期信貸虧損。撥備率乃基於具有類似虧損模式(即因應地區及客戶類別及評級)的不同客戶分部之分組的逾期日數。

撥備矩陣初始乃基於本集團過往觀察所得的違約率。本集團校準矩陣以按前瞻性資料調整過往信貸虧損經驗。例如，倘預測經濟狀況(即本地生產總值)預期於下年度轉弱，可能導致違約數目增加，過往違約率會被調整。於每個報告日期，過往觀察所得的違約率均會更新，並就前瞻性估計的變動作出分析。

觀察所得的過往違約率、預測經濟狀況及預期信貸虧損之間的相關性評估為一項重要估計。預期信貸虧損金額對環境及預測經濟狀況的變動敏感。本集團的過往信貸虧損經驗及對經濟狀況的預測均可能不可代表客戶未來的實際違約。有關本集團的貿易應收款項預期信貸虧損資料於財務報表附註20披露。

4. 重要會計判斷及估計(續)

估計不明朗因素(續)

物業、廠房及設備的可使用年期

本集團釐定其物業、廠房及設備的估計可使用年期及有關折舊費用。該估計乃基於性質及功能相似的物業、廠房及設備的實際可使用年期的過往經驗，可能因技術創新或競爭對手因應激烈的行業週期或日後執法權利的不可預見變動所作行動而有重大變動。管理層會於可使用年期少於先前估計年期時增加折舊費用，或撤銷或撤減技術過時或已廢棄或已出售的非策略資產。

無形資產的可使用年期

本集團釐定其無形資產的估計可使用年期及相關攤銷支出。此等估計乃基於功能相若的無形資產的實際可使用年期的過往經驗而作出，或會因技術創新而發生重大改變。管理層會於各報告日期重估可使用年期。

遞延稅項資產

倘應課稅溢利可供抵扣虧損及可扣減暫時性差額可動用，則就未動用稅務虧損及可扣減暫時性差額確認遞延稅項資產。在釐定可確認遞延稅項資產的金額時，需要根據未來應課稅溢利可能發生的時間與金額及日後的稅務規劃策略作出重大管理判斷。進一步詳情載於財務報表附註27。

5. 經營分部資料

出於管理目的，本集團根據其產品及服務劃分業務單位，並有以下三個可呈報經營分部：

- (a) 固定義齒器材分部供應牙科修復手術所用產品，包括牙冠、牙橋及植入物。
- (b) 活動義齒器材分部生產全口義齒及局部義齒。義齒可進一步分類為鑄造支架式義齒及無鑄造支架式義齒。
- (c) 「其他」分部主要包括正畸類器材、運動防護口膠及防齶器、原材料、牙科設備以及提供教育活動及講座服務。

管理層獨立監察本集團經營分部的收益及成本以就資源分配及表現評估作出決策。分部表現基於可呈報分部毛利評估。

分部間銷售及轉讓乃按當時通行市價參考出售予第三方時所訂售價進行交易。

綜合財務報表附註

2018年12月31日

5. 經營分部資料(續)

	2018 年			2017 年		
	收益 千港元	銷售成本 千港元	毛利 千港元	收益 千港元	銷售成本 千港元	毛利 千港元
固定義齒器材	1,664,457	883,531	780,926	1,575,585	808,607	766,978
活動義齒器材	451,304	241,101	210,203	417,000	216,354	200,646
其他	199,706	111,499	88,207	188,707	94,819	93,888
總計	2,315,467	1,236,131	1,079,336	2,181,292	1,119,780	1,061,512

地區資料

(a) 來自外部客戶的收益

	2018 年 千港元	2017 年 千港元
歐洲	924,601	843,598
北美	688,431	687,293
大中華	466,956	421,365
澳洲	221,615	214,556
其他	13,864	14,480
	2,315,467	2,181,292

上述收益資料乃按客戶所在地區呈列。

由於年內本集團並無來自任何單一客戶的銷售收益佔本集團總收益 10% 或以上，因此並無呈列主要客戶資料。

5. 經營分部資料(續)

地區資料(續)

(b) 非流動資產

	2018年 千港元	2017年 千港元
歐洲	739,342	786,535
北美	630,329	627,253
大中華	266,722	211,480
澳洲	426,460	484,947
其他	73,025	73,414
	2,135,878	2,183,629

上述非流動資產資料乃按資產所在地區劃分，並不包括遞延稅項資產。

6. 收益、其他收入及收益

收益為所售貨品之發票淨額減退貨及貿易折扣撥備。

收益、其他收入及收益分析如下：

	2018年 千港元	2017年 千港元
收益		
銷售於某時間點轉移之貨品	2,315,467	2,181,292
其他收入		
銀行利息收入	547	443
政府補貼*	5,545	3,032
其他	5,252	5,357
	11,344	8,832
收益		
匯兌收益淨額	—	14,985
出售物業、廠房及設備項目收益淨額	—	95
	—	15,080
其他收入及收益	11,344	23,912

* 政府補貼包含政府向自主創新行業發放的穩崗補貼及特殊資金。該等補貼並無未達成條件或或然事項。

綜合財務報表附註

2018年12月31日

6. 收益、其他收入及收益(續)

下表載列於本報告期間確認的收益金額(於報告期初計入合約負債)：

	2018年 千港元
於報告期初計入合約負債的已確認收益 銷售貨品	2,320

7. 除稅前溢利

本集團之除稅前溢利已扣除/(計入)以下各項：

	附註	2018年 千港元	2017年 千港元
已售存貨成本 [#]		1,236,131	1,119,780
折舊	14	57,439	53,183
無形資產攤銷	17	37,777	36,820
經營租約之最低租賃付款		64,109	65,259
預付土地租賃款攤銷	15	262	256
研發成本 ^{##}		13,761	—
核數師薪酬		9,880	12,129
僱員福利開支(不包括董事及主要行政人員薪酬(附註9))：			
工資及薪金		1,007,272	885,616
退休金計劃供款		140,310	133,736
以股份支付首次公開發售前受限制股份單位開支		—	2,667
		1,147,582	1,022,019
銀行利息收入		(547)	(443)
出售物業、廠房及設備項目虧損/(收益)淨額 ^{**}		156	(95)
撇銷無形資產 [*]		86	—
或然代價重新計量(收益)/虧損 [*]	38	(773)	1,096
撥回應付代價 [*]		—	(3,610)
撇銷物業、廠房及設備 [*]	14	430	895
貿易及其他應收款項減值撥備淨額	20,21	886	811
匯兌虧損/(收益)淨額 ^{**}		12,283	(14,985)

* 計入綜合損益表的「其他經營開支」內。

** 出售物業、廠房及設備項目虧損淨額及匯兌虧損淨額計入綜合損益表的「其他經營開支」內。出售物業、廠房及設備項目收益淨額及匯兌收益淨額計入綜合損益表的「其他收入及收益」內。

[#] 已售存貨成本中762,116,000港元(2017年：669,391,000港元)與僱員福利開支、經營租約之最低租賃付款及折舊有關，並計入以上各類型開支所披露的相應總金額內。

^{##} 研發成本中12,717,000港元(2017年：無)與僱員福利開支、經營租約之最低租賃付款及折舊有關，並計入以上各類型開支所披露的相應總金額內。

8. 融資成本

	2018年 千港元	2017年 千港元
銀行貸款、透支及其他貸款利息	23,925	24,976
減：合資格資產資本化金額	(1,828)	(2,995)
	22,097	21,981
銀行貸款再融資時撇銷的資本化財務費用	12,333	—
銀行貸款再融資時產生的外匯虧損	13,130	—
銀行貸款之財務費用	3,919	6,438
融資租賃利息	37	163
	51,516	28,582

9. 董事及主要行政人員薪酬

根據上市規則、香港公司條例第383(1)(a)、(b)、(c)及(f)條及公司(披露董事利益資料)規例第2部披露的年內董事及主要行政人員薪酬載列如下：

	2018年 千港元	2017年 千港元
袍金	980	940
其他薪酬：		
薪金、津貼及實物福利	14,972	12,366
以股份支付首次公開發售前受限制股份單位開支	—	2,542
退休金計劃供款	72	72
	15,044	14,980
	16,024	15,920

於2015年6月19日，根據本公司受限制股份單位(「受限制股份單位」)計劃，三位董事就彼等為本集團所提供的服務獲授受限制股份單位，進一步詳情載於財務報表附註29。該等於歸屬期間在綜合損益表中確認的受限制股份單位的公平值已於授出日期釐定，而於上一年度計入財務報表的金額已計入上文的董事及主要行政人員酬金披露內。

綜合財務報表附註

2018年12月31日

9. 董事及主要行政人員薪酬(續)

(a) 獨立非執行董事

年內已付予獨立非執行董事的袍金載列如下：

	2018年 千港元	2017年 千港元
張偉民先生	245	235
張惠彬先生、太平紳士	245	235
黃河清先生	245	235
陳裕光先生	245	235
	980	940

年內並無應付予獨立非執行董事的其他薪酬(2017年：無)。

(b) 執行董事及主要行政人員

	薪金、津貼及 實物福利 千港元	以股份支付 首次公開發售前 受限制股份 單位開支 千港元	退休金 計劃供款 千港元	總計 千港元
2018年				
執行董事：				
陳冠峰先生	2,124	—	—	2,124
陳冠斌先生	2,124	—	—	2,124
魏聖堅先生	4,214	—	—	4,214
陳志遠先生	1,352	—	18	1,370
陳奕朗先生	1,352	—	18	1,370
陳奕茹女士	1,352	—	18	1,370
魏志豪先生	2,454	—	18	2,472
	14,972	—	72	15,044

9. 董事及主要行政人員薪酬(續)

(b) 執行董事及主要行政人員(續)

	薪金、津貼及 實物福利 千港元	以股份支付 首次公開發售前 受限制股份 單位開支 千港元	退休金 計劃供款 千港元	總計 千港元
2017年				
執行董事：				
陳冠峰先生	1,661	—	—	1,661
陳冠斌先生	1,661	—	—	1,661
魏聖堅先生	2,784	2,118	—	4,902
陳志遠先生	1,300	—	18	1,318
陳奕朗先生	1,300	—	18	1,318
陳奕茹女士	1,300	—	18	1,318
魏志豪先生	2,360	424	18	2,802
	12,366	2,542	72	14,980

年內概無董事或主要行政人員放棄或同意放棄任何薪酬的安排。

10. 五位最高薪酬僱員

年內，五位最高薪酬僱員包括一位董事(2017年：兩位)，包括主要行政人員，其酬金詳情載於上文附註9。年內餘下四位(2017年：三位)最高薪酬僱員(彼等既非董事亦非本公司主要行政人員)的酬金詳情如下：

	2018年 千港元	2017年 千港元
薪金、津貼及實物福利	12,218	8,158
與表現相關的花紅	5,005	2,710
退休金計劃供款	2,641	1,697
	19,864	12,565

綜合財務報表附註

2018年12月31日

10. 五位最高薪酬僱員(續)

酬金介乎以下範圍的非董事及非主要行政人員最高薪酬僱員數目如下：

	2018年	2017年
3,000,001 港元至 3,500,000 港元	1	—
3,500,001 港元至 4,000,000 港元	—	1
4,000,001 港元至 4,500,000 港元	—	1
4,500,001 港元至 5,000,000 港元	—	1
5,000,001 港元至 5,500,000 港元	2	—
6,000,001 港元至 6,500,000 港元	1	—
	4	3

11. 所得稅開支

本集團須就本集團成員公司所處及經營業務所在司法權區所產生或所賺取的溢利按實體基準繳納所得稅。

本公司於開曼群島根據開曼群島公司法註冊成立為獲豁免有限公司，故獲豁免繳納開曼群島所得稅。

根據英屬處女群島規則及法規，本集團毋須繳納英屬處女群島任何稅項。

香港利得稅乃就年內於香港產生之估計應課稅溢利按稅率 16.5% (2017 年：16.5%) 計提撥備。

根據中國所得稅法及相關法規，於中國內地經營的公司須就截至 2018 年及 2017 年 12 月 31 日止年度之應課稅收入按 25% 的稅率繳納企業所得稅(「**企業所得稅**」)。

根據美國規則及法規，於美國營運的公司(有限責任公司(「**有限責任公司**」)除外)須按統一稅率 21% (2017 年：最高 39% 的稅率)繳納聯邦稅，亦須繳納法定適用州份企業所得稅。有限責任公司一般視為過渡實體，其收入「過渡」至投資者或擁有人，毋須繳納企業所得稅。

根據澳門離岸公司法及相關法規，離岸公司的營運及其於澳門的業務毋須繳納企業所得稅。

於歐洲營運之公司須按彼等營運所在司法權區的現行稅率就各自之應課稅溢利繳納所得稅。

11. 所得稅開支(續)

根據澳洲規則及法規，於澳洲營運之公司須按30%稅率就彼等各自之應課稅收入繳納所得稅。

其他地區應課稅溢利稅項按本集團經營所在司法權區的現行稅率計算。

	2018年 千港元	2017年 千港元
即期	42,549	53,088
遞延(附註27)	(6,787)	(8,930)
年內稅項開支總額	35,762	44,158

按本公司及其大部分附屬公司所在司法權區的法定稅率計算的除稅前溢利的適用稅項開支，與按實際稅率計算的稅項開支的對賬，以及法定稅率與實際稅率的對賬如下：

	2018年		2017年	
	千港元	%	千港元	%
除稅前溢利	119,002		201,521	
按法定稅率計算的稅項	29,288	24.6	33,630	16.7
就過往期間即期稅項所作調整	(4,462)	(3.7)	1,469	0.7
毋須課稅收入	(3,775)	(3.2)	(2,224)	(1.1)
不可扣稅開支	6,771	5.7	9,592	4.8
未確認稅項虧損	8,515	7.2	1,484	0.7
動用過往未確認稅項虧損的稅務影響	(447)	(0.4)	—	—
其他	(128)	(0.1)	207	0.1
按本集團實際稅率計算的稅項開支	35,762	30.1	44,158	21.9

綜合財務報表附註

2018年12月31日

12. 股息

	2018年 千港元	2017年 千港元
中期－每股普通股1.9港仙(2017年：2.5港仙)	19,000	25,000
建議末期－每股普通股1.4港仙(2017年：2.1港仙)	14,000	21,000

已於2018年10月8日派付19,000,000港元的中期股息。

於2019年3月28日，董事會建議派付截至2018年12月31日止年度每股普通股1.4港仙的末期股息。截至2018年12月31日止年度的建議末期股息須待本公司股東於應屆股東週年大會上批准後方可作實。

13. 本公司普通權益持有人應佔每股盈利

每股基本盈利乃按本公司普通權益持有人應佔年內溢利以及年內已發行普通股加權平均數997,150,640股(2017年：996,234,160股)計算。

每股攤薄盈利按本公司普通權益持有人應佔年內溢利計算。用於計算的普通股加權平均數按照用作計算每股基本盈利的年內已發行普通股數目和假設具有潛在攤薄影響的普通股全數以零代價行使或兌換為普通股的已發行普通股加權平均數計算。

每股基本及攤薄盈利乃按下列基準計算：

	2018年 千港元	2017年 千港元
盈利		
用於計算每股基本盈利的本公司普通權益持有人應佔溢利	85,391	155,371

13. 本公司普通權益持有人應佔每股盈利(續)

	股份數目	
	2018年	2017年
股份		
用於計算每股基本盈利的年內已發行普通股加權平均數	997,150,640	996,234,160
攤薄的影響—以下各項的普通股加權平均數：		
首次公開發售前受限制股份單位計劃*	—	2,286,048
	997,150,640	998,520,208

* 截至2018年12月31日止年度內，本集團並無已發行的潛在攤薄普通股。

14. 物業、廠房及設備

	土地與 樓宇 千港元	租賃物業 裝修 千港元	傢俱及 設備 千港元	廠房及 機器 千港元	汽車 千港元	在建工程 千港元	總計 千港元
2018年12月31日							
於2018年1月1日：							
成本	112,190	59,593	71,281	177,195	11,932	100,298	532,489
累計折舊	(26,033)	(22,980)	(43,745)	(106,247)	(6,781)	—	(205,786)
賬面淨值	86,157	36,613	27,536	70,948	5,151	100,298	326,703
於2018年1月1日(扣除累計折舊)	86,157	36,613	27,536	70,948	5,151	100,298	326,703
添置	48,767	29,519	11,900	25,442	3,575	62,028	181,231
出售	—	(261)	(311)	(788)	(489)	(3)	(1,852)
自在建工程轉發	—	52,349	—	148	—	(52,497)	—
撤銷	—	—	(6)	(424)	—	—	(430)
年內計提折舊	(3,865)	(15,214)	(8,425)	(27,668)	(2,267)	—	(57,439)
匯兌調整	(3,852)	(2,006)	(1,462)	(2,248)	(371)	(4,464)	(14,403)
於2018年12月31日(扣除累計折舊)	127,207	101,000	29,232	65,410	5,599	105,362	433,810
於2018年12月31日：							
成本	156,920	138,024	77,745	194,836	13,991	105,362	686,878
累計折舊	(29,713)	(37,024)	(48,513)	(129,426)	(8,392)	—	(253,068)
賬面淨值	127,207	101,000	29,232	65,410	5,599	105,362	433,810

綜合財務報表附註

2018年12月31日

14. 物業、廠房及設備(續)

	土地與 樓宇 千港元	租賃物業 裝修 千港元	傢俱及 設備 千港元	廠房及 機器 千港元	汽車 千港元	在建工程 千港元	總計 千港元
2017年12月31日							
於2017年1月1日：							
成本	66,864	39,883	51,818	143,715	10,235	4,221	316,736
累計折舊	(23,189)	(16,812)	(26,520)	(72,409)	(4,568)	—	(143,498)
賬面淨值	43,675	23,071	25,298	71,306	5,667	4,221	173,238
於2017年1月1日(扣除累計折舊)							
添置	41,863	18,496	13,007	23,522	2,875	93,924	193,687
收購附屬公司(附註31)	—	224	917	407	—	—	1,548
出售	(70)	(156)	(251)	(719)	(192)	(23)	(1,411)
撤銷	—	—	(14)	(881)	—	—	(895)
年內計提折舊	(2,762)	(6,993)	(13,925)	(25,990)	(3,513)	—	(53,183)
匯兌調整	3,451	1,971	2,504	3,303	314	2,176	13,719
於2017年12月31日(扣除累計折舊)	86,157	36,613	27,536	70,948	5,151	100,298	326,703
於2017年12月31日：							
成本	112,190	59,593	71,281	177,195	11,932	100,298	532,489
累計折舊	(26,033)	(22,980)	(43,745)	(106,247)	(6,781)	—	(205,786)
賬面淨值	86,157	36,613	27,536	70,948	5,151	100,298	326,703

於2018年12月31日，本集團根據融資租賃計入傢具及設備總額持有的固定資產賬面淨值為1,183,000港元(2017年：1,212,000港元)。

於2018年12月31日，本集團並無已抵押設備(2017年：已抵押設備為8,354,000港元)，作本集團獲授一般銀行融資的擔保(附註25)。

15. 預付土地租賃款

	2018年 千港元	2017年 千港元
於1月1日的賬面值	12,917	12,319
年內確認(附註7)	(262)	(256)
匯兌調整	(585)	854
於12月31日的賬面值	12,070	12,917
計入預付款項、按金及其他應收款項的即期部分(附註21)	(253)	(265)
非即期部分	11,817	12,652

16. 商譽

	千港元
於2017年1月1日：	
成本	1,266,188
累計減值	(9,832)
賬面淨值	1,256,356
於2017年1月1日之成本，扣除累計減值	1,256,356
收購附屬公司(附註31)	35,060
匯兌調整	97,834
於2017年12月31日	1,389,250
於2017年12月31日	
成本	1,399,244
累計減值	(9,994)
賬面淨值	1,389,250
於2018年1月1日之成本，扣除累計減值	1,389,250
匯兌調整	(59,727)
於2018年12月31日	1,329,523
於2018年12月31日：	
成本	1,339,100
累計減值	(9,577)
賬面淨值	1,329,523

綜合財務報表附註

2018年12月31日

16. 商譽(續)

商譽減值測試

透過業務合併收購的商譽已分配至以下現金產生單位作減值測試：

	2018年 千港元	2017年 千港元
Labocast SAS 及 Labo Ocean Indien SA	60,988	63,714
Quantum Dental Laboratory Inc.	10,558	11,449
Permadental Holding B.V.	263,559	275,340
Elysee Dental Holding B.V.	203,865	212,977
Modern Dental Pacific Holdings Pty Limited (前稱 SCDL Holdings Pty Limited)	310,661	343,825
Dentrade 集團*	18,235	18,343
MicroDental & Modern US**	415,692	415,692
Schmidt Dentalkeramik ApS.	7,964	8,320
CDI Dental AB 及 CDI Supply AB	29,796	31,128
其他***	8,205	8,462
	1,329,523	1,389,250

16. 商譽(續)

商譽減值測試(續)

各現金產生單位的可收回金額乃根據高級管理層批准的涵蓋五年期的財務預算的現金流量預測根據使用價值計算釐定。用於現金流量預測的貼現率及用於推測各單位五年期後的現金流量的增長率載列如下：

		2018年	2017年
Labocast SAS 及 Labo Ocean Indien SA	貼現率	22% - 33%	19% - 29%
	增長率	2% - 6%	2% - 5%
Quantum Dental Laboratory Inc.	貼現率	19%	19%
	增長率	2%	2%
Permadental Holding B.V.	貼現率	19%	17%
	增長率	2%	2%
Elysee Dental Holding B.V.	貼現率	18%	17%
	增長率	2%	1%
Modern Dental Pacific Holdings Pty Limited (前稱 SCDL Holdings Pty Limited)	貼現率	21%	18%
	增長率	3%	3%
Dentrade 集團*	貼現率	11%	13%
	增長率	2% - 3%	2% - 3%
MicroDental 及 Modern US**	貼現率	18%	20%
	增長率	2%	2%
Schmidt Dentalkeramik ApS.	貼現率	16%	16%
	增長率	2%	2%
CDI Dental AB 及 CDI Supply AB	貼現率	16%	16%
	增長率	2%	2%
其他***	貼現率	13% - 19%	13% - 19%
	增長率	2% - 3%	2% - 3%

* Dentrade 集團包括 Deradent Dental GmbH & Co KG 及 Dentrade AS 的業務。

** 重組其業務以及銷售及經銷網絡產生協同效應後，MicroDental Laboratories, Inc. (前稱 RTFP Dental Inc.)、Sundance Dental Laboratory, LLC 及 Modern Dental Laboratory USA, LLC 的商譽及無形資產已合併及分配至 MicroDental 及 Modern US 的現金產生單位。

*** 其他指個別佔本集團商譽金額極少部分的若干現金產生單位。

綜合財務報表附註

2018年12月31日

16. 商譽(續)

商譽減值測試(續)

於計算截至2018年及2017年12月31日止年度的各現金產生單位使用價值時已使用假設。管理層根據以下各項主要假設預測現金流量，以對商譽進行減值測試：

增長率－義齒器材行業的長期平均增長率。

預算毛利率－用以釐定預算毛利率價值的基準為緊接預算年度前一年所實現的平均毛利率，因預期的效率提高及預計市場發展而增加。

貼現率－所用貼現率為除稅前貼現率，按以資本資產定價模式釐定的加權平均資本成本計算，反映資金時間價值及相關單位有關風險的特定目前市場評估。

分配至義齒器材行業的市場發展及貼現率的主要假設的價值與外部資料來源一致。

管理層每年或於出現事件或情況變動，顯示賬面值可能減值時則更頻繁地進行商譽減值測試。於截至2018年及2017年12月31日止年度並無注意到減值虧損。

17. 無形資產

2018年12月31日	客戶關係 千港元	軟件 千港元	商標 千港元	不競爭協議 千港元	商業牌照 千港元	總計 千港元
於2018年1月1日的成本， 扣除累計攤銷	172,772	1,542	208,678	1,054	—	384,046
添置	—	706	—	—	1,480	2,186
撤銷	—	(86)	—	—	—	(86)
年內攤銷撥備	(36,600)	(402)	—	(608)	(167)	(37,777)
匯兌調整	(8,865)	(73)	(8,777)	—	(93)	(17,808)
賬面淨值	127,307	1,687	199,901	446	1,220	330,561
於2018年12月31日：						
成本	308,101	4,489	199,901	2,465	1,381	516,337
累計攤銷	(180,794)	(2,802)	—	(2,019)	(161)	(185,776)
賬面淨值	127,307	1,687	199,901	446	1,220	330,561

2017年12月31日	客戶關係 千港元	軟件 千港元	商標 千港元	不競爭協議 千港元	總計 千港元
於2017年1月1日的成本，扣除累計攤銷	188,956	1,419	197,825	1,828	390,028
添置	—	668	—	—	668
年內攤銷撥備	(35,643)	(403)	—	(774)	(36,820)
匯兌調整	19,459	(142)	10,853	—	30,170
賬面淨值	172,772	1,542	208,678	1,054	384,046
於2017年12月31日：					
成本	325,897	4,852	208,678	2,465	541,892
累計攤銷	(153,125)	(3,310)	—	(1,411)	(157,846)
賬面淨值	172,772	1,542	208,678	1,054	384,046

綜合財務報表附註

2018年12月31日

18. 於聯營公司之投資

	2018年 千港元	2017年 千港元
分佔資產淨值	8,396	10,325

列入本集團流動資產的應收一間聯營公司款項合共55,000港元(2017年：274,000港元)，為無抵押、不計息且需按要項償還。

主要聯營公司的資料如下：

公司名稱	所持已發行 股份的資料	註冊成立/ 登記及業務 所在地	應佔百分比			
			擁有權權益	投票權	分佔溢利	主要活動
STM Digital Dentistry Holding Limited (「STM Digital」)#	普通股	香港	51%*	33%*	51%	投資控股

* 本公司享有於STM Digital三名董事中提名一位的權利。董事會決議案於取得董事三分之二的票數後獲通過。因此，本公司不可對STM Digital行使控制權，而於STM Digital的投資獲分類為於聯營公司之投資。

STM Digital為一間投資控股公司，其全數持有附屬公司從事生產客制化義齒。

下表說明本集團個別而言並不重大的聯營公司之合計財務資料：

	2018年 千港元	2017年 千港元
年度分佔聯營公司虧損	(1,929)	(1,288)
本集團於聯營公司投資的合計賬面值	8,396	10,325

19. 存貨

	2018年 千港元	2017年 千港元
原材料	94,963	65,100
在製品	13,266	13,195
製成品	2,677	3,566
	110,906	81,861

20. 貿易應收款項

	2018年 千港元	2017年 千港元
貿易應收款項	406,135	432,259
減值	(25,692)	(18,577)
	380,443	413,682

本集團通常向長期客戶授予30天至90天的信貸期，並將主要客戶的信貸期延長至最多180天。本集團嚴格監控未償還的應收款項。高級管理層會定期檢討逾期結餘。鑑於上文所述，加上本集團貿易應收款項與大量分散客戶有關，故並無重大集中信貸風險。本集團並無就其貿易應收款項結餘持有任何抵押品或其他增強信貸項目。貿易應收款項不計息。

於報告期末，貿易應收款項按發票日期並扣除虧損撥備的賬齡分析如下：

	2018年 千港元	2017年 千港元
一個月內	223,184	230,243
一至兩個月	57,242	68,439
兩至三個月	32,149	31,311
三個月至一年	54,400	68,662
一年以上	13,468	15,027
	380,443	413,682

綜合財務報表附註

2018年12月31日

20. 貿易應收款項(續)

貿易應收款項減值虧損撥備變動如下：

	2018年 千港元	2017年 千港元
於1月1日	18,577	14,400
採納國際財務報告準則第9號的影響	7,868	—
於1月1日(重列)	26,445	14,400
減值虧損淨額(附註7)	450	4,021
撇銷為不可收回的款項	(367)	(1,077)
匯兌調整	(836)	1,233
於12月31日	25,692	18,577

根據國際財務報告準則第9號截至2018年12月31日止年度的減值

於各報告日期均採用撥備矩陣進行減值分析，以計量預期信貸虧損。撥備率乃基於因就擁有類似虧損模式的多個客戶分部進行分組(即地理區域及客戶類別及評級)，並按債務人的個別因素調整而逾期的日數計算。該計算反映或然率加權結果、貨幣時值及於報告日期可得的有關過往事項、當前條件及未來經濟條件預測的合理及可靠資料。一般而言，貿易應收款項如逾期超過一年並且不受執法活動影響則予以撇銷。

以下載列本集團採用撥備矩陣計量的貿易應收款項之信用風險敞口資料：

於2018年12月31日

	逾期					總額
	即時	少於1個月	1至3個月	3個月至1年	逾期超過1年	
預期信用虧損率	0.37%	0.46%	2.62%	28.98%	63.09%	
賬面值總額(千港元)	250,988	50,154	60,694	14,647	29,652	406,135
預期信用虧損(千港元)	920	233	1,588	4,244	18,707	25,692

20. 貿易應收款項(續)

根據國際會計準則第39號截至2017年12月31日止年度的減值

上述貿易應收款項減值虧損撥備(根據國際會計準則第39號項下已產生信貸虧損計量)包括就個別減值貿易應收款項而作出的18,577,000港元撥備，於2017年12月31日未計撥備前賬面值為22,762,000港元。該等於2017年12月31日個別減值的貿易應收款項與發生財政困難的客戶有關，預期該等應收款項不能收回。

於2017年12月31日根據國際會計準則第39號並未被視為個別或共同減值的貿易應收款項的賬齡分析如下：

	2017年 千港元
既未逾期亦未減值	261,196
逾期不足1個月	69,679
逾期1至3個月	45,667
逾期3個月至1年	25,610
逾期1年以上	7,345
	409,497

既未逾期亦未減值的應收款項乃與近期並無違約記錄的多名客戶有關。

已逾期但未減值的應收款項乃有關若干與本集團有良好往績記錄的獨立客戶。根據過往經驗，由於信貸質量並無出現重大變動，且有關結餘仍被視為可全數收回，故本公司董事認為根據國際會計準則第39號毋須就該等結餘作出減值撥備。

於2018年12月31日，本集團並無已抵押貿易應收款項(2017年：94,060,000港元的貿易應收款項已抵押)，以為本集團獲授予的一般銀行融資作擔保(附註25)。

綜合財務報表附註

2018年12月31日

21. 預付款項、按金及其他應收款項

	2018年 千港元	2017年 千港元
流動		
預付款項	17,734	14,130
預付土地租賃款(附註15)	253	265
按金及其他應收款項	43,053	47,767
應收一名關連方款項(附註36(3))	97	103
	61,137	62,265
減值撥備	(2,843)	(2,407)
	58,294	59,858
非流動		
預付款項	9,188	49,735
按金	12,583	10,918
	21,771	60,653

其他應收款項減值虧損撥備變動如下：

	2018年 千港元	2017年 千港元
於1月1日	2,407	5,617
已確認減值虧損(附註7)	436	—
已撥回減值虧損(附註7)	—	(3,210)
於12月31日	2,843	2,407

截至2018年12月31日止年度根據國際財務報告準則第9號的減值

存款及其他應收款項主要指租賃按金及供應商按金。預期信貸虧損參考本集團的過往虧損記錄應用虧損率方法作出估算。虧損率會作調整以反映現有狀況及在適當的情況下預測未來經濟狀況，而預期信貸虧損對本集團而言甚微。

截至2017年12月31日止年度根據國際會計準則第39號的減值

於2017年12月31日，上述其他應收款項減值撥備包括就個別減值其他應收款項而作出的2,407,000港元撥備，未計撥備前賬面值為5,617,000港元。除計入上述結餘的其他應收款項5,617,000港元外，上述資產並無逾期或減值，且近期並無拖欠記錄。

22. 現金及現金等值物以及已抵押存款

	2018年 千港元	2017年 千港元
現金及銀行結餘	380,098	348,015
定期存款	11,777	33,112
	391,875	381,127
減：就銀行融資已抵押的存款	(11,482)	(12,467)
現金及現金等值物	380,393	368,660

於2018年12月31日，本集團以人民幣(「人民幣」)計值的現金及銀行結餘為151,760,000港元(2017年：71,646,000港元)。人民幣不可自由兌換為其他貨幣，然而，根據中國內地的外匯管理條例以及結匯、售匯及付匯管理規定，本集團可透過獲授權開展外匯業務的銀行將人民幣兌換成其他貨幣。

銀行存款按根據每日銀行存款利率釐定的浮動利率賺取利息。短期定期存款的存款期不一，介乎一天至三個月不等，此乃視乎本集團的即時現金需求而定，並按各短期定期存款利率賺取利息。銀行結餘及定期存款乃存於並無近期違約記錄且信譽良好的銀行。於2017年12月31日，現金及現金等值物114,722,000港元以浮動抵押方式為授予本集團的銀行融資作抵押(附註25)。

23. 貿易應付款項

於報告期末，貿易應付款項按發票日期之賬齡分析如下：

	2018年 千港元	2017年 千港元
一個月內	35,890	42,862
一至兩個月	21,334	9,285
兩至三個月	5,047	3,146
超過三個月	2,048	1,902
	64,319	57,195

貿易應付款項為無抵押、不計息及通常需於一至三個月內或按要求償還。由於相對較短的到期期限，貿易應付款項的賬面值與其公平值相若。

綜合財務報表附註

2018年12月31日

24. 其他應付款項及應計費用

	附註	2018年 千港元	2017年 千港元
流動			
遞延租金		677	629
或然代價(附註38)		—	4,369
已收客戶按金		—	2,320
合約負債	(a)	4,236	—
應計費用		144,076	143,543
其他應付款項		20,424	27,591
應付關連方款項(附註36(3))		1,027	1,495
		170,440	179,947
其他非流動負債			
遞延租金		10,719	11,414
其他應付款項		212	2,367
		10,931	13,781

附註：

(a) 於2018年12月31日及2018年1月1日的合約負債詳情如下：

	2018年12月31日 千港元	2018年1月1日 千港元
自客戶收取的短期按金		
銷售貨品	4,236	2,320

合約負債指所收取的短期按金以交付貨品。於2018年合約負債增加主要由於年末就銷售貨品自客戶收取的短期按金增加所致。

(b) 上述結餘為無抵押及不計息。其他應付款項及應計費用的賬面值與其公平值相若。

25. 計息銀行及其他借貸

	2018年			2017年		
	實際／ 合約利率 (%)	到期年	千港元	實際／ 合約利率 (%)	到期年	千港元
流動						
應付融資租賃 (附註26)	3.69 – 13.70	2019年	489	4.53	2018年	486
銀行貸款—有抵押	香港銀行 同業拆息 ("HIBOR") +1.70	按要求	19,970	倫敦銀行 同業拆息 ("LIBOR") +2.60	按要求	77,500
長期銀行貸款之 流動部分—有抵押	HIBOR+1.60	2019年	9,712	LIBOR+2.60/ 歐元區 銀行同業拆息 ("EURIBOR") +2.35	2018年	192,374
			30,171			270,360
非流動						
應付融資租賃 (附註26)	3.69 – 10.34	2020年至 2023年	617	4.53	2019年至 2020年	411
長期銀行貸款 —有抵押	HIBOR+1.60	2020年至 2023年	778,455	LIBOR+2.60/ EURIBOR+2.35	2019年至 2020年	446,687
			779,072			447,098
			809,243			717,458

綜合財務報表附註

2018年12月31日

25. 計息銀行及其他借貸(續)

	2018年 千港元	2017年 千港元
分析為：		
須予償還銀行貸款：		
一年內或按要求	29,682	269,874
第二年	82,443	216,508
第三年至第五年(包括首尾兩年)	696,012	230,179
	808,137	716,561
應付融資租賃(附註26)：		
一年內	489	486
第二年	302	272
第三年至第五年(包括首尾兩年)	315	139
	1,106	897
	809,243	717,458

附註：

- (a) 於2018年12月31日，所有銀行貸款均由本公司及其若干附屬公司擔保提供抵押。
- (b) 於2017年12月31日，所有銀行貸款均由本公司及其若干附屬公司擔保並以若干附屬公司的股份、貿易應收款項94,060,000港元、以現金及現金等值物為浮動抵押114,722,000港元及設備8,354,000港元提供抵押。
- (c) 於2018年12月31日，本集團以港元計值的銀行借款為808,137,000港元。本集團以港元、澳元(「澳元」)及加元(「加元」)計值的應付融資租賃分別為6,000港元、366,000港元及734,000港元。

於2017年12月31日，本集團以美元(「美元」)、歐元(「歐元」)及加元計值的銀行借貸分別為507,026,000港元、209,413,000港元及122,000港元。本集團以港元、澳元及美元計值的應付融資租賃分別為16,000港元、659,000港元及222,000港元。

26. 應付融資租賃款項

本集團就義齒業務租賃若干傢俱及設備。該等租約乃分類為融資租賃且剩餘租期為五年以內。

於2018年12月31日，根據融資租賃的未來最低租賃付款總額及彼等的現值載列如下：

	最低租賃付款		最低租賃付款現值	
	2018年 千港元	2017年 千港元	2018年 千港元	2017年 千港元
應付款項：				
一年內	535	511	489	486
第二年	325	285	302	272
第三至五年(包括首尾兩年)	330	140	315	139
最低融資租賃款項總額	1,190	936	1,106	897
未來財務開支	(84)	(39)		
應付融資租賃款項總淨額	1,106	897		
分類為流動負債的部分(附註25)	(489)	(486)		
非流動部分(附註25)	617	411		

綜合財務報表附註

2018年12月31日

27. 遞延稅項

年內的遞延稅項負債及資產變動如下：

遞延稅項負債

	超出有關 折舊的 折舊撥備 千港元	收購附屬公司 產生的 公平值調整 千港元	總計 千港元
於2017年1月1日	4,604	26,684	31,288
收購附屬公司(附註31)	—	12	12
年內自綜合損益表扣除/(計入)綜合損益表的遞延稅項 (附註11)	6,074	(4,703)	1,371
匯兌調整	39	—	39
於2017年12月31日及2018年1月1日	10,717	21,993	32,710
年內自綜合損益表扣除/(計入)綜合損益表的遞延稅項 (附註11)	8,371	(4,518)	3,853
匯兌調整	(11)	—	(11)
於2018年12月31日的遞延稅項負債總額	19,077	17,475	36,552

遞延稅項資產

	可用以抵銷未來 應課稅溢利的虧損 千港元
於2017年1月1日	7,482
年內計入綜合損益表的遞延稅項(附註11)	10,301
匯兌調整	638
於2017年12月31日	18,421
採納國際財務報告準則第9號的影響	177
於2018年1月1日(重列)	18,598
年內計入綜合損益表的遞延稅項(附註11)	10,640
匯兌調整	(646)
於2018年12月31日的遞延稅項資產總額	28,592

27. 遞延稅項(續)

就呈示而言，若干遞延稅項資產及負債已經於財務狀況表獲抵銷。

	2018年 千港元	2017年 千港元
於綜合財務狀況表確認的遞延稅項資產淨額	10,814	9,090
於綜合財務狀況表確認的遞延稅項負債淨額	(18,774)	(23,379)
	(7,960)	(14,289)

本集團於香港產生的稅務虧損為17,270,000港元(2017年：272,000港元)，該稅項虧損將可無限期用於抵銷產生虧損的公司的未來應課稅溢利。

本集團自香港以外的海外業務產生的累計稅項虧損為183,357,000港元(2017年：96,957,000港元)，該些稅項虧損是無限期或有一年至二十年屆滿期，用於抵銷產生虧損的公司的未來應課稅溢利。

尚未就以下項目確認遞延稅項資產：

	2018年 千港元	2017年 千港元
稅項虧損	51,849	6,779

上述稅項虧損可用以抵銷產生虧損的公司的未來應課稅溢利。由於產生應課稅溢利用以抵銷上述項目的可能性不大，故並無就上述項目確認遞延稅項資產。

於2018年12月31日，概無就在香港以外成立的應繳納預扣稅的本集團附屬公司的未匯付盈利的應繳預扣稅確認任何遞延稅項。董事認為，在可見未來，該等附屬公司不大可能分派此等盈利。於2018年12月31日，與於香港以外附屬公司的投資(未獲確認遞延稅項負債)有關的暫時差額的總額約為454,189,000港元(2017年：346,755,000港元)。

本公司向股東派付股息並未對所得稅構成影響。

綜合財務報表附註

2018年12月31日

28. 股本

	2018年 千美元	2017年 千美元
股份		
已發行及繳足：		
1,000,000,000股(2017年12月31日：1,000,000,000股)		
每股面值0.01美元的普通股	10,000	10,000
相當於千港元	77,500	77,500

本公司股本變動概要如下：

附註	已發行 股份數目	股本 千港元	庫存股份 千港元	股份溢價 千港元	總計 千港元
於2017年1月1日	1,000,000,000	77,500	(304)	740,246	817,442
2016年末期股息	—	—	—	(9,000)	(9,000)
2017年中期股息(附註12)	—	—	—	(25,000)	(25,000)
已歸屬的以股份 支付首次公開發售前受限制 股份單位(附註29)	(a) —	—	265	16,823	17,088
於2017年12月31日及 2018年1月1日	1,000,000,000	77,500	(39)	723,069	800,530
2017年末期股息(附註12)	—	—	—	(21,000)	(21,000)
2018年中期股息(附註12)	—	—	—	(19,000)	(19,000)
已回購但未註銷股份	(b) —	—	(16,420)	—	(16,420)
於2018年12月31日	1,000,000,000	77,500	(16,459)	683,069	744,110

附註：

- (a) 於截至2017年12月31日止年度，3,417,608個受限制股份單位已歸屬，令本公司減少3,417,608股庫存股份，因受限制股份單位歸屬而從資本儲備轉撥16,823,000港元的金額至股份溢價。
- (b) 於2018年5月24日，本公司股東授予本公司董事一般授權(「回購授權」)，以於股東周年大會上購回本公司的股份。根據回購授權，本公司獲准在香港聯交所購回最多100,000,000股股份，佔本公司於股東周年大會日期已發行股份總數的10%。於截至2018年12月31日止年度內，本公司於香港聯交所以16,420,000港元(未扣除開支)的總代價購回其11,469,000股普通股，購回股份其後於2019年1月及2月註銷。於2018年12月31日，支付此等11,469,000股股份的金額已確認為庫存股份。

29. 首次公開發售前受限制股份單位計劃

本公司設有一項首次公開發售前受限制股份單位計劃(「首次公開發售前受限制股份單位計劃」)，以向為本集團的營運邁向成功作出貢獻的合資格參與者提供獎勵及回報。首次公開發售前受限制股份單位計劃由董事會(「董事會」)管理，而董事會可將權限轉授予獎勵委員會(「獎勵委員會」)。首次公開發售前受限制股份單位計劃的合資格參與者包括本公司董事、本集團其他僱員及董事會或獎勵委員會不時選定的任何其他人士。首次公開發售前受限制股份單位計劃於2015年6月19日生效，而除另行取消或修訂外，將自當日起十年內生效。

除經股東另行正式批准外，首次公開發售前受限制股份單位計劃項下的受限制股份單位的相關股份總數不得超過5,131,000股，而於資本化發行後，已調整至8,149,038股，相當於緊隨完成資本化發行及全球發售後本公司經擴大已發行股本約0.81%。

提呈授出的受限制股份單位可於授出函件所述期間按其載列的方式接納。倘獲授權，董事會或獎勵委員會可就向任何承授人任何授出的獎勵全權酌情釐定歸屬時間表及歸屬條件(如有)，並可不時調整或重新釐定。受限制股份單位概無賦予持有人收取股息或於股東大會上投票的權利。

截至2018年12月31日及2017年12月31日止年度，首次公開發售前受限制股份單位計劃項下的未行使受限制股份單位如下：

	行使價	受限制股份單位數目
於2017年1月1日	—	3,598,108
年內已沒收		(180,500)
年內已歸屬	—	(3,417,608)
於2017年12月31日、於2018年1月1日及2018年12月31日	—	—

於2015年6月19日已向承授人授出的5,131,000個受限制股份單位按下列方式歸屬：

- (i) 已授出的50%受限制股份單位將於本公司上市日期(即2015年12月15日)起計一週年歸屬；及
- (ii) 已授出的50%受限制股份單位將於本公司上市日期起計兩週年歸屬。

2015年6月19日已授出受限制股份單位的公平值為45,931,000港元，截至2018年12月31日止年度，本集團已確認僱員福利開支為零(2017年：5,209,000港元)，並計入資本儲備。

綜合財務報表附註

2018年12月31日

29. 首次公開發售前受限制股份單位計劃(續)

於2015年6月19日授出的以權益結算受限制股份單位公平值按授出當日本集團商業企業價值估計，並考慮到授出受限制股份單位的條款及條件。本集團的商業企業價值以市場法釐定，並按每股盈利乘以合適的市場倍數計量。計量公平值時概無計及已授出受限制股份單位的其他特點。

於截至2017年12月31日止年度，3,417,608個受限制股份單位已歸屬，令本公司減少3,417,608股庫存股份，因受限制股份單位歸屬而從資本儲備轉撥16,823,000港元的金額至股份溢價。

30. 儲備

本集團於本年度及過往年度的儲備金額及儲備金額變動載於財務報表第75至第76頁的綜合權益變動表。

(i) 法定儲備

根據中國公司法，本集團若干屬境內企業的附屬公司須分配其除稅後溢利的10%（根據相關中國會計準則釐定）至其各自的法定盈餘儲備，直至儲備達致彼等各自的註冊資本的50%。受中國公司法所載的若干限制所規限，部分法定盈餘儲備可予轉換，以增加股本，惟撥充資本後之結餘不得低於註冊資本的25%。

(ii) 資本儲備

於2014年3月28日、2014年5月15日及2015年3月20日，Tiera Holdings Limited、Prosperity Worldwide Investment Holdings Limited及NCHA Holdings Limited（「股東」）向本公司提供免息股東貸款分別287,918,000港元、96,000,000港元及182,944,000港元。股東貸款以按實際利率折現貸款面值後的現值計量。貸款面值及現值之間的差額總額為41,904,000港元，乃視作股東注資，已計入資本儲備。於2015年12月15日，本公司獲股東授予豁免股東貸款566,862,000港元。於2015年12月15日，貸款現值546,315,000港元已計入資本儲備內。

31. 業務合併

收購 Schmidt Dentalkeramik ApS (「Schmidt」)

於2017年1月1日，本集團之全資附屬公司Modern Dental Europe B.V.與Mojoe Holding ApS訂立股份買賣協議，按現金代價1,105,000歐元收購Schmidt Dentalkeramik ApS (「Schmidt」)之全部股權。Schmidt主要於丹麥從事義齒器材銷售。收購事項於2017年1月1日完成。收購事項為本集團擴大其於歐盟義齒器材市場份額的策略的一環。

Schmidt於收購事項日期之可識別資產及負債的公平值載列如下：

	附註	就收購事項 確認的公平值 千港元
物業、廠房及設備	14	631
存貨		136
貿易應收款項		608
預付款項、按金及其他應收款項		191
現金及現金等價物		1,527
貿易應付款項		(129)
其他應付款項及應計費用		(834)
應付稅項		(332)
遞延稅項負債	27	(12)
按公平值計量之可識別資產淨值總額		1,786
收購事項之商譽	16	7,345
		9,131
支付方式：		
現金		9,131

貿易應收款項於收購日之公平值為608,000港元。貿易應收款項的總合約金額為608,000港元，預期當中並無無法收回的款項。

本集團就該收購事項產生交易成本520,000港元。該等交易成本已經支銷並列入綜合損益表之行政開支。

上文已確認之商譽7,345,000港元主要包括經銷渠道、集體勞動力、技術知識等，並無單獨確認。彼等不可拆分，因此不符合作為國際會計準則第38號無形資產項下的無形資產的確認標準。預計所確認商譽均不可用作抵扣所得稅。

綜合財務報表附註

2018年12月31日

31. 業務合併(續)

收購 Schmidt Dentalkeramik ApS (「Schmidt」)(續)

有關收購 Schmidt 之現金流量的分析載列如下：

	千港元
總代價	(9,131)
截至 2016 年 12 月 31 日止年度已付預付款項	6,950
截至 2017 年 12 月 31 日止年度已付現金代價	(2,181)
已獲取之現金及銀行結餘	1,527
計入於 2017 年投資活動產生之現金流量之現金及現金等值物流出淨額	(654)
計入於 2017 年經營活動產生之現金流量之收購交易成本	(520)
	(1,174)

自收購事項以來，截至 2017 年 12 月 31 日止年度，Schmidt 已為本集團之營業額貢獻 8,663,000 港元及為本集團綜合溢利貢獻 868,000 港元。

倘合併已於截至 2017 年 12 月 31 日止年度初進行，本集團截至 2017 年 12 月 31 日止年度之收益及溢利將分別為 2,181,292,000 港元及 157,363,000 港元。

31. 業務合併(續)

收購 CDI Dental AB 及 CDI Supply AB (「CDI」)

於2017年2月7日，本集團之全資附屬公司Modern Dental Europe B.V.與CDI International AB訂立股份購買協議，以按現金代價3,886,000歐元收購CDI Dental AB及CDI Supply AB(「CDI」)之全部股權。CDI主要於瑞典從事義齒器材銷售。收購事項於2017年2月7日完成。收購事項為本集團擴大其於歐盟義齒器材市場份額的策略的一環。

CDI於收購事項日期之可識別資產及負債的公平值載列如下：

	附註	就收購事項 確認的公平值 千港元
物業、廠房及設備	14	917
存貨		1,102
貿易應收款項		3,199
預付款項、按金及其他應收款項		4,824
現金及現金等值物		1,289
貿易應付款項		(1,524)
其他應付款項及應計費用		(3,250)
計息銀行及其他借貸	32	(117)
應付稅項		(1,006)
按公平值計量之可識別資產淨值總額		5,434
收購事項之商譽	16	27,715
		33,149
支付方式：		
現金		33,149

貿易應收款項於收購日之公平值為3,199,000港元。貿易應收款項的總合約金額為3,199,000港元，預期當中並無無法收回的款項。

本集團就該收購事項產生交易成本1,176,000港元。該等交易成本已經支銷並列入綜合損益表之行政開支。

上文已確認之商譽27,715,000港元主要包括經銷渠道、集體勞動力、技術知識等，並無單獨確認。彼等不可拆分，因此不符合作為國際會計準則第38號無形資產項下的無形資產的確認標準。預計所確認商譽均不可用作抵扣所得稅。

綜合財務報表附註

2018年12月31日

31. 業務合併(續)

收購 CDI Dental AB 及 CDI Supply AB (「CDI」)(續)

有關收購 CDI 之現金流量的分析載列如下：

	千港元
總代價	(33,149)
截至 2016 年 12 月 31 日止年度已付預付款項	34,077
截至 2017 年 12 月 31 日止年度已退還現金代價	928
已收購之現金及銀行結餘	1,289
計入於 2017 年投資活動產生之現金流量之現金及現金等值物流入淨額	2,217
計入於 2017 年經營活動產生之現金流量之收購交易成本	(1,176)
	1,041

收購事項以來，截至 2017 年 12 月 31 日止年度，CDI 已為本集團之營業額貢獻 32,801,000 港元及為本集團綜合溢利貢獻 1,168,000 港元。

倘合併已於截至 2017 年 12 月 31 日止年度初進行，本集團截至 2017 年 12 月 31 日止年度之營業額及溢利將分別為 2,183,676,000 港元及 157,281,000 港元。

32. 綜合現金流量表附註

(a) 非現金交易

年內，添置物業、廠房及設備的40,910,000港元自預付款項轉撥(2017年：無)。

(b) 融資活動所產生的負債變動如下：

2018年

	銀行貸款 千港元	應付融資租賃 千港元
於2018年1月1日	716,561	897
融資現金流量變動	62,194	299
非現金流量：		
外匯變動	—	(90)
銀行貸款再融資時撇銷的資本化財務費用及相關匯兌虧損(附註8)	25,463	—
銀行貸款之財務費用(附註8)	3,919	—
於2018年12月31日	808,137	1,106

2017年

	銀行貸款 千港元	應付融資租賃 千港元
於2017年1月1日	618,615	2,581
融資現金流量變動	90,179	(1,886)
非現金流量：		
外匯變動	1,212	202
銀行貸款之財務費用(附註8)	6,438	—
來自收購附屬公司的增加(附註31)	117	—
於2017年12月31日	716,561	897

綜合財務報表附註

2018年12月31日

33. 或然負債

本集團因一名僱員提出的潛在申索1百萬美元(相當於7.8百萬港元)而存在或然負債，其亦為本集團一間附屬公司的非控股股東。截至2018年12月31日止年度後，該名僱員已就索償向勞資審裁處提交個案。本集團否認因未能履行合約條款負有責任，根據法律意見，本公司董事認為該勞資審裁處索償的風險較低，故並無就該索償作出撥備。

本集團於2017年12月31日並無其他重大或然負債。

34. 經營租賃安排

作為承租人

本集團根據經營租賃安排租賃若干辦公室場所、員工宿舍及倉庫。物業經磋商後的租期介乎1年至10年。

於2018年12月31日，本集團根據不可撤銷經營租賃應付的未來最低租賃款項總額的到期情況如下：

	2018年 千港元	2017年 千港元
一年內	38,812	41,260
第二年至第五年(包括首尾兩年)	96,125	83,678
五年以後	41,108	36,038
	176,645	160,976

35. 承擔

	2018年 千港元	2017年 千港元
已訂合約但未作出撥備：		
租賃物業裝修	—	2,994
土地及樓宇	164,661	233,650
	164,661	236,644

現代牙科器材有限公司與東莞松山湖高新技術產業開發區管理委員會已訂立投資協議，內容有關就於東莞松山湖高新技術產業開發區收購土地、建設新工廠及收購並安裝設備投資不少於人民幣246,000,000元(相當於280,758,000港元)。於2018年12月31日，現代牙科醫療器材(東莞)有限公司分別就收購土地及在建工程已支付人民幣11,094,000元(相當於12,661,000港元)及人民幣90,630,000元(相當於103,436,000港元)，而餘下承擔為人民幣144,276,000元(相當於164,661,000港元)。

除有關協議外，於2018年及2017年12月31日，本集團並無任何其他重大承擔。

36. 關連方交易

(1) 與關連方的交易

除該等財務報表其他部分詳述的交易外，本集團於年內與關連方曾進行以下交易：

	2018年 千港元	2017年 千港元
(a) 支付予保康國際有限公司的租金費	3,004	2,562
(b) 支付予董事的租金	1,141	1,116
(c) 支付予董事及董事的聯繫人士的租金	2,060	2,016
(d) 支付予董事的聯繫人士的租金	181	177
(e) 支付予董事的聯繫人士的租金	135	133
(f) 支付予董事的聯繫人士的租金	406	398
(g) 支付予深圳市南山區現代義齒技術培訓中心的培訓費用	4,853	14,567
(h) 向 Trident Dental Group Limited 銷售製成品	364	210

附註：

- (a) 保康國際有限公司由陳冠峰先生、陳冠斌先生及魏聖堅先生控制。與保康國際有限公司的交易按相互協定的價格及條件進行。
- (b) 租金支付予陳冠峰先生及陳冠斌先生。租賃協議按相互協定的價格及條件訂立。
- (c) 租金支付予陳冠峰先生、陳冠斌先生及魏聖堅先生的一名聯繫人士(「業主丙」)。租賃協議按相互協定的價格及條件訂立。
- (d) 租金支付予陳冠斌先生的一名聯繫人士(「業主乙」)。租賃協議按相互協定的價格及條件訂立。
- (e) 租金支付予業主丙。租賃協議按相互協定的價格及條件訂立。
- (f) 租金支付予陳冠峰先生的一名聯繫人士(「業主甲」)。租賃協議按相互協定的價格及條件訂立。
- (g) 深圳市南山區現代義齒技術培訓中心(「中心」)與本集團有一名共同董事魏聖堅先生。與中心的交易按相互協定的價格及條件進行。
- (h) Trident Dental Group Limited由陳奕朗先生最終持有33.3%權益。與Trident Dental Group Limited的交易按相互協定的價格及條件進行。

陳冠峰先生、陳冠斌先生、魏聖堅先生及陳奕朗先生均為本公司股東及董事。

有關上述(a)、(b)、(c)、(d)、(e)、(f)及(h)項的關連方交易亦構成持續關連交易(定義見上市規則第14A章)。

綜合財務報表附註

2018年12月31日

36. 關連方交易(續)

(2) 與關連方的承擔

- (a) 為作住宅用途，於2018年8月30日，本公司的全資附屬公司現代牙科器材(深圳)有限公司(「現代牙科器材深圳」)與本公司執行董事及主要股東陳冠峰先生及陳冠斌先生訂立租賃協議(「住宅租賃協議 I」)。根據住宅租賃協議 I，陳冠峰先生及陳冠斌先生將向現代牙科器材深圳出租物業，自2019年1月1日起至2020年12月31日止，為期兩年，月租為人民幣91,764元。
- (b) 為作住宅用途，於2018年8月30日，現代牙科器材深圳與本公司執行董事及主要股東陳冠峰先生及陳冠斌先生以及本公司執行董事魏聖堅先生的一名聯繫人士(「業主丙」)訂立租賃協議(「住宅租賃協議 II」)。根據住宅租賃協議 II，陳冠峰先生、陳冠斌先生及業主丙將向現代牙科器材深圳出租物業，自2019年1月1日起至2020年12月31日止，為期兩年，月租為人民幣194,148元。
- (c) 為作住宅用途，於2018年8月30日，現代牙科器材深圳與本公司執行董事及主要股東陳冠斌先生的一名聯繫人士(「業主乙」)訂立租賃協議(「住宅租賃協議 III」)。根據住宅租賃協議 III，業主乙將向現代牙科器材深圳出租物業，自2019年1月1日起至2020年12月31日止，為期兩年，月租人民幣14,016元。
- (d) 為作住宅用途，於2018年8月30日，現代牙科器材深圳與業主丙訂立租賃協議(「住宅租賃協議 IV」)。根據住宅租賃協議 IV，業主丙將向現代牙科器材深圳出租物業，自2019年1月1日起至2020年12月31日止，為期兩年，月租人民幣10,512元。
- (e) 為作住宅用途，於2018年8月30日，現代牙科器材深圳與本公司執行董事及主要股東陳冠峰先生的一名聯繫人士(「業主甲」)訂立租賃協議(「住宅租賃協議 V」)。根據住宅租賃協議 V，業主甲將向現代牙科器材深圳出租物業，自2019年1月1日起至2020年12月31日止，為期兩年，月租人民幣31,536元。
- (f) 為經營本公司於香港的業務，於2018年8月30日，本公司的全資附屬公司現代牙科器材有限公司(「現代牙科器材」)與保康國際有限公司(由本公司執行董事及主要股東陳冠峰先生及陳冠斌先生以及本公司執行董事魏聖堅先生分別持有37.5%、37.5%及25%權益)訂立租賃協議(「現代牙科器材租賃協議」)。根據現代牙科器材租賃協議，保康國際有限公司將向現代牙科器材出租物業，自2018年9月1日起至2020年12月31日止，為期二十八個月，月租324,000港元。

36. 關連方交易(續)**(3) 與關連方的結餘**

於2018年12月31日，本集團應收／應付關連方結餘如下：

	2018年 千港元	2017年 千港元
應收一名關連方款項(附註21)：		
Trident Dental Group Limited	97	103
應付關連方款項(附註24)：		
深圳市南山區現代義齒技術培訓中心	94	—
保康國際有限公司	933	1,495
	1,027	1,495

(4) 本集團主要管理人員薪酬

	2018年 千港元	2017年 千港元
短期僱員福利	30,535	25,883
以股份支付首次公開發售前受限制股份單位開支	—	2,542
離職後福利	2,731	1,787
支付予主要管理人員的薪酬總額	33,266	30,212

有關董事及主要行政人員薪酬的進一步詳情載於財務報表附註9。

除上文及綜合財務報表其他部分所披露者外，本集團於年內並無其他關連方交易。

綜合財務報表附註

2018年12月31日

37. 按類別劃分的金融工具

於報告期末，各類別金融工具的賬面值如下：

2018年

金融資產

	按攤銷成本列賬的 金融資產 千港元
貿易應收款項	380,443
計入按金及其他應收款項的金融資產	52,793
應收一名關連方款項	97
應收一間聯營公司款項	55
已抵押存款	11,482
現金及現金等值物	380,393
總計	825,263

金融負債

	按攤銷成本列賬 的金融負債 千港元
貿易應付款項	64,319
計入其他應付款項及應計費用的金融負債	39,644
計息銀行及其他借貸	809,243
應付一名關連方款項	1,027
總計	914,233

37. 按類別劃分的金融工具(續)

於報告期末，各類別金融工具的賬面值如下：(續)

2017年

金融資產

	貸款及應收款項 千港元
貿易應收款項	413,682
計入按金及其他應收款項的金融資產	56,278
應收一名關連方款項	103
應收一間聯營公司款項	274
已抵押存款	12,467
現金及現金等值物	368,660
總計	851,464

金融負債

	按攤銷成本列賬 的金融負債 千港元
貿易應付款項	57,195
計入其他應付款項及應計費用的金融負債	68,754
計息銀行及其他借貸	717,458
應付一名關連方款項	1,495
總計	844,902

綜合財務報表附註

2018年12月31日

38. 金融工具的公平值及公平值等級

除賬面值與公平值合理相若的金融工具外，本集團的金融工具的賬面值及公平值如下：

	賬面值		公平值	
	2018年 千港元	2017年 千港元	2018年 千港元	2017年 千港元
金融負債				
或然代價	—	4,369	—	4,369
計息銀行及其他借貸	809,243	717,458	809,243	717,458
	809,243	721,827	809,243	721,827

管理層評估現金及現金等值物、已抵押存款、貿易應收款項、貿易應付款項、按金及其他應收款項、應收／應付關連方款項以及應收一間聯營公司款項等金融資產、非流動按金、其他應付款項及應計費用等金融負債的公平值與賬面值相若，因此並無列報該等項目的公平價值披露。

本集團由首席財務官領導的財務部負責制定金融工具公平值計量的政策及程序。財務經理直接向首席財務官匯報。財務部於各報告日期分析金融工具價值的變動情況，並釐定估值所用的主要參數。估值由首席財務官審核並批准。審核委員會將每年就中期及年度財務報告對估值流程及結果進行兩次討論。

金融資產及負債的公平值按各方自願於一項現行交易中買賣有關工具所得的款項(強逼或清算出售除外)列賬。以下方法及假設用於估計公平值：

計息銀行及其他借貸的公平值乃透過折現預期未來現金流量計算，折現時使用當前在期限、信貸風險及餘下到期時間方面相若的金融工具的息率。於2018年及2017年12月31日，本集團應付融資租賃款項以及計息銀行及其他借貸的違約風險評估結果為甚微。有關收購附屬公司的或然代價的公平值已透過貼現日後付款的預期價值計算。

38. 金融工具的公平值及公平值等級(續)

按公平值計量的負債：

於2017年12月31日	用於公平值計量的參數			總計 千港元
	活躍市場報價	重大可觀察 輸入數據	重大不可觀察 輸入數據	
	(第一級) 千港元	(第二級) 千港元	(第三級) 千港元	
或然代價	—	—	4,369	4,369

於2018年12月31日，概無按公平值計量的負債。

於年內第三級公平值計量的變動如下：

	2018年 千港元	2017年 千港元
或然代價		
於1月1日	4,369	3,772
結算或然代價	(3,558)	(775)
於損益確認的(收益)/虧損總額	(773)	1,096
匯兌調整	(38)	276
於12月31日	—	4,369

年內，金融資產及金融負債第一級與第二級之間並無公平值計量轉撥及並無轉入或轉出第三級(2017年：無)。

綜合財務報表附註

2018年12月31日

38. 金融工具的公平值及公平值等級(續)

已披露公平值的負債

於2018年12月31日	用於公平值計量的參數			總計 千港元
	活躍市場報價	重大可觀察 輸入數據	重大不可觀察 輸入數據	
	(第一級)	(第二級)	(第三級)	
	千港元	千港元	千港元	
計息銀行及其他借貸	—	809,243	—	809,243

於2017年12月31日	用於公平值計量的參數			總計 千港元
	活躍市場報價	重大可觀察 輸入數據	重大不可觀察 輸入數據	
	(第一級)	(第二級)	(第三級)	
	千港元	千港元	千港元	
計息銀行及其他借貸	—	717,458	—	717,458

39. 金融風險管理目標及政策

本集團金融資產包括貿易應收款項、按金及其他應收款項、應收一名關連方款項、應收一間聯營公司款項、已抵押存款以及現金及現金等值物。本集團金融負債包括貿易應付款項、其他應付款項及應計費用、計息銀行及其他借貸、應付關連方款項。

本集團金融工具的主要風險為利率風險、外匯風險、信貸風險及流動資金風險。董事會已審議並批准管理各項風險的政策，政策概要如下。

利率風險

本集團所承擔市場利率變動風險主要與本集團以浮動利率計息的長期債務承擔有關。

本集團集中減低其整體債務成本以管理利率風險及利率變動風險。管理層持續監察運營現金流量及債務市場，在適當時候，本集團將以較低債務成本為該等借貸重新融資。

39. 金融風險管理目標及政策(續)

利率風險(續)

下表顯示利率合理可能變動(在所有其他變數維持不變的情況下)對本集團除稅前溢利(透過浮動利率借貸的影響)及本集團權益的敏感度。

	利率上升 /(下降) %	除稅前 溢利增加 /(減少) 千港元	權益增加 /(減少) 千港元
截至2018年12月31日止年度			
港元	1	(8,200)	(8,200)
港元	(1)	8,200	8,200
截至2017年12月31日止年度			
美元	1	(5,070)	(5,070)
歐元	1	(2,094)	(2,094)
美元	(1)	5,070	5,070
歐元	(1)	2,094	2,094

外幣風險

本集團面臨交易貨幣風險。該等風險來自營運單位以其功能貨幣以外的貨幣進行買賣。本集團截至2018年及2017年12月31日止年度約8%及2%的銷售以營運單位進行銷售的功能貨幣以外的貨幣計值，而截至2018年及2017年12月31日止年度約10%及9%的成本分別以單位功能貨幣以外的貨幣計值。

綜合財務報表附註

2018年12月31日

39. 金融風險管理目標及政策(續)

外幣風險(續)

下表顯示於報告期末歐元及澳元匯率合理可能變動(在所有其他變數維持不變的情況下)對本集團除稅前溢利的敏感度。

	歐元／澳元 外幣匯率 上升／(下降) %	除稅前溢利 增加／(減少) 千港元
於2018年12月31日		
倘港元兌歐元貶值	5	10,447
倘港元兌歐元升值	(5)	(10,447)
倘港元兌澳元貶值	5	1,578
倘港元兌澳元升值	(5)	(1,578)
於2017年12月31日		
倘港元兌歐元貶值	5	4,017
倘港元兌歐元升值	(5)	(4,017)
倘港元兌澳元貶值	5	10,628
倘港元兌澳元升值	(5)	(10,628)

39. 金融風險管理目標及政策(續)

信貸風險

於2018年12月31日之最大承擔及年末階段劃分

下表載列於2018年12月31日基於本集團信貸政策(主要以逾期資料為基礎，除非有無需付出過多成本或工作可獲取的其他資料則作別論)之信貸質素及最大信貸風險承擔，以及年末階段劃分。呈列之金額為金融資產總賬面值。

	12個月預期 信貸虧損		全期預期信貸虧損		
	階段1	階段2	階段3	簡化方法	總計
	千港元	千港元	千港元	千港元	千港元
貿易應收款項*	—	—	—	406,135	406,135
計入預付款項、其他應收款項及 其他資產的金融資產					
— 正常**	51,219	—	—	—	51,219
— 存疑**	—	—	4,417	—	4,417
應收一名關聯方款項					
— 正常**	97	—	—	—	97
應收一間聯營公司款項					
— 正常**	55	—	—	—	55
已抵押存款					
— 尚未逾期	11,482	—	—	—	11,482
現金及現金等值物					
— 尚未逾期	380,393	—	—	—	380,393
	443,246	—	4,417	406,135	853,798

* 就本集團對其減值應用簡化方法的貿易應收款項而言，以撥備矩陣為基礎的資料披露於財務報表附註20。

** 計入預付款項、其他應收款項及其他資產的金融資產、應收一名關聯方款項及應收一間聯營公司款項的信貸質素於尚未逾期時被視為「正常」，概無資料顯示自初始確認以來金融資產的信貸風險大幅上升。否則，金融資產的信貸質素則被視為「存疑」。

於2017年12月31日的最高風險額

本集團僅與得到認可及信譽可靠的第三方進行交易。本集團與客戶的貿易條款主要為信貸，惟新客戶一般須預先付款除外。信貸期一般為30天至90天，主要客戶可最多延長至180天。本集團盡力控制其未償還應收款項。逾期結餘由高級管理層定期檢討。本集團貿易應收款項與大量分散客戶有關且不計息。

有關本集團貿易應收款項產生的信貸風險的進一步量化數據於財務報表附註20披露。

綜合財務報表附註

2018年12月31日

39. 金融風險管理目標及政策(續)

流動資金風險

本集團的政策為保持充裕的現金及現金等值物，並透過注資、銀行借貸及經營業務的現金流量取得資金。

於報告期末，本集團的金融負債按已訂約未貼現付款呈列的到期情況如下：

	2018年12月31日				
	按要求 千港元	3個月內 千港元	3個月至 12個月 千港元	1至5年 千港元	總計 千港元
貿易應付款項	—	64,319	—	—	64,319
其他應付款項及應計費用	—	39,644	—	—	39,644
計息銀行及其他借貸	19,970	—	13,889	892,842	926,701
應付關連方款項	1,027	—	—	—	1,027
	20,997	103,963	13,889	892,842	1,031,691

	2017年12月31日				
	按要求 千港元	3個月內 千港元	3個月至 12個月 千港元	1至5年 千港元	總計 千港元
貿易應付款項	—	57,195	—	—	57,195
其他應付款項及應計費用	—	68,754	—	—	68,754
計息銀行及其他借貸	77,500	3	218,955	469,687	766,145
應付一名關連方款項	1,495	—	—	—	1,495
	78,995	125,952	218,955	469,687	893,589

39. 金融風險管理目標及政策(續)

資本管理

本集團資本管理的主要目標為保障本集團的持續經營能力以及維持穩健的資本比率，以支持其業務及為股東爭取最大的價值。

本集團因應經濟狀況的轉變管理及調整其資本架構。為維持或調整資本架構，本集團或會調整支付予股東的股息、退回股本予股東或發行新股份。於截至2018年及2017年12月止年度，本集團概無轉變管理資本的目標、政策或程序。

本集團採用資本負債比率監控資本，該比率按債務淨額除以經調整資本(本公司擁有人應佔權益)再加上債務淨額計算。債務淨額包括計息銀行及其他借貸、貿易應付款項、其他應付款項及應計費用、其他非流動負債減現金及現金等值物及已抵押存款。於報告期末的資本負債比率如下：

	2018年 千港元	2017年 千港元
計息銀行及其他借貸	809,243	717,458
貿易應付款項	64,319	57,195
其他應付款項及應計費用	170,440	179,947
其他非流動負債	10,931	13,781
減：		
已抵押存款	(11,482)	(12,467)
現金及現金等值物	(380,393)	(368,660)
債務淨額	663,058	587,254
本公司擁有人應佔權益	1,996,244	2,097,490
資本及債務淨額	2,659,302	2,684,744
資本負債比率	25%	22%

綜合財務報表附註

2018年12月31日

40. 報告期後事項

於截至2018年12月31日止年度內，本公司於香港聯交所購回其11,469,000股普通股，此等普通股其後於2019年1月及2月註銷。此外，報告期末後，本公司於香港聯交所購回及註銷其1,785,000股普通股，總代價為2,360,000港元(未扣除開支)。

41. 本公司財務狀況表

於報告期末，本公司財務狀況表的資料載列如下：

	2018年 千港元	2017年 千港元
非流動資產		
物業、廠房及設備	986	34
於附屬公司之投資	512,656	512,656
於聯營公司之投資	8,396	10,325
長期預付款項	3,036	—
非流動資產總額	525,074	523,015
流動資產		
應收附屬公司款項	1,131,398	1,090,704
預付款項、按金及其他應收款項	3,635	1,289
現金及現金等值物	8,572	46,641
流動資產總額	1,143,605	1,138,634
流動負債		
其他應付款項及應計費用	4,603	4,657
應付附屬公司款項	454,728	363,195
流動負債總額	459,331	367,852
流動資產淨值	684,274	770,782
資產總額減流動負債	1,209,348	1,293,797
資產淨值	1,209,348	1,293,797
權益		
股本	77,500	77,500
庫存股份	(16,459)	(39)
儲備(附註)	1,148,307	1,216,336
總權益	1,209,348	1,293,797

41. 本公司財務狀況表(續)

附註：

本公司儲備概要載列如下：

	股份溢價 千港元	資本儲備 千港元	匯兌儲備 千港元	累計虧損 千港元	總計 千港元
於2017年1月1日	740,246	600,098	(4,276)	(58,529)	1,277,539
2016年末期股息	(9,000)	—	—	—	(9,000)
2017年中期股息	(25,000)	—	—	—	(25,000)
以股份支付首次公開發售前受限制股份單位開支	—	5,209	—	—	5,209
已歸屬以股份支付首次公開發售前受限制股份單位	16,823	(17,088)	—	—	(265)
年內虧損	—	—	—	(32,147)	(32,147)
於2017年12月31日及2018年1月1日	723,069	588,219	(4,276)	(90,676)	1,216,336
2017年末期股息	(21,000)	—	—	—	(21,000)
2018年中期股息	(19,000)	—	—	—	(19,000)
年內虧損	—	—	—	(28,029)	(28,029)
於2018年12月31日	683,069	588,219	(4,276)	(118,705)	1,148,307

42. 批准財務報表

董事會已於2019年3月28日批准及授權刊發財務報表。

財務概要

五年財務概要

本集團於過去五個財政年度摘錄自己公佈經審核財務報表及招股章程的業績以及資產、負債及非控股權益概要載於下文。

	截至 12 月 31 日止年度				
	2018 年 千港元	2017 年 千港元	2016 年 千港元	2015 年 千港元	2014 年 千港元
業績					
收益	2,315,467	2,181,292	1,642,176	1,415,620	1,192,166
銷售成本	(1,236,131)	(1,119,780)	(761,515)	(654,252)	(550,097)
毛利	1,079,336	1,061,512	880,661	761,368	642,069
其他收入及收益	11,344	23,912	4,072	2,827	19,689
銷售及經銷開支	(275,142)	(265,926)	(185,222)	(147,822)	(137,742)
行政開支	(630,558)	(586,525)	(499,549)	(434,402)	(312,597)
其他經營開支	(12,533)	(1,582)	(18,435)	(5,078)	(5,506)
融資成本	(51,516)	(28,582)	(28,411)	(42,337)	(30,477)
分佔聯營公司虧損	(1,929)	(1,288)	—	—	—
除稅前溢利	119,002	201,521	153,116	134,556	175,436
所得稅開支	(35,762)	(44,158)	(50,048)	(51,550)	(44,191)
年內溢利	83,240	157,363	103,068	83,006	131,245
以下各項應佔：					
本公司擁有人	85,391	155,371	101,483	81,963	120,186
非控股權益	(2,151)	1,992	1,585	1,043	11,059
	83,240	157,363	103,068	83,006	131,245

資產、負債及非控股權益

	於 12 月 31 日				
	2018 年 千港元	2017 年 千港元	2016 年 千港元	2015 年 千港元	2014 年 千港元
資產總值	3,106,061	3,140,230	2,744,503	2,679,452	1,631,782
負債總值	(1,113,859)	(1,035,237)	(922,273)	(891,616)	(1,080,625)
非控股權益	4,042	(7,503)	(6,491)	(8,298)	(7,034)
	1,996,244	2,097,490	1,815,739	1,779,538	544,123

公司資料

註冊成立地點

開曼群島

董事會

執行董事

陳冠峰先生(主席)

陳冠斌先生(副主席)

魏聖堅先生(行政總裁)

魏志豪先生(營運總監)

陳奕茹女士(營銷總監)

陳志遠先生

陳奕朗醫生

獨立非執行董事

張惠彬博士、太平紳士

陳裕光博士

黃河清博士

張偉民博士

董事委員會

審核委員會

張惠彬博士、太平紳士(主席)

陳裕光博士

黃河清博士

薪酬委員會

黃河清博士(主席)

張偉民博士

張惠彬博士、太平紳士

魏聖堅先生

陳奕茹女士

提名委員會

陳裕光博士(主席)

張惠彬博士、太平紳士

張偉民博士

魏志豪先生

陳奕朗醫生

公司秘書

關毅傑先生

授權代表

魏聖堅先生

關毅傑先生

核數師

安永會計師事務所

註冊辦事處

Cricket Square, Hutchins Drive

P.O. Box 2681

Grand Cayman KY1-1111

Cayman Islands

香港主要營業地點

香港九龍

長沙灣

永康街77號

環薈中心17樓

01-07, 09-16室

開曼群島主要股份過戶登記處

Conyers Trust Company (Cayman) Limited

Cricket Square, Hutchins Drive

P.O. Box 2681

Grand Cayman KY1-1111

Cayman Islands

香港股份過戶登記分處

卓佳證券登記有限公司

香港

皇后大道東183號

合和中心22樓

主要往來銀行

香港上海滙豐銀行有限公司

中國銀行(香港)有限公司

集友銀行有限公司

澳大利亞和新西蘭銀行集團有限公司香港分行

中國建設銀行(亞洲)股份有限公司

法律顧問

Loeb & Loeb LLP

公司網站

www.moderndentalgp.com

股份代號

3600