



coolpad

2018 年度報告

coolpad 酷派

COOLPAD GROUP LIMITED

酷派集團有限公司

(於開曼群島註冊成立的有限公司)

(股份代號: 2369)



公司簡介

酷派集團有限公司(「本公司」)前稱為中國無線科技有限公司，於二零零二年六月十一日在開曼群島註冊成立為獲豁免有限公司，本公司股份(「股份」)於二零零四年十二月九日在香港聯合交易所有限公司(「聯交所」)上市(股份代號：2369)。

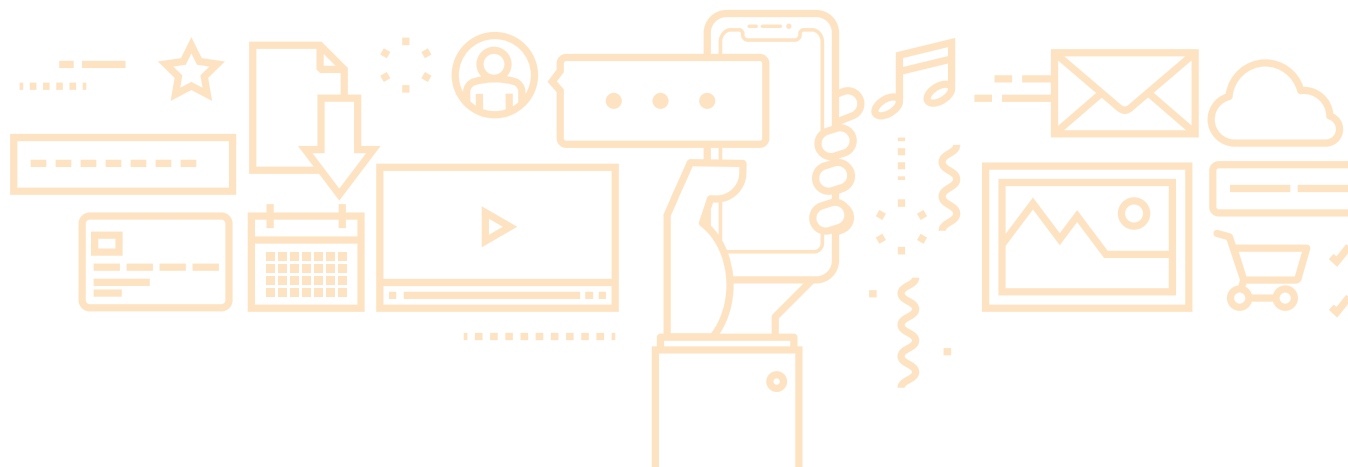
宇龍計算機通信科技(深圳)有限公司(「宇龍深圳」)為本公司的間接全資附屬公司，由本公司前主席、前執行董事兼前行政總裁郭德英先生於一九九三年四月創立。宇龍深圳是中華人民共和國(「中國」或「中國大陸」)領先的酷派智能手機、移動數據平台系統及增值業務運營開發商及一體化解決方案提供商。宇龍深圳主要向中國企業、政府部門及手機運營商與個人消費者供應其酷派產品。

過去十年來，本公司及其附屬公司(統稱「本集團」)憑藉在無線通訊科技開發方面對各種無線通訊網絡標準包括TD-LTE、FDD-LTE、TD-SCDMA、CDMA-EVDO、WCDMA、GSM及CDMA1X網絡的專業知

識，開發了許多有關手機操作系統、無線電頻率、通訊協定及無線數據解壓縮傳輸技術的專有技術及專利權。本集團在移動通訊領域已具有領先的研發實力，並逐步成為中國大陸通訊市場上4G及3G智能手機的領導者。本集團不曾停止提升其研發實力，並努力成為最新的5G及人工智能領域的重要參與者及領導者。



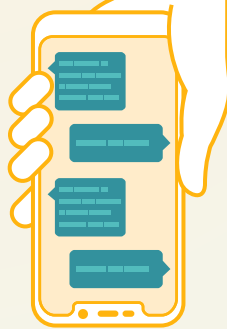
本集團以酷派品牌成功打入全球電訊市場。本集團已與若干全球電訊運營商建立穩固而緊密的策略合作關係，並積極進一步發展其全球電訊市場業務。

本集團致力讓每位人士盡享無線數據解決方案一體化終端的美好體驗。為達到這個目標，本集團根據差異化的手機操作系統及應用程序，提供個性化產品和服務，盡力實現其夢想。



目錄

公司資料	2
財務概要	3
行政總裁報告	4
管理層討論與分析	9
企業管治報告	16
環境、社會及管治報告	27
董事及高級管理層	48
董事會報告	53
獨立核數師報告	67
財務報表	72
財務報表附註	82



註冊辦事處

Cricket Square
Hutchins Drive
P.O. Box 2681
Grand Cayman
KY1-1111
Cayman Islands

中國總辦事處及主要營業地點

深圳市
南山區
高新技術產業園北區
夢溪道2號
酷派信息港

香港主要營業地點

香港
灣仔
告士打道38號
中國恆大中心1902室

公司秘書

蔣超先生，ACCA(於二零一八年一月十九日辭任)
梁兆基先生(於二零一八年一月十九日獲委任)

審核委員會及薪酬委員會

陳敬忠先生(主席)
黃大展博士
謝維信先生

提名委員會

陳敬忠先生(主席)
蔣超先生(於二零一九年一月十一日辭任)
陳家俊先生(於二零一九年一月十七日獲委任)
謝維信先生

法定代表

劉弘先生(於二零一八年二月八日辭任)
梁兆基先生(於二零一八年二月八日獲委任)

投資者關係的聯絡資料

電話：+86 755 3302 3607
電郵：ir@yulong.com

核數師

安永會計師事務所
執業會計師
香港
中環
添美道1號
中信大廈22樓

本公司的香港法律顧問

貝克·麥堅時律師事務所
香港
鰂魚涌
英皇道979號
太古坊一座
14樓

本公司的開曼群島法律顧問

康德明律師事務所
香港
中環
康樂廣場8號
交易廣場第1期2901室

主要股份過戶登記處

SMP Partners (Cayman) Limited
3rd Floor, Royal Bank House,
24 Shedden Road, P.O. Box 1586,
Grand Cayman KY1-1110
Cayman Islands

股份過戶登記處香港分處

香港中央證券登記有限公司
香港
皇后大道東183號
合和中心
17樓
1712-16號舖

主要往來銀行

星展銀行(香港)有限公司
中國銀行股份有限公司
滙豐銀行(香港)有限公司

網址

www.coolpad.com.hk

股份代號

2369



財務概要

以下財務數據摘錄自本集團財務報表，該等審核後的財務報表乃根據香港財務報告準則（「香港財務報告準則」）編製。

業績

	截至十二月三十一日止年度（千港元）				
	二零一八年	二零一七年	二零一六年	二零一五年	二零一四年
收入	1,277,164	3,378,077	7,969,477	14,667,866	24,900,471
除稅前（虧損）／溢利	(419,408)	(2,702,251)	(4,356,068)	2,311,011	606,629
所得稅抵免／（開支）	8,746	(20,825)	(45,352)	(34,505)	(92,551)
年內（虧損）／溢利	(410,662)	(2,723,076)	(4,401,420)	2,276,506	514,078

財務狀況

	截至十二月三十一日（千港元）				
	二零一八年	二零一七年	二零一六年	二零一五年	二零一四年
非流動資產	1,856,007	1,991,344	2,741,032	5,745,328	1,625,586
流動資產	1,260,759	2,859,486	7,113,372	8,537,979	11,218,500
非流動負債	278,352	296,464	67,213	225,116	1,704,409
流動負債	2,423,747	3,764,950	6,248,881	6,641,496	7,779,761
資產淨值	414,667	789,416	3,538,310	7,416,695	3,359,916

行政總裁報告



陳家俊
執行董事兼行政總裁

致尊敬的股東：

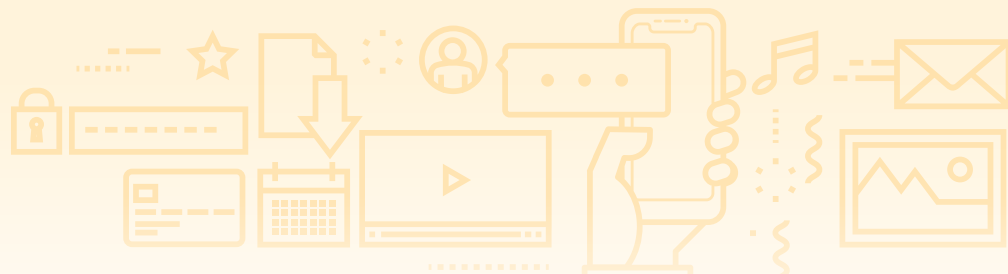
本人深感榮幸，謹此向本集團的股東報告截至二零一八年十二月三十一日止年度的綜合業績。截至二零一八年十二月三十一日止年度（「本年」），本集團面臨大量變動、挑戰及機遇。本集團從過往中吸取教訓，從盡可能多的方面展望未來。所幸的是，本集團最艱難的時期已成為歷史，本集團於本年開始了全新的探索。

本集團於二零一八年的出貨及收入大幅下降。截至二零一八年十二月三十一日止年度，本集團錄得營業額約1,277,160,000港元，較二零一七年的3,378,080,000港元減少62.19%。二零一八年的淨虧損為約410,660,000港元，較二零一七年的淨虧損2,723,080,000港元減少84.92%。二零一八年的毛利率為-5.63%，較截至二零一七年十二月三十一日止年度的-9.43%增加3.80%。截至二零一八年十二月三十一日止年度，本集團每股基本及攤薄虧損均為8.13港仙。

本集團二零一八年國內市場銷售智能手機的收益錄得減少。但其繼續與本地運營商及彼等之銷售及分銷渠

道維繫穩固合作關係。本集團於二零一八年持續在運營商渠道推出低端智能手機，以協調彼等多樣化的合同佈局。

隨著美國的地區銷售繼續保持其增長勢頭，且銷售貢獻於年內繼續增加，於美國的銷量構成本集團總銷量的絕大部分，且美國成為主要業務地區。本集團為美國市場提供了一條獨立的獨家產品線並將產品類別擴大至智能配件（如數據線、充電器、電池及耳機）。本集團對美國市場進行了一系列的產品需求及偏好調查並建立了一支專業的美國研發團隊。



行政總裁報告

本集團本年與美國電訊運營商建立了穩定的業務關係。於二零一八年八月八日，T-mobile及MetroPCS的高級管理層訪問了本集團總部。訪問人員與本公司就酷派在美國的5G道路發展及5G商業計劃深入交換了意見。T-mobile及MetroPCS的高級管理層高度認可本集團的技術優勢並期待未來更深入的合作。

與此同時，本集團與運營商現場團隊相互配合與國內零售渠道及經銷商渠道積極建立穩固的關係，以在公開零售渠道構建健康的零售網絡。本集團亦高度重視品牌推廣工作，因此，本集團與本地運營商合作夥伴參加成百上千的活動推廣新產品及品牌。

本集團本年高度重視知識產權（「知識產權」）的保護。本公司就小米的侵權行為對其提起法律訴訟，進一步詳情於本公司二零一八年一月二十六日、二零一八年五月四日、二零一八年五月十日及二零一八年十一月十三日作出的公告中予以披露。針對小米通訊此前就該專利權向中華人民共和國國家知識產權局專利複審委員會（「專利複審委員會」）提出專利權無效宣告請

求，專利複審委員會發出維持該專利權部分有效的決定書。據本公司中國法律顧問所告知，本公司認為，專利複審委員會決定書為本集團於日後案件審理中提供了有利證據支持。

二零一九年預計將是挑戰與機遇並存的一年，對最新技術（如5G技術、物聯網（「物聯網」）及人工智能（「人工智能」）的研發工作將在全行業展開，本集團樂於在二零一九年成為其中一員。展望未來，本集團為與新的管理團隊一起建立酷派2.0的願景及策略做好了充足的準備。

智能手機的開發及銷售是本集團當前主要業務並將於二零一九年繼續作為本集團的主要業務。自一九九四年起，本集團進軍電訊行業已逾25年，在電訊技術方面積累了豐富的經驗及知識。本集團曾發明了「雙卡雙待」功能，極大地促進了人們使用手機的體驗。為了給客戶提供先進的設計及更舒適的用戶體驗，本集團將繼續投入更多的資源於研發。



行政總裁報告

直至本報告日期，於美國的銷量構成本集團總銷量的絕大部分，且預期銷量將於二零一九年繼續增長。本集團視美國地區為其主要業務地區並將最優質的資源分配至該業務區域。本集團亦將高度重視品牌推廣工作，這將是本集團的重要關注點。

本集團正意識到東南亞市場、南亞市場及非洲市場蘊含的機遇。本集團將以穩健的步調開展業務，因此，本集團僅會於該等地區銷售可盈利產品以保證利潤。銷售渠道建設是該等銷售地區最緊要的事項之一，本集團於二零一九年將持續對此作出改進。

為建立對業務經營的大力支援，本集團亦將於即將到來的二零一九年專注於供應鏈管理。本集團強調供應鏈與銷售間協調的重要性，並將時常監督銷售訂單的完成。本集團擬採取多項措施以減少供應鏈成本（包括但不限於精細化管理）。

作為國內5G標準制定方之一，本集團致力於開發下一代5G技術及其智能終端。本集團認為5G技術為其帶來了另一項機遇，截至本年報日期，本集團已提交逾100項Small Cell專利申請。本集團二零一九年將繼續投資於5G的研發並持續進行測試以滿足5G商用標準。

本集團研發團隊將不會讓自身在人工智能趨勢下不堪重負。本集團研發團隊將專注於最新的人工技術，如人臉識別、場景分類及人體姿勢識別等。隨著人工智能、物聯網及5G技術的發展以及本公司研發產出，具有人工智能特點的產品將變得更加智能化及人性化，且本集團旨在擴大產品組合至物聯網及移動寬帶區域（如網格、揚聲器及智能相機）。本公司相信其不久後會帶來值得期待的具有優質設計、優良質量、人工智能及更佳用戶體驗的各種產品。

憑藉精細化管理、堅持不懈的努力、創新科技及有效的產品佈局，本公司堅信其將會克服艱難向前航行。雖然背負重擔踏上新的征程，但是我們將團結勤勉地努力前進。

致謝

本人謹此衷心感謝本集團管理層及員工的不懈努力及孜孜不倦追求卓越的精神。本人亦藉此機會向本集團全體股東、業務夥伴、客戶及供應商的長期信賴及支持致以最誠摯的謝意。

陳家俊

執行董事兼行政總裁

香港，二零一九年三月二十九日

coolpad

創新今天
成就未來

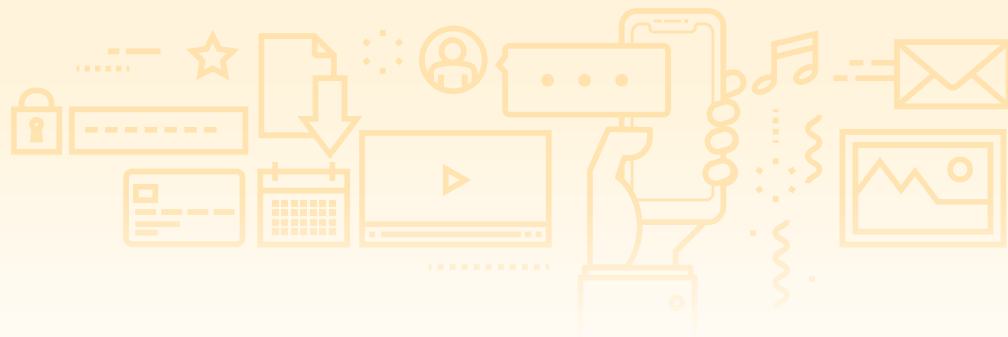


— 總收入 **1,277,160,000** 港元

以下財務數據摘錄自根據香港財務報告準則編製的本集團財務報表。以下的討論及分析應與本集團審核後的財務報表一併閱讀。

	截至十二月三十一日止年度		
	二零一八年	二零一七年	變動(%)
收入			
銷售移動電話及相關配件	1,261.39	3,263.89	-61.35
無線應用服務收入	14.70	86.10	-82.93
融資服務收入	1.07	28.09	-96.19
總收入	1,277.16	3,378.08	-62.19
銷售成本	(1,349.09)	(3,696.48)	-63.50
毛損	(71.93)	(318.40)	-77.41
其他收入及盈利	213.37	367.44	-41.93
失去附屬公司控制權之盈利／(虧損)淨額	94.59	(0.53)	-17,947.17
於聯營公司之投資減值	(6.66)	(453.69)	-98.53
銷售及分銷開支	(158.01)	(667.86)	-76.34
行政開支	(323.08)	(709.26)	-54.45
其他開支	(47.04)	(752.78)	-93.75
融資成本	(37.14)	(26.25)	41.49
應佔虧損：			
合營公司	(0.78)	(3.77)	-79.31
聯營公司	(82.73)	(137.14)	-39.67
除稅前虧損	(419.41)	(2,702.25)	-84.48
所得稅抵免／(開支)	8.75	(20.83)	-142.01
年內虧損	(410.66)	(2,723.08)	-84.92





管理層討論與分析

按產品分類的收入分析

於所示年度按產品分類劃分的綜合收入來源的比較明細分析載於下表：

	截至十二月三十一日止年度			
	二零一八年		二零一七年	
	收入 百萬港元	佔收入 百分比%	收入 百萬港元	佔收入 百分比%
收入				
銷售移動電話及相關配件	1,261.39	98.77	3,263.89	96.62
無線應用服務收入	14.70	1.15	86.10	2.55
融資服務	1.07	0.08	28.09	0.83
總計	1,277.16	100	3,378.08	100

截至二零一八年十二月三十一日止年度，本集團錄得綜合收入1,277,160,000港元，較截至二零一七年十二月三十一日止年度的3,378,080,000港元減少62.19%。二零一八年綜合收入減少主要因為中國智能手機市場競爭劇烈以及本年度中國區域市場份額及銷量減少所致。

毛損

	截至十二月三十一日止年度			
	二零一八年		二零一七年	
	毛損 百萬港元	毛損率 (%)	毛損 百萬港元	毛損率 (%)
毛損				
總計	(71.93)	(5.63)	(318.40)	-9.43

本集團於截至二零一八年十二月三十一日止年度的整體毛損為71,930,000港元，較截至二零一七年十二月三十一日止年度的318,400,000港元減少77.41%。本集團於截至二零一八年十二月三十一日止年度錄得整體毛利率-5.63%，較截至二零一七年十二月三十一日止年度的-9.43%增加40.30%。本集團的毛損主要是由於中國內地4G智能手機市場競爭劇烈及本集團出貨量減少所致。

其他收入及盈利

截至二零一八年十二月三十一日止年度，本集團的其他收入及盈利約為213,370,000港元，較截至二零一七年十二月三十一日止年度的367,440,000港元減少41.93%。此減少由於本集團附屬公司於二零一八年收到政府資助及補貼以及銀行利息收入減少所致。同時，由於人民幣於二零一八年貶值，本集團該年錄得匯兌虧損，導致其他收入及收益減少。

管理層討論與分析

銷售及分銷開支

截至十二月三十一日止年度

二零一八年

二零一七年

銷售及分銷開支(百萬港元)	158.01	667.86
銷售及分銷開支／收入(%)	12.37	19.77

截至二零一八年十二月三十一日止年度，本集團的銷售及分銷開支減少至158,010,000港元，較截至二零一七年十二月三十一日止年度的667,860,000港元減少約509,850,000港元或76.34%。銷售及分銷開支減少主要是因為市場營銷、廣告及促銷開支的支出減少。7.40%的淨降幅(佔總收入百分比)乃由於報告期內停止在國內市場銷售可能招致虧損的產品所致。

行政開支

截至十二月三十一日止年度

二零一八年

二零一七年

行政開支(百萬港元)	323.08	709.26
行政開支／收入(%)	25.30	21.00

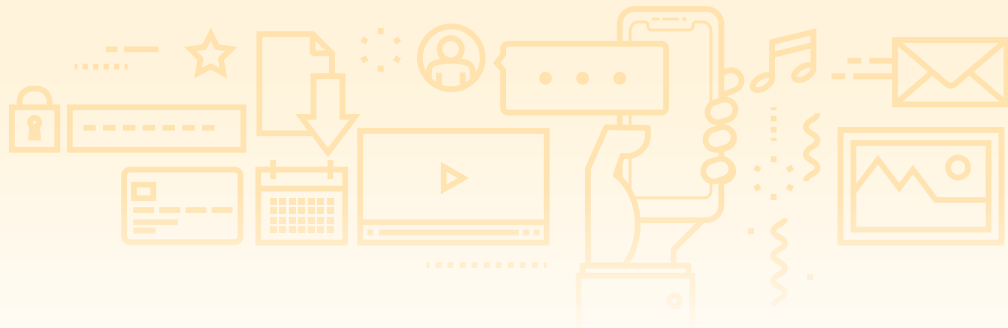
行政開支由截至二零一七年十二月三十一日止年度的709,260,000港元減少54.45%至截至二零一八年十二月三十一日止年度的323,080,000港元。行政開支佔總收的百分比由二零一七年的21.00%增加至二零一八年的25.30%。4.30%的淨增幅(佔總收入百分比)乃由於報告期內整體收入減少及新技術的持續研發開支所致。

所得稅開支

截至二零一八年十二月三十一日止年度，本集團的所得稅開支減少至稅項抵免淨額8,750,000港元，主要是由於出售若干投資物業導致於報告期內撥回遞延稅項負債。

淨虧損

截至二零一八年十二月三十一日止年度，本集團錄得淨虧損410,660,000港元，較截至二零一七年十二月三十一日止年度淨虧損2,723,080,000港元減少2,312,420,000港元或84.92%。二零一八年的淨虧損主要是由於銷量減少所致。



管理層討論與分析

流動資金及財務資源

截至二零一八年十二月三十一日止年度，本集團的營運資金主要來自日常營運產生的現金及其他借款。本集團的現金需求主要與生產及經營活動、償還應付負債、資本支出、利息及其他未能預見的現金需求相關。於二零一八年十二月三十一日，本集團資產負債比率為85%（二零一七年：80%）。資產負債比率等於淨債務除以資本與淨債務之和。

於二零一八年十二月三十一日，本集團的現金及現金等價物為168,550,000港元，二零一七年十二月三十一日則為451,130,000港元。

或有負債

(a) 與客戶的訴訟

本集團一間附屬公司目前為與美利堅合眾國的若干客戶的訴訟案中之原告，該等客戶拒絕結清應收貿易賬款約25,000,000美元（相當於195,823,000港元）。於編製本年報時，上述訴訟仍在進行中。

(b) 與供應商的訴訟

本集團於二零一八年接獲數件來自供應商的民事申訴，要求本集團立即償還逾期應付賬款結餘人民幣129,000,000元（相等於147,000,000港元）。於本年報日期，民事申訴的仲裁程序仍在進行中。

資產抵押

於二零一八年十二月三十一日，本集團的定期存款約(i) 57,110,000港元用於開具信用證之質押（二零一七年：無）；及(ii) 57,860,000港元用於銀行提供履約擔保之抵押（二零一七年：69,380,000港元）；及(iii)零用於獲得銀行貸款（二零一七年：46,390,000港元）。



業務回顧

本集團在截至二零一八年十二月三十一日止年度(「本年度」)面對不少轉變、挑戰及機遇。本集團吸取過往經驗教訓，並從盡可能多的方面考慮未來。幸運的是，本集團的至暗時期已過，本集團已於本年度開始全新探索。

於過去的二零一八年，本集團的出貨量與營業收益入大副下跌。截至二零一八年十二月三十一日止年度，本集團錄得營業額約1,277,160,000港元，較二零一七年的3,378,080,000港元減少62.19%。二零一八年淨虧損約410,660,000港元，較二零一七年之淨虧損2,723,080,000港元減少84.92%。二零一八年的毛利率為-5.63%，較截至二零一七年十二月三十一日止年度之-9.43%上升3.80%。截至二零一八年十二月三十一日止年度，本集團每股基本及攤薄虧損均為8.13港仙。

本集團的股權架構於本年度內發生變動。本公司於二零一八年一月四日接獲樂風移動香港有限公司的通知，表示其已將897,437,000股股份按現金價每股0.9港元出售予Power Sun Ventures Limited(一家於英屬處女群島註冊成立的公司)。緊隨交易完成後，樂風移動香港有限公司及Power Sun Ventures Limited於551,367,386股股份及897,437,000股股份中擁有權益，分別佔本公司已發行總股本約10.95%及17.83%。據此，樂風移動香港有限公司不再為單一最大股東，而Power Sun Ventures Limited則成為單一最大股東。

於二零一八年一月十一日，本公司接獲樂風移動香港有限公司通知，表示其已將551,367,386股銷售股份出售予Zeal Limited(一家於開曼群島註冊成立的公司)。緊隨交易完成後，樂風移動香港有限公司不再持有本公司之權益，而Zeal Limited則於551,367,386股股份中擁有權益，佔本公司已發行股本約10.95%。因此，樂風移動香港有限公司終止成為股東，而Zeal Limited則成為主要股東。

為將虧損降至最低，本集團放棄了部分產生虧損的產品，管理層設法嚴格控制各項開支。同時，本集團已採取多項措施以提升本集團之流動資金及財務狀況，包括但不限於出售本集團的若干投資物業及本公司非核心運營附屬公司的股權，並繼續積極與銀行及有意合作人士溝通以尋求融資。

於二零一八年，本集團錄得國內市場智能手機銷售收益減少。然而，本集團繼續與本地運營商及彼等的銷售及分銷渠道維持穩固合作關係。於二零一八年，本集團持續在運營商的渠道推出低端智能手機以配合彼等廣泛的合約推出策略。



管理層討論與分析

由於美國的區域銷售繼續保持增長勢頭及本年度的銷售貢獻繼續擴大，美國地區的銷售目前佔本集團總收入的大部分，並成為核心業務區域。本集團為美國市場提供獨立的獨家產品線，並將產品類別擴大至智能配件（如數據線、充電器、電池及耳機）。本集團已對美國市場進行了一系列產品需求和偏好調查，並建立了美國市場的專門研發團隊。

於本年度內，本集團與美國電訊運營商建立了穩固的合作關係。於二零一八年八月八日，T-mobile及MetroPCS高管參觀本集團總部。來訪者與本公司就酷派的5G之路及5G在美國的商業計劃進行了深入交流。T-mobile及MetroPCS高管高度認可本集團的技術優勢，並期待未來進行更深入合作。

同時，本集團連同運營商現場小組逐步在全國零售渠道及經銷渠道內部發展穩固關係，從而在公開零售渠道內部構建穩健的零售網絡。本集團亦高度重視品牌建設，因此，本集團與地方運營商夥伴舉行數百次活動以推廣新產品及品牌。

本集團於本年度更加重視保護知識產權（「知識產權」）。本公司針對小米提起專利侵權訴訟，請參考本公司於二零一八年一月二十六日、二零一八年五月四日、二零一八年五月十日及二零一八年十一月十三日發佈的公告以了解進一步詳情。就小米通訊向專利複審委員會提請裁定專利無效，中國國家知識產權局專利複審委員會（「專利複審委員會」）發佈裁決，確認有關專利部分有效。據本公司的中國法律顧問告知，本公司認為，專利複審委員會的裁決為本公司於日後案件審理中提供了有利證據。

除此之外，本集團亦首次委任首席知識產權官，專門從事本集團知識產權及商標管理。本集團堅信，通過尊重及保護知識產權，我們可促進行業創新及創造行業的健康可持續發展。

本集團於本年度繼續加強研發（「研發」）能力。本集團認識到研發能力對本集團的重要性，並將其自身認定為重技術的公司。本集團擁有高級設計團隊、深入地區別及優化安卓操作系統的功能及特性，並持續強化其研發實力，為用戶提供最佳的智能手機體驗。

管理層討論與分析

展望

預期二零一九年將是充滿挑戰與機遇的一年。這一年裏，整個行業都正在全面開展5G技術、物聯網（「IoT」）、人工智能（「AI」）等最新技術研發工作，而本集團於二零一九年將非常樂意加入其中。展望未來，本集團已做好充分準備，藉助全新管理團隊構建酷派2.0願景及戰略。

開發及銷售智能手機是本集團當前的主要業務，在即將到來的二零一九年將仍然作為本集團的主要業務。自一九九四年初起，本集團目前已在電信行業耕耘逾25年，積累了豐富經驗及電信技術知識。本集團發明了「雙卡雙待」功能，極大地改善了人們的手機使用體驗。本集團將持續投入更多資源進行研發，為本集團客戶帶來更先進的設計及更舒服的用戶體驗。

截至本報告日期，美國地區的銷售佔本集團銷售總額的大部分，預期於即將到來的二零一九年銷售將繼續增長。本集團將美國地區視為核心業務區域，將分配最優資源到該業務區域。本集團亦高度重視品牌建設，這將仍然是本集團的工作重心。

本集團向美國地區派遣了本集團最好的團隊，旨在使酷派成為美國家喻戶曉的品牌。本集團將繼續培訓其專業團隊，招募業內最優秀的員工，確保團隊深入瞭解美國市場。通過將其組織文化轉型為更具創新性、靈活性及協作性的文化，為本集團的客戶、運營商及媒體提供全新體驗。

在美國市場，本集團將作為一間美國公司呈現予合作夥伴，其專業團隊擁有全新的願景、視角及體會。此外，本集團將改變其產品組合，針對兒童及家長。本集團已與T-mobile建立穩固的合作關係，但不會止步於此。本集團將集中資源以滿足美國電訊運營商的要求，從而擴大與其他移動運營商公司的穩固合作。

本集團瞭解東南亞市場、南亞市場及非洲市場的商機。本集團將穩健地開展其業務，因此，本集團將僅在該等地區銷售盈利產品。在該等銷售地區建設銷售渠道乃屬重要，而本集團二零一九年將逐步改善其銷售渠道建設。



管理層討論與分析

本集團亦將於即將到來的二零一九年關注供應鏈管理以為其業務營運提供強有力的支持。本集團強調供應鏈與銷售之間協作的重要性，並將頻繁規範銷售訂單的完成。本集團擬採取各種措施降低供應鏈成本，包括但不限於考慮實施精細化管理。

作為國內5G標準制定小組的一名成員，本集團致力於開發下一代5G技術及其智能終端。本集團相信5G為本集團的又一商機且截至本年報日期已就Small Cell提交逾100項專利。本集團於二零一九年將持續投資5G研發，並將不斷測試以滿足5G商用。

本集團研發團隊亦不會讓自身在人工智能趨勢下不堪重負。本集團研發團隊將專注於最新的人工智能技術，如人臉識別、場景分類及人體姿勢識別等。隨著AI、IOT及5G技術的發展以及本集團研發產出，具有AI特點的產品將變得更加智能化及人性化，本集團將擴大產品組合至IOT及移動寬帶區域，如網格、揚聲器及智能相機。本集團有信心於不久後帶來值得期待的具有優質設計、優良質量、支持AI及更佳用戶體驗的各種產品。

憑藉精細化管理、堅持不懈的努力、創新科技及有效的產品佈局，本集團必定會克服艱難向前航行。雖然背負重擔踏上新的征程，本集團仍將團結勤勉地努力前進。



應用企業管治原則

本公司董事（「董事」）會（「董事會」）將通過有效的資料披露渠道來促進企業透明度以致力於提升本集團的企業管治標準。

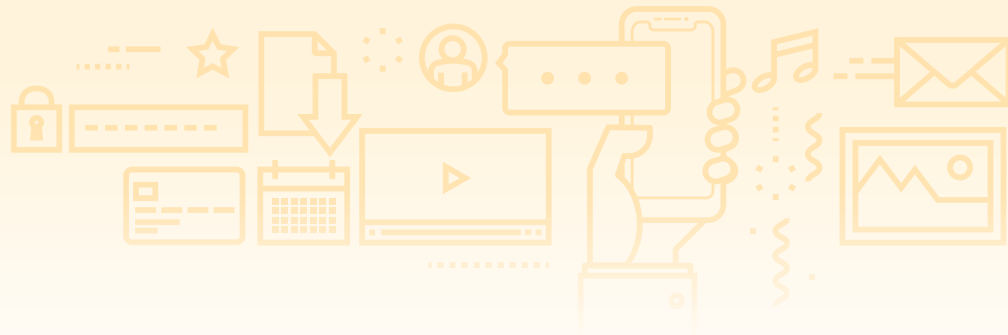
董事會堅信良好的企業管治有助集團與員工、商業夥伴、股東及投資者保持緊密及互信的關係。

本公司已於截至二零一八年十二月三十一日止年度內，一直遵守香港聯合交易所有限公司（「聯交所」）證券上市規則（「上市規則」）附錄十四企業管治守則（「守則」）的守則條文。

董事會

董事會的責任是為本公司股東創造價值、確立本公司的策略方向、據此制訂本公司目標及計劃、提供領導及確保有充足資源達致有關目標。董事會致力以負責任及有效形式管理本公司，並確保各董事真誠履行其責任，並遵守本公司的組織章程大綱及細則（「組織章程細則」），以及適用法律及法規，且一直以本公司及其股東最佳利益行事。

董事會及本公司管理層（「管理層」）根據多項內部監控及制衡機制而具有清晰界定的責任。董事會將若干職責交付管理層，包括：落實董事會的決定；根據董事會所批准的管理策略及計劃，組織及指揮本公司日常業務及管理；編製及監管年度業務計劃及經營預算案；以及控制、監管及監督資金、技術及人力資源。董事會將定期檢討有關安排，以確保切合本集團所需。



企業管治報告

董事會的組成

董事會目前有八名董事，其中四名為執行董事、一名為非執行董事及三名為獨立非執行董事（「獨立非執行董事」）。董事會具體成員如下：

執行董事

陳家俊先生（行政總裁，於二零一九年一月十七日獲委任）

蔣超先生（於二零一九年一月十一日辭任）

張巍先生（於二零一八年一月五日辭任）

梁兆基先生（於二零一八年一月十九日獲委任）

林霆峰先生（於二零一八年一月十九日獲委任）

梁銳先生（於二零一八年一月十九日獲委任）

非執行董事

馬麟先生（於二零一八年一月五日辭任）

王俊民先生（於二零一八年一月五日辭任）

楊永強先生（於二零一八年一月五日辭任）

吳偉雄先生（於二零一八年一月十九日獲委任）

劉弘先生（於二零一八年一月十九日由執行董事獲調任，於二零一八年四月三日辭任）

獨立非執行董事

陳敬忠先生

黃大展博士

謝維信先生

各董事的簡歷載於本年報第48至第52頁「董事及高級管理層」一節。

據本公司所知，概無董事與其他董事或主要行政人員有任何關係（包括財務、業務、家族或其他重大或有關關係）。

本公司已投購適當的責任保險，以保障董事因企業事務而產生的責任。投保範疇會每年作出評估。



主席及行政總裁

上市規則附錄十四所載守則的守則條文第A.2.1條規定，主席與行政總裁的角色應有區分，並不應由一人同時兼任。主席與行政總裁的職責應明確界定並以書面列載。自二零一六年八月五日以來，董事會主席與行政總裁的角色一直分開。然而，由於劉弘先生於二零一八年一月十九日不再擔任董事會主席，董事會尚未指定任何董事擔任董事會主席。董事會將繼續評估董事會成員的角色及職能，並會根據相關規定及本公司組織章程細則考慮委任董事會主席。

除上文所披露者外，概無董事發現任何資料可合理顯示本公司於截至二零一八年十二月三十一日止年度未符合相關規定。

非執行董事

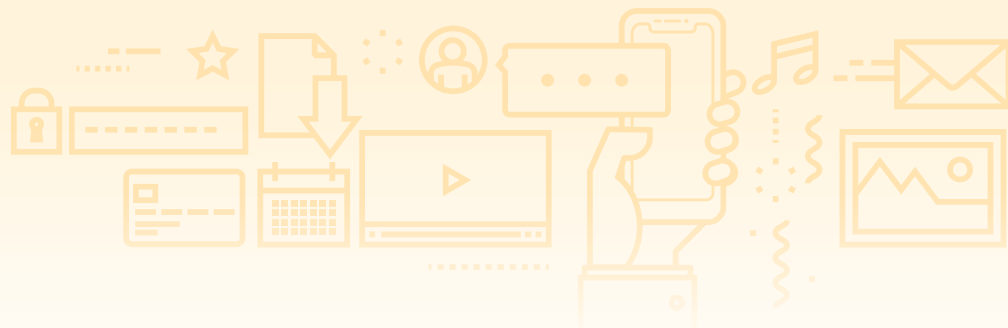
非執行董事提供各種專長及經驗，並維持利益平衡，以確保本集團及股東之利益。彼等參與董事會會議及委員會會議，並對有關本集團策略、表現、利益衝突及管理過程的事務作出獨立判斷，以確保全體股東的利益經適當考慮。目前，所有非執行董事的任期均為三年。

獨立非執行董事

獨立非執行董事須與執行董事同樣審慎行事，亦同樣具備技術及誠信。彼等在所有披露董事姓名的公司通訊，均被明確指明如此。獨立非執行董事在會計、業務管理具備專業知識，並對業界有深入認識。獨立非執行董事憑藉其專業知識及經驗，就本公司的業務及管理提供意見，並參與本公司的審核委員會（「審核委員會」）會議、薪酬委員會（「薪酬委員會」）會議及提名委員會（「提名委員會」）會議。獨立非執行董事擔任制衡的角色，以保障本公司以及其股東整體的利益，並推動本公司的發展。

本公司已從各獨立非執行董事接獲上市規則第3.13條有關獨立性的年度確認書，並據此認為所有獨立非執行董事於本年報日期均為獨立。

根據守則的守則條文第A.4.1條，非執行董事有特定委任年期，惟須重選。現時，所有獨立非執行董事的任期為一年，惟須根據組織章程細則輪席告退，並於本公司股東週年大會上膺選連任。



企業管治報告

董事會運作

截至二零一八年十二月三十一日止年度內，董事會舉行五次會議及兩次股東週年大會（「股東週年大會」），而於截至二零一八年十二月三十一日止年度概無舉行股東特別大會（「股東特別大會」）。

各董事出席二零一八年董事會會議的情況如下：

董事姓名	董事會會議	股東週年大會
執行董事		
蔣超先生	5/5	0/1
張巍先生（於二零一八年一月五日辭任）	0/5	N
梁兆基先生（於二零一八年一月十九日獲委任）	3/5	1/1
林霆峰先生（於二零一八年一月十九日獲委任）	3/5	1/1
梁銳先生（於二零一八年一月十九日獲委任）	3/5	1/1
非執行董事		
馬麟先生（於二零一八年一月五日辭任）	0/5	N
王俊民先生（於二零一八年一月五日辭任）	0/5	N
楊永強先生（於二零一八年一月五日辭任）	0/5	N
吳偉雄先生（於二零一八年一月十九日獲委任）	3/5	1/1
劉弘先生（於二零一八年一月十九日由執行董事獲調任， 於二零一八年四月三日辭任）	2/5	N
獨立非執行董事		
陳敬忠先生	5/5	1/1
黃大展博士	5/5	0/1
謝維信先生	5/5	1/1

企業管治職能

董事會亦履行企業管治職能及負責：制定及檢討本公司企業管治政策；檢討及監督董事及高級管理層的培訓及持續專業發展；檢討及監督本公司有關遵守法律及法規之政策及常規；制定、檢討及監督本公司行為守則；及檢討本公司遵守守則及於此企業管治報告內的披露資料。此外，本公司已成立三個委員會，包括提名委員會、薪酬委員會以及審核委員會，各委員會已訂有參考守則的特定權責範圍。

薪酬委員會

薪酬委員會已訂有符合守則的書面職權範圍。薪酬委員會的主要職責包括(但不限於)下列各項：

- (a) 就董事及高級管理層的酬金政策及架構，以及制定有關該薪酬政策的正式及具透明度的程序向董事會提供推薦意見；及
- (b) 釐定執行董事及高級管理層的薪酬組合，並就非執行董事的酬金向董事會提供推薦意見。

薪酬委員會由所有獨立非執行董事(即陳敬忠先生(主席)、黃大展博士及謝維信先生)組成。

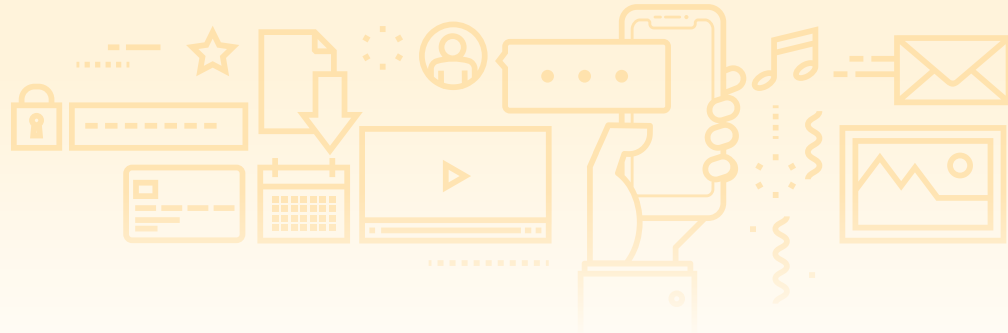
薪酬委員會於二零一八年曾舉行一次會議，薪酬委員會全體成員均有出席，以審閱董事及本集團高級管理層的薪酬組合及購股權計劃。各薪酬委員會成員的出席記錄如下：

姓名	出席會議次數
陳敬忠先生(主席)	1/1
黃大展博士	1/1
謝維信先生	1/1

概無董事參與有關其本人薪酬組合的討論。

根據守則的守則條文第B.1.5條，高級管理層成員於二零一八年度按範圍區分之酬金載列如下：

酬金範圍(港元)	人數
1至1,000,000	10
1,000,001至2,000,000	1
2,000,001至3,000,000	–
3,000,001至4,000,000	–
4,000,001至5,000,000	1
合計	12



企業管治報告

審核委員會

審核委員會的主要職責乃就本集團的經濟營運和財務活動、財務政策、財務工作程序、內部監控、外部審計、內部審計、財務信息呈報和財務數據的真實準確性等方面提供獨立及客觀的審核，協助董事會履行其相關職責。

審核委員會由全部獨立非執行董事(即陳敬忠先生(主席)、黃大展博士及謝維信先生)組成，並已審閱本公司所採納的會計原則及常規，亦已討論審核、內部監控及財務呈報事宜。

二零一八年，審核委員會舉行三次會議。各審核委員會成員的出席記錄如下：

姓名	出席會議次數
陳敬忠先生(主席)	3/3
黃大展博士	3/3
謝維信先生	3/3

審核委員會已仔細審閱及討論本公司回顧年度的半年及全年報告，以及內部監控制度，且已就有關的改善作出推薦意見。審核委員會已進行及履行守則所載的職責。

提名委員會

提名委員會之主要職務包括檢討董事會之組成、發展及制訂有關提名及委任董事與高級管理層之程序，就董事及高級管理層之委任及繼任計劃向董事會提出建議，以及評估獨立非執行董事之獨立性。

提名委員會包括一名執行董事及兩名獨立非執行董事，成員為陳敬忠先生(委員會主席)、蔣超先生(於二零一九年一月十一日辭任)、陳家俊先生(於二零一九年一月十七日獲委任)及謝維信先生。

提名委員會參照技能、經驗、專業知識、個人誠信及規章，甄選及建議董事與高級管理層人選。如有必要，可能需要透過外聘人事顧問公司，以進行選拔及甄選董事程序。提名委員會截至二零一八年十二月三十一日止年度舉行一次會議。提名委員會會議的出席記錄列載如下：

姓名	出席會議次數
陳敬忠先生(主席)	1/1
謝維信先生	1/1
蔣超先生(於二零一九年一月十一日辭任)	1/1
陳家俊先生(於二零一九年一月十七日獲委任)	0/1

提名委員會建議於應屆本公司股東週年大會上重新委任於大會上重選之董事。

向董事提供資料

本公司為協助董事履行彼等各自的職責，將於董事獲首次委任時，向各董事提供全面指導計劃，而董事將獲提供有關本公司組織及業務的資料，包括董事會、各董事委員會及管理層的成員以及職責，企業管治常規及程序，以及本公司最近的財務資料。除獲提供有關資料外，董事亦會到訪本公司的主要廠房以及與管理層的主要成員會面。

董事於任期內將獲提供有關本公司業務的最新資料、上市規則以及其他適用法律及監管規定的最新發展、企業社會責任事宜以及其他不時影響本公司的變動。

持續專業發展

本公司鼓勵所有董事參與持續專業發展，發展並更新彼等的知識及技能。本公司為董事安排以研討會及提供培訓資料之形式等內部培訓。根據董事所提供的記錄，董事截至二零一八年十二月三十一日止年度所接受的培訓概要如下：

企業管治、董事責任及 其他相關課題的培訓

董事姓名

執行董事

梁兆基先生(於二零一八年一月十九日獲委任)	√
林靈峰先生(於二零一八年一月十九日獲委任)	√
梁銳先生(於二零一八年一月十九日獲委任)	√
蔣超先生(於二零一九年一月十一日辭任)	√
張巍先生(於二零一八年一月五日辭任)	N

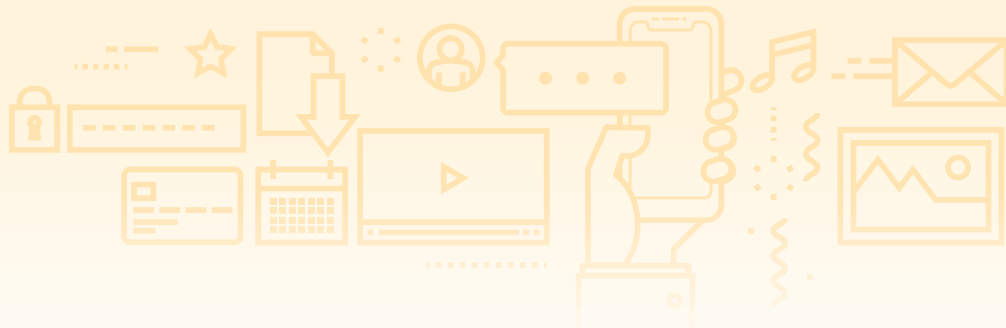
非執行董事

吳偉雄先生(於二零一八年一月十九日獲委任)	√
劉弘先生(於二零一八年一月十九日由執行董事獲調任非執行董事， 於二零一八年四月三日辭任)	√
馬麟先生(於二零一七年十一月十七日獲委任，於二零一八年一月五日辭任)	N
王俊民先生(於二零一七年十一月十七日獲委任，於二零一八年一月五日辭任)	N
楊永強先生(於二零一七年十一月十七日獲委任，於二零一八年一月五日辭任)	N

獨立非執行董事

陳敬忠先生	√
黃大展博士	√
謝維信先生	√

N: 不適用



企業管治報告

董事的證券交易

本公司已根據上市規則附錄十所載上市發行人董事進行證券交易的標準守則(「標準守則」)而採納證券交易及買賣行為守則(「行為守則」)。行為守則的條款不遜於標準守則，而行為守則適用於標準守則所界定的所有有關人士，包括全體董事、本公司所有其他僱員及本公司的附屬公司或控股公司內因其職位或任職而極可能掌握有關本公司或其證券的未公佈價格敏感資料的董事或僱員。本公司已對所有董事作出垂詢，而彼等已書面確認其已於回顧年度遵守標準守則及行為守則所載的所有所需標準。

企業問責及內部監控

董事會負責本集團的風險管理內部監控系統且有責任檢視其成效。該系統旨在管理而非消除未能達致業務目標的失效風險及僅可就重大錯誤陳述或虧損提供合理但並非絕對的保證。董事負責編製本集團財務報表。於編製財務報表過程中，已採納香港財務報告準則且已一致使用及應用適當的會計政策。董事會的目標為在年度及中期報告中向股東對於本集團表現呈列清楚及平衡的評估，並適時作出適當披露及公告。根據守則的守則條文第 C.1.1 條，管理層應向董事會提供充分解釋及資料，使董事會可對提呈董事會批准之財務及其他資料作出知情評估。

已設計程序以確保資產不會遭非法使用及處置、維持妥善的會計記錄以提供可靠的財務資料供內部使用或刊發，以及遵守適用法律、規則及規例。

董事對本集團截至二零一八年十二月三十一日止年度內部監控制度之整體有效性進行審閱。已成立內部審核部門以對本公司及其附屬公司執行定期審查及進行審核、向董事會報告任何重大問題並向董事會提出建議。內部審核部門實行的工作將確保內部監控已獲落實並如期妥善運作。

董事會採取進一步措施審閱其內部監控，並成立獨立董事委員會探究及調查尚未解決的審核事宜。獨立董事委員會正盡其全力辨識及委聘一名獨立法律顧問及內部監控專家，以對本集團內部監控進行整體審閱。

企業管治專才有限公司(前稱為天職香港內控及風險管理有限公司)(一名外部專業顧問)獲本公司於二零一八年三月委聘以進行獨立內部監控審查及協助管理層改善本集團內部監控制度。

董事會亦至少每年審閱本集團於會計及財務申報職能、內部審核職能、風險管理職能方面的資源、員工資格及經驗是否足夠，以及員工所接受的培訓課程及預算是否充足。

辨認、評估及管理重大風險的程序

本公司已建立根據評估依據、評估維度、風險等級和離散度辨認、評估及管理重大風險的程序。

首先，本公司從評估依據、評估維度、風險等級和離散度角度對風險進行評分：

評估依據：風險的評分是在考慮本公司目前已有控制的情況下做出的（未考慮未來本公司可能控制的風險）。

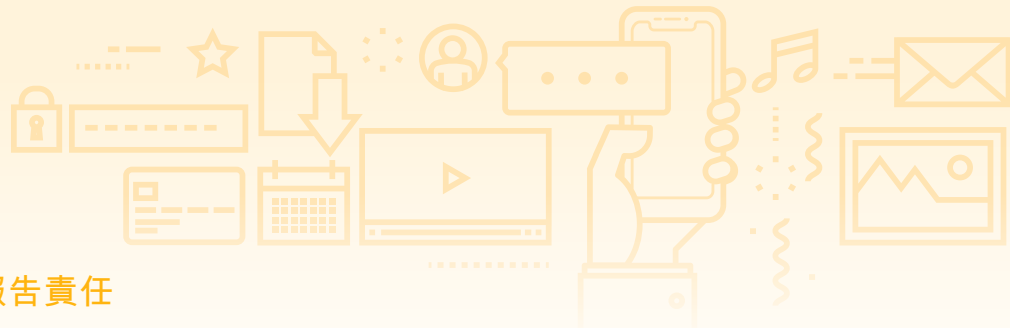
評估維度：從風險發生的可能性和影響程度兩個方面對每項風險進行評分。可能性代表風險發生的概率，影響程度代表風險對企業經濟、運營、聲譽等方面帶來的損失，均為五分制。風險值 = 可能性 × 影響程度，因此風險值的分值範圍為1-25分。分值越高代表風險越大。

風險等級：根據計算出的風險值，通過風險評估標準分為高、中、低三個等級的風險梯隊。

離散度：離散度代表同一組數據中偏離平均數的程度，離散度越小，代表評估結果更為一致。

通過風險辨識與評估，梳理出本公司戰略類、財務類、市場類、運營類、法律類等5類一級風險、70類二級風險。

其次，本公司綜合各項評估的評分，計算出各類風險的最終評估結果，並據此，評估出本公司年度重大風險。



企業管治報告

董事對有關財務報表的財務報告責任

董事已確認知悉彼等負責編製本公司截至二零一八年十二月三十一日止年度的財務報表。董事負責編製本公司截至二零一八年十二月三十一日止年度的財務報表的責任載於本年報第66頁董事會報告中。

董事會多樣化政策

董事會已就新董事提名及委任採用「董事會多樣化政策」，該政策規定：遴選董事會候選人應基於多個視角，並參考本公司的業務模式及特定需求，包括但不限於性別、年齡、種族、語言、文化背景、教育背景、行業經驗及專業經驗。

提名委員會在檢討董事會組成時亦檢討並採用了上述衡量標準。結合本公司業務評估各董事會之技能及經驗後，提名委員會確認現有董事會結構適當，毋須作出變更。

公司秘書

全體董事均可取得公司秘書的建議及協助。公司秘書向董事會匯報，並負責確保董事會程序獲得遵循及促進董事之間以及與股東及管理層的資訊傳達與溝通。於二零一八年，梁兆基先生獲委任為本公司的公司秘書，且彼於年內已符合上市規則的培訓要求。

外聘核數師

本集團於過去三年並無更換外聘核數師。安永會計師事務所已獲委任為本集團於回顧年度的外聘核數師，於二零一八年就向本集團提供的審核服務收取約3,760,000港元(二零一七年：3,880,000港元)的費用。外聘核數師就財務申報的責任，載於本報告第67頁「獨立核數師報告」一節。

年內，安永會計師事務所就向本集團提供的非審核服務(稅務顧問服務)收取520,000港元(二零一七年：850,000港元)的報酬。



與股東的溝通及股東的權利

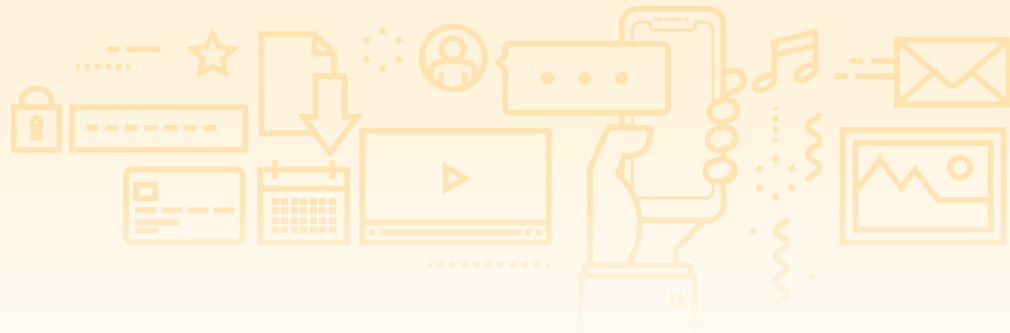
本公司意識到與全體股東及投資者保持良好溝通的重要性。本公司的股東週年大會為董事會提供與股東直接交流的寶貴機會。本公司在年度及中期報告中提供有關本公司及其業務的資料，並以電子形式透過其網站 www.coolpad.com.hk 及聯交所的網站發佈有關資料。本公司所有股東將獲發最少21日通知，以告知該股東週年大會的舉行日期及地點。本公司支持守則有關鼓勵股東參與的原則。

根據組織章程細則第58條，任何於遞呈要求日期持有不少於本公司繳足股本(附有於本公司股東大會表決的權利)十分之一之股東，有權隨時透過向董事會或本公司公司秘書發出書面要求，要求董事會召開股東特別大會，以處理有關要求中指明的任何事項；且該大會應於遞呈該要求後兩個月內舉行。倘遞呈後21日內，董事會未有行動召開該大會，則要求人可以同一方式召開股東特別大會，而本公司須向要求人彌償其因董事會未能召開股東特別大會而招致的合理開支。

本集團重視股東的意見回饋，致力於提高透明度以及促進投資者關係，並隨時歡迎各界的意見與建議。股東如有任何特別查詢及意見，可致函董事會或公司秘書(地址為本公司之註冊地址)，或電郵至本公司電郵地址：ir@yulong.com。

章程文件

於回顧年度內，本公司並無對其組織章程大綱及章程細則作出任何變更。本公司組織章程大綱及章程細則的更新版可經由本公司及聯交所網站取得。



環境、社會及管治報告

方針

酷派集團有限公司(「酷派」或「本公司」)及其附屬公司(統稱「本集團」或「我們」)致力於維持其作為中華人民共和國(「中國」)領先智能手機開發商及製造商的穩固地位，同時於其業務策略中貫徹可持續發展理念。為促進業務不斷增長及實現可持續發展，我們已考慮多種因素，包括業務相關挑戰、職業操守、全球趨勢、法律及法規等。

本集團深知其對全體持份者(包括客戶、潛在投資者及股東、僱員、供應商、非政府組織(「非政府組織」)及地方社區)承擔的責任。了解持份者的需求及期望是本集團成功的關鍵。由於各持份者需要不同的參與方式，故本集團已定制溝通方法，以更好地滿足各持份者的期望。

於本集團內部，我們極為重視監控風險及探尋潛在機遇。為平衡業務需要、社會需求及環境影響，我們致力於持續監控日常營運中存在的風險及機遇，並推崇透明的企業文化，以確保向僱員、客戶、供應商、社區及其他持份者妥當傳達我們的可持續發展策略。

為於本集團所有層面實施可持續發展策略，我們已自上而下地採納以下可持續發展策略：

1. 實現環境可持續發展
2. 尊重人權及社會文化
3. 與持份者溝通
4. 為僱員提供支持
5. 維持與地方社區的關係

關於本報告

本集團欣然提呈環境、社會及管治(「環境、社會及管治」)報告。本報告所載內容主要概述我們的主要業務於截至二零一八年十二月三十一日止年度(「本報告年度」)在中國的環境、社會及管治表現。這有助於我們密切監察自身目前的表現及提高自身表現的機遇。本報告年度與其我們的財政年度一致。

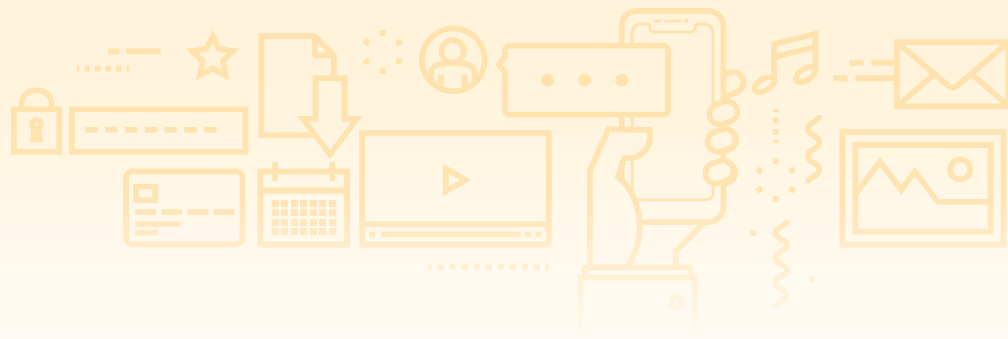
報告範圍

本報告已根據香港聯合交易所有限公司(「聯交所」)證券上市規則(「上市規則」)附錄二十七「環境、社會及管治報告指引」編製。兩大主要範疇(即環境及社會)已單獨披露，著重說明自二零一八年一月一日至二零一八年十二月三十一日本集團業務在中國的影響。

於本報告年度，重大環境、社會及管治事宜為對以下各項產生或可能產生重大影響的事宜：

- 中國電訊產品行業；
- 全球電訊產品市場；
- 我們經營所在的目前或未來環境或社會；
- 我們的財務表現或營運；及／或
- 持份者的評估、決策及行動。

本報告所用數據及資料引述自歸檔文件、記錄、統計數據及研究。財務數據乃引自或根據本集團截至二零一八年十二月三十一日止年度的經審核年度財務報表計算得出。



環境、社會及管治報告

關於酷派

業務

酷派於聯交所主板上市，股份代號為2369。本集團的主要營運活動為開發、生產及銷售智能手機及智能配件。憑藉我們的智能產品品質優良，我們已於電訊行業佔據領先地位。

願景

維持作為行業領先開發商及製造商的地位，以於中國及進一步於全球市場生產優質的電訊產品。

使命

憑藉我們豐富的經驗及可靠的發展及生產團隊以及廣泛的行業知識，提供最優質及安全的產品以滿足客戶需求，並為股東及投資者創造價值。

董事會（「董事會」）

於本年報日期，董事會成員包括：

執行董事

陳家俊先生
梁兆基先生
林靈峰先生
梁銳先生

非執行董事

吳偉雄先生
—
—
—

獨立非執行董事

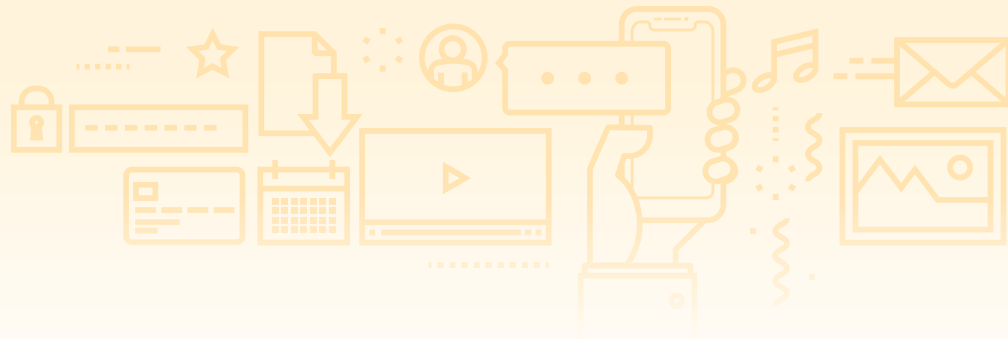
黃大展博士
謝維信先生
陳敬忠先生
—

環境、社會及管治報告

持份者

酷派積極致力更好地了解持份者並徵詢彼等意見，以確保不斷改進。我們堅信，持份者在我們的業務於充滿挑戰的市場中持續取得成功方面扮演至關重要的角色。

持份者	潛在相關事宜	溝通與回應
香港交易所	遵守上市規則，及時而準確地刊發公佈。	會議、培訓、路演、工作間、計劃、網站更新及公佈。
政府	遵守法律法規、防止避稅及社會福利。	互動及拜訪、政府視察、納稅申報及其他資料。
供應商	付款時間表及穩定需求。	實地拜訪。
股東／投資者	企業管治制度、業務策略及表現、投資回報。	組織及參與為投資者、媒體及分析師舉辦的研討會、訪談、股東大會，向彼等提供財務報告及／或營運報告。
媒體及公眾	企業管治、環保及人權。	於本公司網站刊發新聞稿。
客戶	產品品質、交貨時間、合理價格、服務價值、勞工保護及工作安全。	實地拜訪及售後服務。
僱員	權利及福利、僱員報酬、培訓與發展、工作時段及工作環境。	開展工會活動、培訓，與僱員進行面談、刊發僱員手冊、存置內部備忘錄、設立僱員意見箱。
社區	社區環境、僱傭與社區發展及社會福利。	開展社區活動、僱員志願活動，社區福利補貼及慈善捐贈。



環境、社會及管治報告

環境、社會及管治報告

A 部分：環境

本集團了解環境保護高度重要，因此我們承諾，我們的業務活動不以犧牲環境為代價。就此而言，我們相信，健康的環境是本集團可持續發展的基礎。因此，我們致力於以負責且可持續的方式營運，通過多種措施將環境保護及社會責任考量與日常營運整合，以減少相關碳排放水平及相關密度¹。

於本報告年度，概無發生涉及環境相關法律及規例的重大不合規事宜。本集團將繼續留意與主要環境問題相關的任何不合規行為。

排放

空氣污染物排放

於生產智能產品的過程中，概無任何重大氣體燃料消耗。於本報告年度，主要空氣污染物來自汽車使用（主要用於接送僱員往返於深圳總部及東莞的工作間）而產生的汽油消耗。上述的空氣污染物包括硫氧化物（「硫氧化物」）、氮氧化物（「氮氧化物」）及顆粒物（「顆粒物」）。於本報告年度，汽油總消耗量為約19,000升。總共產生約152千克空氣污染物，每名僱員的密度約為0.24千克。儘管如此，所有交通工具均獲頻繁檢查及維護，以確保能源效率。

燃燒源	氮氧化物(千克)	硫氧化物(千克)	顆粒物(千克)	總計(千克)
汽車使用	138.02	0.28	13.22	151.52

溫室氣體排放

於本報告年度，本集團的溫室氣體（「溫室氣體」）總排放量約為6,000噸。本集團溫室氣體排放主要來自電力消耗，佔溫室氣體總排放量逾95%。此外，使用發電機、汽車及製冷劑亦直接產生若干溫室氣體排放量，佔溫室氣體總排放量約2%。除上述來源外，亦有多個間接排放來源，如淡水與污水處理所用電力及堆填區廢紙處理，佔餘下溫室氣體排放量比例。就637名僱員而言，溫室氣體排放密度為每名僱員約9.4噸。

¹ 本報告中的不同密度數據以每名僱員計算，而於二零一八年十二月三十一日有637名僱員。

環境、社會及管治報告

由於電力消耗是本集團碳排放的主要來源，本集團將加強節能監管措施，鼓勵僱員關閉所有閒置電器及使用節能電器以及於辦公室及工作間內推廣使用自然照明。

溫室氣體排放源	所產生溫室氣體 (噸)	%
範圍1－由來源直接排放		
－ 發電機	2.62	0.04
－ 汽車	52.34	0.87
－ 製冷劑	64.62	1.08
範圍2－由電力消耗排放		
－ 電力消耗 ²	5,729.22	95.67
範圍3－其他間接排放源		
－ 堆填區的廢紙處理	2.85	0.05
－ 處理淡水所用電力 ³	77.47	1.29
－ 處理污水所用電力 ³	59.67	1.00
總計	5,988.79	100

每名僱員密度 9.40

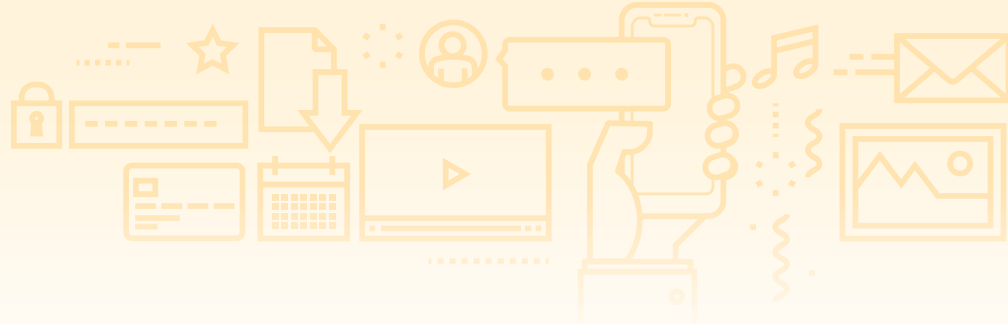
廢棄物管理

有害廢棄物

有害廢棄物受到我們完善的廢棄物管理系統良好控制。根據城市廢棄物分類計劃，生產工廠所產生的所有類別的有害廢棄物須分類及循環利用，並與合格的環境衛生管理中心和危險廢棄物交易中心訂立工業危險廢棄物處理合同。於本報告年度，根據城市分類計劃歸入HW08、HW29及HW49的已產生有害廢棄物之已呈報重量為0.225噸。所有已產生的有害廢棄物經由外部合約方妥當處理。因此，本報告年度並無處理及排放大量有害廢棄物。

² 根據中國生態環境部於二零一六年五月十五日發佈的《二氧化碳排放核算方法及數據核查表》，廣東省的供電排放係數設定為0.5912千克／千瓦時。

³ 根據香港特別行政區二零一六年／二零一七年水務署的週年申報表及二零一七年／二零一八年渠務署的可持續發展報告，於中國處理淡水及污水的單位耗電量設定為0.575及0.31千瓦時，與香港情況相若。



環境、社會及管治報告

無害廢棄物

本集團產生的無害廢棄物主要為惰性廢棄物(此乃金屬加工後的剩餘廢料)、電子元件及廢紙。在大多數情況下，剩餘的材料及元件將轉售予第三方作為進一步生產或循環利用的原材料。因此，僅有廢紙會送往堆填區進行處理。於本報告年度，本集團轉售材料及元件總重量為16.28噸，而處理的廢紙總重量為0.59噸。

廢棄物管理政策

本集團已建立包括污水、廢氣、噪音、固體廢棄物及化學物質在內的廢棄物管理相關健全政策。該政策明確訂明減少上述各類廢棄物的適當處理程序及方法。此外，我們盡力簡化及提前規劃生產流程，提高材料的轉化率，減少或替代危險或有害物質的使用，以及最大限度地綜合利用生產過程中產生的廢棄物。

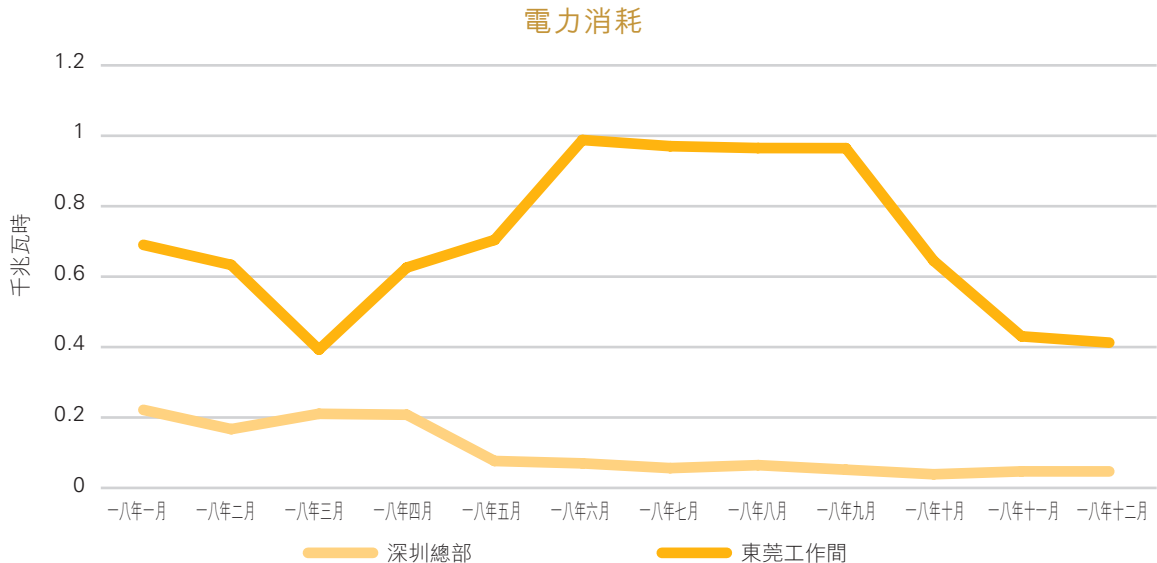
為提倡無紙化工作環境，我們鼓勵僱員使用電子文件、ERP及OA系統，代替印刷文件。此外，我們亦鼓勵僱員使用雙面列印，並將單面列印紙張作為草稿紙循環使用。

資源使用

本集團致力成為環保及可持續發展的企業。為減少碳排放，我們已於日常運營中採取減碳措施。

電力消耗

於本報告年度，電力消耗總量為約9.69千兆瓦時，每名僱員的密度約15.21兆瓦時。較二零一七年的電力消耗總量15.62千兆瓦時，銳減37.96%，乃由於本報告年度總部位置變更以及成功實施減少相應能源消耗的多種方法。



環境、社會及管治報告

本集團已強調節能的重要性。本集團鼓勵每名僱員關閉所有閒置電器，並確保所有電子設備於工作時間外處於關閉狀態。在辦公室及工作間內，本集團鼓勵其員工養成節能習慣，盡可能使用自然照明代替電力照明。空調系統設定為夏天26 °C以上及冬天22 °C以下。此外，本集團已明確指定一名節能工作負責人。為更好地監管流程，本集團已對不同業務單位的能耗進行及時統計分析。在可預見的將來，我們承諾在節能方面做出更多努力，以進一步減少我們的碳足跡。

水消耗

由於水是最寶貴的自然資源之一，珍惜水資源故為本集團的基本目標。於本報告年度，本集團於業務運營中消耗192,477噸水，其中深圳總部及東莞工作間分別佔水消耗總量的8.6%及91.4%，每名僱員的密度為約302噸水。本集團已鼓勵其員工節約及減少用水，培養員工的環保意識。因此，本集團的水消耗量由二零一七年的249,856噸大幅降低22.96%。

由於我們的水源來自政府機構，故於本報告年度並無發現供水問題。

包裝材料

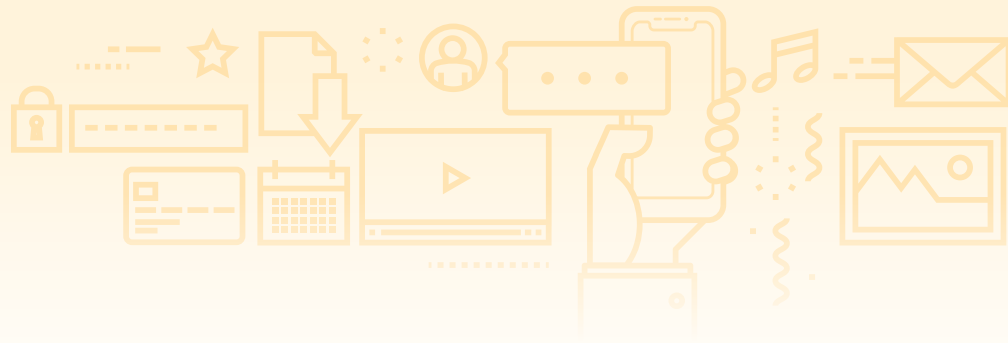
於本報告年度，包裝材料主要指用於本集團日常運營中紙箱包裝為574.7噸。我們的包裝材料根據生產計劃使用及購買。因此，於本報告年度並無重大處理包裝材料。

環境及自然資源

除上述方面外，本集團亦已制訂多項書面政策，促使其僱員遵守，以減少對環境產生負面影響。本集團通過每週檢查不同部門的有效實施情況以推動其僱員遵守相關政策。倘連續三週取得滿意結果，相應部門將獲授一筆激勵獎金。就此而言，該政策不僅能減少本集團產生的碳足跡，亦有助於建立環境可持續性的責任感。

除內部管理外，本集團亦強調與其供應商在環境保護方面進行合作。供應商須簽署一份承諾，保證不會使用任何對環境有害的材料，並承諾遵守相關全球性法規，包括《關於限制在電子電器設備中使用某些有害成分的指令》(「RoHS」)及《化學品的註冊、評估、授權和限制》(「REACH」)。

就我們在環境保護方面所付出努力而言，我們欣然呈報本報告年度概無發生涉及相關法律及規例的重大不合規事宜。



環境、社會及管治報告

B 部分：社會

僱傭

本集團高度重視其最為寶貴的資產—僱員。我們重視僱員對業務發展所作的貢獻及奉獻。我們矢志與僱員共同發展，以實現本集團未來的繁榮。

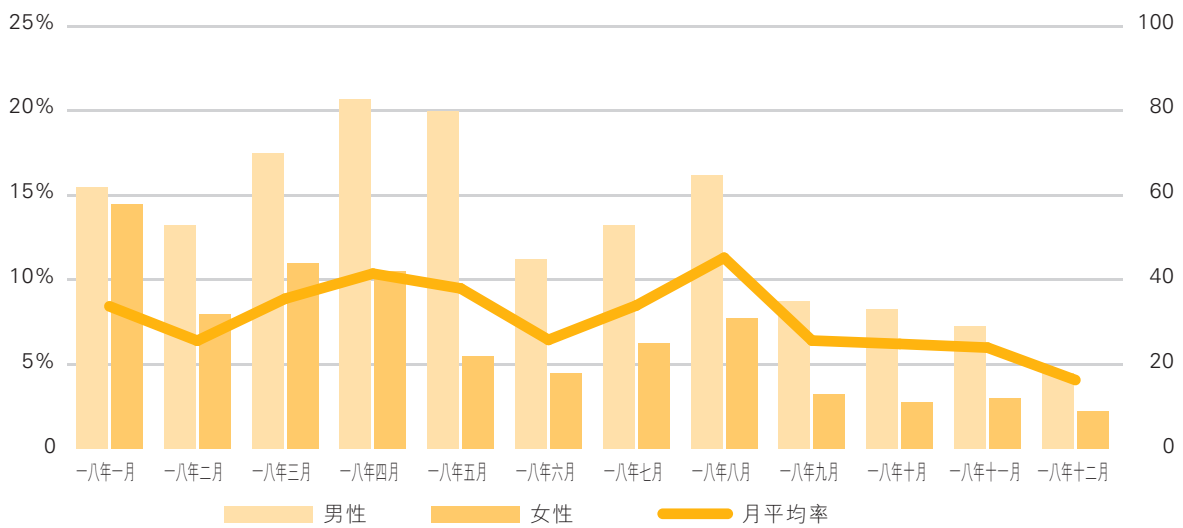
僱員福利

本集團已與僱員建立長期良好的關係。我們為僱員提供具競爭力及吸引力的薪酬待遇，包括在職內外部培訓、交通補貼、伙食補貼、年終獎金及以績效為基礎的獎勵花紅。本集團亦向其所有僱員提供社會保險及住房公積金。而互惠基金自志願者籌集而來以提供予處於嚴重經濟困難的申請人。我們根據僱員的表現對其進行持續評估，以決定加薪、花紅金額及晉升機會，從而使彼等達到本集團的標準並就其貢獻給予獎勵。

包括婚假、私事假、產假、孕檢假、哺乳假及陪產假在內的大量誘人的假期將提供予我們的僱員，以確保其能享受工作與生活的平衡。同樣，本集團定期組織多項員工活動，比如生日派對、重要節日派對、年會、足球比賽及員工野餐。

於本報告年度，具有市場競爭力的僱員福利利於保持良好的月均流失率保持為約8%。

按性別劃分的流失人數及流失率



本集團嚴格遵守《中華人民共和國勞動法》、《中華人民共和國社會保險法》及《住房公積金管理條例》以及涵蓋所有僱傭保障及福利的其他相關法律及法規。

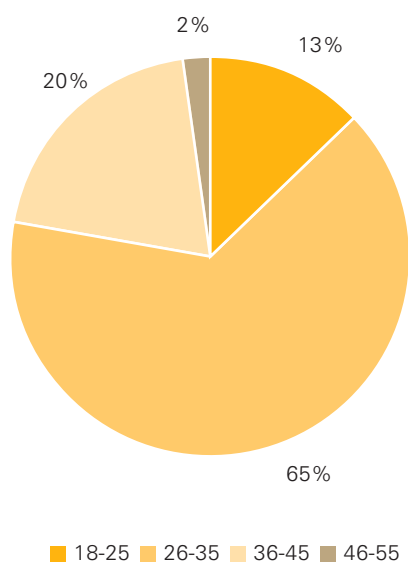
環境、社會及管治報告

和諧的工作場所

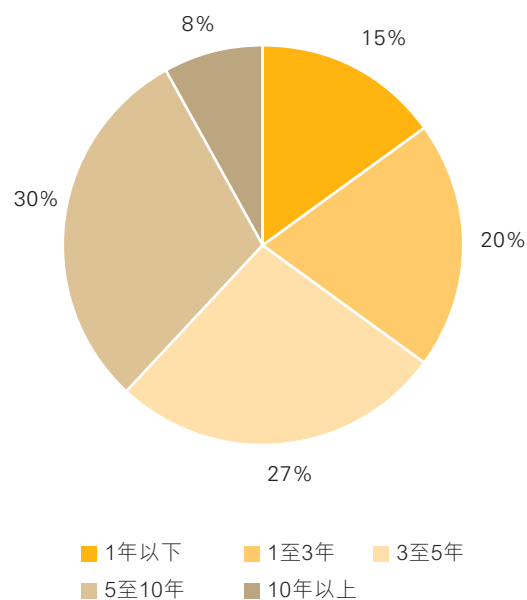
為使本集團的人員構成背景多元化，我們基於經驗、專業知識及價值招聘人員，而不論種族、膚色、教條、國籍、祖先、性別、婚姻狀況、殘疾、宗教或政治派別、年齡或性傾向。我們促進全體僱員的機會平等及多樣化。

於二零一八年十二月三十一日，僱員的男女比例為約2:1，男性416名及女性221名，合共637名僱員。此外，我們的僱員來自不同的年齡組別。至於我們和諧的工作環境及高效的人力資源政策方面，超過37%員工為本集團作出5年以上貢獻，以及65%員工為本集團服務3年或以上。我們重視每一位員工並致力與其建立信任且牢固的關係。我們的目標是在未來提高僱員敬業度與忠誠度。

按年齡組別劃分的僱員結構



按服務年期劃分的僱員結構





環境、社會及管治報告

健康及安全

本集團致力於保障所有僱員、工人及可能受日常營運影響的一般公眾的安全、健康及利益。為履行承諾，我們已制定若干安全政策。該等政策明確規定每一個潛在損害來源的安全要求，包括來自機械、起重、電擊、壓力容器、有毒氣體和窒息、墜落、移動車輛和安全設備的損害。倘發生任何意外，本集團將制訂完善的應急處理及呈報程序，以最有效及高效的方式減少潛在損失。

本集團了解預防措施遠比應對措施重要。因此，本集團定期於東莞工作間組織消防及應急演習，以幫助僱員熟悉緊急事故的處理程序。並且對演習報告進行審查以尋求改進。此外，辦公大樓及工作間皆配備足夠的消防設備，比如滅火器及消防栓。定期檢查消防設備，以確保其處於良好狀態。我們亦為僱員提供安全培訓，確保其能完全了解安全政策及要求，以使其自身免受任何傷害。

於本報告年度，本集團並無呈報任何受傷或死亡個案。我們將持續致力為僱員及工人提供安全及健康的工作環境。

發展及培訓

本集團強調僱員能力提升的重要性。本集團承諾為僱員提供充足及有效的培訓。我們亦注重各級僱員的能力要求，以確保僱員與本公司同時成長。

本集團為僱員提供不同的內部培訓及發展，以提高其表現、專業技能及知識。我們亦鼓勵員工參加外部培訓及課程，而相關學費可報銷。我們亦為新員工提供入職培訓，以簡述我們的業務以及全面介紹部門營運及工作職責。我們定期進行績效評估，以評估僱員的技能及知識。倘任何僱員落後，我們將提供額外的培訓及評估以促使僱員保證工作質量。激勵性獎勵將根據量化評估結果形成的分數得以實現。

誠如上文健康及安全一節所述，僱員須參加安全培訓。安全培訓的重點在於事故的預防、使用機械及處理化學物質的安全程序、緊急處理及報告程序。

於本報告年度，我們的189名僱員已接受合共1,160小時的培訓，30%員工參與培訓。



勞工準則

本集團嚴格遵守有關童工、政府規定的最低工資、社會保險及住房公積金計劃的相關法律及法規。我們欣然宣佈，我們至今並無面臨有關人權及僱傭問題的重大風險。本集團保證，概無僱員被迫違反自身意願工作或以強制勞工的形式進行工作，或因工作而受到壓迫。我們嚴格禁止招聘童工。本集團概無招聘18歲以下的僱員。通過舉報機制，僱員能夠就其面對的不公正發聲。

供應鏈管理

作為一間開發、製造及銷售智能產品的集團，我們意識到存貨供應鏈管理的重要性。在供應商篩選過程中，我們會考慮供應商的資格、聲譽、產品質量及一致性以及交貨時間。我們獲得內部測試所需的材料樣本以確保材料供應符合我們的嚴格標準。我們亦將組建一個專業評估小組，對供應商的生產過程進行現場檢查。惟通過初始評估的供應商才可納入我們的合格供應商清單。於二零一八年十二月三十一日，我們已與375家供應商建立值得信賴的長期關係並已就供應原材料及輔助材料進行交易，其中，329家供應商位於中國，45家位於香港及1家位於新加坡。本集團對該等合格供應商進行年度評估，以確認其符合規定標準。我們從合格供應商清單中刪除任何結果令人不滿意的供應商，以確保我們使用高質量的原材料生產優質產品。

除供應商篩選及維護外，我們高度重視與供應商的簽約過程。為保障本集團與對手方的利益，所有合約須經法律部審查後方可簽署，以確保法律條款及責任符合其規定。

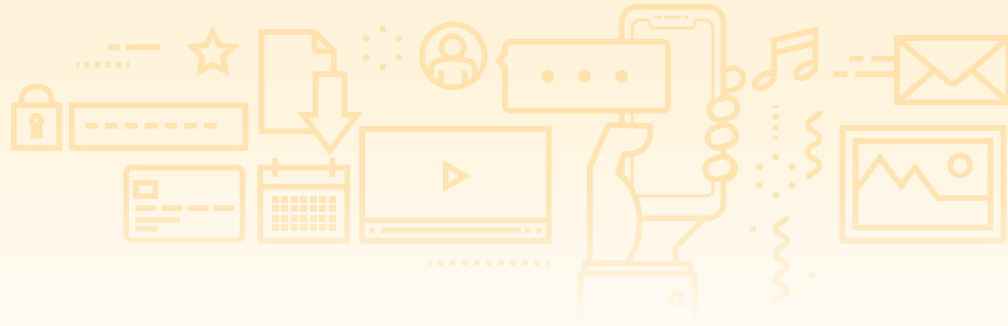
我們不僅關注上游供應商，亦重視與下游供應商發展長期關係。如前所述，及時交貨是管理供應鏈的基礎環節。為提高向客戶交付產品的有效性及高效，本集團已建立有效的供應鏈管理系統，通過優化資源配置來連接製造商、供應商、分銷商及零售商。因此，我們能以最合理的價格及時向客戶提供最優質的產品。

產品責任

由於本集團專注於開發及製造智能手機及智能配件，故我們致力遵守甚至超越適用的行業及安全標準以及品質監控，以維護公司聲譽及公共利益。

品質標準

本集團已建立全面且嚴格的品質控制系統，涵蓋整個產品生產週期，包括產品質量規劃、研發設計質量、製造質量、供應商質量、銷售服務質量、可靠性測試、客戶滿意度及運營質量等。本集團的業務流程已實現多套質量管理體系有效整合、統一執行，並滿足認證要求。目前，本集團已通過ISO9001、ISO14001、OHSAS18000、QC080000、CNAS、CMMI L3及其他管理系統認證。



環境、社會及管治報告

產品認證

在產品投放市場前，須獲得認證報告以符合不同地區（包括美國、歐盟、亞太地區等）制定的相關法規和規則所要求的標準。我們的法律團隊不時監控上述規則及法規的最新情況，以確保我們的產品符合全球標準。

知識產權

本集團高度重視知識產權保護以更好地履行其產品責任。本集團已就其產品註冊多種類商標及知識產權（「知識產權」）。本集團絕不容忍任何侵權行為。此外，本集團亦委任一名首席知識產權官負責本公司知識產權及商標管理。本集團深信，通過尊重及保護知識產權，我們能夠促進行業創新並推動行業健康及可持續發展。

客戶反應

本集團始終將客戶關係視為寶貴的資產。我們已制訂全面的售後服務網絡以便於客戶服務部有效處理投訴。所有的投訴將被詳細記錄，以便於後續行動的跟進以及作為日後參考以提高我們的產品及銷售服務質量。於本報告年度，已呈報7宗投訴案例。退貨產品總數為25件，僅佔已交付貨物總數2,086,220件的0.001%。我們將通過提供優質產品，繼續與客戶保持良好的關係。

數據隱私

書面政策及程序具體涵蓋的議題包括機密信息的處理、機密信息的安全和機密信息的披露。嚴禁未經授權訪問集團資料系統和取走敏感資料。我們的員工一經聘用，須簽署保密協議（「保密協議」）。機密資料受到嚴格監控，以防止通過任何方式直接或間接將資料洩漏予外部有關方。

相關法律及法規

積極通知合規事宜及檢查任何缺陷可防止問題惡化。因此，本集團密切注意相關法規及守則的最新情況，以對我們的政策及營運作出相應更改，防止任何不當行為。我們將繼續努力為我們的寶貴客戶提供優質產品。



反貪污

本集團已制定廣泛的「反賄賂及反貪污管理政策」，明確說明賄賂及貪污的定義、本集團的立場及其僱員於包括採購及招標在內的各項流程中的責任。本集團嚴禁僱員接受超出適當允許範圍的禮品及福利。於本報告年度，並無針對本集團或其僱員提出有關任何形式的欺詐的已審結法律案件。

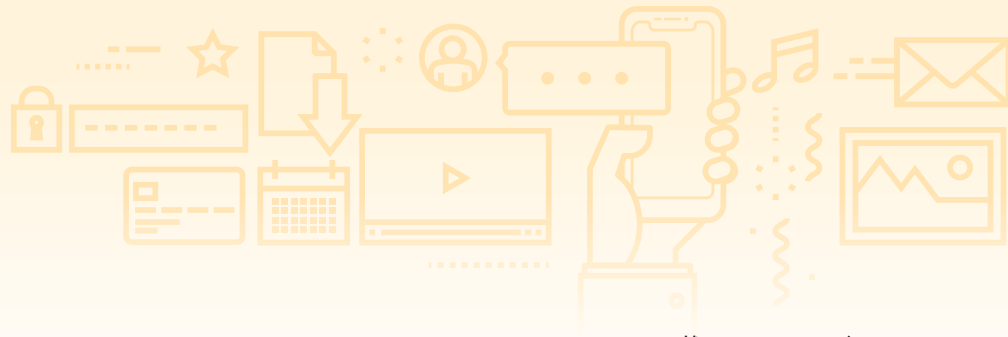
本集團鼓勵其僱員舉報涉嫌違規行為或不當行為。我們重視及歡迎僱員通過多種渠道舉報任何可疑不當行為。管理層將立即採取行動對問題進行調查。本集團承諾全力支持舉報人，亦將充分保護舉報人的身份。

社區投資

本集團已積極參與社區投資。於本報告年度，我們已向Kids Meal Houston捐獻相當於金額1,500美元的貨物及禮品。我們的2名僱員已在Kids Meal Houston活動志願工作5個小時。本集團亦有意向志願部門投入更多資源，以便為社會作出積極貢獻。

監管合規

於本報告年度，本集團並不知悉就排放、僱傭、健康及安全、勞工準則、產品責任及反貪污違反法律及法規並對本集團造成重大影響的情況。



環境、社會及管治報告

環境數據

截至二零一八年
十二月三十一日止年度

排放指標

廢氣排放

廢氣排放總量	151.53 千克
廢氣排放密度	每名僱員 0.24 千克

氮氧化物排放

使用汽油的輕型貨車	138.02 千克
-----------	-----------

硫氧化物排放

使用汽油的輕型貨車	0.28 千克
-----------	---------

顆粒物排放

使用汽油的輕型貨車	13.22 千克
-----------	----------

溫室氣體排放

溫室氣體排放總量	5,988.79 噸
溫室氣體排放密度	每名僱員 9.40 噸

二氧化碳排放

發電機(柴油)	2.62 噸
使用汽油的輕型貨車	45.64 噸
製冷劑	64.62 噸
電力消耗	5,729.22 噸
處理淡水所用電力	77.47 噸
處理污水所用電力	59.67 噸
堆填區的廢紙處理	2.85 噸

甲烷排放

發電機(柴油)	0.001 噸
使用汽油的輕型貨車	0.082 噸

一氧化二氮排放

發電機(柴油)	0.002 噸
使用汽油的輕型貨車	6.62 噸

所產生有害廢棄物

已呈報有害廢棄物總量	0.225 噸
------------	---------

所產生無害廢棄物

所產生無害廢棄物總量	
已處理廢紙	0.59 噸
轉售工業廢棄物	16.28 噸

截至二零一八年
十二月三十一日止年度

排放指標

資源使用指標

電力消耗

電力消耗總量

9.69 千兆瓦時

(二零一七年 :

15.62 千兆瓦時)

深圳總部

1.25 千兆瓦時

東莞工作間

8.44 千兆瓦時

電力消耗密度

每名僱員 15.21 兆瓦時

水消耗

水消耗總量

192,477 噸

(二零一七年 :

249,856 噸)

深圳總部

16,502 噸

東莞工作間

175,975 噸

水消耗密度

每名僱員 302.16 噸

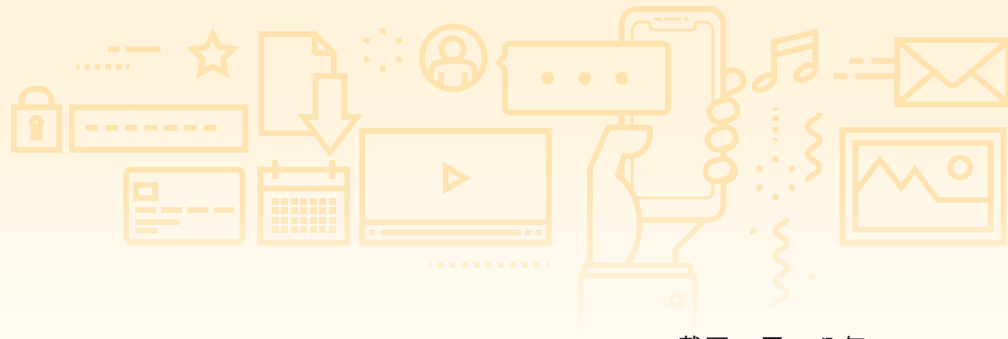
包裝材料

包裝材料總量

574.7 噸

包裝材料消耗密度

每名僱員 0.90 噸



環境、社會及管治報告

社會數據

截至二零一八年
十二月三十一日止年度

僱傭指標

僱傭

僱員總數 637

按性別劃分

男性 416

女性 221

按服務年期劃分

1年以下 96

1至3年 127

3至5年 175

5至10年 189

10年以上 50

按年齡組別劃分

18-25 85

26-35 411

36-45 130

46-55 11

僱傭流失情況

僱員流失總數 943

僱員流失率%(月均) 7.71%

按性別劃分(月均)

男性 7.86%

女性 7.42%

健康及安全指標

已呈報受傷數目 -

損失工作日數 -

發展及培訓指標

員工培訓的總時數 1,160

受訓僱員總數 189

男性 133

女性 56

受訓僱員百分比 30%

環境、社會及管治報告

截至二零一八年
十二月三十一日止年度

供應鏈指標

於本報告年度進行交易的供應商總數	375
中國	329
香港	45
新加坡	1

產品責任指標

已收投訴總數	7
退貨貨物總數	25
已交付貨物總數	2,086,220
退貨貨物百分比	0.001%

反貪污指標

針對貪污已開展的法律案件數目	-
----------------	---

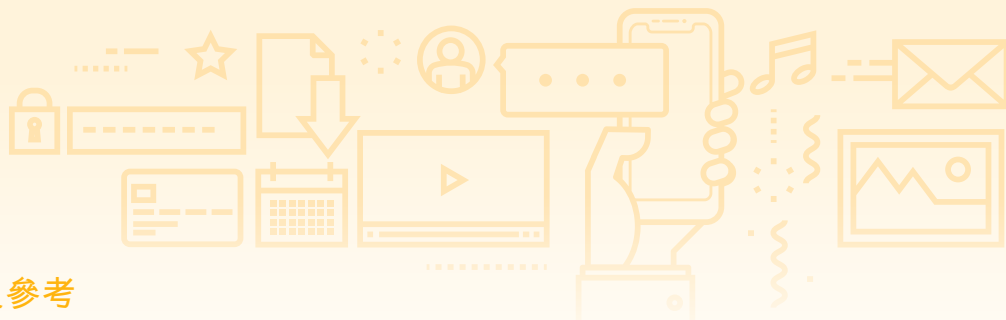
社區指標

社區投資

企業慈善捐贈(等價金額)	1,500美元
--------------	---------

僱員志願活動

僱員志願者人數	2
服務總時數	5



環境、社會及管治報告

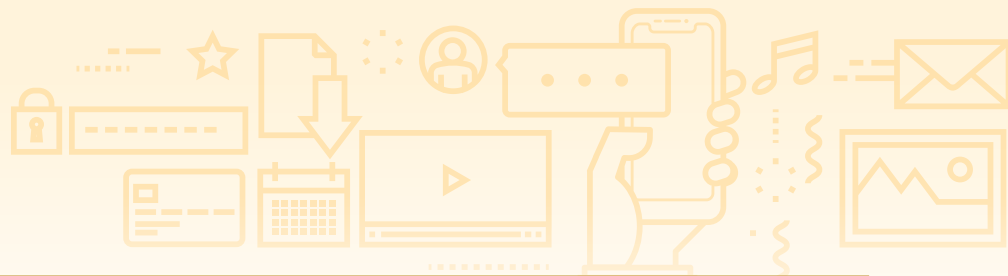
環境、社會及管治報告指引及參考

A. 環境		本報告參考
A1. 排放物		頁碼#
有關廢氣及溫室氣體排放、向水及土地的排汙、有害及無害廢棄物的產生等的政策及遵守對發行人有重大影響的相關法律及規例。		31-33
關鍵績效指標A1.1排放物種類及相關排放數據。		31
關鍵績效指標A1.2溫室氣體總排放量(以噸計算)及(如適用)密度(如以每產量單位、每項設施計算)。		32
關鍵績效指標A1.3所產生有害廢棄物總量(以噸計算)及(如適用)密度(如以每產量單位、每項設施計算)。		33
關鍵績效指標A1.4所產生無害廢棄物總量(以噸計算)及(如適用)密度(如以每產量單位、每項設施計算)。		33
關鍵績效指標A1.5描述減低排放量的措施及所得成果。		31-33
關鍵績效指標A1.6描述處理有害及無害廢棄物的方法、減低產生量的措施及所得成果。		33
A2. 資源使用		頁碼#
有關有效使用資源(包括能源、水及其他原材料)的政策。		34-35
關鍵績效指標A2.1按類型劃分的直接及/或間接能源(如電、氣或油)總耗量(以兆瓦時計算)及密度(如以每產量單位、每項設施計算)。		34
關鍵績效指標A2.2總耗水量及密度(如以每產量單位、每項設施計算)。		35
關鍵績效指標A2.3描述能源使用效益計劃及所得成果。		35
關鍵績效指標A2.4描述求取適用水源上可有任何問題, 以及提升用水效益計劃及所得成果。		35
關鍵績效指標KA2.5製成品所用包裝材料的總量(以噸計算)及(如適用)每生產單位佔量。		35
A3. 環境及自然資源		頁碼#
有關減低發行人對環境及自然資源造成重大影響的政策。		31-35
關鍵績效指標A3.1描述業務活動對環境及自然資源的重大影響及已採取管理有關影響的行動。		31-35

B. 社會

本報告參考

B1. 僱傭	頁碼#
有關薪酬及解僱、招聘及晉升、工作時數、假期、平等機會、多元化、反歧視以及其他待遇及福利的政策及遵守相關法律及規例。	36-37
關鍵績效指標B1.1按性別、僱傭類型、年齡組別及地區劃分的僱員總數。	37
關鍵績效指標B1.2按性別、年齡組別及地區劃分的僱員流失比率。	36
B2. 健康及安全	頁碼#
有關提供安全工作環境及保障僱員避免職業性危害的政策及遵守相關法律及規例。	38
關鍵績效指標B2.1死亡人數及比率。	38
關鍵績效指標B2.2因工傷損失工作日數。	38
關鍵績效指標B2.3描述所採納的職業健康與安全措施，以及相關執行及監察方法。	38
B3. 發展及培訓	頁碼#
有關提升僱員履行工作職責的知識及技能的政策。描述培訓活動。	38
關鍵績效指標B3.1按性別及僱員類別(如高層管理人員、中層管理人員等)劃分的受訓僱員百分比。	38
關鍵績效指標B3.2按性別及僱員類別劃分，每名僱員完成的平均受訓時數。	38
B4. 勞工準則	頁碼#
有關防止童工及強制勞工的政策及遵守相關法律及規例。	39
關鍵績效指標B4.1描述檢討招聘慣例的措施以避免童工及強制勞工。	39
關鍵績效指標B4.2描述在發現違規情況時消除有關情況所採取的步驟。	39



環境、社會及管治報告

B5. 供應鏈管理	頁碼#
有關管理供應鏈的環境及社會風險政策。	39
關鍵績效指標B5.1按地區劃分的供應商數目。	39
關鍵績效指標B5.2描述有關聘用供應商的慣例，執行有關慣例的供應商數目、以及有關慣例的執行及監察方法。	39

B6. 產品責任	頁碼#
有關所提供產品和服務的健康與安全、廣告、標籤及私隱事宜以及補救方法的政策及遵守相關法律及規例。	40-41
關鍵績效指標B6.1已售或已運送產品總數中因安全與健康理由而須回收的百分比。	40
關鍵績效指標B6.2接獲關於產品及服務的投訴數目以及應對方法。	40
關鍵績效指標B6.3描述與維護及保障知識產權有關的慣例。	40
關鍵績效指標B6.4描述質量檢定過程及產品回收程序。	40
關鍵績效指標B6.5描述消費者資料保障及私隱政策，以及相關執行及監察方法。	41

B7. 反貪污	頁碼#
有關防止賄賂、勒索、欺詐及洗黑錢的政策及遵守相關法律及規例。	41
關鍵績效指標B7.1於本年度對發行人或其僱員提出並已審結的貪污訴訟案件的數目及訴訟結果。	41
關鍵績效指標B7.2描述防範措施及舉報程序，以及相關執行及監察方法。	41

B8. 社區投資	頁碼#
有關以社區參與來了解我們營運所在社區需要和確保我們的業務活動會考慮社區利益的政策。	41
關鍵績效指標B8.1專注貢獻範疇(如教育、環境事宜、勞工需求、健康、文化、體育)。	41
關鍵績效指標B8.2在專注範疇所動用資源(如金錢或時間)。	41

董事及高級管理層

董事

執行董事

陳家俊先生 (於二零一九年一月十七日獲委任)

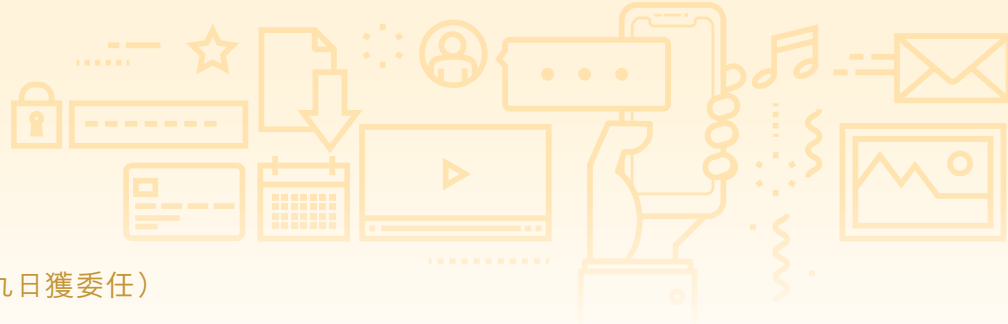
陳先生，27歲，為本公司執行董事、行政總裁。陳先生擁有豐富投資經驗，且目前於不同行業持有各種投資。陳先生擁有南加州大學(「南加大」)的金融學碩士學位。加入本集團前，陳先生自二零一五年五月至二零一八年五月及自二零一八年五月至二零一九年一月曾擔任深圳市京基百納商業管理有限公司副總裁及總裁。陳先生目前亦擔任南加大華南校友會董事。

蔣超先生 (於二零一九年一月十一日辭任)

蔣超先生，48歲，為本公司前執行董事、前副主席、前行政總裁及前財務總監。蔣先生主要負責本集團的財政及行政事宜。蔣先生是特許公認會計師公會的會員及中國執業會計師，於二零零二年六月加入本集團，擁有約20年會計及財務經驗。於加入本集團之前，蔣先生曾任職國家審計署，亦曾任職兩間無線通信公司的財務及會計職務，分別為僑興電子有限公司(其股份於NASDAQ證券交易所上市，股份代號：XING)及中興通訊股份有限公司(其股份於聯交所主板上市，股份代號：763)。蔣先生曾於二零一零年至二零一五年擔任明豐珠寶集團有限公司(其股份於聯交所上市，股份代號：860)的獨立非執行董事。蔣先生是深圳市福田區政協委員。蔣先生於一九九一年取得中山大學的經濟學學士學位。

張巍先生 (於二零一八年一月五日辭任)

張先生，43歲，為本公司前執行董事。張先生為中國註冊會計師協會會員。張先生於一九九八年從中南財經政法大學(前稱中南財經大學)畢業，獲會計學士學位。張先生於二零零五年自大連理工大學管理學院取得碩士學位，並於二零一五年自中央財經大學會計學院取得博士學位。張先生於二零一五年加入樂視，並負責樂視的財務管理事務，以促進生態業務發展及投資規劃管理。張先生加入樂視前為瑞華會計師事務所合夥人，負責為上市公司提供審核服務。



董事及高級管理層

梁兆基先生(於二零一八年一月十九日獲委任)

梁先生，42歲，為執行董事，於會計行業擁有超過15年經驗。於加入本集團前，梁兆基先生曾在兩家國際會計師事務所工作5年，主要提供審計及業務核證服務。彼曾分別自二零零八年八月及二零一六年九月起擔任一家註冊會計師事務所及一家提供會計及稅務服務之公司的董事。自二零零九年十二月起，梁兆基先生一直擔任聯交所上市公司中國創聯教育金融集團有限公司(股份代號：2371)之獨立非執行董事。彼曾於二零一五年九月至二零一六年十二月期間擔任聯交所上市公司KK文化控股有限公司(前稱先傳媒集團有限公司及才庫媒體集團有限公司，股份代號：550)之獨立非執行董事並自二零一六年十二月起擔任KK文化控股有限公司之非執行董事。梁兆基先生於一九九八年十一月取得香港科技大學工商管理一級榮譽學士(會計學)學位。自二零零三年三月起，彼一直為香港會計師公會會員，目前為香港會計師公會執業會計師。

梁銳先生(於二零一八年一月十九日獲委任)

梁先生，43歲，為執行董事，目前亦為深圳水貝珠寶集團(Shenzhen Shuibei Jewelry Group)總裁。梁先生於二零零七年取得重慶大學經濟與工商管理學院技術經濟與管理博士學位並於二零零九年取得西安交通大學經濟及金融學院應用經濟學博士後學位。於二零零零年一月至二零一四年十月，彼就職於深圳羅湖區人民政府，擔任教育局科員、區信訪局副局長、區委(政府)辦公室正處級副主任及民政局局長。於二零一四年九月至二零一七年十一月，彼曾擔任深圳南湖街道辦事處黨工委書記及辦事處主任。自二零一七年十二月起，彼一直擔任深圳水貝珠寶集團總裁。

林靈峰先生(於二零一八年一月十九日獲委任)

林先生，39歲，為執行董事，於二零零六年獲認可為國際金融財務策劃師學會會員。彼自一九九八年起於AIA擔任部門經理長達十二年。彼於二零零八年加入高仕輪集團擔任董事並協助該集團成立公司金融服務部門。彼曾於二零一零年出任AXA的高級分公司經理並於二零一二年被接納為百萬圓桌會之終身會員。林先生於公司金融服務方面擁有10年經驗，就資產重組及融資向有關公司提供專業建議。彼亦在金融規劃及資產管理方面擁有15年經驗，曾於二零零七年管理一項金額為3億港元之資產投資。彼亦在保險及理財產品銷售方面擁有20年經驗，領導一支由逾60人組成之團隊。

董事及高級管理層

非執行董事

馬麟先生(於二零一八年一月五日辭任)

馬麟先生，40歲，為本公司前非執行董事。馬先生畢業于華中科技大學，獲得工學碩士學位。二零零七年，彼加入魅族科技有限公司，並於二零一一年被任命為研發副總裁，負責公司的產品研發工作。二零一四年，彼入職樂視致新電子科技有限公司，任公司副總裁。

王俊民先生(於二零一八年一月五日辭任)

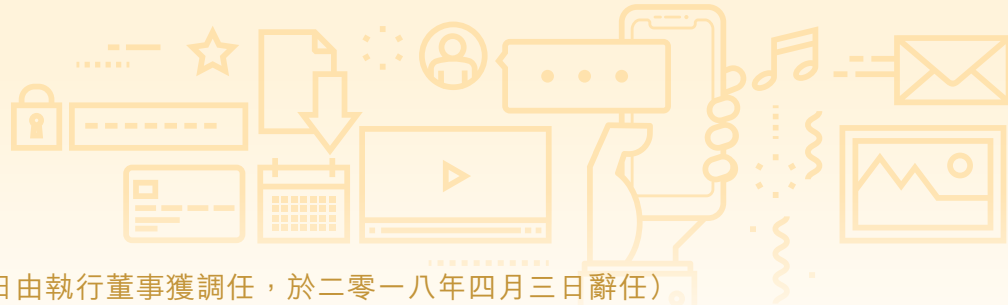
王俊民先生，39歲，為本公司前非執行董事。王先生畢業于清華大學，獲得高級工商管理碩士學位。彼於二零零四年加入樂視網信息技術(北京)股份有限公司。彼在樂視控股(北京)有限公司出任多個職務，包括運營商業務副總裁、政府事務副總裁及監察副總裁。

楊永強先生(於二零一八年一月五日辭任)

楊永強先生，39歲，為本公司前非執行董事。楊先生畢業于蘭州大學，獲得理學學士學位。二零零三年至二零零五年期間，彼任長天科技集團有限公司技術總監。二零零五年至二零一七年十月期間，彼歷任樂視網信息技術(北京)股份有限公司副總裁、首席技術官，樂視雲計算有限公司董事長及樂視互娛科技有限公司首席執行官。

吳偉雄先生(於二零一八年一月十九日獲委任)

吳先生，55歲，為非執行董事，亦為香港律師行及公證行姚黎李律師行之執業律師及合夥人。吳先生在中港貿易之證券法、公司法及商業法方面擁有豐富經驗，曾參與香港的證券首次公開發售以及香港上市公司之企業重組、收購及合併。吳先生分別自二零一五年三月、二零一六年六月及二零一七年十一月起至今擔任三間香港聯合交易所有限公司(「聯交所」)上市公司中國星文化產業集團有限公司(現稱拉近網娛集團有限公司，股份代號：8172)、信義汽車玻璃香港企業有限公司(股份代號：8328)及1957 & Co. (Hospitality) Limited(股份代號：8495)之獨立非執行董事，上述所有公司均為於聯交所上市之公司。吳先生亦曾擔任南嶺化工(國際)控股有限公司(現稱金山能源集團有限公司，股份代號：663)、港台集團有限公司(現稱安域亞洲有限公司，股份代號：645)、明日國際集團有限公司(現稱新天地產集團有限公司，股份代號：760)、幻音數碼控股有限公司(現稱弘達金融控股有限公司，股份代號：1822)、華脈無線通信有限公司(現稱青島控股國際有限公司，股份代號：499)、德普科技發展有限公司(股份代號：3823)、國美零售控股有限公司(股份代號：493)、工蓋有限公司(股份代號：1421)、俊知集團有限公司(股份代號：1300)、富陽(中國)控股有限公司(股份代號：352)、先達國際物流控股有限公司(股份代號：6123)及永保林業控股有限公司(股份代號：723)之獨立非執行董事，上述公司均為於聯交所上市之公司。吳先生分別於二零一零年二月、二零一一年二月、二零一二年一月、二零一四年八月、二零一四年九月、二零一七年三月、二零一七年五月、二零一七年六月、二零一七年八月、二零一七年九月、二零一七年十二月及二零一七年十二月分別於上述十二間公司辭任。



董事及高級管理層

劉弘先生(於二零一八年一月十九日由執行董事獲調任，於二零一八年四月三日辭任)

劉弘先生，46歲，為本公司前非執行董事。劉先生於一九九五年七月從南昌航空工業學院機械製造工藝與設備專業畢業並獲得學士學位；於一九九七年七月從北京廣播學院畢業並獲得新聞學學士學位，以及於二零零三年一月從對外經濟貿易大學畢業並獲得法學碩士學位。彼亦為一名資深記者。一九九七年至二零零四年，彼擔任中國國際廣播電台記者。彼因在中國抗洪救災行動中的報導事跡被中宣部評為一九九八年全國抗洪搶險宣傳報導百佳記者之一。彼在二零零四年十月加入樂視網，該公司於深圳證券交易所上市(股份代號：300104)，並在二零零四年至二零一八年間在樂視網出任多個職務，包括副總經理、財務部主管及樂視網副董事長及副總經理。彼亦為北青傳媒股份有限公司非執行董事，該公司於聯交所上市(股份代號：1000)。

獨立非執行董事

陳敬忠先生

陳敬忠先生，56歲，為獨立非執行董事，於二零零四年十一月加入本集團。彼分別於一九八七年在香港中文大學及於一九九三年在香港城市大學取得工商管理及會計學學士學位，其後取得會計學及工商管理碩士學位。陳先生亦是香港會計師公會會員及香港公司秘書公會資深會員，在公司管治、管理及財務監控方面擁有超過20年經驗。

黃大展博士

黃大展博士，61歲，為獨立非執行董事，於二零零四年十一月加入本集團。黃博士於一九九三年自英國曼徹斯特大學取得博士學位，現於招商局集團任職。

謝維信先生

謝維信先生，77歲，為獨立非執行董事，於二零零四年十一月加入本集團。謝先生在一九六五年畢業於西安電子科技大學電子工程學系，分別於一九八一年至一九八三年及一九八九年至一九九零年期間曾任美國賓州大學訪問學者。他為全國傑出中年及年青專家之一。謝先生現為深圳大學學術委員會主任委員、深圳大學通訊工程學系教授並於二零一零年至二零一四年期間擔任深圳桑達實業有限公司(其股份於深圳證券交易所上市，股份代號：000032)獨立非執行董事。

董事及高級管理層

高級管理層

許奕波先生

許奕波先生，44歲，為本集團副總裁，負責本公司的研發系統供應鏈。許先生獲得西安電子科技大學電磁場學士學位。許先生於一九九八年七月加入本集團，並於移動通訊、終端安全、雲端運算及海量數據技術領域擁有逾15年經驗，於超過十個國際及國內標準化組織的標準化作業上作出貢獻，如3GPP、IETF、IEEE、IMI-2020(5G)推進組等。許先生參與雙待技術的研究及開發，並就此榮獲國家科學技術進步獎二等獎，該獎項為終端場的最高榮譽。

馬飛先生

馬飛先生，36歲，為本集團的財務總監。馬先生獲西安交通大學會計學學士學位。馬先生主要負責本集團的財務及投資者關係。馬先生於會計及財務方面擁有逾10年經驗。馬先生於二零零六年加入本集團，並先後擔任財務經理、投資者關係部副總監。

除上文所披露者外，概無上述本公司董事或高級管理層與本公司任何董事或高級管理層有任何關係。



董事會報告

董事欣然向股東呈列其報告及本公司及其附屬公司(統稱「本集團」)截至二零一八年十二月三十一日止年度的綜合財務報表。

主要業務

本集團為無線解決方案及設備供應商。本公司的主要業務為投資控股，其附屬公司的主要業務詳情載於財務報表附註1。本集團的主要業務性質於回顧年度並無重大轉變。

主要風險及不確定因素

本集團業務營運所涉及的風險及不確定因素可能會影響本集團的財務狀況或發展前景。本集團以了解及回應利益相關者的關注點為目標，致力控制此等風險及不確定因素。

影響本集團的主要風險及不確定因素包括宏觀經濟風險、市場競爭策略不當風險、原材料價格浮動風險、有關經濟及行業政策調整風險。宏觀經濟風險的潛在風險的產生原因為宏觀經濟波動造成的影響、通貨膨脹壓力、外幣風險及利率風險。市場競爭策略不當風險的潛在風險的產生原因為制定競爭策略涉及的風險及客戶資料收集涉及的風險。

此等因素非鉅細無遺亦非全面，除上文所示者外，亦可能存在著本集團未知或現時非重大但日後可能變成重大的其他風險。

業績、股息及分派

本集團截至二零一八年十二月三十一日止年度的虧損以及本公司與本集團於該日的財政狀況載於財務報表第72至第186頁。

考慮到本集團於重組後的日常營運需求，董事會不建議就截至二零一八年十二月三十一日止年度派付任何末期股息。

股東週年大會

本公司應屆股東週年大會將於二零一九年五月二十四日舉行。

暫停辦理過戶及登記手續

就釐定股東出席上述股東週年大會並於會上投票的資格，本公司將由二零一九年五月二十一日至二零一九年五月二十四日(包括首尾兩日)暫停辦理股份過戶登記手續，期間不會進行任何股份轉讓。為符合資格出席上述股東週年大會並於會上投票，股東最遲須於二零一九年五月二十日(星期一)下午四時三十分將所有股份過戶文件連同相關股票及過戶表格遞交本公司股份過戶登記處香港分處香港中央證券登記有限公司(地址為香港灣仔皇后大道東183號合和中心17樓1712-1716號舖)登記。

慈善捐款

回顧年內，本集團的慈善捐款約人民幣10,000元(二零一七年：人民幣230,000元)。

財務資料概要

本集團於最近五個財政年度已刊發的綜合財政業績以及綜合資產及負債概要如下。

	截至十二月三十一日止年度				
	二零一八年 千港元	二零一七年 千港元	二零一六年 千港元	二零一五年 千港元	二零一四年 千港元
業績					
收入	1,277,164	3,378,077	7,969,477	14,667,866	24,900,471
除稅前(虧損)/溢利	(419,408)	(2,702,251)	(4,356,068)	2,311,011	606,629
稅項	8,746	(20,825)	(45,352)	(34,505)	(92,551)
年內(虧損)/溢利	(410,662)	(2,723,076)	(4,401,420)	2,276,506	514,078
本公司擁有人應佔	(409,321)	(2,674,457)	(4,379,631)	2,324,518	512,855
	於十二月三十一日				
	二零一八年 千港元	二零一七年 千港元	二零一六年 千港元	二零一五年 千港元	二零一四年 千港元
資產及負債					
非流動資產	1,856,007	1,991,344	2,741,032	5,745,328	1,625,586
流動資產	1,260,759	2,859,486	7,113,372	8,537,979	11,218,500
非流動負債	278,352	296,464	67,213	225,116	1,704,409
流動負債	2,423,747	3,764,950	6,248,881	6,641,496	7,779,761
資產淨值	414,667	789,416	3,538,310	7,416,695	3,359,916



董事會報告

物業、廠房及設備

有關本集團於年內的物業、廠房及設備的變動詳情，載於財務報表附註13。

投資物業

本集團投資物業變動詳情載於財務報表附註14。

股本及購股權

於回顧年度內，股本及購股權並無任何變動。

股份獎勵計劃

於二零零八年三月三日，董事批准採納股份獎勵計劃（「股份獎勵計劃」）以透過授予本公司股份承認及獎勵若干僱員為本集團成長及發展所作的貢獻。股份獎勵計劃於二零零八年三月三日生效，且自該日期起為期十年。因此，股份獎勵計劃於二零一八年三月十日到期。

本集團已為了管理股份獎勵計劃委任一名受託人（「受託人」）。受託人根據股份獎勵計劃向合資格僱員授予獎勵後，獲董事書面通知。於接獲有關通知後，受託人已自股份中撥出適當數量的獎勵股份。

於二零零八年十月至二零零九年一月期間，受託人以總成本（包括相關交易費用）約3,799,000港元收購本公司合共19,024,000股股份。

於二零一四年末，本集團已根據股份獎勵計劃向其董事及僱員授予本公司全數19,024,000股股份。

退休金計劃

本集團的退休金計劃詳情載於財務報表附註2.4。

優先購買權

本公司的現行組織章程細則或本公司註冊成立的司法管轄權區開曼群島法例並無條文規定本公司須就發售新股份按比例給予現有股東優先購買權。

獲准許彌償條文

本公司已就公司業務而引致的針對其董事及高級管理層的法律行動，安排適當的董事及高級職員責任保險。



購買、贖回或出售本公司的上市證券

於報告期內，本公司或其任何附屬公司概無購買、贖回或出售本公司任何上市證券。

儲備

本公司及本集團於年內的儲備變動詳情分別載於財務報表附註43及綜合權益變動表內。

可分配儲備

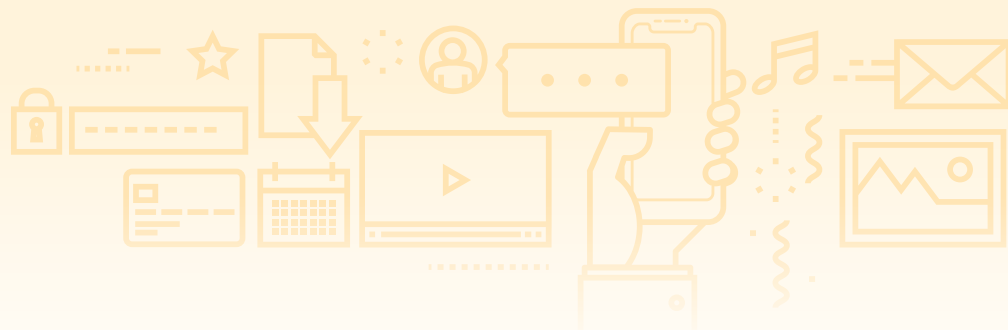
於二零一八年十二月三十一日，本公司根據開曼群島公司法(二零零一年第二修訂本)計算的可供分配儲備為1,556,742,000港元。董事會不建議派發截至二零一八年十二月三十一日止年度的任何末期股息。可供分配儲備包括本公司於二零一八年十二月三十一日的股份溢價賬及實繳盈餘，合共1,280,624,000港元，惟於緊隨建議分配該等儲備之日後，本公司有能力償還日常業務中到期之債務時，方可分配。

遵守法律及法規

本集團意識到遵守監管規定的重要性。遵守程序一直在改進，以確保遵守適用法律、規則及規例，特別是對本集團有重大影響者。適用法律、規則及規例的任何變動將不時獲得相關僱員及相關業務單位的注意。

本集團業務主要由本公司在中國內地、香港及美國的附屬公司執行，本公司則在開曼群島註冊成立並在香港聯交所上市。因此，我們的成立及業務須遵守香港、開曼群島及其他業務經營區域的相關法律及規例。本集團已設立遵守程序以確保遵守適用法律、規例及適用的規範法律文件(尤其是適用於主要業務者)。倘主要業務的適用法律、規例及規範法律文件有任何變動，本集團將不時通知相關員工及相關營運團隊。

除「應用企業管治原則」一節所披露者外，就本公司所知，本集團已在重大方面遵守對本公司截至二零一八年十二月三十一日止年度業務及營運造成重大影響的相關法律及規例。



董事會報告

環境政策及表現

本集團重視環境保護，並認為業務發展與環境事務息息相關。本集團認知自身的企業責任、與環境及社會可持續性，因而已採取著眼於減少能源消耗及糧食、紙張浪費的行動。本集團採行綠色辦公室措施，例如雙面打印及複印、提倡環保紙使用及藉隨手關燈、關閉電子用品減少能源消耗。透過於辦公室採行節能改造、控管空調及燈具管制電力消耗，本集團已使電力使用持續下降。本集團亦重視生態友好型生產社會責任。展望未來，本集團將採取各種符合政策及相關法例及法規的措施，持續推動環境及社會的可持續發展。

有關詳情請參閱本年報第27至第47頁「環境、社會及管治」一節。

主要客戶及供應商

於回顧年度內，本集團五大客戶的銷售額約佔年內的銷售總額77%，而最大客戶的銷售額佔約64%。截至二零一八年十二月三十一日止年度，本集團五大供應商的採購額約佔本集團的採購總額44%，而最大供應商的採購額佔約13%。

董事或彼等的任何緊密聯繫人或就董事所深知擁有本公司已發行股本5%以上權益的任何股東概無持有本集團五大客戶及／或供應商任何實益權益。

客戶及供應商關係

本集團瞭解維繫良好供應商及客戶關係對實現長期目標及保持市場領先優勢的重要性。為維持核心競爭力及品牌領導地位，本集團以持續向客戶提供高質量服務為目標。



董事

於回顧年度內及直至本報告之日期止，本公司之董事如下：

執行董事

陳家俊先生(於二零一九年一月十七日獲委任)
蔣超先生(於二零一九年一月十一日辭任)
張巍先生(於二零一八年一月五日辭任)
梁兆基先生(於二零一八年一月十九日獲委任)
林靈峰先生(於二零一八年一月十九日獲委任)
梁銳先生(於二零一八年一月十九日獲委任)

非執行董事

馬麟先生(於二零一八年一月五日辭任)
王俊民先生(於二零一八年一月五日辭任)
楊永強先生(於二零一八年一月五日辭任)
吳偉雄先生(於二零一八年一月十九日獲委任)
劉弘先生(於二零一八年一月十九日由執行董事獲調任，於二零一八年四月三日辭任)

獨立非執行董事

黃大展博士
謝維信先生
陳敬忠先生

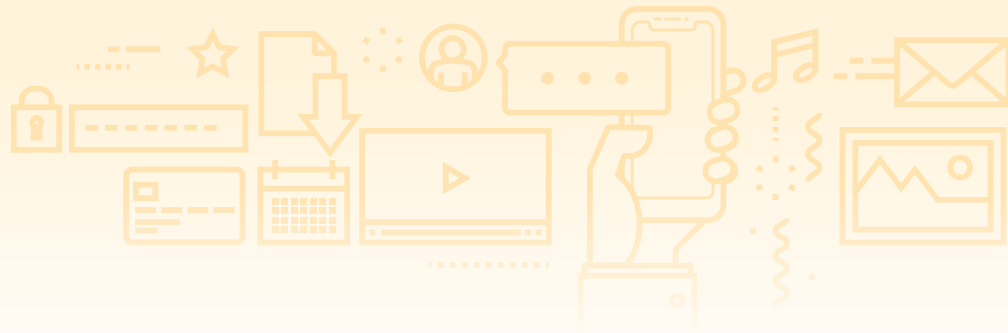
根據組織章程細則的條文，本公司三分之一的董事均須輪值告退，並於每屆股東週年大會上膺選連任。

根據組織章程細則，林靈峰先生、吳偉雄先生及陳敬忠先生將告退，惟符合資格並願於本公司應屆股東週年大會上膺選連任。此外，陳家俊先生於二零一九年一月十七日獲董事會委任為執行董事，彼應告退，惟符合資格並願於應屆股東週年大會上膺選連任。除上述者外，本公司其他餘下董事將繼續任職。

本公司已收到各獨立非執行董事根據上市規則第3.13條發出的年度確認書，而董事會仍認為各獨立非執行董事乃獨立於本公司。

董事及高級管理層簡歷

本集團各董事及高級管理層的簡歷載於年報第48至第52頁。



董事會報告

董事服務合約

執行董事陳家俊先生已於二零一九年一月十七日與本公司訂立服務協議，任期自二零一九年一月十七日起為期三年。

概無董事與本公司訂立本公司在毋須支付賠償(法定賠償除外)的情況下於一年內終止的服務合約。

董事酬金

董事袍金須於股東大會上獲得股東批准。其他酬金須經本公司董事會參照董事職務、責任及表現以及本集團業績後釐定。

董事於重大交易、安排或合約的權益

除財務報表附註38所披露者外，於回顧年度內任何時間或回顧年度末，各董事或與董事有關連的實體概無於本公司或其任何附屬公司所訂立的任何與本集團業務有關的重大交易、安排或合約中直接或間接擁有重大權益。

控股股東於重大交易、安排或合約的權益

除財務報表附註38所披露者外，於回顧年度內任何時間或回顧年度末，本公司各控股股東概無於本公司或其任何附屬公司所訂立的任何與本集團業務有關的重大交易、安排或合約中直接或間接擁有重大權益。


發行可換股債券

於二零一七年十月十七日，本公司與認購方訂立認購協議，內容有關發行面值為581,948,000港元的可換股債券。

可換股債券將按年利率5%計息，但如認購方全面行使換股權，則年利率調整為2.5%。可換股債券可按換股價每股0.581港元轉換約1,001,630,956股本公司新股份。

認購協議下發行可換股債券須待以下條件達成後方可作實：

- (i) 本公司董事會批准發行可換股債券；
- (ii) 本公司的一般性授權仍然有效及尚未撤銷；
- (iii) 聯交所上市委員會批准按照可換股債券發行的普通股的上市及買賣，且並無撤回或撤銷有關批准；

- 
- (iv) 認購方已取得有關可換股債券的其他批准或許可(如有)；
 - (v) 認購協議所載的聲明及保證於所有方面仍屬真實、準確及完備；
 - (vi) 聯交所批准本公司的普通股恢復上市買賣，且其條款為認購方接受；及
 - (vii) 認購方完成對本公司、本公司附屬公司及關連公司之盡職調查且其結果為認購方接受。

倘上述先決條件(iii)未能於二零一七年十二月三十日前獲得滿足，則認購方有權終止認購協議，也有權續期(最長不超過一年)。

本集團為中國領先的智能手機、移動數據平台系統及增值業務運營開發商及一體化解決方案提供商。董事認為，發行可換股債券代表一個可增強本公司財務狀況的良機，從而為本集團的業務發展提供營運資金。董事亦認為，發行可換股債券將為本公司提供資金，而不會對現有股東的股權造成即時攤薄影響，以及倘轉換權利獲行使，則本公司的資本基礎將獲擴大。

董事認為，認購協議的條款(包括條件)屬公平合理，符合本公司及股東的整體利益，且認購協議乃由訂約方經公平磋商後按正常商業條款訂立。

鑒於先決條件(iii)(即聯交所上市委員會批准按照可換股債券發行的普通股的上市及買賣，且並無撤回或撤銷有關批准)未能於二零一七年十二月三十日前獲得滿足，根據認購協議，認購方有權終止認購協議，也有權續期(最長不超過一年)。因此，認購方與本公司於二零一七年十二月二十八日訂立認購協議之附函，據此，認購協議最後完成日期將延長至二零一八年十二月三十日。

由於先決條件未能於二零一八年十二月三十一日獲達成，根據認購協議，可轉換債券於彼時終止。



董事會報告

董事及主要行政人員於股份、相關股份及債券的權益及淡倉

於二零一八年十二月三十一日，董事、主要行政人員或彼等各自的聯繫人於本公司或其相聯法團（按香港法例第571章證券及期貨條例（「證券及期貨條例」）第XV部所指之涵義）之股本、相關股份及債券中擁有按照本公司根據證券及期貨條例第352條之規定存置之登記冊所記錄或根據標準守則須知會本公司及聯交所之權益及淡倉如下：

於本公司股份的好倉：

董事姓名	附註	直接 實益擁有	透過配偶或 未成年子女	透過 受控公司	信託受益人	信託創立人	購股權	合計	本公司 已發行股本 概約百分比
蔣超先生	1	23,000,000	-	-	483,000	-	-	23,483,000	0.47
陳敬忠先生	2	441,600	-	-	-	-	-	441,600	0.01
黃大展先生	2	288,000	-	-	-	-	-	288,000	0.01
謝維信先生	2	384,000	-	-	-	-	-	384,000	0.01

附註：

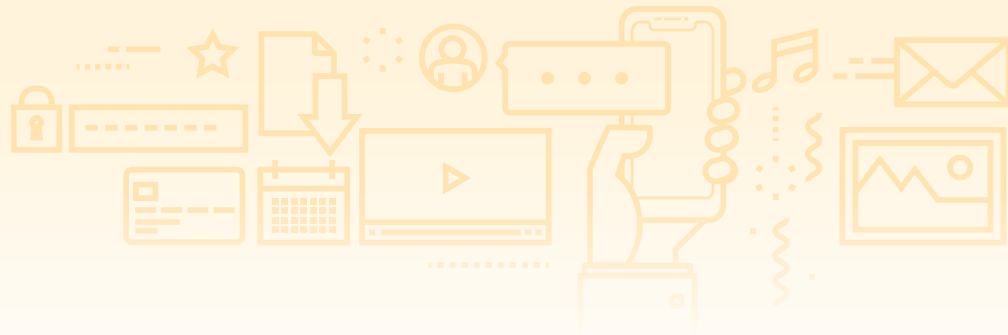
- 由於執行董事蔣超先生作為酷派集團僱員福利信託（為本集團僱員利益設立的全權信託）及酷派集團股份獎勵計劃的全權信託對象之一，故彼於Wintech Consultants Limited所持有的483,000股股份中擁有權益。
- 該等董事的權益為本公司根據購股權計劃向相關董事授出購股權的相關股份。

主要股東及其他人士於股份及相關股份及債券之權益及淡倉

於二零一八年十二月三十一日，本公司根據證券及期貨條例第336條規定存置之權益登記冊所記錄，下列人士持有本公司已發行股本及購股權5%或以上之權益及淡倉：

於本公司股份的好倉：

名稱／姓名	附註	擁有權益的 股份數目(股)	權益性質	股份總數(股)	本公司 已發行股本 百分比(%)
陳家俊先生	1	897,437,000	受控公司權益	897,437,000	17.83
郭德英先生	2	462,889,484	全權信託創立人	463,372,484	9.21
		483,000	透過受控公司		
Data Dreamland Holding Limited (「Data Dreamland」)	2	462,889,484	實益擁有人	462,889,484	9.20
HSBC International Trustee Limited (「HSBC Trustee」)	3	463,889,484	受託人	463,889,484	9.22
Kingkey Financial Holdings (Asia) Limited	1	897,437,000	實益擁有人	897,437,000	17.83
Zeal Limited	4	551,367,386	實益擁有人	551,367,386	10.95



董事會報告

附註：

1. 897,437,000股股份由Kingkey Financial Holdings (Asia) Limited直接持有，而Kingkey Financial Holdings (Asia) Limited則由陳家俊先生最終擁有。因此，陳家俊先生於本公司897,437,000股股份中間接擁有權益。
2. Data Dreamland全數已發行股本由Barrie Bay (PTC) Limited持有。Barrie Bay (PTC) Limited是Barrie Bay Unit Trust的受託人。Barrie Bay Unit Trust為一項單位信託，由HSBC Trustee持有，HSBC Trustee為Barrie Bay Trust的受託人。Barrie Bay Trust為一項全權信託，由郭德英先生及楊曉女士(郭德英先生之配偶)創立，其受益對象包括郭德英先生及楊曉女士之子女。由於郭德英先生為Wintech Consultants Limited三名董事之一，且其餘兩名董事慣常按照郭德英先生之指示行事，故彼被當作於Wintech Consultants Limited持有的483,000股股份中擁有權益。
3. 該批462,889,484股股份由Data Dreamland持有，其全數股本由Barrie Bay (PTC) Limited持有，Barrie Bay (PTC) Limited是Barrie Bay Unit Trust的受託人，其全數已發行股本由HSBC Trustee持有。餘下1,000,000股股份由HSBC Trustee作為受託人私人持有。
4. 551,367,386股股份由Zeal Limited直接持有，而Zeal Limited則由深圳市樂視鑫根併購基金投資管理企業(有限合夥)全資擁有。

除上文所披露者外，於二零一八年十二月三十一日，就董事所知，概無其他人士(本公司董事及主要行政人員除外)於本公司之股份、相關股份或債券中擁有根據證券及期貨條例第XV部第2及第3分部須向本公司披露之權益或淡倉，及根據證券及期貨條例第336條記入須保存之登記冊之權益或淡倉。

董事購入股份或債券之權利

除上文「董事及主要行政人員於股份、相關股份及債券的權益及淡倉」一節所披露者外，董事或彼等各自的配偶或未成年子女概無於本年度內任何時間獲授予可藉購入本公司股份或債券而獲益的權利，亦無行使任何該等權利；本公司或其任何附屬公司亦無參與訂立任何安排，致使董事可取得任何其他法人團體的該等權利。

董事會報告

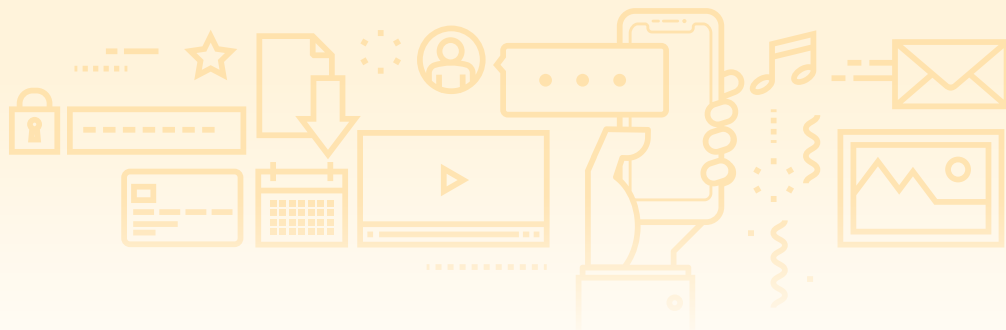
本公司年內未行使購股權的變動於以下圖表披露：

參與者名稱或類別	購股權數目						授出 購股權 日期*	購股權 行使期	購股權 行使價** 每股港元
	於 二零一八年 一月一日	於期內 授出	於期內 行使	於期內 屆滿	於期內 沒收	於 二零一八年 十二月三十一日			
僱員									
於二零零八年五月二十日合共授出	2,764,000	-	-	-	2,764,000	-	20-05-08	20-05-14至19-05-18	0.337
於二零一零年六月三十日合共授出	14,496,000	-	-	-	18,496,000	-	28-06-10	28-06-14至27-06-18	1.620
於二零一一年七月十二日合共授出	4,336,000	-	-	336,000	-	-	12-07-11	12-07-14至11-07-18	0.839
於二零一二年十二月二十七日合共授出	5,264,000	-	-	-	5,264,000	-	27-12-12	27-12-15至27-12-19	1.164
於二零一四年一月十日合共授出	25,210,000	-	-	-	22,030,000	3,180,000	10-01-14	10-1-15至10-1-19	1.540
於二零一四年一月十日合共授出	500,000	-	-	-	500,000	-	10-01-14	10-1-17至10-1-21	1.540
於二零一五年一月二十二日合共授出	35,512,000	-	-	-	28,512,000	7,000,000	22-1-15	22-1-16至22-1-20	1.492
於二零一五年一月二十二日合共授出	4,960,000	-	-	-	2,760,000	2,200,000	22-1-15	22-1-17至22-1-21	1.492
於二零一五年十月十六日合共授出	30,004,000	-	-	-	22,916,000	7,088,000	16-10-15	16-10-16至16-10-20	1.620
於二零一五年十月十六日合共授出	24,000,000	-	-	-	14,000,000	10,000,000	16-10-15	16-10-17至16-10-21	1.620
小計 業務顧問	147,046,000	-	-	336,000	117,242,000	29,468,000			
總計	147,046,000	-	-	336,000	117,242,000	29,468,000			

年內未行使購股權的調節表的附註：

* 購股權的歸屬期由授出日期起至行使期開始止。

** 一份購股權的行使價乃僱員須支付以取得購股權項下每股股份的金額。



董事會報告

審核委員會

審核委員會現時由三名獨立非執行董事組成。該委員會已審閱本公司所採納的會計原則及常規，並已討論核數、內部監控及財務報告事宜。審核委員會已審閱本集團截至二零一八年十二月三十一日止年度的年度業績。

董事於競爭業務的權益

於二零一八年十二月三十一日，根據上市規則第8.10條，概無董事或任何彼等各自的聯繫人於與本集團業務直接或間接構成或可能構成競爭的任何業務中擁有任何權益。

重大法律訴訟

於回顧年度內，據董事會所知，本公司並未牽涉任何重大訴訟或仲裁，且並無待決或面臨或針對本公司提出的重大訴訟或索償。

足夠公眾持股量

根據本公司所得的公開資料，據董事所知，於本報告日期，本公司的公眾持股量仍符合上市規則第8.08條所載最低公眾持股量的指定水準。

外匯風險

截至二零一八年十二月三十一日止年度，本集團面臨交易貨幣風險。該等風險乃因為經營單位以單位功能貨幣以外之貨幣進行買賣而產生，而應收款項及應付款項則以美元及歐元列值。本集團面臨主要與美元及歐元有關之外匯風險，可能影響本集團截至二零一八年十二月三十一日止年度之表現及資產值。本集團於二零一八年並無訂立任何衍生合約以對沖該等風險。

僱員及薪酬政策

截至二零一八年十二月三十一日止年度，本集團員工成本（包括董事酬金）約為182,630,000港元（二零一七年：548,990,000港元）。本集團僱員的薪酬乃按彼等的職責及市場水準釐定，而表現良好的員工可獲發放酌情花紅及接受培訓。截至二零一八年十二月三十一日，本集團擁有637名僱員（二零一七年：1,421名僱員）。

重大投資

除財務報表附註24所披露者外，本集團於二零一八年十二月三十一日並無持有任何重大投資。

重大收購及出售

除財務報表附註33所披露者外，於回顧年度內本公司及其附屬公司並無重大收購及出售交易。



董事對財務報表的責任

董事已確認知悉彼等負責編製本公司截至二零一八年十二月三十一日止年度的財務報表。董事會負責對年報及中期報告、內幕消息公告及根據上市規則及其他法定及監管要求規定的其他披露事項作出平衡、清晰及可理解的評估。

報告期後事項

本集團於報告期後的重大事項之詳情載於財務報表附註42。

核數師

安永會計師事務所將退任，惟將於本公司應屆股東週年大會上提呈決議案，繼續委聘其為本公司的核數師。

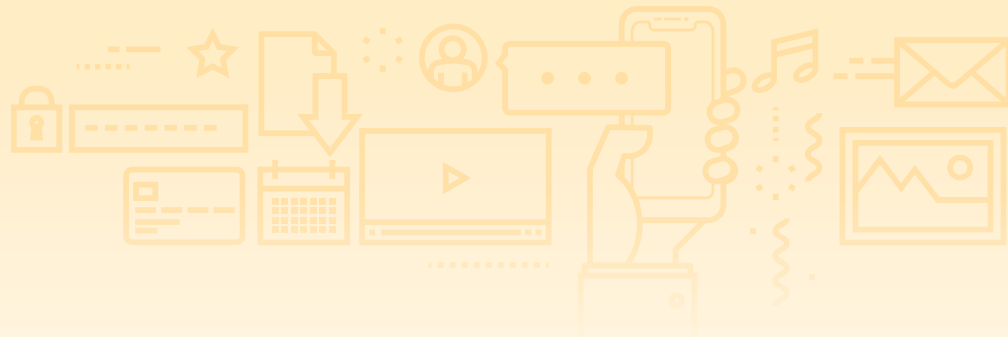
代表董事會

酷派集團有限公司

執行董事兼行政總裁

陳家俊

香港，二零一九年三月二十九日



獨立核數師報告



致：酷派集團有限公司各股東
(於開曼群島註冊成立之有限公司)

意見

吾等已審核第72至186頁所載酷派集團有限公司(「貴公司」)及其附屬公司(「貴集團」)綜合財務報表，該等綜合財務報表包括於二零一八年十二月三十一日的綜合財務狀況表，及截至該日期止年度的綜合損益及其他全面收益表、綜合權益變動表及綜合現金流量表，以及綜合財務報表附註，包括重大會計政策概要。

吾等認為，綜合財務報表已根據香港會計師公會(「香港會計師公會」)頒佈的香港財務報告準則(「香港財務報告準則」)真實而中肯地反映了 貴集團於二零一八年十二月三十一日的綜合財務狀況及截至該日止年度的綜合財務表現及綜合現金流量，並已遵照香港公司條例之披露規定妥為編製。

意見的基礎

吾等已根據香港會計師公會頒佈的香港審計準則(「香港審計準則」)進行審核。吾等在該等準則下承擔的責任已在本報告「核數師就審核綜合財務報表須承擔的責任」一節作進一步闡述。根據香港會計師公會頒佈的《專業會計師道德守則》(「守則」)，吾等獨立於 貴集團，並已根據守則履行吾等的其他道德責任。吾等相信，吾等獲得的審核憑證能充足及適當地為吾等的意見提供基礎。

與持續經營相關的重大不明朗因素

謹請垂注綜合財務報表附註2.1，該附註顯示 貴集團截至二零一八年十二月三十一日止年度產生虧損淨額約411,000,000港元，且截至該日， 貴集團的流動負債超出其流動資產約1,163,000,000港元。如附註2.1所述，該等事件或狀況連同附註2.1所載的其他事項顯示存在重大不明朗因素而可能對 貴集團的持續經營能力構成重大疑問。吾等並無就該事項發表非標準無保留意見。

關鍵審核事項

關鍵審核事項是根據吾等的專業判斷，認為對本期綜合財務報表的審核最為重要的事項。該等事項是在吾等審核整體綜合財務報表及出具意見時進行處理。吾等不會對該等事項提供單獨意見。我們對下述每一事項在審計中是如何應對的描述也以此為背景。

我們已經履行了本報告《核數師就審核綜合財務報表須承擔的責任》部分闡述的責任，包括與這些關鍵審核事項相關的責任。相應地，我們的審核工作包括執行為應對評估的綜合財務報表重大錯誤陳述風險而設計的審核程序。我們執行審核程序的結果，包括應對下述關鍵審核事項所執行的程序，為綜合財務報表整體發表審核意見提供了基礎。

關鍵審核事項

吾等的審核如何處理關鍵審核事項

非流動資產減值

近年來，貴集團的收益及持續經營虧損下降為增加有關貴集團按歷史成本列賬的非流動資產（包括於二零一八年十二月三十一日的物業、廠房及設備（包括在建工程）720,660,000港元、預付土地租賃款項184,800,000港元及無形資產5,172,000港元）減值風險的因素。

管理層以公平價值減出售成本以及其使用價值兩者中之較高者計量有關可回收金額。該等資產的可回收性乃視乎智能手機及其他智能設備的未來需求、貼現率及匯率以及與未來生產水平及經營成本有關的內部假設等宏觀經濟假設而定。由於經濟前景、產品價格波動、預測未來生產及市場需求不確定，該等估計尤為重要。減值評估的結果可能會因應用不同假設而造成顯著差異。

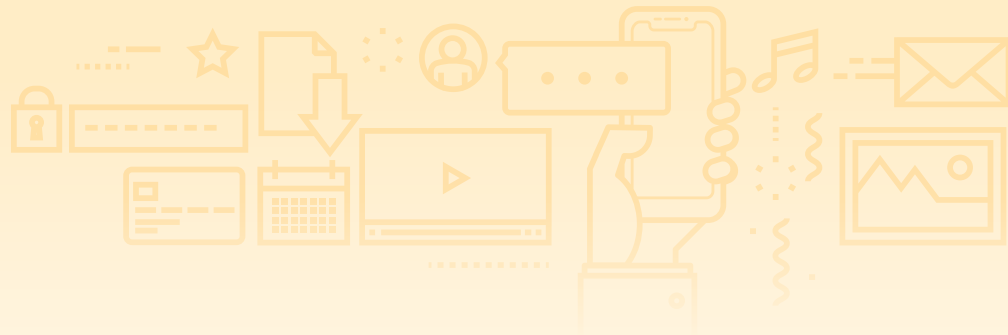
有關貴集團非流動資產的相關披露載於綜合財務報表附註3、13、15及16。

吾等透過比較非流動資產的賬面值與彼等各自的可收回金額，檢討管理層對該等資產的減值評估。

就貴集團的預付土地租賃款項及在建設工程而言，管理層根據從本集團委聘的外部估值師獲得的市值確定彼等各自的可收回金額。吾等聘請估值專家以獨立獲取該等資產的估計市值，並將其與相關賬面值進行比較。

就貴集團的其他非流動資產（如無形資產、租賃物業裝修、汽車及其他物業、廠房及設備）而言，管理層根據其使用價值，就其分配的現金產生單位使用貼現現金流量模式確定其可收回金額。吾等評估管理層所採納的假設及方法（長期增長率、基於市場趨勢的預算價格及基於現有產能的預算銷售數量），並聘請估值專家協助吾等評估貼現率。吾等通過將預測與相關資產的歷史表現及業務發展計劃進行比較，以評估就未來收益及經營業績所使用的預測。

吾等評估了綜合財務報表內非流動資產減值披露的充分性。



獨立核數師報告

年報所載的其他資料

貴公司董事須對其他資料負責。其他資料包括年報所載資料（綜合財務報表及吾等就此發出的核數師報告除外）。

吾等對綜合財務報表的意見並不涵蓋其他資料，吾等亦不會就其發表任何形式的鑒證結論。

就審核綜合財務報表而言，吾等的責任是閱讀其他資料，及在此過程中，考慮其他資料是否與綜合財務報表或吾等在審核過程中所瞭解的情況有重大不符，或者似乎有重大錯誤陳述。基於吾等已執行的工作，倘吾等認為其他資料有重大錯誤陳述，吾等須報告有關事實。就此而言，吾等無需報告任何事項。

董事就綜合財務報表須承擔的責任

貴公司董事須負責根據香港會計師公會頒佈的香港財務報告準則及香港公司條例的披露要求編製綜合財務報表，以令綜合財務報表作出真實而公平的反映及落實董事認為必要的內部控制，以確保綜合財務報表的編製不存在由於欺詐或錯誤而導致的重大錯誤陳述。

在編製綜合財務報表時，貴公司董事負責評估貴集團持續經營的能力，並在適用情況下披露與持續經營有關的事項，以及使用持續經營為會計基礎，除非貴公司董事有意將貴集團清盤或停止經營，或別無其他實際的替代方案。

審核委員會協助貴公司董事履行監督貴集團財務報告過程的責任。

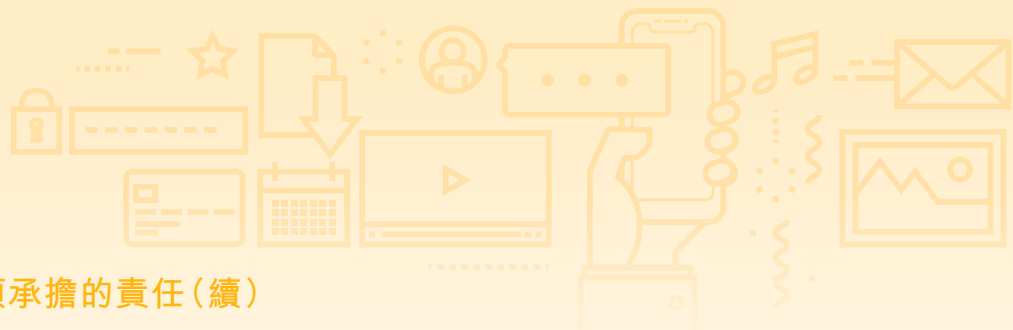
核數師就審核綜合財務報表須承擔的責任

吾等的目標，是對整體綜合財務報表是否不存在由於欺詐或錯誤而導致的任何重大錯誤陳述取得合理保證，並出具包括吾等意見的核數師報告。吾等僅向閣下（作為整體）報告，除此之外本報告別無其他目的。吾等不會就本報告的內容向任何其他人士負上或承擔任何責任。

合理保證是高水平的保證，但不能保證按香港審計準則進行的審核總能發現重大錯誤陳述。錯誤陳述可以由欺詐或錯誤引起，倘按合理預期而錯誤陳述個別或匯總起來可能影響綜合財務報表使用者所作出的經濟決定，則有關的錯誤陳述可被視作重大。

在根據香港審計準則進行審核的過程中，吾等運用了職業判斷，保持了職業懷疑態度。吾等亦：

- 識別及評估由於欺詐或錯誤而導致綜合財務報表存在重大錯誤陳述的風險，設計及執行審核程序以應對該等風險，以及取得充足及適當的審核憑證，作為吾等意見的基礎。由於欺詐可能涉及串謀、偽造、蓄意遺漏、虛假陳述，或凌駕於內部控制之上，因此未能發現因欺詐而導致的重大錯誤陳述的風險較因錯誤而導致的重大錯誤陳述的風險為高。
- 了解與審核相關的內部控制，以設計適當的審核程序，但目的並非對貴集團內部控制的有效性發表意見。
- 評價董事所採用會計政策的合適性及作出會計估計及相關披露資料的合理性。
- 對董事採用持續經營會計基礎的恰當性作出結論，並根據所得的審核憑證，決定是否存在與事件或情況有關的重大不確定性，而可能對貴集團持續經營的能力構成重大疑慮。倘吾等認為存在重大不確定性，則有必要在核數師報告中提請使用者關注綜合財務報表中的相關披露資料，若有關披露資料不足，則吾等須出具非無保留意見的核數師報告。吾等的結論是基於截至核數師報告日期止所取得的審核憑證。然而，未來事件或情況可能導致貴集團不能繼續持續經營。
- 評價綜合財務報表的整體列報方式、結構及內容，包括披露資料，以及綜合財務報表是否公允反映相關交易及事項。
- 就貴集團實體或業務活動的財務資料獲取充分、適當的審核憑證，以對綜合財務報表發表意見。吾等負責指導、監督及執行集團審核。吾等對審核意見承擔全部負責。



獨立核數師報告

核數師就審核綜合財務報表須承擔的責任(續)

吾等與審核委員會溝通計劃審核範圍、時間安排、重大審核發現等事項，包括吾等於審核期間識別出內部控制的任何重大缺陷。

吾等亦向審核委員會提交聲明，說明吾等已符合有關獨立性的相關道德要求，並與彼等溝通所有合理地被認為會影響吾等獨立性的關係及其他事項，以及(倘適用)相關的防範措施。

就與審核委員會溝通的事項而言，吾等釐定哪些事項對本期綜合財務報表的審核最為重要，因而構成關鍵審核事項。吾等於核數師報告中描述該等事項，除非法律法規不允許對某件事項作出公開披露，或在極端罕見的情況下，若有合理預期於吾等報告中溝通某事項而造成的負面後果將會超過其產生的公眾利益，吾等將不會在此等情況下在報告中溝通該事項。

出具本獨立核數師報告的審計項目合夥人是許建輝。

安永會計師事務所

執業會計師

香港中環

添美道1號

中信大廈22樓

二零一九年三月二十九日

綜合損益及其他全面收益表

截至二零一八年十二月三十一日止年度

	附註	二零一八年 千港元	二零一七年 千港元
收入	5	1,277,164	3,378,077
銷售成本		(1,349,097)	(3,696,480)
毛損		(71,933)	(318,403)
其他收入及盈利	5	213,368	367,440
失去附屬公司控制權之盈利／(虧損)淨額	33	94,590	(534)
於聯營公司之投資減值	18	(6,657)	(453,694)
銷售及分銷開支		(158,007)	(667,863)
行政開支		(323,082)	(709,261)
其他開支		(47,038)	(752,782)
融資成本	7	(37,141)	(26,248)
應佔虧損：			
合營公司		(779)	(3,765)
聯營公司		(82,729)	(137,141)
除稅前虧損	6	(419,408)	(2,702,251)
所得稅抵免／(開支)	10	8,746	(20,825)
年內虧損		(410,662)	(2,723,076)
其他全面收益			
後續期間重新歸類為損益之其他全面收益／(虧損)：			
可供出售投資公平價值變動		-	377
換算國外業務產生之匯兌差額		32,126	40,113
重新歸類調整年內出售之國外業務	33	5,820	111
應佔其他全面(虧損)／收益：			
合營公司		(4,496)	6,560
聯營公司		(23,800)	21,549
後續期間重新歸類為損益之其他全面收益淨額		9,650	68,710



綜合損益及其他全面收益表

截至二零一八年十二月三十一日止年度

	附註	二零一八年 千港元	二零一七年 千港元
後續期間並無重新歸類為損益之其他全面收益／(虧損)：			
物業重估之盈利／(虧損)		39,286	(37,059)
所得稅影響	30	(9,821)	5,940
後續期間並無重新歸類為損益之其他全面收益／(虧損)淨額		29,465	(31,119)
年內其他全面收益(扣除稅項)		39,115	37,591
年內全面虧損總額		(371,547)	(2,685,485)
以下人士應佔年內虧損：			
本公司擁有人		(409,321)	(2,674,457)
非控股權益		(1,341)	(48,619)
		(410,662)	(2,723,076)
以下人士應佔年內全面虧損總額：			
本公司擁有人		(370,113)	(2,636,943)
非控股權益		(1,434)	(48,542)
		(371,547)	(2,685,485)
本公司普通股股東應佔每股虧損	12	港仙	港仙
基本及攤薄		(8.13)	(53.14)

綜合財務狀況表

二零一八年十二月三十一日

	附註	二零一八年 千港元	二零一七年 千港元
非流動資產			
物業、廠房及設備	13	843,867	943,870
投資物業	14	222,563	120,013
預付土地租金付款	15	184,800	271,171
無形資產	16	5,172	12,855
於合營公司之投資	17	101,402	106,677
於聯營公司之投資	18	339,225	448,468
可供出售投資	24	–	34,921
按公平價值計入損益之股本投資	24	139,932	–
應收貸款	22	4,076	18,266
其他非流動資產	23	14,310	26,825
遞延稅項資產	30	660	8,278
非流動資產總額		1,856,007	1,991,344
流動資產			
存貨	19	194,955	395,569
應收貿易賬款	20	179,850	616,478
應收票據	21	8,967	11,572
短期應收貸款	22	4,600	64,710
預付款項、按金及其他應收款項	23	560,945	1,160,450
應收聯營公司款項	38	27,922	43,801
抵押存款	25	114,966	115,776
現金及現金等價物	25	168,554	451,130
流動資產總額		1,260,759	2,859,486
流動負債			
應付貿易賬款	26	252,664	756,397
應付票據	27	–	45,934
其他應付款項及應計費用	28	1,609,156	1,886,662
計息銀行及其他借款	29	–	684,966
應付聯營公司款項	38	248,891	277,082
應付關聯方款項	38	202,129	–
應繳稅項		110,907	113,909
流動負債總額		2,423,747	3,764,950
流動負債淨額		(1,162,988)	(905,464)
資產總值減流動負債		693,019	1,085,880



綜合財務狀況表

二零一八年十二月三十一日

	附註	二零一八年 千港元	二零一七年 千港元
資產總值減流動負債		693,019	1,085,880
非流動負債			
計息銀行及其他借款	29	228,258	239,260
遞延稅項負債	30	45,335	55,823
其他非流動負債		4,759	1,381
非流動負債總額		278,352	296,464
資產淨值		414,667	789,416
股權			
本公司擁有人應佔股權			
股本	31	50,334	50,334
儲備	31	363,879	793,592
		414,213	843,926
非控股權益		454	(54,510)
股權總額		414,667	789,416

陳家俊
董事

梁兆基
董事

綜合權益變動表

截至二零一八年十二月三十一日止年度

持有人應佔

法定儲備 千港元 (附註31(b))	購股權 儲備 千港元	股份獎勵 儲備 千港元	資本贖回 儲備 千港元 (附註31(b))	其他儲備 千港元 (附註31(b))	匯兌波動 儲備 千港元	累計虧損 千港元	總計 千港元	非控股權益 千港元	權益合計 千港元
200,525	126,006	43,564	1,870	1,649,638	(39,288)	(2,552,847)	843,926	(54,510)	789,416
-	-	-	-	-	-	79,854	82,168	-	82,168
200,525	126,006	43,564	1,870	1,649,638	(39,288)	(2,472,993)	926,094	(54,510)	871,584
-	-	-	-	-	-	(409,321)	(409,321)	(1,341)	(410,662)
-	-	-	-	-	-	-	29,465	-	29,465
-	-	-	-	-	32,219	-	32,219	(93)	32,126
-	-	-	-	-	5,820	-	5,820	-	5,820
-	-	-	-	-	(4,496)	-	(4,496)	-	(4,496)
-	-	-	-	-	(23,800)	-	(23,800)	-	(23,800)
-	-	-	-	-	9,743	(409,321)	(370,113)	(1,434)	(371,547)
-	-	-	-	(79,194)	-	-	(79,194)	56,494	(22,700)
-	-	-	-	-	-	51,950	-	-	-
-	-	-	-	430	-	-	430	-	430
-	(63,004)	-	-	-	-	-	(63,004)	-	(63,004)
1,035	-	-	-	-	-	(1,035)	-	-	-
-	-	-	-	-	-	-	-	(96)	(96)
201,560*	63,002*	43,564*	1,870*	1,570,874*	(29,545)*	(2,831,399)*	414,213	454	414,667



綜合權益變動表

截至二零一八年十二月三十一日止年度

附註	股本 千港元 (附註31(a))	股份溢價賬 千港元 (附註31(b))	實繳盈餘 千港元	本公司	
				資產重估 儲備 千港元	可供出售 投資重估 儲備 千港元
於二零一七年十二月三十一日	50,334	1,235,632	390	130,416	(2,314)
採納香港財務報告準則第9號的影響	2.2	-	-	-	2,314
於二零一八年一月一日(經重列)	50,334	1,235,632	390	130,416	-
年內虧損	-	-	-	-	-
年內其他全面(虧損)/收益：					
物業重估之收益(扣除稅項)	-	-	-	29,465	-
換算國外業務產生之匯兌差額	-	-	-	-	-
重新分類調整於年內出售之國外業務	33	-	-	-	-
應佔其他全面虧損：					
合營公司	-	-	-	-	-
聯營公司	-	-	-	-	-
年內全面(虧損)/收益總額	-	-	-	29,465	-
收購非控股權益	-	-	-	-	-
出售投資物業後轉撥物業重估儲備	-	-	-	(51,950)	-
應佔聯營公司其他股權變動	-	-	-	-	-
以股本結算之購股權安排	32	-	-	-	-
向法定儲備分配	-	-	-	-	-
出售附屬公司	-	-	-	-	-
於二零一八年十二月三十一日	50,334	1,235,632*	390*	107,931*	-*

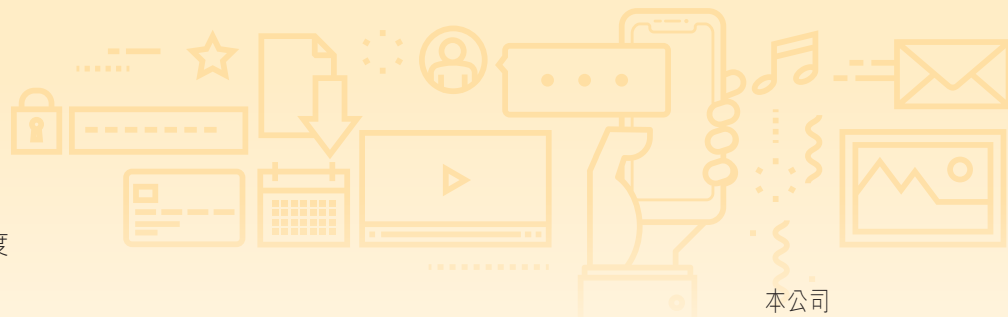
* 該等儲備賬包括綜合財務狀況表內之綜合儲備363,879,000港元(二零一七年：793,592,000港元)。

綜合權益變動表

截至二零一八年十二月三十一日止年度

持有人應佔

法定儲備 千港元 (附註31(b))	購股權 儲備 千港元	股份獎勵 儲備 千港元	資本贖回 儲備 千港元 (附註31(b))	其他儲備 千港元 (附註31(b))	匯兌波動 儲備 千港元	保留溢利/ 累計虧損 千港元	總計 千港元	非控股權益 千港元	權益合計 千港元
199,230	154,257	43,564	1,870	1,683,863	(107,544)	122,905	3,542,908	(4,598)	3,538,310
-	-	-	-	-	-	(2,674,457)	(2,674,457)	(48,619)	(2,723,076)
-	-	-	-	-	-	-	(31,119)	-	(31,119)
-	-	-	-	-	-	-	377	-	377
-	-	-	-	-	40,036	-	40,036	77	40,113
-	-	-	-	-	111	-	111	-	111
-	-	-	-	-	6,560	-	6,560	-	6,560
-	-	-	-	-	21,549	-	21,549	-	21,549
-	-	-	-	-	68,256	(2,674,457)	(2,636,943)	(48,542)	(2,685,485)
-	(165)	-	-	-	-	-	272	-	272
-	(28,086)	-	-	-	-	-	(28,086)	-	(28,086)
1,295	-	-	-	-	-	(1,295)	-	-	-
-	-	-	-	-	-	-	-	(1,370)	(1,370)
-	-	-	-	(34,225)	-	-	(34,225)	-	(34,225)
200,525*	126,006*	43,564*	1,870*	1,649,638*	(39,288)*	(2,552,847)*	843,926	(54,510)	789,416



綜合權益變動表


截至二零一八年十二月三十一日止年度

	本公司				
	股本	股份溢價賬	實繳盈餘	資產重估	可供出售
	千港元	千港元	千港元	儲備	投資重估
附註	(附註31(a))	(附註31(b))		千港元	儲備
				千港元	千港元
於二零一七年一月一日	50,326	1,235,203	390	161,535	(2,691)
年內虧損	-	-	-	-	-
年內其他全面(虧損)/收益：					
物業重估之虧損(扣除稅項)	-	-	-	(31,119)	-
可供出售投資公平價值變動	-	-	-	-	377
換算國外業務產生之匯兌差額	-	-	-	-	-
重新分類調整於年內出售之國外業務	33	-	-	-	-
應佔其他全面收益：					
合營公司	-	-	-	-	-
聯營公司	-	-	-	-	-
年內全面(虧損)/收益總額	-	-	-	(31,119)	377
行使購股權時發行股份	8	429	-	-	-
以股本結算之購股權安排	32	-	-	-	-
向法定儲備分配	-	-	-	-	-
出售一間附屬公司	-	-	-	-	-
應佔聯營公司其他股權變動	-	-	-	-	-
於二零一七年十二月三十一日	50,334	1,235,632*	390*	130,416*	(2,314)*

綜合現金流量表

截至二零一八年十二月三十一日止年度

	附註	二零一八年 千港元	二零一七年 千港元
經營業務的現金流量			
除稅前虧損		(419,408)	(2,702,251)
就下列各項作出調整：			
銀行及其他利息收入	5	(7,958)	(41,246)
融資成本	7	37,141	26,248
應佔合營公司之虧損		779	3,765
應佔聯營公司之虧損		82,729	137,141
折舊	6	40,732	76,880
投資物業之公平價值變動	5	(3,343)	(5,906)
若干物業、廠房及設備之公平價值變動	6	-	136,769
專利權、特許權及計算機軟件攤銷	6	1,500	1,462
產品開發成本攤銷	6	5,859	13,432
預付土地租金付款攤銷	6	4,948	7,633
出售投資物業之虧損	6	13,167	-
出售物業、廠房及設備項目之虧損	6	14,059	370
出售一幅土地之(盈利)/虧損	6	(5,383)	46,739
出售於聯營公司投資之(盈利)/虧損	6	(26)	6,031
附屬公司控制權之(盈利)/虧損淨額	33	(94,590)	534
出售若干合營公司權益之盈利	6	-	(35)
按公平價值計入損益之股本投資之公平價值盈利	5	(21,557)	-
金融資產減值	6	11,297	173,000
於聯營公司投資之減值	6	6,657	453,694
存貨減記至可變現淨值	6	16,643	53,021
撥回以股本結算之購股權開支	6	(63,004)	(28,086)
就若干按公平價值計入損益之股本投資/可供出售投資收取之利息收入		(6,057)	(1,653)
未變現匯兌差額		48,770	(55,964)
		(337,045)	(1,698,422)
其他非流動資產減少		3,766	15,586
存貨減少		155,554	958,491
應收貿易賬款減少		434,182	206,589
應收票據減少		2,605	70,919
應收貸款減少		72,015	320,206
預付款項、按金及其他應收款項減少		579,558	447,552
應收一名董事款項減少		-	500
應收聯營公司款項增加		(2,412)	(69,132)
應收其他關聯方款項減少		-	182,683
應付貿易賬款減少		(448,782)	(1,055,993)
應付票據減少		(42,577)	(1,293,323)
其他應付款項及應計費用(減少)/增加		(182,961)	148,061
應付聯營公司款項(減少)/增加		(7,780)	1,857
應付合營公司款項減少		-	(4,406)
應付關聯方款項減少		-	(51,133)
其他非流動負債增加/(減少)		3,702	(8,472)
經營所得/(所用)現金		229,825	(1,828,437)
已繳稅項		(1,894)	(5,210)
經營業務現金流入/(流出)淨額		227,931	(1,833,647)



綜合現金流量表

截至二零一八年十二月三十一日止年度

	附註	二零一八年 千港元	二零一七年 千港元
投資活動的現金流量			
已收利息		7,958	52,766
墊付予若干第三方之貸款		-	(546,668)
墊付予若干第三方之貸款之還款		-	546,668
若干按公平價值計入損益之股本投資／可供出售投資之投資收入		6,057	1,653
購入物業、廠房及設備項目		(211,827)	(115,927)
出售物業、廠房及設備項目所得款項		21,439	7,987
出售一項土地所得款項		34,508	45,831
出售聯營公司權益所得款項		20,700	4,210
出售按公平價值計入損益之股本投資之所得款項		541	-
出售附屬公司的現金流入淨額	33	127,892	192
於聯營公司之新增投資		-	(9,570)
新增按公平價值計入損益之股本投資／可供出售投資		(10,648)	(2,049)
撤回可供出售投資		-	611
轉至受限制銀行存款之現金		(391,276)	(570,396)
轉自受限制銀行存款之現金		386,592	832,112
潛在股權投資之還款		-	932,002
投資活動的現金(流出)／流入淨額		(8,064)	1,179,422
融資活動的現金流量			
行使購股權時發行股份所得款項		-	272
收購非控股權益		(4,306)	-
新增銀行及其他借款		11,843	915,588
償還銀行及其他借款		(684,419)	(1,175,089)
已付利息		(18,404)	(19,121)
應付關聯方款項增加		206,405	-
建議發行可換股債券之已收墊款		-	58,195
融資活動的現金流出淨額		(488,881)	(220,155)
現金及現金等價物減少淨額		(269,014)	(874,380)
年初現金及現金等價物		451,130	1,308,082
匯率變動之影響淨額		(13,562)	17,428
年終現金及現金等價物		168,554	451,130
現金及現金等價物結餘分析			
現金及銀行結餘	25	168,554	451,130

1. 公司及集團資料

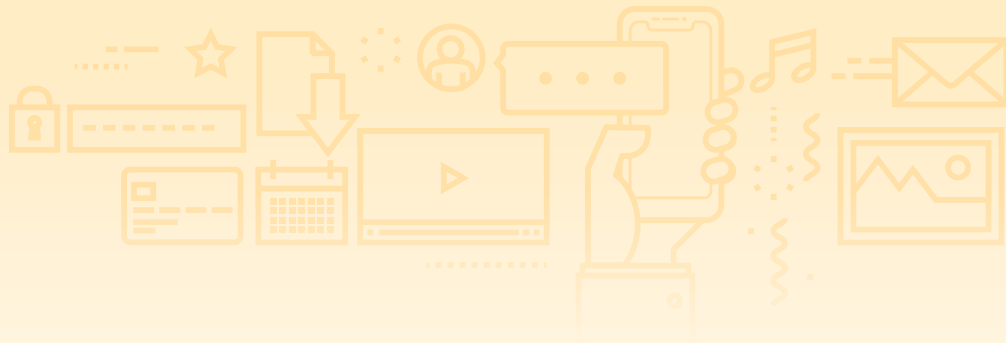
酷派集團有限公司為一間在開曼群島註冊成立之有限公司。本公司之註冊辦事處為Royal Bank House -3rd Floor, 24 Shedden Road, P.O. Box 1586, Grand Cayman, KY1-1110, Cayman Islands。

本公司及其附屬公司(統稱為「本集團」)為無線解決方案及設備供應商。年內，本集團繼續集中生產及銷售手機及配件，以及提供無線應用服務及融資服務。

有關附屬公司之資料

本公司附屬公司之詳情如下：

公司	註冊成立／註冊 及營運地點	已發行 普通／註冊股本	本公司應佔 股權百分比		主要業務
			直接	間接	
Yulong Infotech Inc.	英屬處女群島 (「英屬處女群島」)／ 中國大陸	50,000美元	100	-	投資控股
Digital Tech Inc.	英屬處女群島／ 中國大陸	10美元	100	-	投資控股
宇龍計算機通信科技(深圳)有限公司 (「宇龍深圳」)*	中華人民共和國 (「中國」)／中國大陸	人民幣503,000,000元	-	100	銷售移動電話
酷派軟件技術(深圳)有限公司 (「深圳酷派」)*	中國／中國大陸	10,000,000港元	-	100	提供手機之產品 設計及軟件開發
東莞宇龍通信科技有限公司 (「東莞宇龍」)**	中國／中國大陸	人民幣120,000,000元	-	100	生產移動電話
西安酷派軟件科技有限公司 (「西安酷派」)**	中國／中國大陸	人民幣8,000,000元	-	100	提供手機之產品 設計及軟件開發
酷派海外有限公司	香港	1,550,000美元	-	100	銷售移動電話



財務報表附註

二零一八年十二月三十一日

1. 公司及集團資料(續)

有關附屬公司之資料(續)

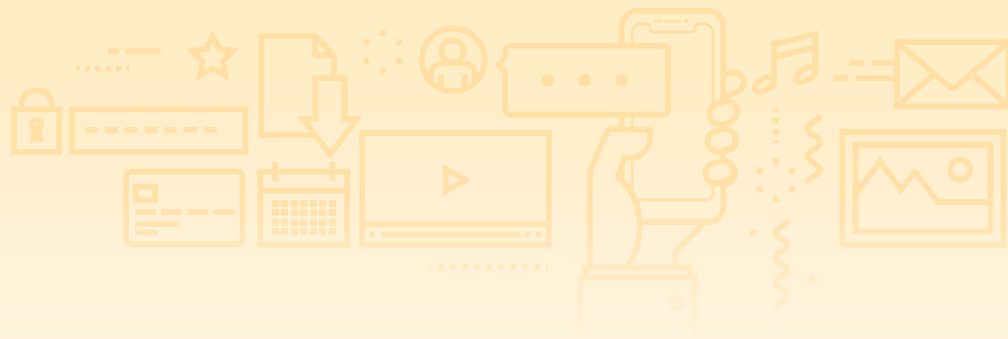
本公司附屬公司之詳情如下:(續)

公司	註冊成立/註冊 及營運地點	已發行 普通/註冊股本	本公司應佔 股權百分比		主要業務
			直接	間接	
Coolpad Technologies Inc.	美國	2,300,000美元	-	100	銷售移動電話
深圳酷派技術有限公司(「深圳酷派技術」)**	中國/中國大陸	人民幣100,000,000元	-	100	提供手機之產品 設計及軟件開發
Coolpad France	法國	197,000歐元	-	100	暫無業務
宇龍科技(香港)有限公司	香港	1,000,000美元	-	100	銷售移動電話
China Wireless Technologies Limited	開曼群島	1美元	-	100	投資控股
中國無線科技有限公司	香港	1,000港元	-	100	投資控股
西安酷派通信設備有限公司**	中國/中國大陸	人民幣300,000,000元	-	100	生產移動電話
南京酷派軟件技術有限公司 (「南京酷派」)**	中國/中國大陸	人民幣100,000,000元	-	100	提供手機之產品 設計及軟件開發
深圳市匯盈小額貸款有限責任公司 (「匯盈」)**	中國/中國大陸	人民幣300,000,000元	-	100	提供融資服務
酷派通信科技(鄭州)有限公司 (「酷派通信鄭州」)*	中國/中國大陸	50,000,000港元	-	100	暫無業務
鄭州酷派軟件技術有限公司 (「鄭州酷派軟件」)**	中國/中國大陸	人民幣100,000,000元	-	100	暫無業務
鄭州宇龍投資管理有限公司**	中國/中國大陸	人民幣50,000,000元	-	60	暫無業務

1. 公司及集團資料(續)
有關附屬公司之資料(續)

本公司附屬公司之詳情如下:(續)

公司	註冊成立/註冊 及營運地點	已發行 普通/註冊股本	本公司應佔 股權百分比		主要業務
			直接	間接	
Jiangxi Yulong communication Technology Co., Ltd.	中國/中國大陸	人民幣400,000,000元	-	100	暫無業務
鄭州酷派置業有限公司**	中國/中國大陸	人民幣50,000,000元	-	60	暫無業務
東莞酷派軟件技術有限公司 (「東莞酷派軟件」)**	中國/中國大陸	人民幣100,000,000元	-	100	提供手機之產品 設計及軟件開發
深圳市匯恒盈投資管理有限公司***	中國/中國大陸	人民幣500,000元	-	100	投資控股
深圳聚合成長創業投資合夥企業 (有限合夥)(「深圳聚合成長」)**	中國/中國大陸	人民幣10,000,000元	-	100	投資控股
Hunan Helongsheng Trading Co., Ltd. (「Hunan Helongsheng」)**	中國/中國大陸	人民幣10,000,000元	-	60	暫無業務
Dongguan Yikuaixiu Technology Co., Ltd.	中國/中國大陸	人民幣10,000,000元	-	100	維修服務
Coolpad Information Technologies Research Institute (Shenzhen) Co., Ltd. ***	中國/中國大陸	人民幣30,000,000元	-	100	產品設計及軟件開發
Coolpad International Holding (Shenzhen) Co., Ltd.***	中國/中國大陸	人民幣600,000,000元	-	100	投資控股



財務報表附註

二零一八年十二月三十一日

1. 公司及集團資料(續)

有關附屬公司之資料(續)

本公司附屬公司之詳情如下:(續)

公司	註冊成立/註冊 及營運地點	已發行 普通/註冊股本	本公司應佔 股權百分比		主要業務
			直接	間接	
南昌酷派智能科技有限公司 (「南昌酷派」)****	中國/中國大陸	人民幣800,000,000元	-	100	銷售移動電話
東莞市酷樂物業管理有限公司**	中國/中國大陸	人民幣1,000,000元	-	100	物業管理
Coolpad Technologies India Pvt Ltd.	印度	65,000,000盧比	-	100	銷售移動電話
Chongqing Yuku Intelligent Technology Co., Ltd.**	中國/中國大陸	人民幣100,000,000元	-	100	暫無業務
Chongqing Yukuyupai Intelligent Technology Co., Ltd.**	中國/中國大陸	人民幣100,000,000元	-	100	暫無業務
Shenzhen Yikuaixiu Technology Co., Ltd.**	中國/中國大陸	人民幣10,000,000元	-	100	暫無業務
Coolpad Global Inc.	開曼群島	1美元	100	-	投資控股
Coolpad Global Limited	香港	100美元	-	100	投資控股

* 該等附屬公司根據中國法律註冊為外商獨資企業。

** 該附屬公司根據中國法律註冊為合作合營公司。

*** 該等附屬公司根據中國法律註冊為有限公司。

**** 本集團於該實體合法持有的股權低於融資安排應佔實益權益，根據該融資安排，本集團有責任按事先釐定的金額回購對手方合法持有的股權，該等對手方無權投票及分佔收益。本公司董事認為，本集團實質上擁有該實體的全部股權，並規管其財務及運營政策，以獲取該實體經營活動的利益，故本集團將其股權完全併入財務報表。

如財務報表附註33所披露，於二零一七年十二月三十一日，Fujian Helongsheng Scientific Co., Ltd. (「Fujian Helongsheng」)、Xi'an Kumei Intelligent Technology Co., Ltd. (「Xi'an Kumei」)及南京宇龍投資管理有限公司(「南京宇龍」)為本集團附屬公司並已於二零一八年出售。

財務報表附註

二零一八年十二月三十一日

2.1 編製基準

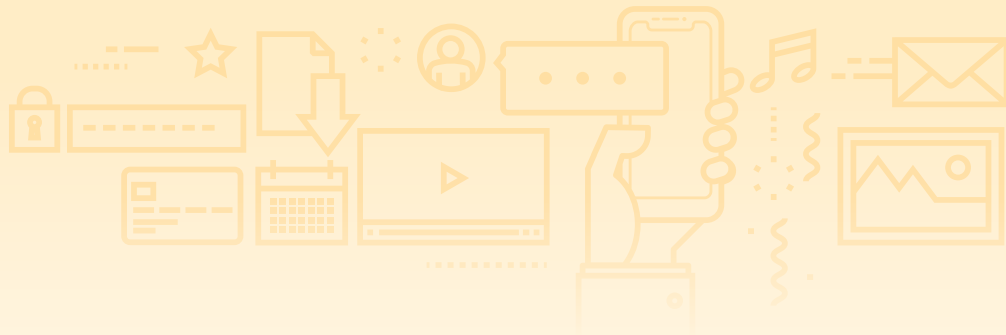
該等綜合財務報表乃根據香港會計師公會（「香港會計師公會」）頒佈的香港財務報告準則（「香港財務報告準則」）（其包括全部香港財務報告準則、香港會計準則（「香港會計準則」）及詮釋）、香港普遍採納的會計準則及香港公司條例相關披露規定編製。該等財務報表乃根據歷史成本慣例編製，惟以按公平價值計量之投資物業、列入物業、廠房及設備的若干樓宇以及按公平價值計入損益的股本投資除外。除另有注明者外，該等綜合財務報表乃以港元（「港元」）呈列，而所有金額均調整至最近之千元。

持續經營基準

本集團於本年度錄得綜合虧損淨額約411,000,000港元及於二零一八年十二月三十一日錄得流動負債淨額約1,163,000,000港元。於二零一八年十二月三十一日，不受限制的現金及現金等價物結餘約為169,000,000港元。於同日，本集團就未來十二個月將產生的在建工程的資本開支的資本承擔約為561,000,000港元。此等情況可能令本集團持續經營的能力遭受重大質疑。

本年度，本公司董事已採取各種措施改善本集團的流動資金狀況，包括但不限於i)成功提取京基集團有限公司（「京基集團」）貸款；ii)出售其於一家全資附屬公司的80%的股權，出售項下有一幅土地，現金代價約為114,000,000港元；及iii)出售位於中國深圳的若干投資物業，相關所得款項約為113,000,000港元。

本公司董事已採取或審議進一步措施以改善本集團的流動資金狀況。於二零一九年三月二十日，本集團與京基集團訂立一份補充協議，據此，京基集團同意授權將根據於二零一八年五月十八日簽訂的貸款協議提取的貸款的期限由12個月延長至36個月。直至本報告日期，本集團提取的累積貸款約為258,000,000港元。餘下未提取的貸款餘額約為326,000,000港元。



財務報表附註

二零一八年十二月三十一日

2.1 編製基準(續)

持續經營基準(續)

本公司董事根據本集團的現有狀況、未來事件及承諾已編製本集團未來十二個月的現金流量預測。本公司董事認為本集團將擁有充足的營運資金履行其業務，因此本集團的綜合財務報表已根據持續經營基準編製。本公司董事已考慮以下計量及估計(包括但不限於)：

- (i) 本集團一直積極與銀行磋商，以獲得額外貸款以補充其經營現金流。根據該等銀行及本集團之間的溝通，(其中包括)截至本報告日期，本集團可取得額外貸款融資約人民幣200,000,000元。然而，有關融資須待銀行最終批准後，方可確定。
- (ii) 本集團重新審視長期資產的出售計劃。本集團於本年度就其在中國西安市的土地及在建物業與潛在買方進行協商。本公司董事預期成功出售能為本集團產生額外現金流。
- (iii) 本集團已重新審視未來十二個月的資本開支計劃，並視乎營運資金的充足度及本集團取得融資資源可能性，考慮延後在建工程。本公司董事認為，延後資本開支可能令未來十二個月的營運資金需求壓力緩解。
- (iv) 本集團繼續將銷售重心放在高增長海外市場，考慮到預期於中國大陸第五代無線系統市場產生之潛在商業機會，正重新審視其於中國大陸的營運策略、與各種渠道商業夥伴拓展合作並持續採取措施以加強各種生產成本及開支的成本管控，旨在實現可盈利及正面現金流經營，包括縮減營運、優化人力資源及控制資本開支。

儘管已有上述措施，由於新一代移動電話業務不穩定，且未能確定可取得銀行及本集團債權人的持續支持，對於本公司管理層將來是否能實現其上述的計劃及措施，仍存在重大不確定因素。

倘本集團無法實現改善其財務狀況之計劃，則須作出調整以反映資產可能需要以截至二零一八年十二月三十一日綜合財務狀況表內現時所載金額外的金額變現之情況。此外，本集團可能必須為可能產生的進一步負債計提撥備，並將非流動資產及非流動負債重新分類為流動資產及流動負債。該等調整的影響並未反映在該等綜合財務報表中。

財務報表附註

二零一八年十二月三十一日

2.1 編製基準(續)

綜合賬目基準

綜合財務報表包括本集團截至二零一八年十二月三十一日止年度之財務報表。附屬公司指本公司直接或間接控制的實體。當通過參與該投資對象而享有可變回報的風險或權利，以及有能力運用其對投資對象的控制權(即令本集團現時有能力指導投資對象開展有關活動的現有權利)以影響回報金額時，即實現控制。

倘本公司直接或間接擁有少於投資對象大多數投票權或類似權利，則本集團在評估其是否擁有對投資對象的權力時會考慮所有相關事實及情況，包括：

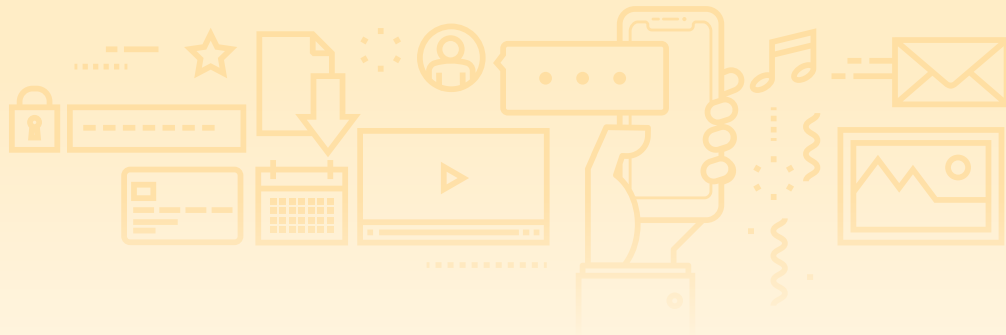
- (a) 與投資對象其他投票權益持有人之間的合約安排；
- (b) 因其他合約安排產生的權利；及
- (c) 本集團的投票權及潛在投票權。

附屬公司採用與本公司一致之會計政策編製相同報告期間的財務報表。附屬公司之業績乃於本集團取得控制權之日期起綜合入賬，並繼續綜合入賬直至該等控制權終止為止。

損益及其他全面收益項目歸屬於本集團母公司之擁有人及非控股權益，即使導致非控股權益結餘出現虧絀。與本集團成員公司間交易有關的所有集團內部資產與負債、股權、收入、開支及現金流於綜合入賬時全數對銷。

倘有事實及情況顯示上文所述三項控制權要素其中一項或多項出現變動，本集團會重新評估其是否控制投資對象。在不失去控制權之情況下，附屬公司之所有權權益變動按股權交易列賬。

倘本集團失去對附屬公司的控制權，則終止確認(i)該附屬公司的資產(包括商譽)及負債；(ii)任何非控股權益的賬面值及(iii)於權益內記錄的累計匯兌差額；及確認(i)已收代價的公平價值；(ii)所保留任何投資的公平價值及(iii)損益中任何因此產生的盈餘或虧絀。先前於其他全面收益內確認的本集團應佔部分，按照與本集團直接出售有關資產或負債相同的基準重新分類至損益或保留溢利(如適用)。



財務報表附註

二零一八年十二月三十一日

2.2 會計政策及披露之變動

本集團已於本年度之財務報表中首次採納下列新訂及經修訂香港財務報告準則。

香港財務報告準則第2號(修訂本)	以股份付款交易之分類及計量
香港財務報告準則第4號(修訂本)	採用香港財務報告準則第4號「保險合約」時一併應用 香港財務報告準則第9號「金融工具」
香港財務報告準則第9號	金融工具
香港財務報告準則第15號	來自客戶合約之收益
香港財務報告準則第15號(修訂本)	釐清香港財務報告準則第15號「來自客戶合約之收益」
香港會計準則第40號(修訂本)	轉讓投資物業
香港(國際財務報告詮釋委員會) — 詮釋第22號	外幣交易及預付代價
二零一四年至二零一六年週期之香港財務 報告準則年度改進	香港財務報告準則第1號及香港會計準則第28號(修訂本)

除下文所進一步闡釋外，採納上述新訂及經修訂準則對該等財務報表並無任何重大財務影響。

- (a) 香港財務報告準則第9號「金融工具」於由二零一八年一月一日或之後開始之年度期間取代香港會計準則第39號「金融工具：確認及計量」，將金融工具會計處理全部三個範疇合併：分類及計量、減值及對沖會計處理。

本集團追溯採納香港財務報告準則第9號，並已確認於二零一八年一月一日股權之適用期初結餘的過渡調整。因此，比較資料並無重列，並繼續根據香港會計準則第39號呈報。

分類及計量

以下資料載列採納香港財務報告準則第9號對綜合財務狀況表之影響，包括香港財務報告準則第9號預期信貸虧損(「預期信貸虧損」)取代香港會計準則第39號已產生信貸虧損計算之影響。

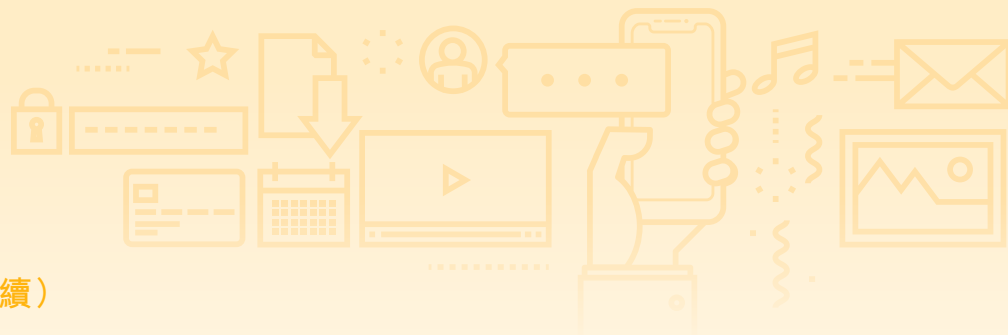
2.2 會計政策及披露之變動(續)

(a) (續)

分類及計量(續)

於二零一八年一月一日，香港會計準則第39號項下之賬面值與香港財務報告準則第9號項下所呈報之結餘之對賬如下：

	附註	香港會計準則 第39號計量		香港財務報告 準則第9號 預期信貸 項下公平價值 計量		香港財務報告準則 第9號計量		類別
		類別	金額 千港元	重新分類 千港元	虧損 千港元	金額 千港元	金額 千港元	
金融資產								
按公平價值計入損益之								
股本投資		不適用	-	34,921	-	82,539	117,460	FVPL ⁴
自：可供出售投資	(i)		34,921		-	-		
可供出售投資		AFS ¹	34,921	(34,921)	-	-	-	不適用
至：按公平價值計入損益之								
股本投資	(i)			(34,921)	-	-		
應收貿易賬款	(iii)	L&R ²	616,478	-	(371)	-	616,107	AC ³
應收票據		L&R	11,572	-	-	-	11,572	AC
應收貸款		L&R	82,976	-	-	-	82,976	AC
包含於預付款項、按金及其他								
應收款項之金融資產		L&R	76,543	-	-	-	76,543	AC
應收聯營公司款項		L&R	43,801	-	-	-	43,801	AC
抵押按金		L&R	115,776	-	-	-	115,776	AC
現金及現金等價物		L&R	451,130	-	-	-	451,130	AC
資產總額			1,433,197	-	(371)	82,539	1,515,365	



財務報表附註

二零一八年十二月三十一日

2.2 會計政策及披露之變動(續)

(a) (續)

分類及計量(續)

	香港會計準則 第39號計量		香港財務報告準則 第9號計量	
	類別	金額 千港元	金額 千港元	類別
金融負債				
應付貿易賬款及票據	AC	802,331	802,331	AC
包含於其他應付款項及應計費用之金融負債	AC	1,464,974	1,464,974	AC
計息銀行及其他借款	AC	924,226	924,226	AC
應付聯營公司款項	AC	277,082	277,082	AC
負債總額		3,468,613	3,468,613	

- 1 AFS: 可供出售投資
2 L&R: 貸款及應收款項
3 AC: 按攤銷成本計量之金融資產或金融負債
4 FVPL: 按公平價值計入損益之金融資產

附註:

- (i) 本集團已選擇不可撤銷地將所有先前可供出售股本投資指定為按公平價值計入損益之股本投資。
(ii) 「香港會計準則第39號計量—金額」一欄下應收貿易賬款之賬面總值指計量預期信貸虧損前之金額。

減值

下表將香港會計準則第39號項下期初減值撥備總額與香港財務報告準則第9號項下預期信貸虧損撥備進行對賬。進一步詳情於財務報表附錄20中披露。

	二零一七年 十二月三十一日 香港會計準則 第39號 項下減值撥備 千港元	重新計量 千港元	二零一八年 一月一日 香港財務報告準則 第9號項下預期 信貸虧損撥備 千港元
應收貿易賬款	308,312	371	308,683

2.2 會計政策及披露之變動(續)

(a) (續)

對儲備及累計虧損之影響

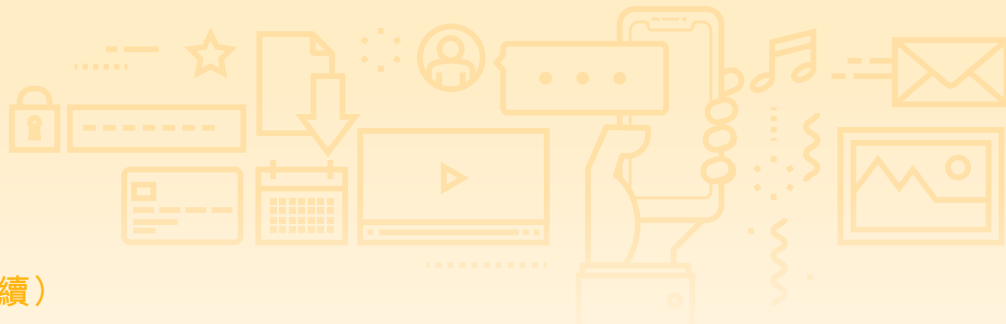
過渡至香港財務報告準則第9號對二零一八年一月一日的儲備及累計虧損之影響如下：

	可供出售 投資重估儲備 增加 千港元	累計虧損 減少／(增加) 千港元	本公司擁有人 應佔權益 增加／(減少) 千港元
因根據香港財務報告準則第9號重新歸類 按公平價值計入損益之股本投資而重新 歸類可供出售投資重估儲備至累計虧損	2,314	(2,314)	—
確認香港財務報告準則第9號項下應收 貿易賬款預期信貸虧損撥備	—	(371)	(371)
重新計量香港會計準則第39號項下先前 按成本計量之股本投資公平價值	—	82,539	82,539
	2,314	79,854	82,168
			千港元

累計虧損

先前呈報之於二零一七年十二月三十一日之結餘	(2,552,847)
香港財務報告準則第9號項下確認應收貿易賬款之預期信貸虧損	(371)
因根據香港財務報告準則第9號重新歸類按公平價值計入損益之股本投資而重新 歸類可供出售投資至股本投資重估儲備	(2,314)
重新計量香港會計準則第39號項下先前按成本計量之股本投資公平價值	82,539
於二零一八年一月一日之結餘(經重列)	(2,472,993)

於二零一八年一月一日起適用的香港財務報告準則第9號項下的相關會計政策以及於二零一八年一月一日前適用的香港會計準則第39號項下的會計政策分別載於財務報表附註3。



財務報表附註

二零一八年十二月三十一日

2.2 會計政策及披露之變動(續)

- (b) 香港財務報告準則第15號及其修訂本取代香港會計準則第18號收益及相關詮釋，且(除少數例外情況外)其應用於客戶合約產生之所有收益。香港財務報告準則第15號就來自客戶合約之收益入賬確立一個新五步模式。根據香港財務報告準則第15號，收益按能反映實體預期就向客戶轉讓貨品或服務而有權在交換中獲取之代價金額進行確認。香港財務報告準則第15號之原則為就計量及確認收益提供更為結構化之方法。該準則亦引入廣泛的定性及定量披露規定，包括分拆收益總額、關於履行責任、不同期間之間合約資產及負債賬目結餘之變動以及主要判斷及估計之資料。該等披露載於財務報表附註5。

本集團以經修訂追溯法採納香港財務報告準則第15號。根據該方法，準則可於首次應用日期應用於全部合約或僅可應用於該日尚未完成之合約。本集團已選擇將準則應用於二零一八年一月一日尚未完成之合約。

首次應用香港財務報告準則第15號產生的累計影響不大，故並無對於二零一八年一月一日累計溢利之期初結餘作出之調整。因此，比較資料並無重列，並繼續根據香港會計準則第18號及相關詮釋規定呈報。

本年度應用香港財務報告準則第15號並不會對本集團綜合財務報表已呈報金額產生重大影響。

2.3 已頒佈但尚未生效之香港財務報告準則

本集團並未於該等財務報表中應用下列已頒佈但尚未生效之新訂及經修訂香港財務報告準則。

香港財務報告準則第3號(修訂本)	業務之定義 ²
香港財務報告準則第9號(修訂本)	反向補償之提早還款特徵 ¹
香港財務報告準則第10號及香港會計準則第28號(二零一一年)(修訂本)	投資者與其聯營公司或合營公司之間之資產出售或注資 ⁴
香港財務報告準則第16號	租賃 ¹
香港財務報告準則第17號	保險合約 ³
香港會計準則第1號及香港會計準則第8號(修訂本)	重大性之定義 ²
香港會計準則第19號(修訂本)	計劃修訂、縮減或結清 ¹
香港會計準則第28號(修訂本)	於聯營公司及合營公司之長期權益 ¹
香港(國際財務報告詮釋委員會)一詮釋第23號	所得稅處理之不確定性 ¹
香港財務報告準則二零一五年至二零一七年週期之年度改進	香港財務報告準則第3號、香港財務報告準則第11號、香港會計準則第12號及香港會計準則第23號(修訂本) ¹

¹ 對二零一九年一月一日或之後開始之年度期間生效

² 對二零二零年一月一日或之後開始之年度期間生效

³ 對二零二一年一月一日或之後開始之年度期間生效

⁴ 尚未釐定強制生效日期，惟可供提早採納

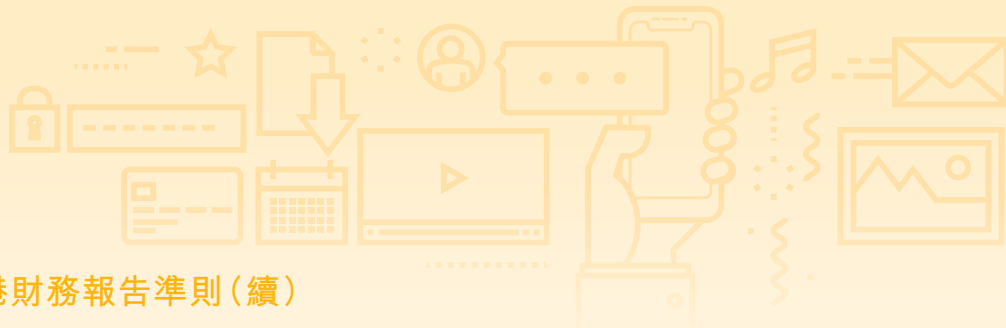
2.3 已頒佈但尚未生效之香港財務報告準則(續)

預期適用於本集團的該等香港財務報告準則的進一步資料陳述如下。

香港財務報告準則第3號(修訂本)對業務定義進行了澄清並提供額外指引。該項修訂明確了如果要構成業務，一組整合的活動和資產必須至少包括一項投入和一項實質性過程，這些投入和過程共同顯著促進創造產出的能力。業務可以不具備所有創造產出所需的投入和過程。該修訂刪除了對市場參與者是否有能力購買業務並能持續產生產出的評估，轉而重點關注所取得的投入和所取得的實質性過程是否共同顯著促進創造產出的能力。該修訂縮小了產出的定義範圍，重點關注於向顧客提供的商品或服務、投資收益或其他日常活動收入。此外，該修訂為主體評估所取得的過程是否為實質性過程提供了指引，並引入了可選的公允價值集中度測試，允許對所取得的一組活動和資產是否不構成業務進行簡化評估。本集團預期自二零二零年一月一日起採納該等修訂。

香港財務報告準則第16號取代了香港會計準則17號「租賃」，香港(國際財務報告詮釋委員會)一詮釋第4號「釐定安排是否包括租賃」，香港(準則詮釋委員會)詮釋第15號「經營租賃－優惠」及香港(準則詮釋委員會)詮釋第27號「評估牽涉租賃法律形式之交易實質」。該準則規定了租賃確認、計量、列報和披露的原則，並要求承租人除低價值資產租賃和短期租賃兩類可選擇豁免確認租賃資產和負債的情形外，均應確認租賃資產和負債。在租賃開始日，承租人將支付租金的義務(即租賃責任)確認為一項負債，並確認一項資產代表在租賃期內使用標的資產的權利(即使用權資產)。除該使用權資產符合香港會計準則第40號投資性房地產的規定或與應用重估模式之物業、廠房及設備類別有關外，使用權資產應採用成本減累計折舊和任何減值損失進行後續計量。租賃負債的後續增減變動將分別反映租賃利息和租賃款項的支付。承租人需要單獨確認租賃負債的利息費用和使用權資產的折舊費用。承租人還需要在某些事件發生時重新計算租賃負債，例如租賃期限的變化以及由於用於確定這些租金的指數或利率的變化而導致的未來租賃付款的變化。

承租人通常會將租賃負債的重新計量金額視為對使用權資產的調整。香港財務報告準則第16號下出租人的會計處理與香港會計準則第17號實質上沒有改變。出租人將繼續使用與香港會計準則第17號相同的分類原則對所有租賃進行分類，並區分經營租賃和融資租賃。香港財務報告準則第16號要求承租人及出租人較根據香港會計準則第17號作出更多披露。



財務報表附註

二零一八年十二月三十一日

2.3 已頒佈但尚未生效之香港財務報告準則(續)

出租人可選擇以全面追溯或部分追溯方式應用該準則。本集團將自二零一九年一月一日起採用香港財務報告準則第16號。本集團計劃採納香港財務報告準則第16號的過渡規定，將首次採納的累計影響確認為對於二零一九年一月一日保留盈利期初結餘的調整，以及不會重列比較數字。此外，本集團計劃將新規定應用於先前已應用香港會計準則第17號而識別為租賃的合約，並按剩餘租賃付款的現值計量租賃負債，以及使用本集團於首次應用日期的增量借貸利率貼現。使用權資產將按租賃負債金額計量，並按緊接首次應用日期前在財務狀況表中確認與租賃相關的任何預付或應計租賃付款金額進行調整。本集團計劃對租賃年期於首次應用日期起計12個月內屆滿的租賃合約，採用準則所容許的豁免條款。於二零一八年期間，本集團已就採用香港財務報告準則第16號進行詳細評估。本集團估計，使用權資產27,483,000港元及租賃負債22,453,000港元將於二零一九年一月一日確認。

香港會計準則第1號及香港會計準則第8號(修訂本)提供重大性的新定義。新定義列明，倘資料遭忽略、錯誤陳述或隱瞞時可合理預期會影響一般用途財務報表主要使用者根據該等財務報表作出的決定，則資料屬重大。該等修訂本澄清重大與否視乎資料的性質或規模。倘可合理預期會影響主要使用者的決定，則資料錯誤陳述屬重大。本集團預期於二零二零年一月一日起追溯採納該等修訂本。該等修訂本預期不會對本集團的財務報表造成任何重大影響。

香港會計準則第28號(修訂本)澄清了香港財務報告準則第9號的除外範圍僅包含應用權益法核算的聯營或合營的權益，並不包含沒有應用權益法核算的實質構成聯營或合營的淨投資一部分的長期權益。因此，一個實體在核算該長期權益時，應採用香港財務報告準則第9號，包括香港財務報告準則第9號下的減值要求，而非採用香港會計準則第28號。只有在確認聯營或合營企業的虧損和對該聯營或合營企業的淨投資減值的情況下，香港會計準則第28號才適用。本集團預計將於二零一九年一月一日採用該修訂，並將利用修正案中的過渡性要求，根據二零一九年一月一日存在的事實和情況，評估其長期權益的商業模式。本集團還打算在採納該修正案時，免於在以前各期間重述比較數字。

於二零一七年七月頒佈的香港(國際財務報告詮釋委員會)－詮釋第23號，針對稅務處理涉及影響香港會計準則第12號應用的不確定性(通常稱為「不確定稅務狀況」)時所得稅(即期及遞延)的會計處理。該詮釋不適用於香港會計準則第12號範圍以外的稅項或徵費，亦無具體規定與不確定稅務處理相關的利息及罰款。該詮釋具體針對(i)實體有否單獨考慮不確定稅務處理；(ii)實體就稅務機關審查稅務處理作出的假設；(iii)實體如何釐定應課稅溢利或稅項虧損、稅基、未動用稅項虧損、未動用稅項抵免及稅率；及(iv)實體如何考慮事實及情況的變化。該詮釋將追溯應用，即在毋須事後確認時全面追溯應用，或在應用累計影響作為初步應用當日期初權益的調整時追溯應用，而不重列比較資料。本集團預期自二零一九年一月一日起採用該詮釋。該詮釋預期不會對本集團財務報表產生任何重大影響。

2.4 主要會計政策概要

於聯營公司及合營公司之投資

聯營公司指本集團一般長期持有其股本投票權益不少於20%，並可對其行使重大影響力之實體。重大影響指參與投資對象財務及經營政策決策的權力，但並非對該等政策享有控制權或聯合控制權。

合營公司指一種聯合安排，對安排擁有共同控制權之訂約方據此對合營公司之資產淨值擁有權利。共同控制指按照合約協定對一項安排所共有之控制，共同控制僅在有關活動要求享有控制權之訂約方作出一致同意之決定時存在。

本集團於聯營公司及合營公司的投資乃按本集團根據權益會計法應佔資產淨值減任何減值虧損於綜合財務狀況表列賬。

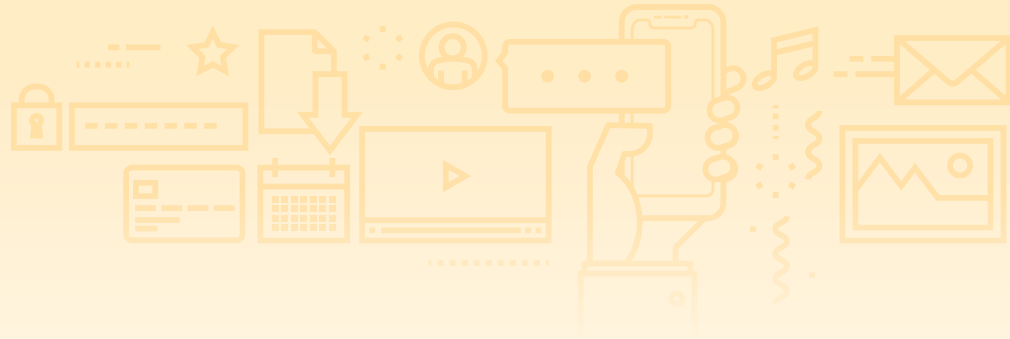
本集團已作出調整，以納入任何可能存在的不同會計政策。

本集團所佔聯營公司及合營公司的收購後業績及其他全面收益，分別計入損益及其他全面收益。此外，倘於聯營公司或合營公司的權益中直接確認一項變動，則本集團於綜合權益變動表中確認其應佔的任何變動（倘適用）。本集團與聯營公司或合營公司進行交易所產生的未變現盈虧乃按其於本集團於聯營公司或合營公司投資之相關部分作抵銷，惟未變現虧損證明已轉讓資產出現減值情況則除外。收購聯營公司或合營公司所產生的商譽按本集團於聯營公司或合營公司的部分投資列賬。

倘於聯營公司的投資變為於合營公司的投資或於合營公司的投資變為於聯營公司的投資，則不重新計量保留權益。該投資繼續按權益法列賬。在所有其他情況下，在對聯營公司喪失重大影響力或對合營公司喪失聯合控制權後，本集團按其公平價值計量及確認任何保留投資。喪失重大影響力或聯合控制權後聯營公司或合營公司的賬面值與保留投資的公平價值及出售所得款項兩者之間的差額確認為損益。

公平價值計量

本集團於各報告期末按公平價值計量其投資物業及股本投資。公平價值為市場參與者於計量日期在有序交易中出售資產所收取的價格或轉讓負債所支付的價格。公平價值計量乃根據假設出售資產或轉讓負債的交易於資產或負債主要市場或（在無主要市場情況下）最具優勢市場進行而作出。主要或最具優勢市場須為本集團可進入的市場。資產或負債的公平價值乃按假設市場參與者於資產或負債定價時會以最佳經濟利益行事計量。



財務報表附註

二零一八年十二月三十一日

2.4 主要會計政策概要(續)

公平價值計量(續)

非金融資產的公平價值計量計及市場參與者能自最大限度使用該資產達致最佳用途，或將該資產出售予將最大限度使用該資產達致最佳用途的其他市場參與者，所產生的經濟效益。

本集團採納適用於不同情況且具備充分數據以供計量公平價值的估值方法，以儘量使用相關可觀察輸入數據及儘量減少使用不可觀察輸入數據。

所有公平價值於本財務報表計量或披露的資產及負債乃基於對公平價值計量整體而言屬重大的最低層輸入數據按以下公平價值層級分類：

- 第一層 — 基於相同資產或負債於活躍市場之報價(未經調整)
- 第二層 — 基於對公平價值計量而言屬重大的可觀察(直接或間接)最低層輸入數據的估值方法
- 第三層 — 基於對公平價值計量而言屬重大的不可觀察最低層輸入數據的估值方法

就按經常性基準於本財務報表確認的資產及負債而言，本集團透過於各報告期末重新評估分類(基於對公平價值計量整體而言屬重大的最低層輸入數據)確定是否發生不同等級轉移。

非金融資產減值

倘存在減值跡象，或當須每年就資產進行減值檢測(不包括存貨、金融資產、投資物業及以公平價值列示之樓宇)，則會估計資產之可收回數額。資產之可收回數額乃資產或現金產生單位之使用價值或公平價值減銷售成本兩者之較高者，而個別資產須分開計算，除非資產並無產生明顯獨立於其他資產或資產組別之現金流入，在此情況下，則可收回數額按資產所屬現金產生單位之可收回數額計算。

僅在資產賬面值高於其可收回數額之情況下，方會確認減值虧損。評估使用價值時，估計日後現金流量按可反映貨幣時間價值及資產特定風險之現時市場評估之稅前貼現率貼現至現值。減值虧損於其產生期間自損益中與減值資產功能一致之開支類別扣除，除非資產乃按重估數額列賬則作別論，在此情況下，減值虧損乃根據該重估資產之有關會計政策計算。

2.4 主要會計政策概要 (續)

非金融資產減值 (續)

於各報告期間結束時，將評估是否有任何跡象顯示過往已確認之減值虧損不再存在或可能減少。若出現上述跡象，則估計可收回數額。早前確認之資產減值虧損僅在用以釐定資產可收回數額之估計數字有變時方會撥回，然而，有關數額將不會高於倘以往年度並無就資產及其他全面收益確認減值虧損而應已釐定之賬面值(扣除任何折舊／攤銷)。撥回減值虧損於其產生期間計入損益，除非資產乃按重估數額列賬則作別論，在此情況下，撥回減值虧損乃根據該重估資產之有關會計政策計算。

關聯方

與本集團有關聯之人士乃指：

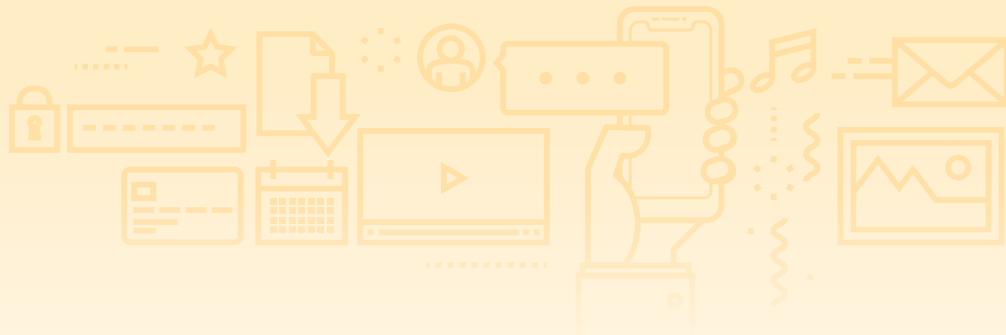
(a) 該方為一名人士或該名人士之家族近親且該名人士

- (i) 有權控制或共同控制本集團；
- (ii) 對本集團有重大影響；或
- (iii) 為本集團或本集團母公司之主要管理層成員；

或

(b) 該方為適用以下條件之實體：

- (i) 該實體及本集團為同一集團成員；
- (ii) 一間實體為其他實體(或該其他實體之母公司、附屬公司或同系附屬公司)之聯營公司或合營公司；
- (iii) 該實體與本集團均為同一第三方的合營公司；
- (iv) 一間實體為第三方實體之合營公司，而另一間實體則為該第三方實體之聯營公司；
- (v) 該實體乃本集團或與本集團有關連之任何實體為其僱員而設離職後之福利計劃；
- (vi) 該實體由(a)項所界定人士控制或共同控制；
- (vii) (a)(i)項所界定人士對該實體有重大影響或為該實體(或該實體之母公司)之主要管理層成員；及
- (viii) 該實體或其屬成員公司的集團的任何成員公司向本集團或本集團母公司提供主要管理層服務。



財務報表附註

二零一八年十二月三十一日

2.4 主要會計政策概要(續)

物業、廠房及設備以及折舊

除在建工程外，物業、廠房及設備是以成本或估值減累計折舊及任何減值虧損列賬。物業、廠房及設備項目之成本包括其購買價及將資產達至其營運狀況及工作地點作預定用途而直接產生之任何成本。

在物業、廠房及設備項目投入運作後產生之開支，如維修及保養費等，一般會於產生該等開支之期間自損益扣除。當達致認可標準時，則主要檢驗開支按資產賬面值被資本化，作為資產之替代。倘若絕大部分物業、廠房及設備於中途須被替換，則本集團將有關部分確認為具特定可使用年期之個別資產，並據此將其折舊。

成本亦可能包括以外幣購買物業、廠房及設備的合資格現金流量對沖所產生的任何收益或虧損而自權益轉出的部分。

估值須頻密進行，以確保重估資產之公平價值與其賬面值之間不會出現重大差異。物業、廠房及設備之價值變化乃作為資產重估儲備變動處理。倘個別資產之虧絀高於該儲備之總額，虧絀之溢額會於損益扣除。隨後之任何重估盈餘乃以先前扣除之虧絀為限計入損益。對於按資產重估賬面值計算得出之折舊與按資產原來成本計算得出的折舊之間的差額，會每年從資產重估儲備轉撥至保留溢利。出售經重估資產時，就以往估值變現之資產重估儲備有關部分乃撥往保留盈利，列作儲備變動。

折舊乃以直線法，在各物業、廠房及設備項目之估計可使用年期內撇銷其成本至剩餘價值而計算。就此而言，所採用之主要年率如下：

樓宇	4.5%
租賃物業裝修	租賃期與20% (以期限較短者為準)
傢具、裝置及設備	18%至30%
汽車	18%

倘物業、廠房及設備項目各部分之可使用年期有所不同，有關項目之成本會於各部分間作合理分配，而各部分會分開折舊。剩餘價值、可使用年期及折舊方式會作出檢討，並在各財政年度結束時進行適合之調整。

物業、廠房及設備項目，包括初步確認之任何重要部分會在出售後，或倘預期使用或出售有關資產不會產生未來經濟利益時終止確認。出售或報廢所得收益或虧損相等於相關資產之出售所得款項淨額與賬面值兩者間之差額，在終止確認有關資產之年度內於損益確認。

2.4 主要會計政策概要 (續)

物業、廠房及設備以及折舊 (續)

在建工程主要指興建中之一棟樓宇，乃按成本值減任何減值虧損列賬，且不予折舊。成本包括於動工期間直接建造成本，以及相關借款之資本化借貸成本。在建工程於落成及可供使用時重新分類為適當類別之物業、廠房及設備。

投資物業

投資物業是指以獲得租賃收入及／或資本增值為目的，而非以生產、提供產品、服務、管理或普通銷售目的而持有之於物業之投資（包括將可能會以其他方式符合投資物業的定義的物業的經營租賃下的租賃權益）。投資物業初時以包括交易成本之成本計量。在初次確認後，投資物業以反映報告期間結束時市場情況之公平價值列示。

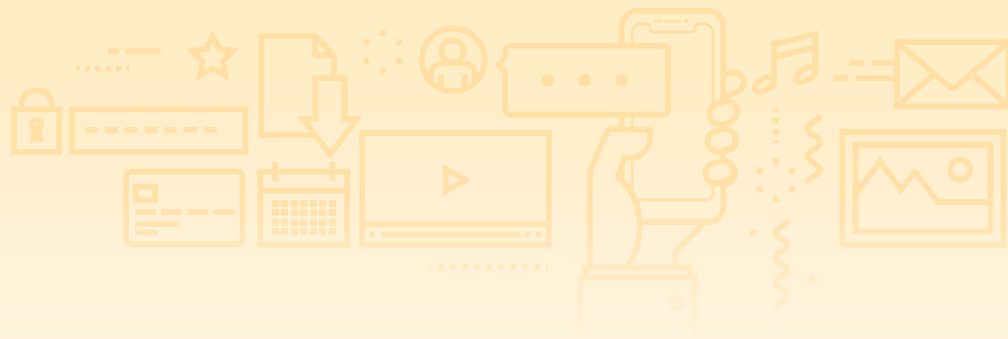
投資物業公平價值變動形成之收益或虧損，於形成之年度之損益中確認。

投資物業報廢或出售形成之收益或虧損於報廢或出售之年度之損益中確認。

就由投資物業調撥至業主自用的物業或存貨而言，物業後續會計處理之推定成本為其用途變更當日之公平價值。如果本集團之自用物業成為投資物業，本集團直至改變用途當日前會根據「物業、廠房及設備及折舊」所述之政策把該物業入賬，而物業於當日的賬面值與公平價值之任何差額則根據上述「物業、廠房及設備及折舊」所述之政策列作重估。由存貨轉為投資物業時，該物業於當日的公平價值與先前的賬面值之任何差額於損益中確認。

無形資產 (商譽除外)

單獨取得之無形資產按成本初始確認。於業務合併取得之無形資產之成本，為於收購日期之公平價值。無形資產之可使用年期可評估為有限或無限。年期有限之無形資產隨後於可使用經濟年期內攤銷，並於有跡象顯示無形資產可能出現減值時評估減值。可使用年期有限之無形資產之攤銷年期及攤銷方法至少於各財政年度結束時檢討一次。



財務報表附註

二零一八年十二月三十一日

2.4 主要會計政策概要(續)

無形資產(商譽除外)(續)

研究及開發成本

所有研究成本在產生時自損益扣除。

開發新產品項目所產生之開支只會在下列情況下撥充資本並作遞延處理：本集團可確定完成該項無形資產以作使用或出售用途在技術上為可行；本集團有意完成該項無形資產，並能夠使用或出售該項資產；該項資產日後將如何產生經濟利益；完成該項目之可用資源量；及是否有能力在開發過程中可靠地計量所需開支。不符合此等標準之產品開發開支在產生時支銷。

專利及特許權

已購入之專利及特許權按成本扣除減值虧損列賬，並以直線法按其估計可使用年期(10至15年)內攤銷。

計算機軟件

購入的計算機軟件以成本減任何減值虧損列賬，並按其估計可使用年期10年以直線法攤銷。

經營租賃

出租方仍保留資產擁有權的大部分回報及風險之租賃均列作經營租賃處理。倘本集團為出租方，本集團根據經營租賃出租之資產計入非流動資產，而經營租賃項下之應收租金乃以直線法按租賃年期計入損益。倘本集團為承租方，經營租賃項下之應付租金(扣除收取出租方的任何獎勵)乃以直線法按租賃年期自損益扣除。

經營租賃項下之預付土地租金付款最初以成本列賬，其後按租賃年期以直線法確認。

2.4 主要會計政策概要 (續)

投資及其他金融資產 (於二零一八年一月一日起適用的香港財務報告準則第9號項下的政策)

初始確認及計量

金融資產於初步確認時分類為其後按攤銷成本及按公平價值計入損益計量。

於初步確認時，金融資產分類取決於金融資產的合約現金流量特點及本集團管理該等金融資產的業務模式。除並無重大融資成分或本集團已應用並無調整重大融資成分之影響的可行權宜方法的貿易應收款項外，本集團初步按公平價值加上(倘金融資產並非按公平價值計入損益)交易成本計量金融資產。並無重大融資成分或本集團已應用可行權宜方法的貿易應收款項根據下文所載「收入確認(於二零一八年一月一日起適用)」政策，按香港財務報告準則第15號釐定的交易價格計量。

為使金融資產按攤銷成本或按公平價值計入其他全面收益進行分類及計量，需產生純粹為支付本金及未償還本金利息(「純粹為支付本金及利息」)的現金流量。

本集團管理金融資產的業務模式指其如何管理其金融資產以產生現金流量。業務模式確定現金流量是否來自收取合約現金流量、出售金融資產，或兩者兼有。

所有按常規方式購買及出售之金融資產於交易日確認，而交易日指本集團承諾購買或出售該資產之日期。按常規方式購買或出售，指購買或出售金融資產須按市場規則或習慣一般確定之期間內交付之資產。

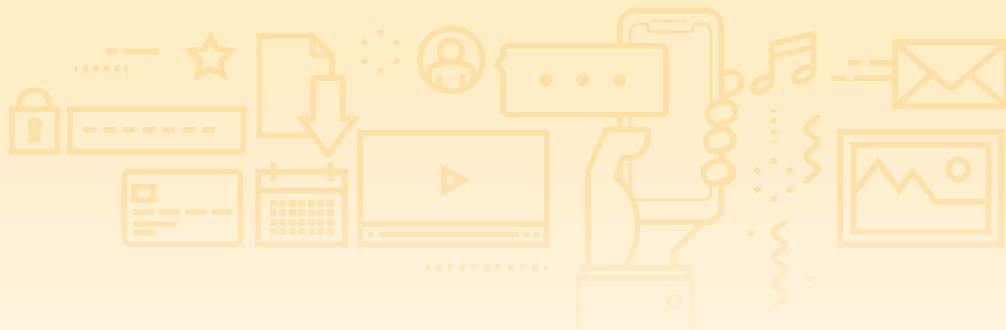
後續計量

金融資產按其分類的後續計量如下：

按公平價值計入損益的金融資產

按公平價值計入損益的金融資產包括持作買賣的金融資產，於初步確認時指定按公平價值計入損益的金融資產，或強制要求按公平價值計量的金融資產。倘為於近期出售或購回而收購金融資產，則該等金融資產分類為持作買賣。現金流量並非純粹支付本金及利息的金融資產，不論其業務模式如何，均按公平價值計入損益分類及計量。

按公平價值計入損益的金融資產按公平價值於財務狀況表列賬，而公平價值變動淨額於損益中確認。



財務報表附註

二零一八年十二月三十一日

2.4 主要會計政策概要(續)

投資及其他金融資產(於二零一八年一月一日起適用的香港財務報告準則第9號項下的政策)(續)

後續計量(續)

按公平價值計入損益的金融資產(續)

該類別包括本集團並無不可撤銷地選擇按公平價值計入其他全面收益進行分類的股本投資。分類為按公平價值計入損益的金融資產的股本投資的股息在支付權確立時亦於損益中確認為其他收入，與股息相關的經濟利益可能流入本集團且股息金額能可靠計量。

按攤銷成本計量的金融資產(債務工具)

倘符合以下條件，本集團按攤銷成本計量金融資產：

- 該金融資產是以收取合約現金流為目的的業務模型持有。
- 該金融資產的合約條款在指定日期產生的現金流僅為本金及未償還本金餘額之利息的支付。

按攤銷成本計量的金融資產隨後以實際利息法計量且可予減值。資產終止確認、修改或減值產生的溢利或虧損於損益中確認。

投資及其他金融資產(於二零一八年一月一日前適用的香港會計準則第39號項下的政策)

初始確認及計量

金融資產於初始確認時視情況分類為貸款及應收款項以及可供出售金融投資。金融資產於初始確認時以公平價值加收購金融資產所產生的交易成本計量，惟按公平價值計入損益的金融資產除外。

所有常規買賣的金融資產於交易日(即本集團承諾買賣資產當日)確認。常規買賣指須於法規或市場慣例一般設定的時間內交付資產的金融資產買賣。

2.4 主要會計政策概要 (續)

投資及其他金融資產 (於二零一八年一月一日前適用的香港會計準則第39號項下的政策) (續)

後續計量

金融資產按其分類的後續計量如下：

貸款及應收款項

貸款及應收款項為擁有固定或可決定付款及並無在活躍市場上報價之非衍生金融資產。當金融資產初始確認時，會採用實際利率法按攤銷成本，扣減任何減值備抵隨後計量。計算攤銷成本時會計入任何購買折讓或溢價，並包括構成實際利率重要部分之費用或成本。實際利率攤銷確認為損益中其他收入及盈利。減值所產生之虧損會於損益的貸款融資成本及其他應收開支中確認。

可供出售金融投資

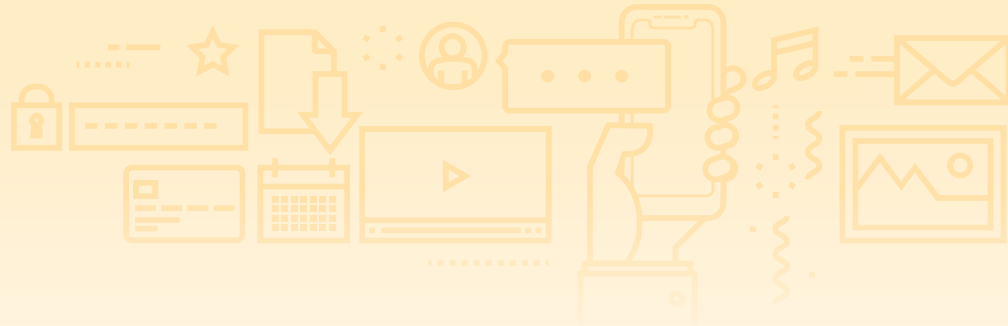
可供出售金融投資乃為非上市股本投資中之非衍生金融資產。分類為可供出售之股本投資乃指既未分類為持作買賣亦未指定為透過損益表按公平價值列賬之股本投資。

經初始確認後，可供出售金融投資其後按公平價值計量，其未變現收益或虧損將作為其他全面收益，在可供出售投資重估儲備之中確認，直至該投資終止確認 (屆時累計收益或虧損確認為損益內之其他收入) 或直至該投資釐定為出現減值 (當累計收益或虧損從可供出售投資重估儲備中被重新歸類至損益之其他收入及盈利內)。通過持有可供出售金融投資所賺取的利息作為利息收入進行列報，按照下文「收入確認 (於二零一八年一月一日前適用)」所載之政策，確認為損益及其他全面收益表內之其他收入。

當(a)該項投資合理之公平價值之估計範圍存在重大可變性或(b)在一定範圍內各種估計之可能性不能合理評估並用於估算公平價值，故非上市股本投資之公平價值不能可靠計量，則有關投資以成本減任何減值虧損列賬。

本集團評估於短期內出售其可供出售金融資產之能力及意向是否仍然恰當。當市場不活躍令本集團無法買賣此等金融資產，若管理層有能力及意向於可見未來或直至到期日持有該等資產，於罕見情況下，本集團可選擇重新分類此等金融資產。

當金融資產從可供出售類別重新分類，重新分類當日之公平賬面值將成為新攤銷成本，而先前就該資產於股權確認之收益或虧損以實際利率於該投資之剩餘年限內於損益表攤銷。新攤銷成本與到期金額之差異亦以實際利率於該資產之剩餘年限內攤銷。若該資產其後被確定減值，則把原計入股權之金額重新分類到損益內。



財務報表附註

二零一八年十二月三十一日

2.4 主要會計政策概要(續)

取消確認金融資產(於二零一八年一月一日起適用的香港財務報告準則第9號項下的政策及於二零一八年一月一日前適用的香港會計準則第39號項下的政策)

主要在以下情況須取消確認(即將其從本集團的綜合財務狀況表中移除)金融資產(或金融資產或同類金融資產組別(倘適用)之一部分)：

- 自資產收取現金流之權利屆滿；或
- 本集團轉讓收取資產現金流量之權利，或根據「債權轉手」安排承擔在無重大延誤下向第三方全數支付已收取之現金流量之責任；以及(a)本集團已轉讓該等資產之絕大部分風險及回報時，或(b)本集團並無轉讓及保留絕大部分風險及回報，但已轉讓資產之控制權時。

倘本集團已轉讓其收取資產現金流量之權利或已訂立債權轉手安排，會評估其有否保留該項資產擁有權的風險及回報，以及其程度。當並無轉讓或保留資產之絕大部分風險，亦無轉讓資產之控制權時，則按本集團持續參與資產之程度確認轉讓資產。在此情況下，本集團亦確認相關之負債。轉讓資產及相關負債以可反映本集團已保留之權利與義務為基礎進行計量。

對已轉讓資產採取擔保形式之持續參與，乃按該資產原賬面值與本集團可能須償還之最高代價金額兩者中之較低者計量。

金融資產減值(於二零一八年一月一日起適用的香港財務報告準則第9號項下的政策)

本集團確認對並非按公平價值計入損益的所有債務工具預期信貸虧損的撥備。預期信貸虧損乃基於根據合約到期的合約現金流量與本集團預期收取的所有現金流量之間的差額而釐定，並以原實際利率的近似值貼現。預期現金流量將包括出售所持抵押物的現金流量或組成合約條款的其他信貸提升措施。

一般法

預期信貸虧損分兩個階段進行確認。就自初始確認起未有顯著增加的信貸風險而言，預期信貸虧損提供予於未來12個月內可能發生違約事件而導致的信貸虧損(12個月預期信貸虧損)。就自初始確認起已顯著增加的信貸風險而言，不論何時發生違約，於餘下風險年期內的預期信貸虧損均須計提虧損撥備(存續期預期信貸虧損)。

於各報告日期，本集團評估自初始確認，金融工具的信用風險是否顯著增加。進行評估時，本集團比較了金融工具於報告日期發生違約的風險及金融工具於初始確認日期發生違約的風險，同時考慮了無需耗費過多費用或精力即可獲得之合理且可支持的資料，包括歷史和前瞻性資料。

2.4 主要會計政策概要 (續)

金融資產減值 (於二零一八年一月一日起適用的香港財務報告準則第9號項下的政策) (續)

一般法 (續)

當合約付款逾期90天時，本集團將考慮違約的金融資產。然而，在某些情況下，當內部或外部資料表明本集團不太可能在考慮到本集團所持有的任何信貸增強之前全額收到未付合約款項時，本集團亦可將一項金融資產視為違約。金融資產於並無合理預期收回合約現金流的時撇銷。

按公平價值計入其他全面收益的債務投資及按攤銷成本計量的金融資產，均須在下列各階段內分類，並按一般法計提減值，但採用下述簡易法的應收款項及合約資產除外。

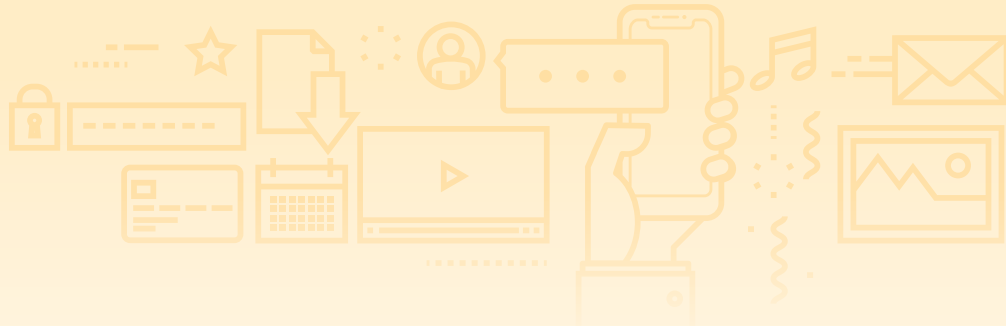
- 第一階段 — 信用風險自初始確認以來沒有顯著增加的金融工具，其減值準備按相當於12個月預期信用損失計算
- 第二階段 — 自初始確認以來信用風險顯著增加但並非信用減值的金融資產的金融工具，其虧損撥備按相等於存續期預期信貸虧損的金額計算
- 第三階段 — 在報告日期已發生信用減值的金融資產 (但並非購買或初始信用減損的金融資產)，其虧損撥備按相等於存續期預期信貸虧損的金額計算

簡易法

對於並不包含重要融資成分的應收貿易賬款及合約資產，或當本集團應用並無調整重要融資成分影響的可行權宜方法時，本集團在計算預期信貸虧損時採用簡易法。根據簡易法，本集團並不跟蹤信用風險的變化，而是於每個報告日期確認基於存續期預期信貸虧損確認虧損撥備準備。本集團根據過往信貸虧損經驗建立了一個撥備矩陣，並根據債務人具體的前瞻性因素和經濟環境加以調整。

金融資產減值 (於二零一八年一月一日前適用的香港會計準則第39號項下的政策)

本集團會於各報告期末評估是否有客觀證據顯示某項金融資產或一組金融資產出現減值。只有在初始確認後發生一個或多個事件致使某項金融資產或一組金融資產之預計未來現金流量受影響，並且該影響金額可以可靠預測時，則表明有客觀證據表明該資產發生了減值。減值證據包括債務人或一組債務人出現重大財政困難、違約或拖欠利息或本金付款，有面臨破產之可能或進行其他財務重組，以及有公開資料表明其預計未來現金流量確已減少且可靠計量，如債務人支付能力或所處經濟環境逐步惡化。



財務報表附註

二零一八年十二月三十一日

2.4 主要會計政策概要(續)

金融資產減值(於二零一八年一月一日前適用的香港會計準則第39號項下的政策)(續)

以攤銷成本列賬之金融資產

對於以攤銷成本列賬的金融資產，本集團首先對單項金融資產進行評估，不論單項金額重大之金融資產或總體而言單項金額不重大之金融資產是否存在減值。若本集團釐定單項金融資產(無論金額是否重大)不存在客觀減值跡象，則會將其包括在具有類似信用風險特性之金融資產組合內集體進行減值測試。已個別評估減值且減值虧損現已確認或持續確認的資產不包括於整體評估減值內。已單項或繼續確認減值虧損之金融資產，不應包括在具有類似信用風險特性的金融資產組合中進行減值評估。

確認的減值虧損金額按該資產之賬面值與預計未來現金流量之現值兩者之差額計算(不包括尚未產生之未來貸方虧損)。預計未來現金流量之現值按該金融資產之原實際利率(即初始確認時使用之實際利率)折現。

資產之賬面值會透過使用備抵賬目扣除，而虧損會於損益內確認。利息收入繼續採用折現未來現金流量之利率在已扣除之賬面值中累計，以符合計量減值虧損之目的。貸款及應收款項連同任何相關備抵在沒有未來追回之可現實展望時或所有抵押品已變現或已轉讓至本集團時撇銷。

倘在後續期間，在減值虧損確認後發生致使預計之減值虧損金額增加或減少之事項，則會調整備抵金額以增加或減少先前確認之減值虧損。倘註銷其後得到恢復，則將其計入損益之其他開支內。

以成本列賬之資產

倘有客觀跡象表明一項無報價股本工具已發生減值虧損，而該項工具由於公平價值無法可靠計量而並無按公平價值列賬，或一項衍生資產已發生減值虧損，而該衍生資產與該等無報價股本工具相聯繫或以該等無報價股本工具進行交割，則應以資產之賬面值和估計未來現金流量之現值(以當前市場類似之金融資產之回報率為折現率折現)之差額作為損失之金額。該等資產之減值虧損不予轉回。

可供出售金融投資

就可供出售金融投資而言，本集團會於各報告期末評估有否客觀證據顯示一項投資或一組投資出現減值。

當可供出售資產減值時，其成本(扣除任何本金付款及攤銷)及其現有公平價值，扣減之前曾被確認在損益之任何減值虧損之差額，將自其他全面收益移除，並在損益中確認。

2.4 主要會計政策概要 (續)

金融資產減值 (於二零一八年一月一日前適用的香港會計準則第39號項下的政策) (續)

可供出售金融投資 (續)

倘股本投資被列作可供出售類別，則客觀證據將包括該項投資之公平價值大幅或長期跌至低於其成本值。「大幅」是相對於投資之原始成本評估，而「長期」則相對於公平價值低於原始成本之時期而評估。倘出現減值證據，則累計虧損 (按收購成本與現時公平價值之差額減該項投資先前在損益內確認之任何減值虧損計量) 將從其他全面收益中移除，並於損益內確認。歸類為可供出售之股本工具之減值虧損不可透過損益撥回，而其公平價值於減值後增加部分會直接於其他全面收益中確認。

釐定何為「大幅」或「長期」需要作出判斷。在作出此判斷時，本集團會評估 (其中包括) 投資公平價值低於其成本值之持續時間或程度。

金融負債 (於二零一八年一月一日起適用的香港財務報告準則第9號項下的政策及於二零一八年一月一日前適用的香港會計準則第39號項下的政策)

初始確認及計量

初始確認時，金融負債歸類為透過損益表按公平價值列賬之金融負債或貸款及借貸或應付款項 (如適當)。

所有金融負債初始按公平價值及 (倘為貸款及借貸以及應付款項) 扣除直接應佔交易成本確認。

本集團的金融負債包括應付貿易賬款及其他應付款項、應付聯營公司款項、應付一名關聯方款項及計息銀行及其他借貸。

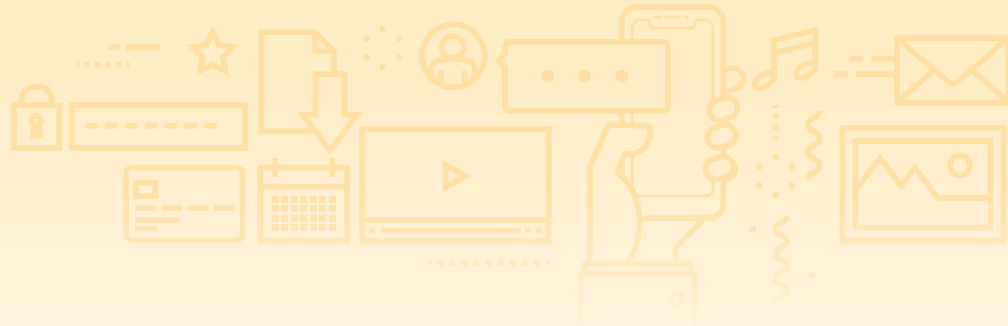
後續計量

金融負債按如下分類後續計量：

貸款及借貸

於初始確認後，計息貸款及借貸以實際利率法按攤銷成本隨後計量，除非折現影響並不重大，否則在此情況下，則以成本列賬。當負債獲解除確認時，收益及虧損乃透過實際利率的攤銷過程於損益中確認。

攤銷成本乃經考慮取得時之任何折讓或溢價後計算，包括按實際利率計算之全部費用及成本。實際利率攤銷額計入損益之融資成本中。



財務報表附註

二零一八年十二月三十一日

2.4 主要會計政策概要(續)

取消確認金融負債(於二零一八年一月一日起適用的香港財務報告準則第9號項下的政策及於二零一八年一月一日前適用的香港會計準則第39號項下的政策)

當負債責任被解除或取消或到期時，金融負債會取消確認。

當現有金融負債被相同放款人根據有重大不同條款或現有負債條款作出了重大修訂之另一項金融負債所取代時，該項交換或修訂被視為取消確認原有負債，以及確認一項新負債，而兩者賬面值之差額在損益確認。

金融工具之抵銷(於二零一八年一月一日起適用的香港財務報告準則第9號項下的政策及於二零一八年一月一日前適用的香港會計準則第39號項下的政策)

倘有現行可予執行之法律權利以抵銷確認金額及有意按淨額基準償付，或變現資產與償付負債同時進行，則抵銷金融資產及金融負債及於財務狀況表內呈報淨金額。

存貨

存貨是按成本及可變現淨值兩者中的較低者列賬。成本按先進先出基準釐定，倘若為在製品及製成品，則包括直接材料、直接勞工及經常費用之適當部分。可變現淨值乃基於估計售價扣除任何在完工及出售時產生之任何估計成本得出。

現金及現金等價物

就編製綜合現金流量表而言，現金及現金等價物指庫存現金及活期存款，以及可隨時兌換成已知數額之現金，所承受之價值變化風險不大，且在購入時一般為三個月內到期之短期高度流通之投資，減去須應要求而償還之銀行透支。現金及現金等價物為本集團整體現金管理之主要部分。

就綜合財務狀況表而言，現金及現金等價物包括庫存現金及銀行現金(包括無用途限制之定期存款)。

撥備

撥備乃在過往事件引起目前債務(法定或推定)，且日後可能需要資金外流以清償債務時予以確認，惟前提是能夠對債務金額作出可靠之估計。

倘若折現之影響屬重大，所確認之撥備金額是指預期需用於清償債務之日後開支在報告期間結束時之現值。因時間推移而產生之折現現值增加包括在損益之融資成本內。

2.4 主要會計政策概要 (續)

撥備 (續)

本集團提供與銷售移動電話及相關配件(用於保修期出現之缺陷的一般維修)相關之保修。本集團以銷量及過往之維修及退貨水平貼現至現值(如適當)為基準，就本集團所授該等保證型保修確認撥備。

所得稅

所得稅包括即期及遞延稅項。非損益類事項之相關所得稅確認為非損益所得稅，或確認為其他全面收益或直接計入權益。

即期稅項資產及負債乃經考慮本集團經營所處國家之解釋及常用準則，以報告期間結束時已實行或大體上實行之稅率(及稅例)為基礎，根據預期可自稅務機關收回或向其支付之數額計算。

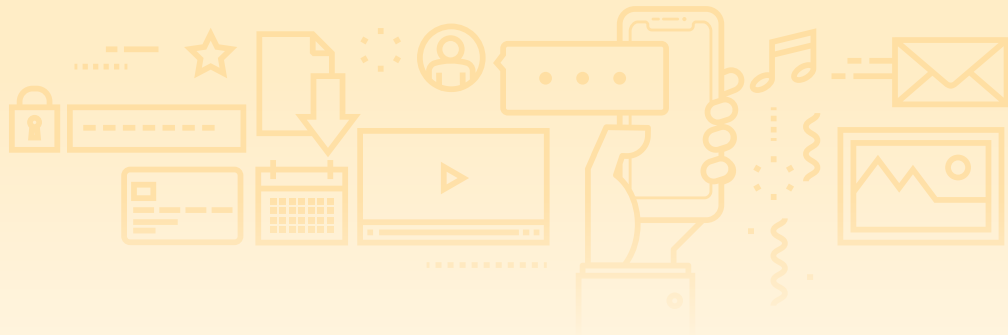
遞延稅項乃採用負債法，對於報告期間結束時資產及負債之計稅基準及該等項目之賬面值之一切暫時性差額就財務申報而作出撥備。

遞延稅項負債就一切應課稅暫時差額予以確認，惟以下情形除外：

- 並非屬業務合併的交易中首次確認且於交易時並不影響會計溢利或應課稅溢利或虧損的資產或負債所產生之遞延稅項負債；及
- 就與於附屬公司、聯營公司及合營公司之投資有關之應課稅暫時差額而言，撥回暫時差額之時間可以控制及暫時差額可能不會在可見將來撥回時方確認。

所有可予扣減暫時差額、未動用稅項資產結轉及未動用稅項虧損確認為遞延稅項資產。於可能獲得應課稅溢利作為抵銷，以動用該等可予扣減暫時差額、未動用稅項資產結轉及未動用稅項虧損之情況下，均確認為遞延稅項資產，除非：

- 並非屬業務合併之交易中首次確認且於交易時並不影響會計溢利或應課稅溢利或虧損之資產或負債所產生之可予扣減暫時差額之遞延稅項資產；及
- 就與於附屬公司、聯營公司及合營公司之投資有關之可予扣減暫時差額，僅於暫時差額可能會在可見將來撥回及將有應課稅溢利作為抵銷，以動用暫時差額之情況下，方會確認遞延稅項資產。



財務報表附註

二零一八年十二月三十一日

2.4 主要會計政策概要(續)

所得稅(續)

遞延稅項資產之賬面值於各報告期間結束時進行審閱，並予以相應扣減，直至不可能有足夠應課稅溢利以動用全部或部分遞延稅項資產為止。先前未確認之遞延稅項資產乃於可能獲得足夠應課稅溢利以動用全部或部分遞延稅項資產之情況下於各報告期間結束時重估及予以確認。

遞延稅項資產及負債根據於報告期間結束時已實施或已大致實施之稅率(及稅務法例)，按變現資產或清償負債之期間預期適用之稅率予以估量。

當且僅當本集團擁有法定行使權可將即期稅項資產與即期稅項負債相互抵銷，且遞延稅項資產與遞延稅項負債與同一稅務機關對同一應課稅實體或於各未來期間預期有大額遞延稅項負債或資產需要清償或收回時，擬按淨額基準結算即期稅務負債及資產或同時變現資產及清償負債之不同應課稅實體所徵收之所得稅有關，遞延稅項資產方可與遞延稅項負債互相抵銷。

政府資助及補貼

資助及補貼在可合理確定將會獲取資助或補貼，以及將會達成所有附帶條件之情況下，方會以其公平價值予以確認。倘資助及補貼與開支項目有關，則須以系統基準在其擬用以補償成本之期間內確認為收入。

倘資助及補貼與一項資產有關，則其公平價值計入遞延收入賬並於有關資產的預期可使用年期內按每年均等數額撥入損益。

收入確認(於二零一八年一月一日起適用)

來自客戶合約之收入

來自客戶合約之收入於貨品或服務的控制權轉移至客戶時確認，金額反映本集團預期就交換該等貨品或服務而有權獲得的對價。

(a) 銷售工業品

銷售工業品(包括移動電話及相關配件)之收入在資產的控制權轉移至客戶(通常於交付工業品時)的時間點確認。

(b) 安裝服務

安裝服務在特定安裝及激活要求獲滿足的時間點予以確認。

2.4 主要會計政策概要 (續)

收入確認 (於二零一八年一月一日起適用) (續)

來自客戶合約之收入 (續)

(c) 融資服務收入

利息收入按權責發生制確認，採用實際利率法，應用金融工具的預計年期或較短期間 (如適合) 的估計未來現金收入準確貼現至該金融資產賬面淨值的利率按累算基準計量。

其他來源之收入

租金收入於租賃期按時間比例確認。

其他收入

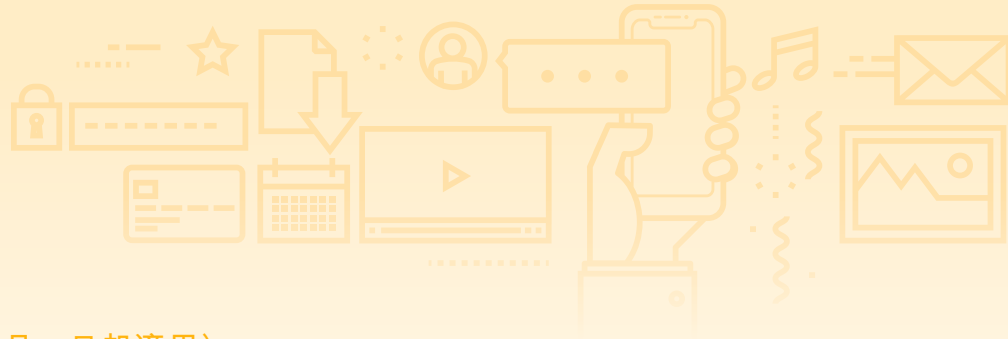
利息收入按權責發生制確認，採用實際利率法，應用金融工具的預計年期或較短期間 (如適合) 的估計未來現金收入準確貼現至該金融資產賬面淨值的利率按累算基準計量。

股息收入於股東獲得收取股息權後確認，與股息相關的經濟利益可能流入本集團且股息金額能可靠計量。

收入確認 (於二零一八年一月一日前適用)

收入乃於經濟利益可能流入本集團且能可靠地予以計算時按下列基準確認：

- (a) 銷售貨品：於擁有權之重大風險及回報已轉移予買方時確認，惟本集團必須並無維持該等已售貨品一般與擁有權相關之管理權，亦無實際控制權；
- (b) 服務收入：主要來自安裝移動電話的應用程序及提供各種技術服務，該等收入於服務完成之期間內確認，前提是本集團後續並無需承擔的重大義務及收回該等應收款項可透過合理方式予以保障；
- (c) 租金收入：於租期內按時間比例確認；
- (d) 利息收入：以應計方式按金融工具之估計年期或較短之年期 (如適用) 以實際利率確切貼現未來估計現金收入至金融資產之賬面淨值。



財務報表附註

二零一八年十二月三十一日

2.4 主要會計政策概要(續)

合約負債(於二零一八年一月一日起適用)

合約負債指本集團因已向客戶收取代價(或代價款項已到期)，而須向客戶轉讓貨品或服務的責任。倘客戶於本集團將貨品或服務轉讓予客戶前支付代價，則於作出付款或付款到期時(以較早者為準)確認合約負債。合約負債於本集團履行合約時確認為收入。

以股份為基礎之付款

本公司設有購股權計劃，以獎勵及回饋曾為本集團業務取得成功而作出貢獻之合資格參與者。本集團之員工(包括董事)會收取以股份為基礎之付款形式之酬金，而員工會提供服務作為股本工具之代價(「股本結算交易」)。

於二零零二年十一月七日後與員工進行股本結算交易之成本，乃參考授出金融工具當日之公平價值計算。對於授出購股權，該公平價值乃由外界估值師採用二項選擇權定價模式釐定。對於授出獎勵股份，該公平價值乃按本公司股份於授出日期之市價釐定。

股本結算交易之成本連同股本之相應升幅會於僱員福利開支達到表現及／或服務條件之期間確認。由各報告期間結束直至歸屬日就股本結算交易確認的累計支出反映歸屬期屆滿時之支出，以及本集團最佳估計將最終歸屬之股權工具數目。期內於損益扣除或計入之項目指於期初及期終確認之累計開支變動。

釐定獎勵獲授當日之公平價值時，並不計及服務及非市場表現條件，惟在有可能符合條件的情況下，則評估為本集團對最終將會賦予股權工具數目最佳估計之一部分。市場表現條件反映於獎勵獲授當日之公平價值。獎勵之任何其他附帶條件(但不帶有服務要求)視作非賦予條件。非賦予條件反映於獎勵之公平價值，除非同時具服務及／或績效條件，否則獎勵即時支銷。

因非市場表現及／或服務條件未能達成而最終無歸屬之獎勵並不確認為支出。凡獎勵包含市場或非歸屬條件，不論是否達到該市況或非歸屬條件均會視作歸屬處理，惟其他所有表現及／或服務條件須已達成。

當股本結算報酬之條款作出修訂時，若報酬之原有條款得以達成，會確認最少之支出，猶如條款未曾作出任何修訂。此外，修訂如會導致任何以股份為基礎之付款之總公平價值增加，或對僱員有利，會按修訂當日之計算確認支出。

2.4 主要會計政策概要 (續)

以股份為基礎之付款 (續)

當股本結算報酬之條款註銷時，會視作報酬已於註銷當日經已歸屬，而報酬尚未確認之任何支出會即時確認，包括在本集團或僱員控制範圍內非歸屬條件未達成之報酬。然而，倘註銷的報酬有任何替代的新報酬，並指定為授出當日的替代報酬，則該項註銷及新報酬會如上段所述被視為原有報酬的修訂般處理。

未行使購股權的攤薄影響將反映為計算每股盈利時的額外股份攤薄效應。

其他僱員福利

退休金計劃

本集團在中國大陸經營之附屬公司僱員，須參加由當地市政府營辦之中央退休金計劃。該等附屬公司須要撥出工資成本之若干百分比，作為中央退休金計劃之供款。當有關供款根據中央退休金計劃之規定成為應付款時會計入損益內。

離職福利

於本集團不再撤回該等福利要約及其確認包括支付離職福利之重組成本時(以較早者為準)，確認離職福利。

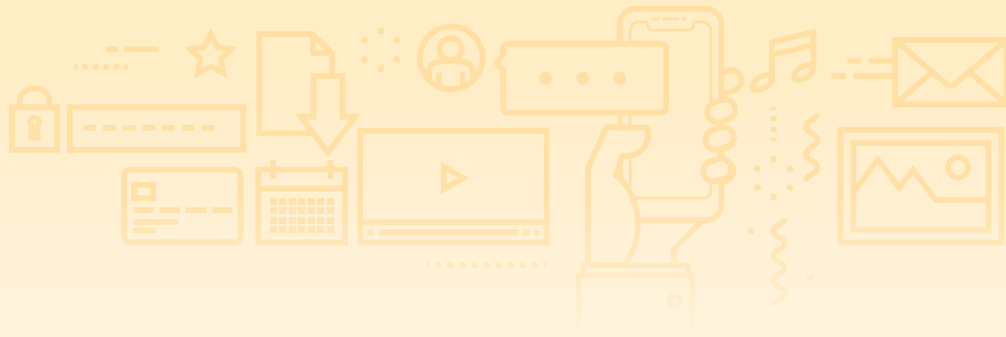
借貸成本

借貸成本於產生期間支銷。

外幣

該等財務報表以港元(本公司之功能貨幣)呈列。本集團屬下各實體自行決定功能貨幣，而各實體財務報表內之項目均以該功能貨幣計算。本集團各實體錄得之外幣交易首先按交易日期適用之各自功能貨幣匯率入賬。於報告期間結束時以外幣為單位之貨幣資產與負債按該日適用之功能貨幣匯率換算。結算或兌換貨幣項目產生的差額均於損益內確認。

根據外幣歷史成本計算之非貨幣項目按首次交易日期之匯率換算。根據外幣公平價值計量之非貨幣項目按計量公平價值當日之匯率換算。換算非貨幣項目(以公平價值計量)所產生損益經處理，以符合項目公平價值變動時確認之損益，即於其他全面收益或損益表確認之公平價值溢利或虧損之換算差額亦於其他全面收益或損益表中分別予以確認。



財務報表附註

二零一八年十二月三十一日

2.4 主要會計政策概要(續)

外幣(續)

於釐定初始確認相關資產、終止確認與預付代價相關之非貨幣資產或非貨幣負債之開支或收入的匯率時，首次交易日期為本集團初始確認預付代價產生之非貨幣資產或非貨幣負債之當日。倘有多次付款或預收款，本集團就各預付代價之還款或收款釐定交易日期。

中國大陸附屬公司之功能貨幣為人民幣(「人民幣」)。於報告期間結束時，該等實體之資產及負債均按報告期間結束時之適用匯率換算為本公司之呈報貨幣，而損益及其他全面收益按年內之加權平均匯率換算為港元。因此而產生之匯兌差額在其他全面收益表確認及累計入外匯波動儲備。出售外國業務時，與該特定外國業務有關的其他全面收益部分在損益予以確認。

就編製綜合現金流量表而言，海外附屬公司之現金流量按現金流量日期適用之匯率換算為港元。海外附屬公司在年內產生之循環現金流量經常會按該年度的加權平均匯率換算為港元。

3. 主要會計判斷及估計

本集團編製財務報表時，需要管理層作出判斷、估計及假設，此等判斷、估計及假設會影響收益、開支、資產與負債及其連同之披露及或然負債披露之金額。有關該等假設及估計之不確定性，可能導致受影響之未來資產及負債賬面金額須作出重大調整。

判斷

在應用本集團之會計政策時，除涉及估計之判斷外，管理層曾作出以下判斷，該等判斷對財務報表內確認之金額影響最大：

持續經營能力

於應用本集團會計政策的過程中，除涉及估計的會計政策外，管理層已基於本集團將能於本年持續經營的假設編製綜合財務報表，該假設乃為重大判斷，對於綜合財務報表內確認的金額有最重大的影響。該持續經營假設的評估涉及董事於特定時間點就本質上屬不確定的事件或情況的未來結果作出判斷。董事認為本集團有能力持續經營，而可能導致業務風險且單獨或集體而言，可能對持續經營假設造成重大疑慮的重大事件或情況載於財務報表附註2.1。

3. 主要會計判斷及估計(續)

判斷(續)

經營租賃承擔—本集團作為出租方

本集團就其投資物業組合訂有商用物業租賃。本集團根據對有關安排之條款及條件之評估，決定保留其按經營租賃出租之該等物業全部有關擁有權之重大風險及回報。

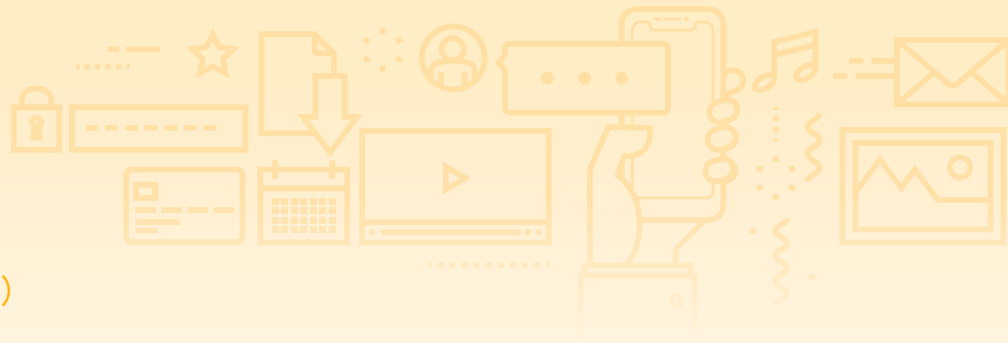
投資物業與業主自佔物業之分類

本集團會釐定物業是否符合資格列為投資物業，並已建立作出判斷之準則。投資物業為賺取租金或資本增值或兼取兩者而持有之物業。因此，本集團會考慮物業是否大致上獨立於本集團持有之其他資產而產生現金流量。若干物業部分是為賺取租金或資本增值而持有，另一部分則持作生產或供應貨品或服務或行政用途。倘若該等部分可單獨銷售，本集團會將該等部分分開入賬。倘若該等部分不能夠單獨銷售，則僅會在持作生產或供應貨品或服務或行政用途的部分只佔極小部分時，方視該物業為投資物業。判斷乃按個別物業基準作出，以釐定配套服務所佔比例是否偏高，以致有關物業不合資格列為投資物業。

所得稅

遞延稅項乃以負債法計算，就於報告期末之資產及負債之稅基及其用作財務匯報用途之賬面值兩者間之所有暫時差額計算撥備。

由於董事認為可控制撥回有關暫時差額的時間而該等暫時差額不會於可預見將來撥回，故經已為若干中國附屬公司將匯返或以股息方式分派溢利時的應付預扣稅確認遞延所得稅負債。倘該等中國附屬公司的未分派盈利被視為匯返或以股息方式分派，則遞延稅項支出及遞延稅項負債應增加相同金額約261,466,000港元(二零一七年：255,243,000港元)(附註30)。



財務報表附註

二零一八年十二月三十一日

3. 主要會計判斷及估計(續)

判斷(續)

估計不確定性

部分有關未來之主要假設及於報告期間結束時帶來估計不確定性之其他主要因素涉及重大風險，可導致未來財政年度內之資產及負債賬面金額須作出重大調整，有關假設及因素於下文討論：

產品保證撥備

本集團為其售予客戶之產品提供一年產品品質保證，為客戶修理或更換缺陷產品。保證撥備金額是根據銷量和過往修理或退貨之水平估計。估計基準會持續檢討及在適當時修訂。於二零一八年十二月三十一日，產品保證撥備之賬面值之最佳估計為21,083,000港元(二零一七年：27,133,000港元)(附註28)。

應收貿易賬款的預期信貸虧損撥備

本集團使用撥備矩陣計算應收貿易賬款的預期信貸虧損。撥備率是基於就虧損模式、產品類型及客戶類型及評級類似的多個客戶分部分組開具發票日期起的賬齡計算。

撥備矩陣最初基於本集團的過往觀察違約率。本集團將根據前瞻性資料調整矩陣，從而調整過往信貸虧損經驗。例如，倘預測經濟狀況(如國內生產總值)預期於未來一年內惡化，並可能導致製造業的違約次數上升，則過往違約率將予以調整。於各報告日，過往觀察違約率將予以更新並分析前瞻性估計的變動。

對過往觀察違約率、預測經濟狀況及預期信貸虧損間的相關性評估是一項重要估計。預期信貸虧損的金額對環境變化及預測經濟狀況敏感。本集團的過往信貸虧損經驗及對經濟狀況的預測亦或不能代表客戶未來的實際違約。有關本集團貿易應收賬款的預期信貸虧損資料於財務報表附註20中披露。

3. 主要會計判斷及估計(續)

估計不確定性(續)

存貨減記至可變現淨值

存貨減記至可變現淨值乃根據存款之估計可變現淨值作出。釐定減記金額涉及管理層之判斷和估計。當實際結果或未來預期與原有估計出現差異，該差異將影響存貨賬面值，以及該項估計於改變期間減記／撥回。於二零一八年十二月三十一日，經扣除存貨撥備約190,638,000港元(二零一七年：234,426,000港元)後，存貨之賬面值約為194,955,000港元(二零一七年：395,569,000港元)。

遞延稅項資產

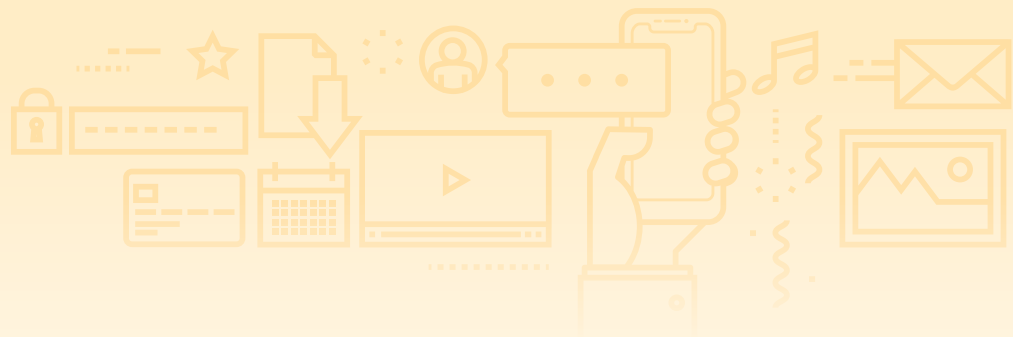
未動用的稅項虧損會作遞延稅項資產確認，惟應課稅溢利可能給可動用的虧損抵銷。要釐定可予確認的遞延稅項資產，管理層需要根據日後應課稅溢利的可能時間及數額配合未來的稅務計劃策略作出重大的判斷。於二零一八年十二月三十一日的累計未確認稅項虧損為792,594,000港元(二零一七年：404,416,000港元)。進一步詳情載於財務報表附註30。

長期非金融資產減值(商譽除外)

於各報告期末，本集團評估所有長期非金融資產是否有任何減值跡象。當有跡象表明未必能收回賬面金額時，非金融資產會進行減值測試。當資產或現金產生單位的賬面金額超過其可收回金額(即其公平價值減出售成本和使用價值兩者中的較大者)時，則存在減值。公平價值減出售成本是根據按公平原則進行具有約束力的類似資產出售交易所獲得的數據或可觀察市場價格減去出售資產的增量成本而計算。當計算使用價值時，管理層必需估計預期未來來自產或現金產生單位的現金流量，同時選擇適當的貼現率計算該等現金流量的現值。

向供應商賠償的撥備

本集團就關於取消已下發但尚未收到的採購原材料訂單而向供應商的賠償計提撥備。管理層根據過往結算模式及其與各受影響賣方的協商狀況，盡其最大努力估算供應商可能將索賠的金額撥備。於二零一八年十二月三十一日，向供應商賠償的撥備金額約為151,320,000港元(二零一七年：243,077,000港元)。



財務報表附註

二零一八年十二月三十一日

4. 經營分部資料

就管理而言，本集團按其產品及服務劃分業務單位，三個呈報經營分部如下：

- (a) 移動電話分部指從事移動電話及相關配件之研發、生產和銷售，以及提供無線應用服務；
- (b) 投資物業分部指投資於物業，以獲得潛在租金收入及／或資本增值；及
- (c) 融資服務分部在中國大陸提供一系列的融資服務。

管理層分別獨立監察本集團經營分部之業績，以為資源分配及表現評核方面作出決定。分部表現根據呈報分部溢利或虧損而評估，即經調整除稅前虧損。除利息收入、失去附屬公司控制權之盈利／(虧損)、於聯營公司的投資減值、融資成本及應佔一家合營公司與聯營公司虧損以及總辦事處與企業開支不計入此計量外，經調整除稅前虧損一貫基於本集團之除稅前虧損進行計量。

分部資產不包括於集團層面而管理之於合營公司之投資、於聯營公司之投資、可供出售投資／按公平價值計入損益之股本投資、遞延稅項資產、應收聯營公司款項、抵押存款及現金及現金等價物。

分部負債不包括於集團層面而管理之計息銀行及其他借貸、應付聯營公司款項、應付其他有關聯人士款項、應繳稅項、遞延稅項負債及其他未分配總部及企業負債。

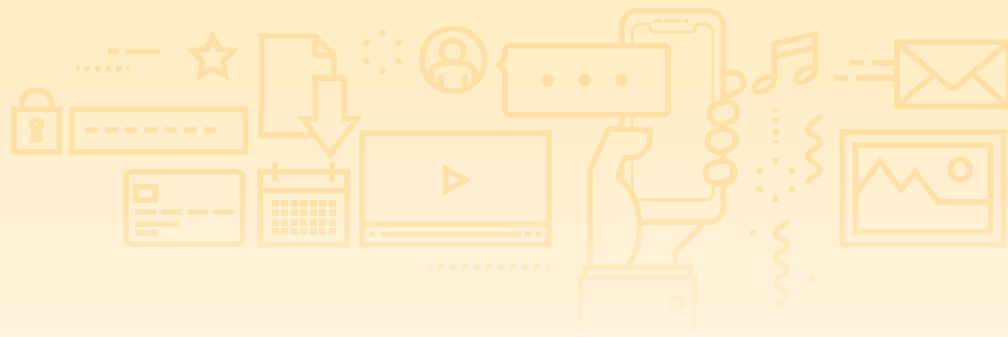
財務報表附註
二零一八年十二月三十一日

4. 經營分部資料(續)

截至二零一八年十二月三十一日止年度

	移動電話 千港元	物業投資 千港元	融資服務 千港元	總計 千港元
分部收入				
對外部客戶銷售	1,276,091	-	1,073	1,277,164
其他收入及盈利	184,767	20,643	-	205,410
總計	1,460,858	20,643	1,073	1,482,574
分部業績	(395,578)	18,567	(1,674)	(378,685)
對賬：				
利息收入				7,958
失去附屬公司控制權之盈利淨額				94,590
於聯營公司之投資減值				(6,657)
融資成本				(37,141)
應佔合營公司虧損				(779)
應佔聯營公司虧損				(82,729)
企業及其他未分配開支				(15,965)
除稅前虧損				(419,408)
分部資產	1,989,885	224,911	9,309	2,224,105
對賬：				
於合營公司之投資				101,402
於聯營公司之投資				339,225
企業及其他未分配資產				452,034
資產總額				3,116,766
分部負債	1,802,574	2,564	-	1,805,138
對賬：				
企業及其他未分配負債				896,961
負債總額				2,702,099
其他分部資料：				
金融資產減值淨額	11,297	-	-	11,297
存貨減記至可變現淨值	16,643	-	-	16,643
投資物業之公平價值盈利	-	3,343	-	3,343
產品保證撥備	3,114	-	-	3,114
折舊及攤銷	53,017	-	22	53,039
資本開支*	249,671	-	-	249,671

* 資本開支包括添置物業、廠房及設備。



財務報表附註

二零一八年十二月三十一日

4. 經營分部資料(續)

截至二零一七年十二月三十一日止年度

	移動電話 千港元	物業投資 千港元	融資服務 千港元	總計 千港元
分部收入				
對外部客戶銷售	3,349,991	–	28,086	3,378,077
其他收入及盈利	309,689	16,505	–	326,194
總計	3,659,680	16,505	28,086	3,704,271
分部業績	(2,141,391)	17,777	1,499	(2,122,115)
對賬：				
利息收入				41,246
失去附屬公司控制權之虧損				(534)
於聯營公司之投資減值				(453,694)
融資成本				(26,248)
應佔合營公司虧損				(3,765)
應佔聯營公司虧損				(137,141)
除稅前虧損				(2,702,251)
分部資產	3,432,818	124,375	84,586	3,641,779
對賬：				
於合營公司之投資				106,677
於聯營公司之投資				448,468
企業及其他未分配資產				653,906
資產總額				4,850,830
分部負債	2,630,191	1,381	–	2,631,572
對賬：				
企業及其他未分配負債				1,429,842
負債總額				4,061,414
其他分部資料：				
金融資產減值	173,000	–	–	173,000
存貨減記至可變現淨值	53,021	–	–	53,021
投資物業之公平價值盈利	–	5,906	–	5,906
產品保證撥備	45,166	–	–	45,166
折舊及攤銷	99,382	–	25	99,407
資本開支*	139,998	–	–	139,998

* 資本開支包括添置物業、廠房及設備。

財務報表附註
二零一八年十二月三十一日

4. 經營分部資料(續)

地域資料

(a) 來自外部客戶之收入

	二零一八年 千港元	二零一七年 千港元
中國大陸	193,184	1,476,597
海外	1,083,980	1,901,480
	1,277,164	3,378,077

上述收益資料乃根據客戶之地點劃分。

(b) 非流動資產

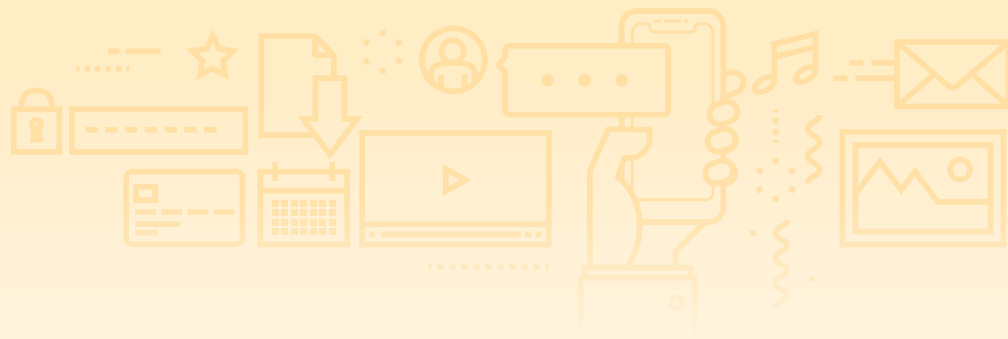
	二零一八年 千港元	二零一七年 千港元
中國大陸	1,707,350	1,923,781
海外	3,989	6,098
	1,711,339	1,929,879

上述非流動資產資料乃根據資產(未計金融工具及遞延稅項資產)之地點劃分。

主要客戶之資料

源自一名主要客戶之收益(單獨佔本集團收益10%或以上)列載如下：

經營分部	二零一八年 千港元	二零一七年 千港元
甲客戶 移動電話	812,119	1,142,714



財務報表附註

二零一八年十二月三十一日

5. 收入、其他收入及盈利

收入之分析如下：

	二零一八年 千港元	二零一七年 千港元
來自客戶合約之收入		
銷售移動電話及相關配件	1,261,393	3,263,892
無線應用服務收入	14,698	86,099
融資服務收入	1,073	28,086
	1,277,164	3,378,077

來自客戶合約之收入

(i) 分類收入資料

截至二零一八年十二月三十一日止年度

分部	移動電話 千港元	融資服務 千港元	總計 千港元
確認收入時間：			
於某時點轉讓的貨品及服務	1,276,091	-	1,276,091
隨時間確認融資收入	-	1,073	1,073
	1,276,091	1,073	1,277,164

下表列示於本年度確認的收入金額，而有關金額於二零一八年一月一日計入合約負債：

	二零一八年 千港元
銷售移動電話及相關配件	45,100

年內並無確認與過往年度達成的履行責任有關的收入。

5. 收入、其他收入及盈利(續)

來自客戶合約之收入(續)

(ii) 履行責任

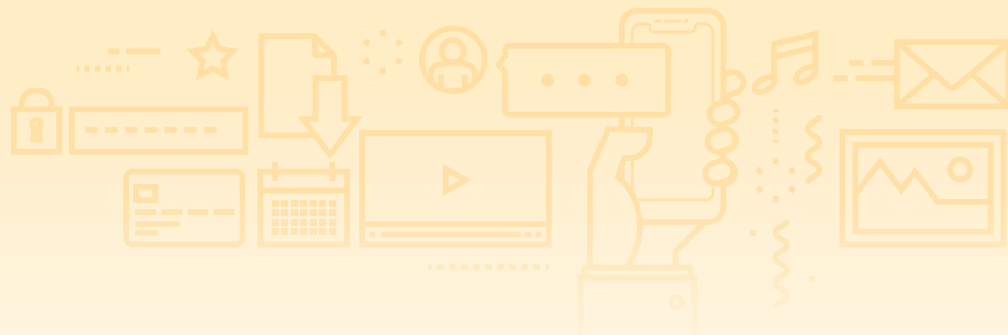
有關本集團履行責任的資料概述如下：

銷售移動電話及相關配件

履行責任在交付貨物時達成，付款通常在交付後30至90天內到期，惟新客戶除外，新客戶通常需要提前付款。

其他收入及盈利	附註	二零一八年 千港元	二零一七年 千港元
銀行利息收入		7,958	6,722
其他利息收入		–	34,524
政府資助及補貼*		76,646	143,434
租金收入總額		17,300	10,599
投資之股息收入		6,057	1,653
銷售廢料		13,711	–
投資物業之公平價值盈利	14	3,343	5,906
匯兌差額變動淨額		–	59,836
各種服務收入		21,662	69,095
出售一幅土地之盈利		5,383	–
按公平價值計入損益之股本投資之公平價值盈利淨額		21,557	–
售後服務維修服務		6,360	–
其他		33,391	35,671
		213,368	367,440

* 政府資助及補貼指稅務局退回之增值稅以及若干財政局用以支持本集團若干研發活動之撥款。該等資助及補貼沒有未履行之條件或或然事項。



財務報表附註

二零一八年十二月三十一日

6. 除稅前虧損

本集團除稅前虧損已扣除／(計入)下列各項：

	附註	二零一八年 千港元	二零一七年 千港元
銷售存貨成本		1,332,454	3,643,459
折舊	13	40,732	76,880
無形資產攤銷	16	1,500	1,462
預付土地租金付款攤銷	15	4,948	7,633
研發成本*：			
已攤銷產品開發成本	16	5,859	13,432
本年度開支		107,843	401,876
		113,702	415,308
經營租賃租金		15,829	34,682
核數師酬金		3,766	3,884
員工薪酬開支(包括董事薪酬)(附註8)：			
工資及薪金		213,456	509,669
員工福利開支		14,221	27,214
退休金計劃供款(界定供款計劃)		17,952	40,188
以股本結算之購股權開支淨額 [^]	32	(63,004)	(28,086)
		182,625	548,985
出售於合營公司之若干權益之盈利		-	(35)
其他金融資產減值淨額 [#]		15,918	132,490
應收貿易賬款(減值回轉)／減值		(4,621)	40,510
於聯營公司之投資減值	18	6,657	453,694
重估物業、廠房及設備之虧損 [#]	13	-	136,769
出售物業、廠房及設備項目之虧損 [#]		14,059	370
出售一幅土地之(盈利)／虧損		(5,383)	46,739
出售聯營公司之(盈利)／虧損		(26)	6,031
存貨減記至可變現淨值 ^{&}		16,643	53,021
租賃投資物業產生之直接營運開支		2,076	1,272
產品保證撥備	28	3,114	45,166
按公平價值計入損益之股本投資之公平價值盈利淨額		(21,557)	-
出售投資物業之虧損 [#]		13,167	-
匯兌差額淨額		70,937	(59,836)

* 計入損益之「行政開支」內

& 計入損益之「銷售成本」內

計入損益之「其他開支」內

[^] 該金額指以下淨影響：i)由於沒收若干已授出購股權而撥回以往年度確認之以股本結算之購股權開支70,510,000港元(二零一七年：55,317,000港元)；及ii)確認以股本結算之購股權開支7,506,000港元(二零一七年：27,231,000港元)。

財務報表附註
二零一八年十二月三十一日

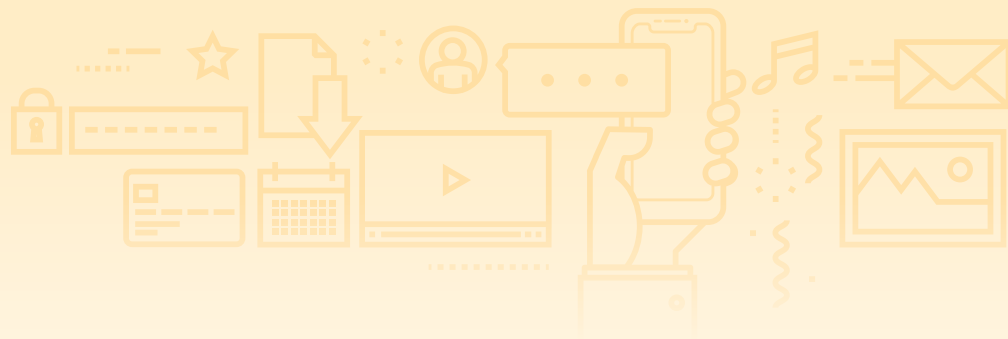
7. 融資成本

	二零一八年 千港元	二零一七年 千港元
下列各項之利息：		
銀行及其他借貸	29,555	22,634
應付一名關聯方款項	7,586	—
應收票據貼現	—	3,614
	37,141	26,248

8. 董事酬金

根據上市規則，香港公司條例第383(1)(a)、(b)、(c)及(f)條及公司(披露董事利益資料)規例第2部披露董事年度酬金詳情如下：

	二零一八年 千港元	二零一七年 千港元
袍金	720	490
其他薪酬：		
薪金、津貼及實物利益	9,407	8,444
與表現掛鈎之花紅	—	—
以股本結算之購股權開支	—	(13,982)
退休金計劃供款	42	64
	9,449	(5,474)
	10,169	(4,984)



財務報表附註

二零一八年十二月三十一日

8. 董事酬金(續)

(a) 獨立非執行董事

年內向本集團獨立非執行董事支付之袍金如下：

	袍金 千港元	以股本結算之 購股權開支 千港元	酬金總額 千港元
二零一八年			
黃大展博士	240	—	240
謝維信先生	240	—	240
陳敬忠先生	240	—	240
	720	—	720
二零一七年			
黃大展博士	160	—	160
謝維信先生	170	—	170
陳敬忠先生	160	—	160
	490	—	490

於本年度，並無向獨立非執行董事支付其他薪酬(二零一七年：無)。

(b) 執行董事及非執行董事

	薪金、津貼及 實物利益 千港元	以股本結算之 購股權開支 千港元	退休金計劃 供款 千港元	酬金總額 千港元
二零一八年				
蔣超先生 ^{###}	7,513	—	42	7,555
吳偉雄先生 ^{##}	230	—	—	230
梁兆基先生 ^{##}	460	—	—	460
劉弘先生 ^{***}	284	—	—	284
林霆峰先生 ^{##}	460	—	—	460
梁銳先生 ^{##}	460	—	—	460
	9,407	—	42	9,449

8. 董事酬金(續)

(b) 執行董事及非執行董事(續)

	薪金、津貼及 實物利益 千港元	以股本結算之 購股權開支 千港元	退休金計劃 供款 千港元	酬金總額 千港元
二零一七年				
蔣超先生 ^{###}	3,739	-	39	3,778
李斌先生 ^{&}	-	(13,982)	-	(13,982)
賈躍亭先生 ^{**}	734	-	-	734
劉弘先生 ^{***}	1,363	-	-	1,363
張巍先生 ^{&&}	401	-	-	401
劉江峰先生 [#]	1,411	-	25	1,436
馬麟先生 [*]	25	-	-	25
王俊民先生 [*]	25	-	-	25
楊永強先生 [*]	25	-	-	25
阿不力克木●阿不力米提先生 [#]	721	-	-	721
	8,444	(13,982)	64	(5,474)

於二零一七年八月三十一日辭任執行董事

於二零一八年一月十九日獲委任為執行董事

於二零一九年一月十一日不再擔任執行董事

* 於二零一七年十一月十七日獲委任非執行董事及於二零一八年一月五日辭任非執行董事

** 於二零一七年十一月十七日辭任執行董事

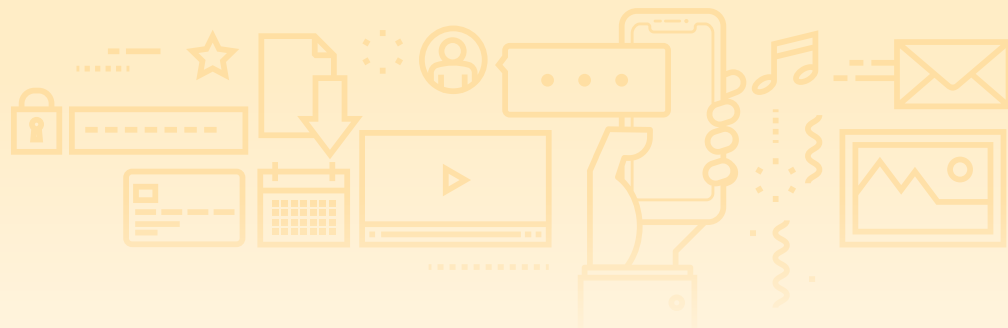
*** 於二零一七年十一月十七日獲委任為主席、於二零一八年一月十九日辭任執行董事及於二零一八年四月三日辭任董事

& 於二零一七年三月一日辭任執行董事

&& 於二零一七年三月二十日獲委任執行董事及於二零一八年一月五日辭任執行董事

於本年度，概無董事放棄或同意放棄任何酬金的安排(二零一七年：無)。

於二零一九年一月十七日，陳家俊先生獲委任為本公司執行董事兼行政總裁。



財務報表附註

二零一八年十二月三十一日

9. 五名最高薪僱員

年內五名最高薪僱員包括一名董事(二零一七年：兩名董事)，有關酬金詳情已載於上文附註8。餘下四名最高薪僱員(二零一七年：三名)(並非本公司董事或高級行政人員)之酬金詳情如下：

	本集團	
	二零一八年 千港元	二零一七年 千港元
薪金、津貼及實物利益	5,906	4,441
以股本結算之購股權開支	1,808	3,001
退休金計劃供款	41	79
	7,755	7,521

酬金介乎以下範圍之最高薪僱員(非董事或高級行政人員)的人數如下：

	二零一八年	二零一七年
1,000,000港元至1,500,000港元	1	1
1,500,001港元至2,000,000港元	2	–
2,000,001港元至2,500,000港元	–	–
2,500,001港元至3,000,000港元	–	–
3,000,001港元至3,500,000港元	1	2
	4	3

10. 所得稅開支

本公司乃於開曼群島註冊之獲豁免繳稅公司，並通過中國內地成立之附屬公司(「中國附屬公司」)進行絕大部分業務。

財務報表附註

二零一八年十二月三十一日

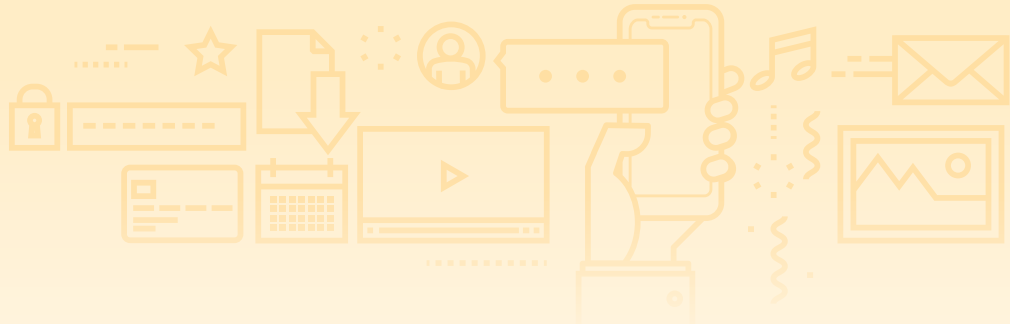
10. 所得稅開支(續)

由於本集團於年內概無源自香港之應課稅溢利，故此，並無就香港利得稅計提撥備(二零一七年：無)。其他地方有關應課稅溢利的稅項已以本集團附屬公司經營所在國家之有關現行法律、詮釋及慣例為基準，按該處通行之稅率計算。

	二零一八年 千港元	二零一七年 千港元
即期		
年內支出	2,248	22,543
過往年度超額撥備	-	(615)
遞延(附註30)	(10,994)	(1,103)
本年度之稅項(抵免)/開支總額	(8,746)	20,825

按本公司大部分附屬公司所在國家法定稅率計算之除稅前虧損適用稅項開支與按實際稅率計算之稅項開支之對賬如下：

	二零一八年 千港元	二零一七年 千港元
除稅前虧損	(419,408)	(2,702,251)
按法定稅率計算之稅項	(104,852)	(675,563)
稅率差異對若干集團實體之影響	26,637	185,034
就前期即期稅項之調整	-	(615)
歸屬於合營公司之虧損	195	941
歸屬於聯營公司之虧損	13,597	22,019
無須繳稅之收入	(234)	(248)
未能扣減稅項之開支	2,436	73,157
額外扣減之研發開支	(15,433)	(24,322)
暫時差額之影響	(24,184)	20,513
未確認稅項虧損	93,092	419,909
按本集團實際稅率計算之稅項(抵免)/開支	(8,746)	20,825



財務報表附註

二零一八年十二月三十一日

10. 所得稅開支(續)

本集團之中國附屬公司須按稅率25%繳納企業所得稅(「企業所得稅」)。本集團於中國內地營運之若干附屬公司符合資格享有若干稅務優惠。適用於該等實體之主要稅務優惠詳情如下：

- (a) 本公司全資附屬公司宇龍深圳於二零一七年十月獲認定為高新技術企業，於直至二零一九年三年期間的企業所得稅稅率為15%。因此，宇龍深圳於截至二零一八年十二月三十一日止年度的企業所得稅稅率為15%(二零一七年：15%)。
- (b) 本公司的全資附屬公司西安酷派於二零一七年十二月評估並獲認定為高新技術企業，自二零一七年至二零一九年三年期間的企業所得稅稅率為15%。因此，西安酷派於截至二零一八年十二月三十一日止年度的企業所得稅稅率為15%(二零一七年：15%)。
- (c) 本公司全資附屬公司深圳酷派技術獲認定為軟件企業，因此於截至二零一三年及二零一四年十二月三十一日止兩個年度各年獲豁免繳付企業所得稅，並於截至二零一七年十二月三十一日止三個年度就企業所得稅享有減免50%之適用稅率。因此，深圳酷派技術於截至二零一八年十二月三十一日止年度的企業所得稅稅率為25%(二零一七年：12.5%)。
- (d) 本公司全資附屬公司南京酷派於二零一四年成立，獲評定為軟件企業，因此自其開始盈利之年度起首兩個年度獲豁免繳付企業所得稅，並將於其後三年內就企業所得稅享有減免50%之適用稅率。由於南京酷派於該年內開始盈利，故其稅項減免期自二零一五年開始。因此，南京酷派於截至二零一八年十二月三十一日止年度內須按稅率12.5%繳納企業所得稅(二零一七年：12.5%)。

11. 股息

董事不建議就截至二零一八年及二零一七年十二月三十一日止年度派付任何股息。

12. 本公司普通股股東應佔每股虧損

每股基本虧損乃根據本公司普通股股東應佔年內虧損，以及年內已發行普通股之加權平均股數5,033,246,581股(二零一七年：5,033,246,581股)計算。

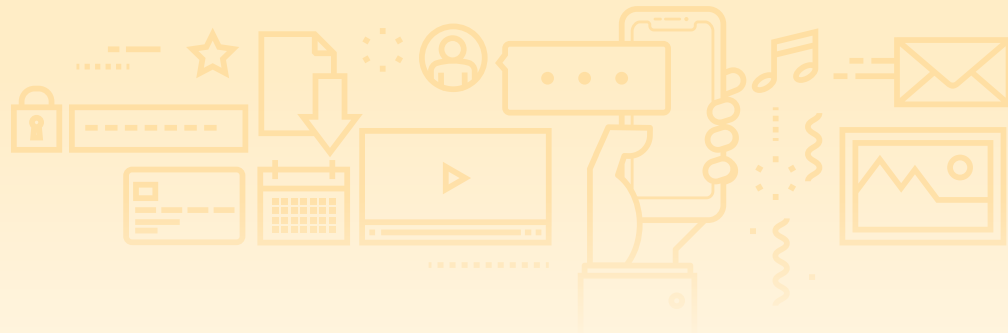
由於尚未行使購股權對所呈列的每股基本虧損金額並不具攤薄影響，因此並無就攤薄對截至二零一八年及二零一七年十二月三十一日止年度呈列的每股基本虧損金額作出調整。

財務報表附註

二零一八年十二月三十一日

13. 物業、廠房及設備

	附註	樓宇 千港元	租賃物業 裝修 千港元	傢俬、 裝置及 設備 千港元	汽車 千港元	在建工程 千港元	總計 千港元
二零一八年十二月三十一日							
成本或估值：							
於二零一八年一月一日		499,184	22,089	281,937	21,306	515,541	1,340,057
添置		-	-	15,436	-	234,235	249,671
重估虧損		(6,219)	-	-	-	-	(6,219)
調撥至投資物業	14	(178,805)	-	-	-	-	(178,805)
出售		(2,120)	(4,974)	(50,191)	(12,056)	(25,601)	(94,942)
出售附屬公司	33	-	-	-	-	(50,941)	(50,941)
調撥		1,596	-	520	-	(2,116)	-
匯兌調整		(16,212)	(834)	(11,596)	(503)	(31,426)	(60,571)
於二零一八年十二月三十一日		297,424	16,281	236,106	8,747	639,692	1,198,250
累計折舊及減值：							
於二零一八年一月一日		157,980	19,821	203,632	14,754	-	396,187
年內計提折舊		17,388	1,236	19,980	2,128	-	40,732
調撥至投資物業	14	(5,823)	-	-	-	-	(5,823)
出售		(2,120)	(4,974)	(41,499)	(10,851)	-	(59,444)
匯兌調整		(7,609)	(774)	(8,528)	(358)	-	(17,269)
於二零一八年十二月三十一日		159,816	15,309	173,585	5,673	-	354,383
賬面淨值：							
於二零一八年十二月三十一日		137,608	972	62,521	3,074	639,692	843,867



財務報表附註

二零一八年十二月三十一日

13. 物業、廠房及設備(續)

	樓宇 千港元	租賃物業裝修 千港元	傢俬、裝置及 設備 千港元	汽車 千港元	在建工程 千港元	總計 千港元
二零一七年十二月三十一日						
成本或估值：						
於二零一七年一月一日	627,455	19,776	263,872	19,341	384,565	1,315,009
添置	-	-	25,368	2,267	112,363	139,998
重估虧損*	(173,828)	-	-	-	-	(173,828)
出售	-	-	(26,268)	(1,651)	(2,842)	(30,761)
調撥	7,715	894	606	-	(9,215)	-
匯兌調整	37,842	1,419	18,359	1,349	30,670	89,639
於二零一七年十二月三十一日	499,184	22,089	281,937	21,306	515,541	1,340,057
累計折舊及減值：						
於二零一七年一月一日	115,378	17,781	172,703	11,613	-	317,475
年內計提折舊	33,281	764	39,708	3,127	-	76,880
出售	-	-	(21,521)	(883)	-	(22,404)
匯兌調整	9,321	1,276	12,742	897	-	24,236
於二零一七年十二月三十一日	157,980	19,821	203,632	14,754	-	396,187
賬面淨值：						
於二零一七年十二月三十一日	341,204	2,268	78,305	6,552	515,541	943,870

- * 截至二零一七年十二月三十一日止年度，重估虧損包括兩處工業樓宇的重估虧189,205,000港元。於二零一七年一月十六日，本集團管理層批准若干位於深圳之物業的重建計劃(「重建計劃」)。分類為物業、廠房及設備(「物業、廠房及設備」)之兩處工業樓宇計劃於二零一八年拆除重建，從而導致這兩處樓宇於二零一七年十二月三十一日的公平價值大幅減少。本集團就該等樓宇之重估儲備錄得重估虧損52,436,000港元。由於該等樓宇之重估儲備不足以彌補上年度重估虧損189,205,000港元，虧損之溢額136,769,000港元已於當年損益中扣除(附註6)。

財務報表附註

二零一八年十二月三十一日

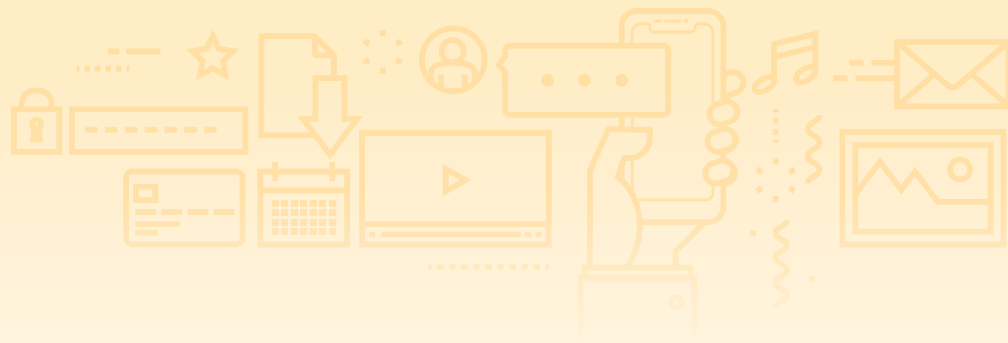
13. 物業、廠房及設備(續)

於二零一八年十二月三十一日，本集團尚未就賬面淨值約35,764,000港元(二零一七年：68,749,000港元)之若干樓宇取得房屋所有權證。

本集團之樓宇於報告期末由獨立專業合資格估值師戴德梁行有限公司個別地重新估值，根據其現有用途於二零一八年十二月三十一日之總公開市值為123,207,000港元(二零一七年：325,291,000港元)。因此，本集團於本年度錄得重估虧損6,219,000港元(二零一七年：173,828,000港元，其各自相應部分於其他全面虧損扣除37,059,000港元及於損益扣除136,769,000港元)。若干物業已於截至二零一八年十二月三十一日止年度轉至投資物業，直至改變用途當日，該等物業的重估盈利已計入其他全面收益，詳情載於財務報表附註14。

於二零一八年十二月三十一日，並無抵押任何物業、廠房及設備作為負債的擔保，而於二零一七年十二月三十一日，本集團賬面淨值約為155,584,000港元之若干樓宇及預付土地租金付款已質押作為授予本集團一般銀行融資額之抵押。

於二零一八年十二月三十一日，計入本集團物業、廠房及設備，賬面值為123,207,000港元(二零一七年：325,291,000港元)的若干樓宇乃以重估模型以公平價值列示。餘下賬面值為720,660,000港元(二零一七年：618,579,000港元)的物業、廠房及設備(包括在建工程)以歷史成本列賬。



財務報表附註

二零一八年十二月三十一日

13. 物業、廠房及設備(續)

公平價值層級

下表載列本集團按重估金額呈列之樓宇的公平價值計量等級：

	於二零一八年十二月三十一日			
	公平價值計量所用層級			
	活躍市場之 報價 (第一層) 千港元	重大可觀察 數據輸入 (第二層) 千港元	重大不可觀察 數據輸入 (第三層) 千港元	合計 千港元
通常以公平價值計量： 工業物業	-	-	123,207	123,207

	於二零一七年十二月三十一日			
	公平價值計量所用層級			
	活躍市場之 報價 (第一層) 千港元	重大可觀察 數據輸入 (第二層) 千港元	重大不可觀察 數據輸入 (第三層) 千港元	合計 千港元
通常以公平價值計量： 工業物業	-	-	325,291	325,291

13. 物業、廠房及設備(續)

公平價值層級(續)

本年度內，第一層與第二層之間並無公平價值計量轉移，亦無轉入或轉出第三層。

公平價值層級第三層公平價值計量分類對賬：

	工業物業	
	二零一八年 千港元	二零一七年 千港元
一月一日之賬面值	325,291	496,438
調撥自在建物業	1,596	7,715
調撥至投資物業	(172,982)	–
年內計提折舊	(16,576)	(32,490)
其他全面收益中確認的重估虧損	(6,219)	(37,059)
於損益項下其他開支內確認之重估虧損	–	(136,769)
匯兌調整	(7,903)	27,456
十二月三十一日之賬面值	123,207	325,291

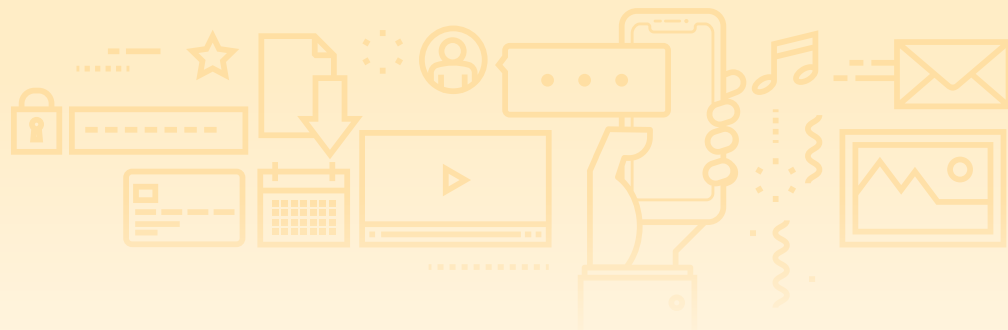
以下為使用的估值方法概要以及樓宇估值所需的關鍵數據輸入：

估值方法	重大不可觀察 數據輸入	範圍或加權平均	範圍或加權平均
		二零一八年	二零一七年
工業物業	折舊後重置成本 (「DRC」)法	a. 建造成本(人民幣/平方米) b. 行政開支 c. 無法預計的開支 d. 更新費用	a. 1,061至6,317 b. 3% c. 3% d. 0.83%*、91% 至98%
		a. 1,092至3,299 b. 3% c. 3% d. 80%至90%	

* 0.83%適用於重建計劃項下物業。

本集團已確定，該等位於深圳之樓宇於計量日期之最大限度及最佳利用方式為將其轉化為商業物業。出於策略原因，該等物業現時並未作此用途。

DRC法要求土地市值的評估須基於其當前用途，以及結合年限、狀況及功能是否過時等因素酌情扣減成本並據此估計全新替代樓宇及構築物所需成本。



財務報表附註

二零一八年十二月三十一日

14. 投資物業

	附註	二零一八年 千港元	二零一七年 千港元
一月一日之賬面值		120,013	106,427
調撥自自有物業	13	172,982	—
調撥自土地使用權	15	9,125	—
其他全面收益中使用變動時確認的重估盈餘		45,505	—
出售		(118,812)	—
損益中確認的公平價值調整產生之收益淨額	5	3,343	5,906
匯兌調整		(9,593)	7,680
十二月三十一日之賬面值		222,563	120,013

* 本集團將172,982,000港元的若干廠房及宿舍連同9,125,000港元的土地使用權調撥至投資物業，並將當日賬面值與公平價值之間的差額45,505,000港元作為重估儲備錄入本年度其他全面收益。

本集團的投資物業包括位於中國內地的若干工業物業。於二零一八年十二月三十一日，本集團之投資物業經獨立專業合資格估值師戴德梁行有限公司重估價值為222,563,000港元。每年，本集團的物業經理及財務總監決定外聘估值師對本集團之物業進行估值。遴選標準包括市場知識、聲譽、獨立性及是否維持專業標準。若估值需用於年度財務報告時，本集團的物業經理及財務總監每年會與估值師討論一次估值之假設及估值結果。

14. 投資物業(續)

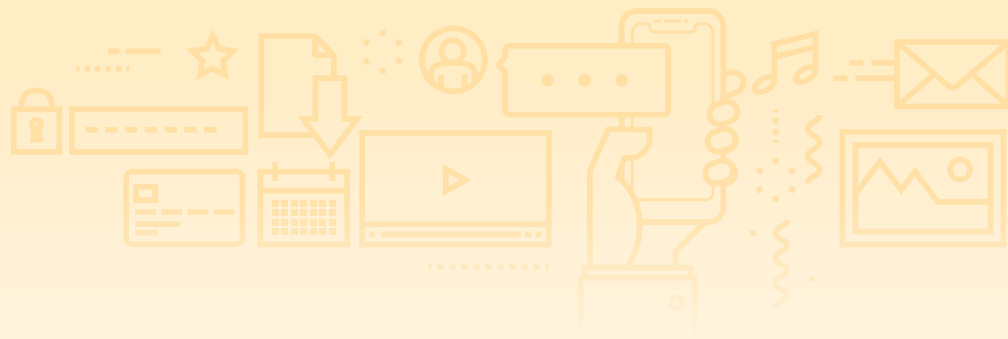
公平價值層級

下表載列本集團投資物業之公平價值計量等級：

	於二零一八年十二月三十一日			合計 千港元
	公平價值計量所用層級			
	活躍市場 之報價 (第一層) 千港元	重大 可觀察 數據輸入 (第二層) 千港元	重大 不可觀察 數據輸入 (第三層) 千港元	
通常以公平價值計量： 工業物業	-	-	222,563	222,563

	於二零一七年十二月三十一日			合計 千港元
	公平價值計量所用層級			
	活躍市場 之報價 (第一層) 千港元	重大 可觀察 數據輸入 (第二層) 千港元	重大 不可觀察 數據輸入 (第三層) 千港元	
通常以公平價值計量： 工業物業	-	-	120,013	120,013

本年度內，第一層與第二層之間並無公平價值計量轉移，亦無轉入或轉出第三層(二零一七年：無)。



財務報表附註

二零一八年十二月三十一日

14. 投資物業(續)

公平價值層級(續)

公平價值層級第三層公平價值計量分類對賬：

	工業物業 千港元
二零一七年一月一日之賬面值	106,427
損益中確認的公平價值調整產生之收益淨額(附注6)	5,906
匯兌調整	7,680
二零一七年十二月三十一日及二零一八年一月一日之賬面值	120,013
調撥自自有物業及土地使用權	227,612
出售	(118,812)
損益中確認的公平價值調整產生之收益淨額(附注6)	3,343
匯兌調整	(9,593)
二零一八年十二月三十一日之賬面值	222,563

以下為使用的估值方法概要以及投資物業估值所需的關鍵數據輸入：

	估值方法	重大不可觀察 數據輸入	範圍或加權平均 二零一八年*	範圍或加權平均 二零一七年
工業物業	投資法	a. 市場月租金(人民幣/平方米)	a. 17	a. 155
		b. 折讓率	b. 5%至5.5%	b. 5%至5.5%
		c. 市場單位銷售價(人民幣/平方米)	c. 3,291至3,485	c. 27,000至31,600

* 於二零一八年十二月三十一日，投資物業指位於東莞的部分廠房及宿舍。

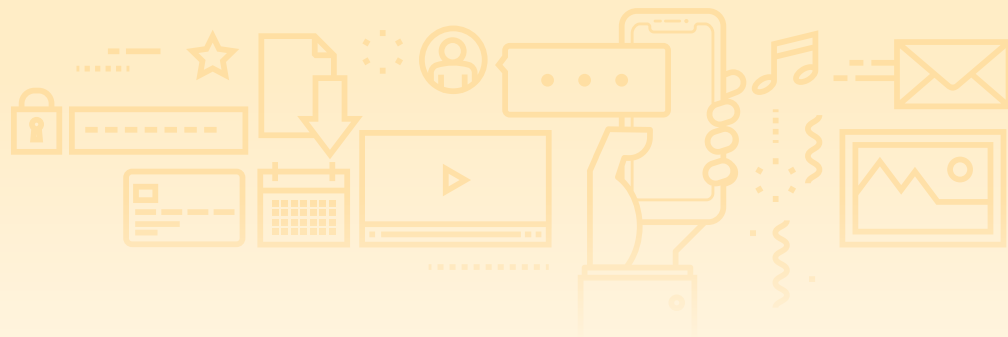
估值師採納投資法，透過以調升潛力適當撥備將租賃收入資本化之方式確定物業估值，貼現率乃經參考相關市場可得的銷售憑證釐定。

財務報表附註

二零一八年十二月三十一日

15. 預付土地租金付款

	附註	二零一八年 千港元	二零一七年 千港元
於一月一日之賬面值		277,640	356,554
於年內確認	6	(4,948)	(7,633)
調撥至投資物業	13	(9,125)	–
出售		(29,125)	(92,570)
出售附屬公司	33(A)(c)	(32,665)	–
匯兌調整		(12,339)	21,289
於十二月三十一日之賬面值		189,438	277,640
列入預付款項、按金及其他應收款項之流動部分	23	(4,638)	(6,469)
非流動部分		184,800	271,171



財務報表附註

二零一八年十二月三十一日

16. 無形資產

	產品開發 成本 千港元	專利權及 特許權 千港元	計算機軟件 千港元	合計 千港元
二零一八年十二月三十一日				
成本：				
於二零一八年一月一日	461,623	125,404	12,763	599,790
出售	-	(111,606)	-	(111,606)
匯兌調整	(20,523)	(1,712)	(587)	(22,822)
於二零一八年十二月三十一日	441,100	12,086	12,176	465,362
累計攤銷：				
於二零一八年一月一日	455,705	124,287	6,943	586,935
年內撥備	5,859	237	1,263	7,359
出售	-	(111,606)	-	(111,606)
匯兌調整	(20,464)	(1,669)	(365)	(22,498)
於二零一八年十二月三十一日	441,100	11,249	7,841	460,190
賬面淨值：				
於二零一八年十二月三十一日	-	837	4,335	5,172
二零一七年十二月三十一日				
成本：				
於二零一七年一月一日	432,389	117,189	11,927	561,505
匯兌調整	29,234	8,215	836	38,285
於二零一七年十二月三十一日	461,623	125,404	12,763	599,790
累計攤銷：				
於二零一七年一月一日	413,838	115,921	5,295	535,054
年內撥備	13,432	231	1,231	14,894
匯兌調整	28,435	8,135	417	36,987
於二零一七年十二月三十一日	455,705	124,287	6,943	586,935
賬面淨值：				
於二零一七年十二月三十一日	5,918	1,117	5,820	12,855

財務報表附註
二零一八年十二月三十一日

17. 於合營公司之投資

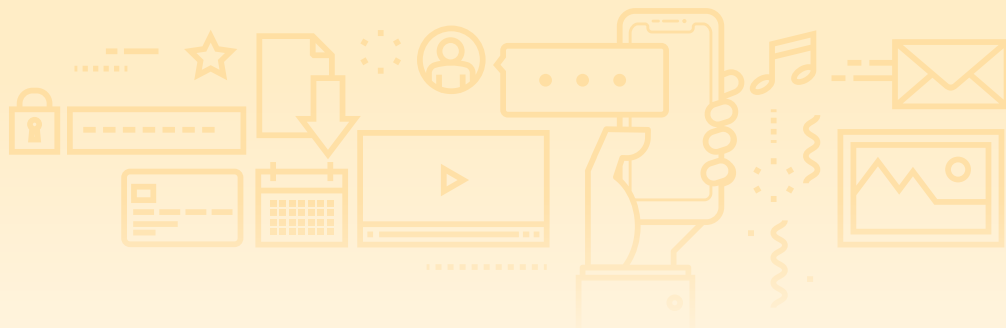
	二零一八年 千港元	二零一七年 千港元
應佔資產淨值	93,084	98,359
商譽	8,318	8,318
	101,402	106,677

本集團於二零一八年十二月三十一日之重大合營公司的詳情如下：

名稱	註冊及 營業地點	繳足股款股本	本公司應佔 擁有權百分比	主要業務
東莞酷派天安投資 發展有限公司 (「東莞天安」)	中國／中國內地	人民幣136,000,000元	50	投資控股及 物業開發

於二零一六年六月二十一日，本集團與一名獨立第三方成立東莞天安，本集團與該獨立第三方於東莞天安分別擁有50%的股權。若干資產(包括一幅地塊及若干在建樓宇)已由本集團注資作為於東莞天安之投資。

東莞天安主要從事投資控股及物業開發。東莞天安被視為本集團之重大合營公司，並採用權益法入賬。



財務報表附註

二零一八年十二月三十一日

17. 於合營公司之投資(續)

下表闡述東莞天安的財務資料摘要，已就會計政策的任何差異予以調整，以及對賬至綜合財務報表的賬面值：

	二零一八年 十二月三十一日 千港元	二零一七年 十二月三十一日 千港元
現金及現金等價物	3,173	4,194
開發中物業	425,000	142,991
其他流動資產	70,563	222,887
流動資產	498,736	370,072
非流動資產	74,115	69,956
其他應付款項及應計費用	(345,826)	(243,181)
其他流動負債	(40,169)	(129)
流動負債	(385,995)	(243,310)
非流動負債	(688)	-
資產淨值	186,168	196,718
與本集團於合營公司的權益的對賬：		
本集團擁有權比例	50%	50%
本集團應佔合營公司的資產淨值	93,084	98,359
商譽	8,318	8,318
投資之賬面值	101,402	106,677
	二零一八年 十二月三十一日 千港元	二零一七年 十二月三十一日 千港元
收入	-	-
年內虧損	(1,559)	(7,530)
年內其他全面(虧損)/收益	(8,990)	13,120
年內全面(虧損)/收益總額	(10,549)	5,590

財務報表附註

二零一八年十二月三十一日

18. 於聯營公司之投資

	二零一八年 千港元	二零一七年 千港元
應佔資產淨值	391,311	493,897
商譽	1,201,710	1,201,710
	1,593,021	1,695,607
減值*	(1,253,796)	(1,247,139)
	339,225	448,468

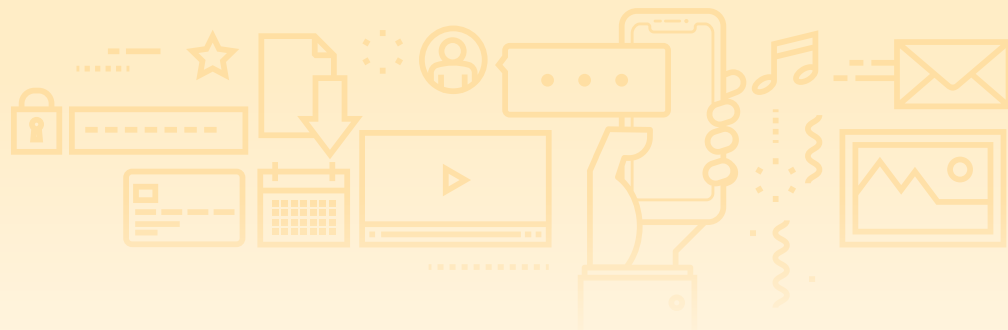
* 本集團於Coolpad E-commerce Inc. (「Coolpad E-commerce」)及其附屬公司(統稱「Coolpad E-commerce集團」)的投資之估計可收回數額乃經參考預期Coolpad E-commerce集團將產生之現金流量釐定。根據對Coolpad E-commerce集團的現金流量預測，年內已就6,513,000港元(二零一七年：434,064,000港元)的減值按26.4%(二零一七年：23.7%)的稅前貼現率計提撥備。

於其他聯營公司之投資減值144,000港元(二零一七年：19,630,000港元)已根據按使用價值釐定的可收回數額於年內計提撥備。

本集團於聯營公司的結餘披露於財務報表附註38(a)。

本集團之重大聯營公司的詳情如下：

名稱	註冊及 營業地點	繳足股款股本	本集團應佔 擁有權權益 百分比	主要業務
Coolpad E-commerce	開曼群島	20美元	25	投資控股
深圳市酷派移動科技 有限公司(「酷派移動」)	中國/ 中國內地	人民幣443,790,000元	13.52	銷售移動電話



財務報表附註

二零一八年十二月三十一日

18. 於聯營公司之投資 (續)

下表闡述Coolpad E-commerce集團與酷派移動及其附屬公司(統稱「酷派移動集團」)的財務資料摘要，已就會計政策的任何差異予以調整，以及對賬至綜合財務報表的賬面值：

Coolpad E-commerce集團

	二零一八年 十二月三十一日 千港元	二零一七年 十二月三十一日 千港元
現金及現金等價物	844,802	920,824
抵押存款	210,203	269,410
其他流動資產	594,651	1,363,749
流動資產	1,649,656	2,553,983
非流動資產	25,183	30,115
應付貿易賬款	(244,890)	(571,482)
其他流動負債	(465,935)	(669,510)
流動負債總額	(710,825)	(1,240,992)
非流動負債	(60,920)	(56,621)
資產淨值	903,094	1,286,485
非控股權益	(28,688)	-
Coolpad E-commerce擁有人應佔有權益	874,406	1,286,485
與本集團於Coolpad E-commerce的權益的對賬：		
本集團擁有權比例	25.0%	25.0%
本集團應佔Coolpad E-commerce的資產淨值	218,602	321,621
商譽	1,201,710	1,201,710
減值	(1,201,544)	(1,195,031)
投資的賬面值	218,768	328,300

18. 於聯營公司之投資 (續)

Coolpad E-commerce 集團 (續)

	截至 二零一八年 十二月三十一日 止年度 千港元	截至 二零一七年 十二月三十一日 止年度 千港元
收入	2,669,764	1,932,307
年內虧損	(316,661)	(386,068)
年內其他全面(虧損)/收益	(95,418)	87,521
年內全面虧損總額	(412,079)	(298,547)

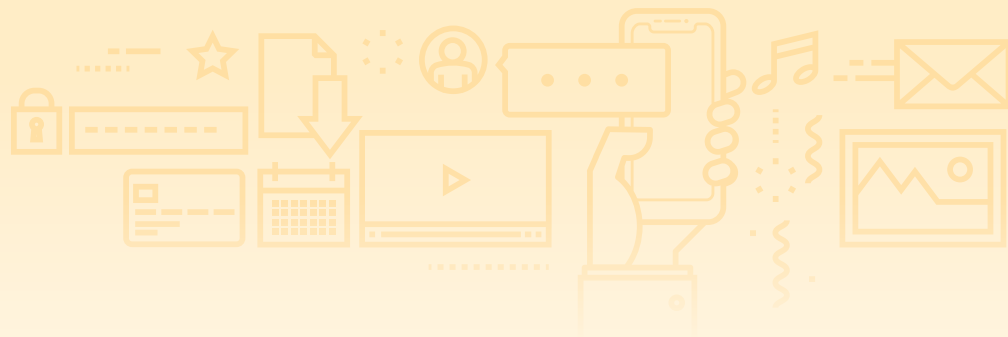
酷派移動集團

酷派移動集團從事買賣移動電話及提供手機之產品設計及軟件開發。酷派移動集團曾為本公司附屬公司集團。

於二零一六年十月十一日，本集團與曾為酷派移動集團之非控股股東訂立買賣協議，以收購其於酷派移動集團的40%股權，現金代價為人民幣65,800,000元(相等於75,853,000港元)。於酷派移動集團的擁有權權益的變動入賬為股權交易。

於二零一六年十二月十二日，本集團向一名獨立第三方出售其於酷派移動集團的80%股權，現金代價為人民幣272,000,000元(相等於304,077,000港元)。因此，本集團失去對酷派移動集團的控制權，並將其入賬為聯營公司。酷派移動集團被視為本集團之重大聯營公司，並已採用權益法入賬。

於二零一七年十一月二十二日，由於酷派移動集團其他股東的額外出資，本集團的股權由20%攤薄至13.52%。本公司董事認為，本集團仍維持對聯營公司的重大影響力，因此繼續使用權益法核算當中其餘權益。



財務報表附註

二零一八年十二月三十一日

18. 於聯營公司之投資 (續)

酷派移動集團 (續)

	二零一八年 十二月三十一日 千港元	二零一七年 十二月三十一日 千港元
現金及現金等價物	28,950	9,153
其他流動資產	336,512	264,617
流動資產	365,462	273,770
非流動資產	96,556	108,173
其他應付款項及應計費用	(189,559)	(128,304)
其他流動負債	(113,672)	(309,527)
流動負債	(303,231)	(437,831)
非流動負債	(228,258)	—
負債淨額	(69,471)	(55,888)
與本集團於聯營公司的權益的對賬：		
本集團擁有權比例	13.52%	13.52%
本集團應佔聯營公司的資產淨值	(9,392)	(7,556)
額外虧損撥備	9,392	7,556
投資的賬面值	—	—

附註：

根據酷派移動集團的組織章程細則，本集團有責任承擔超額虧損9,392,000港元(二零一七年：7,556,000港元)，因此，本集團已作出撥備以分攤其額外虧損。

	截至二零一八年 十二月三十一日 止年度 千港元	截至二零一七年 十二月三十一日 止年度 千港元
收入	767,263	519,170
年內虧損	(16,759)	(398,471)
年內其他全面收益／(虧損)	3,176	(1,797)
年內全面虧損總額	(13,583)	(400,268)

財務報表附註
二零一八年十二月三十一日

18. 於聯營公司之投資(續)

其他個別不重大聯營公司

下表闡述本集團並不重大聯營公司的總體財務資料：

	二零一八年 千港元	二零一七年 千港元
年內應佔聯營公司的虧損	(1,299)	(956)
年內應佔聯營公司的其他全面收益/(虧損)	54	(331)
年內應佔聯營公司的全面虧損總額	(1,245)	(1,287)
本集團於聯營公司的投資的總賬面值	120,457	120,168

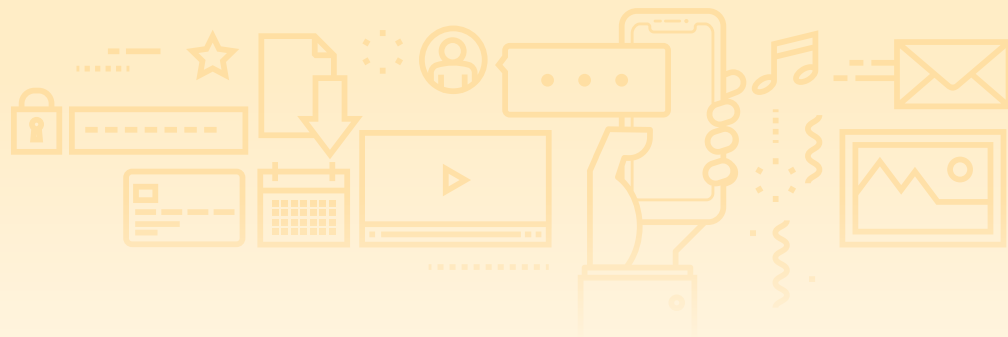
19. 存貨

	二零一八年 千港元	二零一七年 千港元
原料	65,697	165,724
在製品	8,346	57,773
製成品	120,912	172,072
	194,955	395,569

20. 應收貿易賬款

	二零一八年 千港元	二零一七年 千港元
應收貿易賬款	481,750	924,790
減值	(301,900)	(308,312)
	179,850	616,478

本集團與其客戶之交易方式以信貸為主，而新客戶則通常需提前付款。如屬長期客戶且還款記錄良好，本集團或會給予該等客戶30至90日之信貸期。本集團並無就其應收貿易賬款結餘持有任何抵押品或其他提升信貸質素的物品。應收貿易賬款為不計息。



財務報表附註

二零一八年十二月三十一日

20. 應收貿易賬款(續)

於報告期末，應收貿易賬款按交易日期計算之賬齡分析如下：

	二零一八年 千港元	二零一七年 千港元
三個月內	158,389	512,222
四至六個月	16,312	111,893
七至十二個月	7,774	46,341
一年以上	299,275	254,334
	481,750	924,790
減：減值	(301,900)	(308,312)
	179,850	616,478

應收貿易賬款之減值虧損撥備變動如下：

	二零一八年 千港元	二零一七年 千港元
於一月一日	308,312	267,597
採用香港財務報告準則第9號之影響	371	—
於一月一日(經重列)	308,683	267,597
(減值回轉)/減值虧損(附註6)	(4,621)	40,510
已撇銷的不可收回數額	—	(4,071)
匯兌調整	(2,162)	4,276
	301,900	308,312

截至二零一八年十二月三十一日止年度香港財務報告準則第9號下的減值

於各報告日期採用撥備矩陣進行減值分析，以計量預期信貸虧損。撥備率乃基於具有類似虧損模式的多個客戶分部組別的逾期日數釐定(即地區、產品類別、客戶類別及評級以及信用證或其他信貸保險形式的保障範圍)。該計算反映或然率加權結果、貨幣時值及於報告日期可得的有關過往事項、當前狀況及未來經濟條件預測的合理及可靠資料。一般而言，貿易應收賬款如逾期超過一年及毋須受限於強制執行活動則予以撇銷。

20. 應收貿易賬款(續)

截至二零一八年十二月三十一日止年度香港財務報告準則第9號下的減值(續)

下表載列本集團使用撥備矩陣計算的應收貿易賬款的信貸風險資料：

	賬齡			總計
	一年內	一至兩年	兩年以上	
預期信貸虧損率	0.9%-8.63%	100%	100%	
總賬面值(千港元)	182,475	28,162	271,113	481,750
預期信貸虧損(千港元)	2,625	28,162	271,113	301,900

截至二零一七年十二月三十一日止年度香港會計準則第39號下的減值

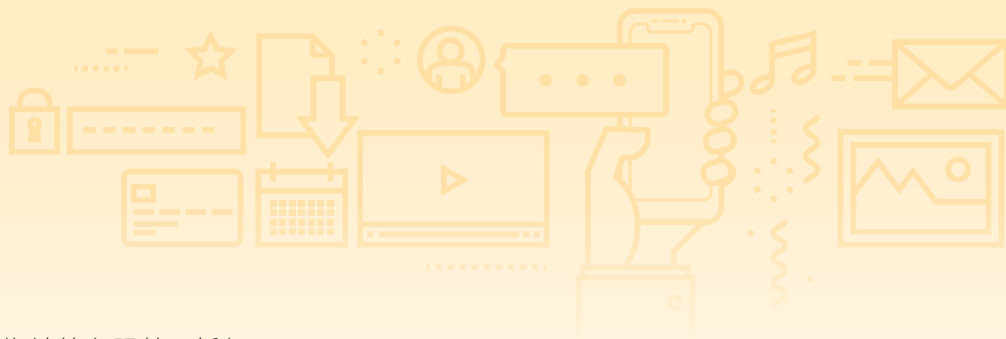
於二零一七年十二月三十一日，上述應收貿易賬款減值撥備乃根據香港會計準則第39號已產生信貸虧損計量，其包括個別已減值應收貿易賬款308,312,000港元的撥備，計提撥備前的賬面值為924,790,000港元。

於二零一七年十二月三十一日，香港會計準則第39號下並非被視作減值的應收貿易賬款的賬齡分析如下：

	二零一七年 千港元
並無逾期或減值	451,740
逾期少於三個月	55,084
逾期超過三個月	1,070
	507,894

並無逾期或減值之應收款項，乃與近期並無拖欠記錄之客戶有關。

已逾期但並無減值之應收款項，乃與多名於本集團往績記錄良好之獨立客戶有關。由於信貸質素並無出現重大變動，本公司董事認為該等結餘仍可獲全數收回，故此本公司董事根據過往經驗，認為毋須根據香港會計準則第39號就該等結餘計提減值撥備。



財務報表附註

二零一八年十二月三十一日

21. 應收票據

於報告期末，應收票據按開具日期計算之賬齡分析如下：

	二零一八年 千港元	二零一七年 千港元
三個月內	8,967	9,101
超過三個月	-	2,471
	8,967	11,572

應收票據為不計息。

於二零一八年及二零一七年十二月三十一日，本集團並無逾期或減值應收票據。於各報告日，根據預期信貸虧損模式來進行減值分析。於報告期末，就應收貸款餘下結餘計算的虧損並不重大且並無對本集團綜合財務報表造成影響。

22. 應收貸款

	二零一八年 千港元	二零一七年 千港元
應收貸款	8,676	82,976
非流動部分	(4,076)	(18,266)
短期應收貸款	4,600	64,710

匯盈為本集團於二零一四年成立的一間提供融資服務的全資附屬公司。該等應收貸款所附年息率介乎5%至13%(二零一七年：5%至13%)。授出該等貸款乃經本集團管理層批准及監察。

除於二零一八年十二月三十一日總賬面值4,587,000港元(二零一七年：67,279,000港元)之應收貸款(該等貸款由若干獨立第三方提供之抵押品及擔保予以擔保)外，於二零一八年十二月三十一日之應收貸款為無抵押。於各報告日，根據預期信貸虧損模式來進行減值分析。於報告期末，就應收貸款餘下結餘計算的虧損並不重大且並無對本集團綜合財務報表造成影響。

財務報表附註

二零一八年十二月三十一日

22. 應收貸款(續)

於報告期末，按應收貸款自貸款實際提取日期起計的賬齡釐定的應收貸款賬齡分析如下：

	二零一八年 千港元	二零一七年 千港元
三個月內	-	-
四至六個月	-	636
七至十二個月	-	59,815
一年以上	8,676	22,525
	8,676	82,976

23. 預付款項、按金及其他應收款項

	二零一八年 千港元	二零一七年 千港元
支付其他供應商之預付款項	40,873	45,164
按金及其他應收款項	156,591	79,086
可扣減輸入增值稅	370,492	1,052,979
預付費用	2,661	3,577
預付土地租金付款之即期部分(附註15)	4,638	6,469
	575,255	1,187,275
非即期部分	(14,310)	(26,825)
	560,945	1,160,450

按金及其他應收款項主要指租賃按金及供應商按金。於各報告日通過考慮具有公開信貸評級的可資比較公司違約可能性進行減值分析(倘適用)。倘並無具有信貸評級的可資比較公司供識別，則參照本集團歷史虧損記錄應用虧損率法對逾期信貸虧損進行估計。虧損率經調整以反映當前情況並預測未來經濟狀況(如適用)。於二零一八年十二月三十一日，就無可資比較公司情況應用的虧損率並不重大。



財務報表附註

二零一八年十二月三十一日

24. 按公平價值計入損益之股本投資／可供出售投資

	二零一八年 千港元	二零一七年 千港元
上市股本投資，按公平價值計	116,446	—
其他非上市投資，按公平價值計	23,486	—
	139,932	—
可供出售投資		
非上市股本投資，按成本計	—	32,186
上市股本投資，按公平價值計	—	2,735
	—	34,921

於二零一八年十二月三十一日，上述股本投資分類為按公平價值計入損益之金融資產，原因為本集團並無選擇於其他全面收益中確認公平價值溢利或虧損。

25. 現金及現金等價物以及抵押存款

	二零一八年 千港元	二零一七年 千港元
現金及銀行結餘	168,554	451,130
定期存款	114,966	115,776
	283,520	566,906
減：抵押存款：		
— 銀行貸款(附註29)	—	(46,392)
— 銀行提供履約擔保	(114,966)	(69,384)
	(114,966)	(115,776)
現金及現金等價物	168,554	451,130

於報告期末，本集團現金及現金等價物以人民幣列值，約為102,562,000港元(二零一七年：353,521,000港元)。人民幣不可自由兌換為其他貨幣，惟根據中國之外匯管理條例及結匯、售匯及付匯管理規定，本集團獲准透過可授權以進行外匯業務之銀行將人民幣兌換為其他貨幣。

存於銀行之現金以銀行每日之存款利率的浮動息率賺取利息。短期定期存款到期日不同，從一天至三個月不等，根據本集團對現金之即時需求而定，並按照不同之短期定期存款利率賺取利息。銀行結餘及抵押存款乃存於信譽可靠及近期無拖欠記錄之銀行。

財務報表附註
二零一八年十二月三十一日

26. 應付貿易賬款

於報告期末，應付貿易賬款按交易日期計算之賬齡分析如下：

	二零一八年 千港元	二零一七年 千港元
三個月內	87,231	303,801
四至六個月	4,512	88,576
七至十二個月	17,621	159,924
一年以上	143,300	204,096
	252,664	756,397

應付貿易賬款乃不計息，一般期限為30至60日。

27. 應付票據

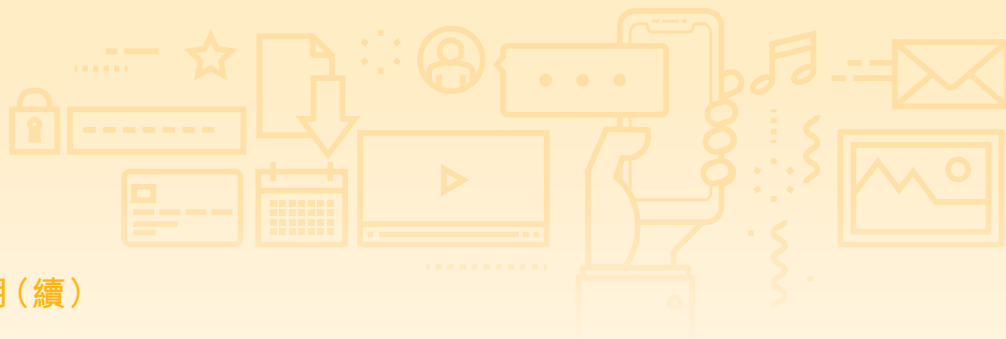
於報告期末，根據票據開具日期計算之應付票據賬齡分析如下：

	二零一八年 千港元	二零一七年 千港元
三個月內	-	45,934

28. 其他應付款項及應計費用

	附註	二零一八年 千港元	二零一七年 千港元
應計特許費		480,564	472,605
客戶墊款		-	45,100
合約負債	(a)	55,341	-
產品保證撥備	(b)	21,083	27,133
應計銷售獎勵		78,624	104,815
建議發行可換股債券之墊款	(c)	58,195	58,195
其他應計費用		78,462	90,275
其他應付款項		836,887	1,088,539
		1,609,156	1,886,662

其他應付款項為不計息及按要求償還。



財務報表附註

二零一八年十二月三十一日

28. 其他應付款項及應計費用(續)

附註：

(a) 於二零一八年十二月三十一日及二零一八年一月一日的合約負債詳情如下：

	二零一八年 十二月三十一日 千港元	二零一八年 一月一日 千港元
收取自客戶短期墊款		
銷售移動電話及相關配件	55,341	45,100

合約負債包括所收取的短期墊款以交付移動電話及相關配件。合約負債於二零一八年增加主要由於就臨近年末銷售貨品而自客戶收取的短期墊款增加所致。

(b) 產品保證撥備之變動如下：

	附註	二零一八年 千港元	二零一七年 千港元
於一月一日		27,133	34,398
額外撥備	6	3,114	45,166
年內動用金額		(8,881)	(53,521)
匯兌調整		(283)	1,090
於十二月三十一日		21,083	27,133

本集團向售予客戶之產品提供一年保證，據此維修或更換有瑕疵之產品。保證撥備金額乃根據銷量及過往之維修與退貨水平估計得出。本公司持續審閱該估計基準，並在適當時作出修訂。

(c) 建議發行可換股債券之墊款

於二零一七年度，本公司與一名獨立認購方訂立認購協議，內容有關發行面值為582,000,000港元的可換股債券(「可換股債券協議」)，據此，本集團收取按金約58,000,000港元。可換股債券協議的詳情載於本公司日期為二零一七年十月十七日及二零一七年十一月十六日之公告。

直至二零一八年十二月三十一日，可換股債券協議尚未生效。

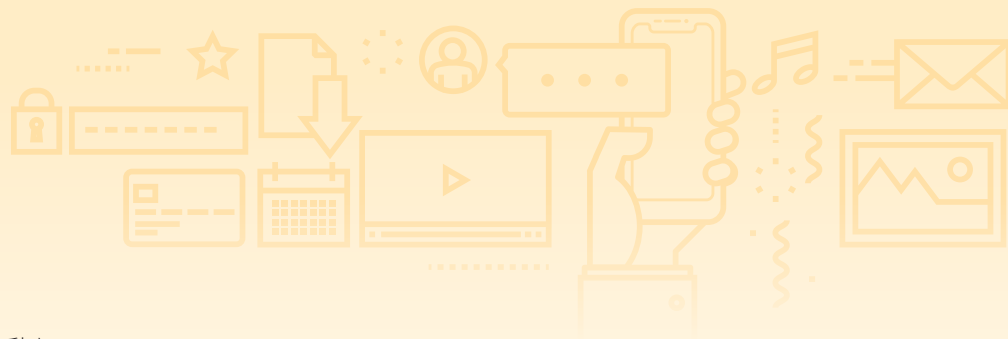
財務報表附註
二零一八年十二月三十一日

29. 計息銀行及其他借款

	二零一八年			二零一七年		
	實際利率 (%)	到期時間	千港元	實際利率 (%)	到期時間	千港元
即期						
銀行貸款－有抵押	-	-	-	3.92-6.96	二零一八年	589,262
其他借款－無抵押	-	-	-	6.00	二零一八年	95,704
			-			684,966
非即期						
其他借款－無抵押	4.54	二零二零年	228,258	4.54	二零二零年	239,260
			228,258			924,226
銀行及其他貸款還款期分析：						
於一年內或按要求償還			-			684,966
於第二年			-			-
於第三年			228,258			239,260
			228,258			924,226

附註：

- (a) 於二零一八年十二月三十一日，本集團之銀行及其他借款228,258,000港元(二零一七年：674,714,000港元)以浮動利率計息，並無銀行及其他借款(二零一七年：249,512,000港元)以固定利率計息。
- (b) 於二零一八年十二月三十一日，本集團之銀行及其他借款228,258,000港元(二零一七年：924,226,000港元)以人民幣列值。



財務報表附註

二零一八年十二月三十一日

30. 遞延稅項

遞延稅項負債和資產於年內之變動如下：

遞延稅項負債

	重估樓宇 千港元	預扣稅 千港元	對出售一間 附屬公司 餘下股權的 公平價值 作出調整 千港元	合計 千港元
於二零一七年一月一日	49,284	8,209	–	57,493
年內計入權益	(5,940)	–	–	(5,940)
本年度損益扣除 (附註10)	1,000	–	–	1,000
匯兌差額	3,270	–	–	3,270
於二零一七年十二月三十一日及 二零一八年一月一日	47,614	8,209	–	55,823
年內於權益扣除	9,821	–	–	9,821
於本年度損益(計入)/扣除 (附註10)	(20,370)	–	1,866	(18,504)
匯兌差額	(1,805)	–	–	(1,805)
於二零一八年十二月三十一日	35,260	8,209	1,866	45,335

遞延稅項資產

	可扣除攤銷備抵 千港元
於二零一七年一月一日	5,698
計入本年度損益 (附註10)	2,103
匯兌差額	477
於二零一七年十二月三十一日及二零一八年一月一日	8,278
本年度損益扣除 (附註10)	(7,510)
匯兌差額	(108)
於二零一八年十二月三十一日	660

30. 遞延稅項 (續)

未確認遞延稅項負債

根據中國企業所得稅法，來自中國內地成立外資企業的外國投資者須繳付獲宣派股息的預扣稅10%。該規定由二零零八年一月一日起生效，適用於二零零七年十二月三十一日後之盈利。倘中國內地與外國投資者所屬的司法管轄區簽訂稅項條約，則可申請採用較低的預扣稅率。就本集團而言，適用稅率為10%。因此，本集團有責任就中國附屬公司由二零零八年一月一日起所產生盈利而分派之股息繳付預扣稅。

於二零一八年十二月三十一日，由於本公司控制該等附屬公司之股息政策，並認定於可見將來可能不會分派該等保留盈利，故本集團並無就有關該等附屬公司未分派溢利之暫時差額2,614,656,000港元(二零一七年：2,552,433,000港元)確認遞延稅項負債261,466,000港元(二零一七年：255,243,000港元)，應於分派該等保留盈利時支付。

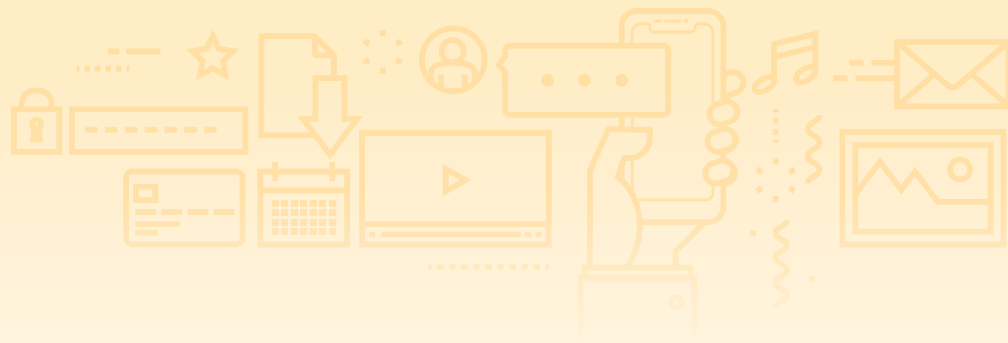
未確認遞延稅項資產

尚未確認為遞延稅項資產之項目如下：

	二零一八年 千港元	二零一七年 千港元
稅項虧損	792,594	404,416
可扣減暫時差額	920,920	988,326
	1,713,514	1,392,742

本集團在中國內地、美國及香港產生之累計稅項虧損總額為792,594,000港元(二零一七年：404,416,000港元)，以抵銷產生虧損時有關公司未來的可課稅溢利。

由於本公司不確定有足夠之可課稅溢利以用於稅項虧損，因此尚未確認動用上述項目時造成之遞延稅項資產。



財務報表附註

二零一八年十二月三十一日

31. 股本及儲備

(a) 股本

	二零一八年 千港元	二零一七年 千港元
法定股本： 20,000,000,000股（二零一七年：20,000,000,000股） 每股面值0.01港元之普通股	200,000	200,000
已發行及繳足： 5,033,407,480股（二零一七年：5,033,407,480股） 每股面值0.01港元之普通股	50,334	50,334

經參考本公司已發行股本之變動，於年內之交易概要如下：

	已發行 股份數目	已發行股本 千港元	股份溢價賬 千港元	合計 千港元
於二零一七年一月一日	5,032,607,480	50,326	1,235,203	1,285,529
行使購股權時發行股份	800,000	8	429	437
於二零一七年十二月三十一日及 二零一八年一月一日	5,033,407,480	50,334	1,235,632	1,285,966
行使購股權時發行股份	-	-	-	-
於二零一八年十二月三十一日	5,033,407,480	50,334	1,235,632	1,285,966

本公司之購股權計劃及該計劃項下已發行之購股權詳情，載於財務報表附註32。

31. 股本及儲備(續)

(b) 儲備

(i) 股份溢價賬

股份溢價賬可予分派，前提是於緊隨建議作出該分派有關儲備之日後，本公司須有能力償還日常業務中到期之債務。

(ii) 法定儲備

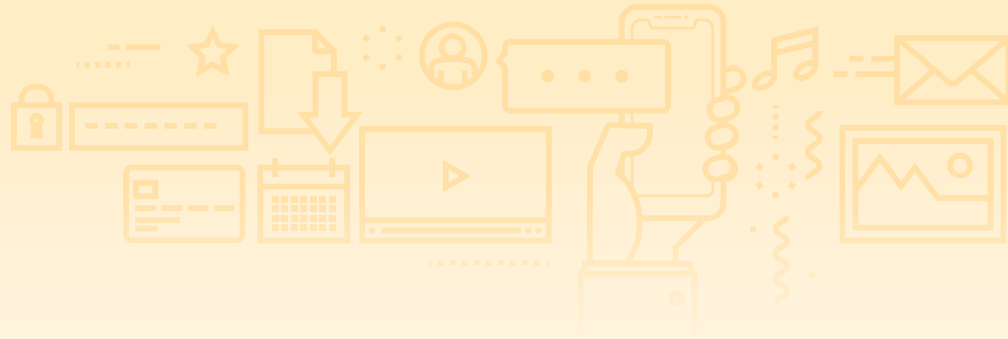
根據中國相關法律及法規，於中國註冊的公司須將除稅後純利(抵銷任何往年虧損後)的若干百分比撥至儲備基金，金額根據中國企業一般適用會計原則計算。當該儲備基金結餘到達實體資本的50%時，可選擇性地作出任何其他撥款。法定儲備可用作抵銷往年虧損或增加資本。然而，法定盈餘儲備的結餘必須維持於該等用途後資本的至少25%。

(iii) 資本贖回儲備

資本贖回儲備衍生自於聯交所購回其本身普通股。所有購回股份由本公司於購回時註銷，因此，本公司的已發行股本按該等股份的面值減少。購回所支付的溢價計入股份溢價賬。

(iv) 其他儲備

其他儲備主要指，在收購附屬公司非控股權益的情況下，收購成本及所收購非控股權益之間的差額，以及就在不失去控制權的情況下向非控股股東出售附屬公司部分非控股權益而言，出售所得款項及所出售非控股權益之間的差額。



財務報表附註

二零一八年十二月三十一日

32. 購股權計劃

為向對本集團營運成功作出貢獻之合資格參與者作出獎勵及獎賞，本公司營辦購股權計劃（「購股權計劃」）。購股權計劃合資格參與者包括本公司非執行董事、獨立非執行董事、僱員、顧問、諮詢人、客戶和本集團任何成員公司之任何股東。本公司首項購股權計劃自二零零四年十一月二十一日起生效，有效期十年；由於該購股權計劃於二零一四年十一月二十一日屆滿，因此於二零一四年五月二十三日被終止。本公司採納一項新的購股權計劃，於二零一四年五月二十三日起生效，且除非被取消或修訂，否則會由該日起生效十年。

行使根據購股權計劃及本集團任何其他購股權計劃將予授出之所有未行使購股權可予發行之最高股份數目，相當於行使購股權時，於股份首次在聯交所開始買賣之時，已發行股份之10%。在任何十二個月期間內向購股權計劃各合資格參與者授出購股權項下可予發行之最高股份數目，均限於本公司在任何時間已發行股份之1%以內。須於股東大會上取得股東批准，方可進一步授出超出此限額之購股權。

須事先獲得本公司獨立非執行董事批准，方可向本公司董事、主要行政人員或主要股東，或彼等任何聯繫人授出購股權。此外，須事先在股東大會上獲得股東批准，方可向本公司主要股東或獨立非執行董事，或彼等任何聯繫人授出，在任何十二個月期間超過本公司在任何時間已發行股份之0.1%，或總值（根據本公司於授出日期之股價）超過5,000,000港元之購股權。

承授人可在獲授購股權要約日期起二十八日內，以支付合共1港元之名義代價接納要約。

購股權行使價由董事釐定，但不得低於以下三者之最高者：(i)本公司股份於購股權要約日期在聯交所之收市價；(ii)本公司股份於緊接要約日期前五個交易日在聯交所之平均收市價；及(iii)股份之面值。

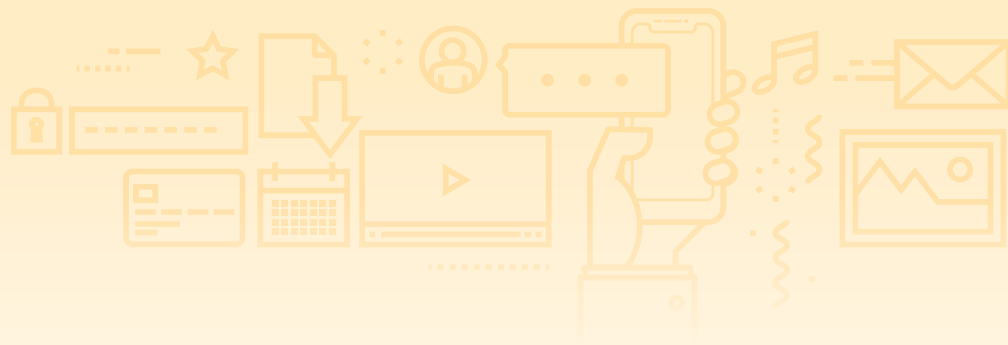
購股權沒有賦予持有人獲派股息或在股東大會上投票之權利。

32. 購股權計劃(續)

年內購股權計劃項下尚未行使之購股權如下：

	二零一八年		二零一七年	
	每股加權 平均行使價 港元	購股權數目 千份	每股加權 平均行使價 港元	購股權數目 千份
於一月一日	1.5285	147,046	1.5252	305,743
年內行使	-	-	0.3370	(800)
年內沒收	1.5198	(117,242)	1.5897	(120,630)
年內期滿	0.8390	(336)	1.3286	(37,267)
於十二月三十一日	1.5714	29,468	1.5285	147,046

於二零一八年，概無購股權獲行使(二零一七年：年內已行使購股權於行使日期的加權平均股價為每股0.74港元)。



財務報表附註

二零一八年十二月三十一日

32. 購股權計劃(續)

於報告期末，未行使購股權之行使價及行使期間如下：

二零一八年

購股權數目 千份	行使價 港元	行使期間
3,180	1.540	10-1-15至10-1-19
7,000	1.492	22-1-16至22-1-20
2,200	1.492	22-1-17至22-1-21
7,088	1.620	16-10-16至16-10-20
10,000	1.620	16-10-17至16-10-21
29,468		

二零一七年

購股權數目 千份	行使價 港元	行使期間
2,764	0.337	20-05-14至19-05-18
4,000	1.620	28-06-14至27-06-18
14,496	1.620	28-06-14至27-06-18
336	0.839	12-07-14至11-07-18
2,000	1.164	27-12-15至27-12-19
3,264	1.164	27-12-15至27-12-19
25,210	1.540	10-1-15至10-1-19
500	1.540	10-1-17至10-1-21
35,512	1.492	22-1-16至22-1-20
4,960	1.492	22-1-17至22-1-21
30,004	1.620	16-10-16至16-10-20
24,000	1.620	16-10-17至16-10-21
147,046		

32. 購股權計劃(續)

由於於過往年度授出之若干購股權於截至二零一八年十二月三十一日止年度沒收，本集團錄得購股權開支撥回淨額63,004,000港元(附註6)(二零一七年：撥回淨額28,086,000港元)。

於報告期末，根據購股權計劃，本公司尚未行使之購股權為29,468,000份。根據本公司現時的股本架構，倘全面行使尚未行使之購股權將導致本公司發行29,468,000股額外普通股及產生額外股本294,680港元及股份溢價46,011,480港元(扣除發行費用前)。

報告期末後，3,180,000份購股權被沒收。

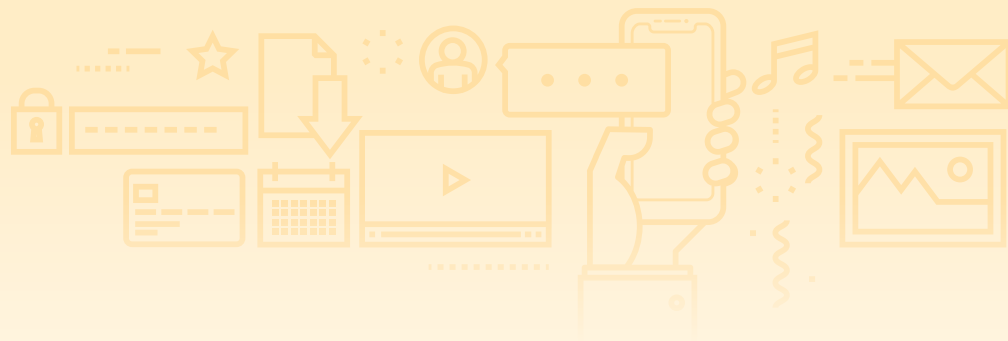
於批准此等財務報表之日期，根據購股權計劃，本公司尚未行使之購股權為26,288,000份，佔本公司於該日期已發行股份約0.52%。

33. 出售附屬公司

(A) 截至二零一八年十二月三十一日止年度

- (a) Fujian Helongsheng為本集團附屬公司，其中本集團應佔其80%股權。於二零一八年七月二十七日，本集團同意將其於Fujian Helongsheng的80%股權轉讓予獨立第三方，代價為703,000港元。因此，本集團失去對Fujian Helongsheng的控制權並由此確認虧損92,000港元。

	Fujian Helongsheng 千港元
已出售的資產淨值：	
預付款項及其他應收款項	131
現金及銀行結餘	126
其他流動資產	432
貿易應付款項	(211)
非控股權益	(95)
	383
出售一間附屬公司時將外匯波動儲備重新歸類為損益	412
因失去一間附屬公司控制權而確認之虧損	(92)
	703
支付方式：	
其他應付款項	703



財務報表附註

二零一八年十二月三十一日

33. 出售附屬公司(續)

(A) 截至二零一八年十二月三十一日止年度(續)

- (b) Xi'an Kumei為本集團附屬公司，其中本集團應佔其100%股權。於二零一八年一月二十三日，本集團同意將其於Xi'an Kumei的100%股權轉讓予獨立第三方，代價為28,191,000港元。因此，本集團失去對Xi'an Kumei的控制權並由此確認收益25,802,000港元。

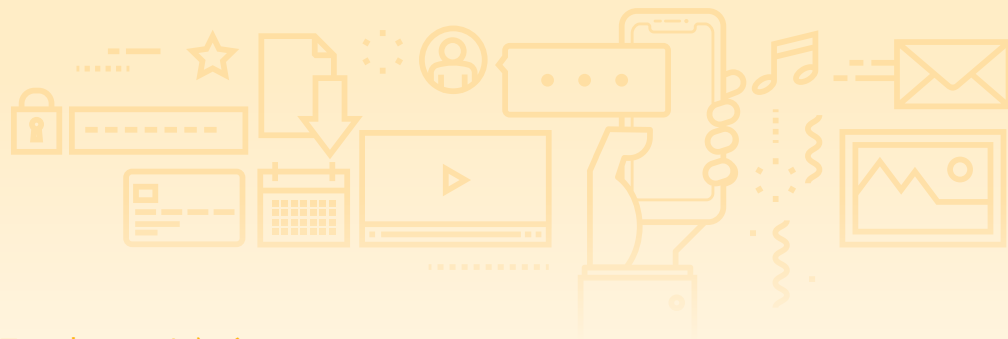
	Xi'an Kumei 千港元
已出售的資產淨值：	
現金及銀行結餘	2,393
	<u>2,393</u>
出售一間附屬公司時將外匯波動儲備重新歸類為損益	(4)
因失去一間附屬公司控制權而確認之收益	25,802
	<u>28,191</u>
支付方式：	
現金	28,191

33. 出售附屬公司(續)

(A) 截至二零一八年十二月三十一日止年度(續)

- (c) Nanjing Yulong為本集團附屬公司，其中本集團應佔其100%股權。於二零一八年九月三十日，本集團同意將其於Nanjing Yulong的80%股權轉讓予獨立第三方，代價為113,628,000港元。因此，本集團失去對Nanjing Yulong的控制權並由此確認收益68,880,000港元。

	Nanjing Yulong
	千港元
已出售的資產淨值：	
預付款項及其他應收款項	2,322
現金及銀行結餘	46
物業、廠房及設備	50,941
預付土地租金付款	32,665
客戶墊款、其他應付款項及應計費用	(20,501)
	<u>65,473</u>
出售一間附屬公司時將外匯波動儲備重新歸類為損益	5,412
於Nanjing Yulong所保留股權的公平價值	(26,137)
因失去一間附屬公司控制權而確認之虧損	68,880
	<u>113,628</u>
支付方式：	
現金	113,628



財務報表附註

二零一八年十二月三十一日

33. 出售附屬公司(續)

(B) 截至二零一七年十二月三十一日止年度

Liaoning Hekusheng Scientific Co., Ltd(「Liaoning Hekusheng」)為本集團附屬公司，其中本集團應佔其55%股權。於二零一七年二月三日，本集團同意將其於Liaoning Hekusheng的45%股權轉讓予獨立第三方，代價為1,024,000港元。因此，本集團失去對Liaoning Hekusheng的控制權並由此確認虧損534,000港元。

	Liaoning Hekusheng 千港元
已出售的資產淨值：	
預付款項及其他應收款項	3,793
存貨	941
現金及銀行結餘	832
其他流動資產	389
非流動資產	17
客戶墊款、其他應付款項及應計費用	(73)
非流動負債	(2,854)
非控股權益	(1,370)
	1,675
出售一間附屬公司時將外匯波動儲備重新歸類為損益	111
於Liaoning Hekusheng所保留股權的公平價值	(228)
因失去一間附屬公司控制權而確認之虧損	(534)
	1,024
支付方式：	
現金	1,024

財務報表附註
二零一八年十二月三十一日

33. 出售附屬公司(續)

(B) 截至二零一七年十二月三十一日止年度(續)

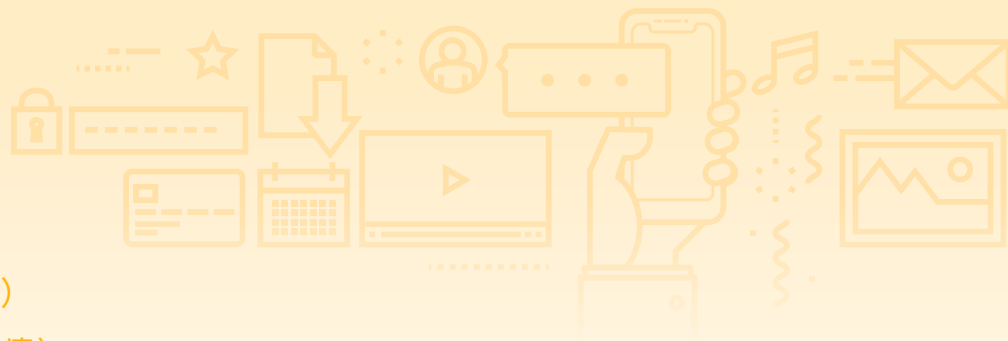
有關失去附屬公司控制權的現金及現金等價物流入淨額分析如下：

	二零一八年 千港元	二零一七年 千港元
現金代價	141,819	1,024
下一年將收取的代價	(11,362)	-
已出售的現金及現金等價	(2,565)	(832)
有關失去附屬公司控制權的現金及現金等價物流入淨額	127,892	192

34. 綜合現金流量表附註

融資活動產生負債的變動

	二零一八年				
	銀行及 其他借款 千港元	應付利息 千港元	建議發行 可換股債券 之墊款 千港元	應付 關聯方 款項 千港元	計入其他 應付款項內 有關收購 非控股權益 的應付款項 千港元
於二零一八年一月一日	924,226	3,643	58,195	-	-
融資現金流量產生變動	(672,576)	(18,404)	-	206,405	(4,306)
利息開支	-	29,555	-	7,586	-
收購非控股權益導致的增加	-	-	-	-	22,700
外匯變動	(23,392)	(573)	-	(11,862)	(6,965)
於二零一八年十二月三十一日	228,258	14,221	58,195	202,129	11,429



財務報表附註

二零一八年十二月三十一日

34. 綜合現金流量表附註(續)

融資活動產生負債的變動(續)

	二零一七年		
	銀行及 其他借款 千港元	利息 千港元	建議發行 可換股債券 之墊款 千港元
於二零一七年一月一日	1,123,095	-	-
融資現金流量產生變動	(259,501)	(19,121)	58,195
利息開支	-	26,248	-
外匯變動	60,632	(3,484)	-
於二零一七年十二月三十一日	924,226	3,643	58,195

35. 或有事項

(a) 與客戶的訴訟

本集團一間附屬公司目前為與美利堅合眾國的若干客戶的訴訟案中之原告，該等客戶拒絕結清應收貿易賬款約25,000,000美元(相等於195,823,000港元)。於編製該等綜合財務報表時，上述訴訟案仍在進行中。

(b) 與供應商的訴訟

本集團於二零一八年接獲數件來自供應商的民事申訴，要求本集團立即償還逾期應付賬款結餘人民幣129,000,000元(相等於147,000,000港元)。於綜合財務報表獲批准日期，民事申訴的仲裁程序仍在進行中。

財務報表附註

二零一八年十二月三十一日

36. 經營租賃安排

(a) 作為出租人

本集團根據經營租賃安排出租其投資物業(附註14)，協定租期為一至五年。租賃條款一般亦要求租戶支付保證金，並規定可因應當時市況而定期調整租金。

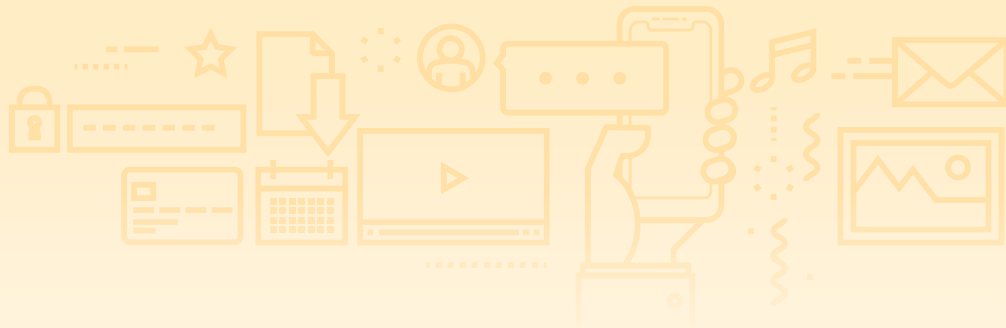
於二零一八年十二月三十一日，根據與租戶訂立之不可撤銷經營租賃，本集團應收之未來最低租金總額及到期日如下：

	二零一八年 千港元	二零一七年 千港元
一年內	12,906	15,716
第二至第五年(包括首尾兩年)	42,086	51,559
五年後	-	12,986
	54,992	80,261

(b) 作為承租人

本集團根據經營租賃安排租用若干貨倉及寫字樓物業，租期為一至六年。本集團於報告期末承諾根據不可撤銷經營租賃須支付之未來最低租賃付款總額如下：

	二零一八年 千港元	二零一七年 千港元
一年內	15,450	22,609
第二至第五年(包括首尾兩年)	9,129	14,647
五年後	492	-
	25,071	37,256



財務報表附註

二零一八年十二月三十一日

37. 承擔

除上文附註36(b)所詳述之經營租賃承擔外，於報告期末本集團擁有以下資本承擔：

	二零一八年 千港元	二零一七年 千港元
已訂約，但未作出撥備之在建工程	1,243,066	308,604
應付若干聯營公司之資本貢獻	16,170	24,193
	1,259,236	332,797

38. 關聯方交易

(a) 與關聯方之結餘：

	二零一八年 千港元	二零一七年 千港元
應收聯營公司款項(i)	27,922	43,801
	二零一八年 千港元	二零一七年 千港元
應付聯營公司款項(i)	248,891	277,082
應付一名關聯方款項(ii)	202,129	-
	451,020	277,082

- (i) 應收／付聯營公司款項指本集團營運期間產生的應收聯營公司貿易款項及應付聯營公司按金及墊款。
- (ii) 結餘指於二零一八年十二月三十一日應付京基集團的貸款及有關利息202,129,000港元。該結餘為無抵押，為期12個月，年利率為6.5%。京基集團為本公司主要股東Power Sun Ventures Limited的聯營公司，因此為本集團關聯方。

財務報表附註
二零一八年十二月三十一日

38. 關聯方交易(續)

(b) 與關聯方之交易

	二零一八年 千港元	二零一七年 千港元
聯營公司：		
銷售產品	492	86,531
購買原料	30,623	-
銷售資產	3	1,449
服務收入	34,491	53,825
	二零一八年 千港元	二零一七年 千港元
其他關聯方：		
銷售產品(i)	-	7,171
購買原料(i)	-	9,085
貸款安排(ii)	194,819	-
利息開支(ii)	7,586	-

(i) 於二零一七年完成若干產品的餘下訂單及原材料採購後，於二零一八年一月四日之前與當時本集團的單一最大股東樂風移動香港有限公司再無任何交易。

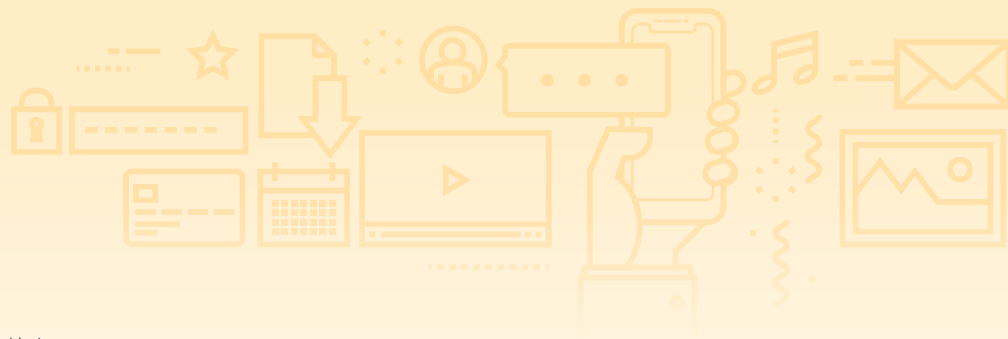
(ii) 於二零一八年，京基集團同意向本集團提供一項最高金額不超過人民幣500,000,000元的貸款用於公司經營，貸款為期12個月，年利率為6.5%。直至二零一八年十二月三十一日，本集團提取的累計貸款金額為194,819,000港元，及於本年度確認的有關利息開支7,586,000港元。

上述與關聯方之交易乃根據相互協定之條款作出。

(c) 本集團主要管理人員的薪酬：

除支付予本公司董事之款項於財務報表附註8披露之外，本集團其他主要管理人員之薪酬載列如下：

	二零一八年 千港元	二零一七年 千港元
薪金、津貼及實物利益	11,033	13,667
退休金計劃供款	424	555
以股本結算之購股權開支	1,349	(11,409)
支付予其他主要管理人員之總薪酬	12,806	2,813



財務報表附註

二零一八年十二月三十一日

39. 按類別劃分之金融工具

各類金融工具於報告期末之賬面值如下：

金融資產

二零一八年

	按攤銷成本 計量之金融 資產 千港元	按公平價值 計入損益之 金融資產 千港元	合計 千港元
應收貿易賬款	179,850	–	179,850
應收票據	8,967	–	8,967
應收貸款	8,676	–	8,676
包含於預付款項、按金及其他應收款項的金融資產	151,017	–	151,017
按公平價值計入損益的股權投資	–	139,932	139,932
應收聯營公司款項	27,922	–	27,922
抵押存款	114,966	–	114,966
現金及現金等價物	168,554	–	168,554
	659,952	139,932	799,884

財務報表附註
二零一八年十二月三十一日

39. 按類別劃分之金融工具(續)

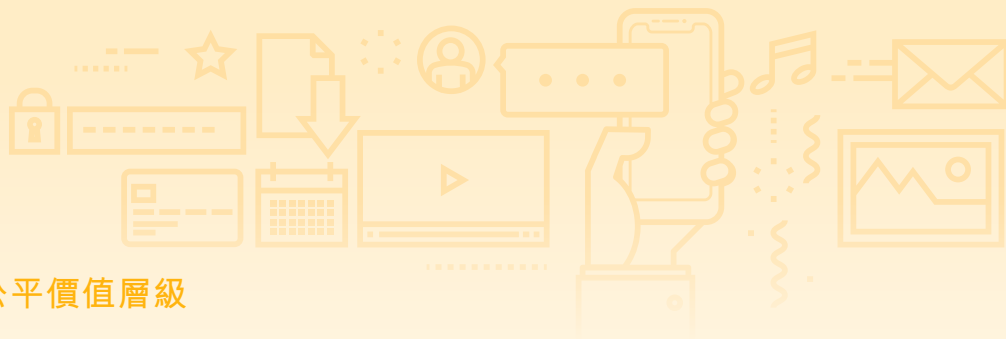
金融資產(續)

二零一七年

	貸款及 應收款項 千港元	可供出售 金融資產 千港元	合計 千港元
可供出售投資	–	34,921	34,921
應收貿易賬款	616,478	–	616,478
應收票據	11,572	–	11,572
應收貸款	82,976	–	82,976
包含於預付款項、按金及其他應收款項的金融資產	76,543	–	76,543
應收聯營公司款項	43,801	–	43,801
抵押存款	115,776	–	115,776
現金及現金等價物	451,130	–	451,130
	1,398,276	34,921	1,433,197

金融負債

按攤銷成本計量之金融負債	二零一八年 千港元	二零一七年 千港元
應付貿易賬款	252,664	756,397
應付票據	–	45,934
包含於其他應付款項及應計費用的金融負債	1,321,144	1,464,974
計息銀行及其他借款	228,258	924,226
應付聯營公司款項	248,891	277,082
應付一名關聯方款項	202,129	–
	2,253,086	3,468,613



財務報表附註

二零一八年十二月三十一日

40. 金融工具之公平價值及公平價值層級

除賬面值與公平價值合理相若之部分外，本集團金融工具之賬面值與公平價值如下所示：

	賬面值		公平價值	
	二零一八年 千港元	二零一七年 千港元	二零一八年 千港元	二零一七年 千港元
金融資產				
按公平價值計入損益的股權投資	139,932	–	139,932	–
可供出售投資－上市	–	2,735	–	2,735
	139,932	2,735	139,932	2,735
金融負債				
計息銀行借款	–	589,262	–	589,262
其他借款	228,258	334,964	228,258	334,964
	228,258	924,226	228,258	924,226

管理層已評估，應收貸款、應收貿易賬款及票據、包含於預付款項、按金及其他應收款項的金融資產、應收聯營公司款項、抵押存款、現金及現金等價物、應付貿易賬款及票據、包含於其他應付款項及應計費用的金融負債、應付聯營公司款項以及應付一名關聯方款項之公平價值與其賬面值相若，乃主要因該等金融工具於短期內到期所致。

本集團由財務總監領導的財務部負責制定金融工具公平價值計量的政策及程序。估值流程及結果每年由財務總監討論兩次以用於中期及年度財務報告。

金融資產及負債的公平價值以該工具於自願交易方（而非強迫或清盤銷售）當前交易下的可交易金額入賬。在評估其公平價值時已採用下列方法及假設：

財務報表附註

二零一八年十二月三十一日

40. 金融工具之公平價值及公平價值層級(續)

上市股權投資的公平價值乃基於市場報價。指定按公平價值計入損益的非上市股權投資的公平價值(以前歸類為可供出售股權投資)採用市場估值方法估算，該估值方法建基的假設並未獲得可觀察市場價格或費率的支持。

對於先前分類為可供出售權益投資之按公平價值計入損益的非上市權益投資之公平價值，管理層已對在估值模型中合理運用可能的替代輸入值之潛在影響作出估計並量化；採用較為不利的假設，公平價值減少約1,366,000港元；採用較為有利的假設，公平價值增加約1,366,000港元。

以下為於二零一八年十二月三十一日對金融工具估值之重大不可觀察輸入數據概要連同定量敏感度分析：

	估值技術	重大不可觀察		公平價值對輸入數據之敏感度
		輸入數據	範圍	
非上市權益投資	估值倍數	同業平均市銷率	二零一八年： 1.13%至-1.13%	成倍增加／減少1%將導致 公平價值增加／減少約23,000港元
		缺乏市場流通性折讓	二零一八年： -1.18%至1.18%	成倍增加／減少1%將導致 公平價值減少／增加約1,343,000港元

無市場流通性折讓指本集團認為市場參與者在為投資定價時會計及的溢價及折讓金額。

財務報表附註

二零一八年十二月三十一日

40. 金融工具之公平價值及公平價值層級(續)

公平價值層級

下表顯示本集團金融工具之公平價值計量等級：

按公平價值計量之資產：

於二零一八年十二月三十一日

	公平價值計量所用層級			合計 千港元
	活躍市場 之報價 (第一層) 千港元	重大可觀察 輸入數據 (第二層) 千港元	重大不可觀察 輸入數據 (第三層) 千港元	
按公平價值計入損益的股權投資	2,358	–	137,574	139,932

於二零一七年十二月三十一日

	公平價值計量所用層級			合計 千港元
	活躍市場 之報價 (第一層) 千港元	重大可觀察 輸入數據 (第二層) 千港元	重大不可觀察 輸入數據 (第三層) 千港元	
可供出售投資－上市	2,735	–	–	2,735

於二零一八年十二月三十一日，本集團概無任何按公平價值計量的金融負債。

年內，第一層與第二層間概無任何公平價值計量轉移，第三層概無任何金融資產轉入或轉出(二零一七年：零)。

40. 金融工具之公平價值及公平價值層級(續)

披露的公平價值適用於以下負債：

於二零一八年十二月三十一日

	公平價值計量所用層級			合計 千港元
	活躍市場之 報價 (第一層) 千港元	重大可觀察 輸入數據 (第二層) 千港元	重大不可觀察 輸入數據 (第三層) 千港元	
計息銀行及其他借款	-	-	228,258	228,258

於二零一七年十二月三十一日

	公平價值計量所用層級			合計 千港元
	活躍 市場之報價 (第一層) 千港元	重大可觀察 輸入數據 (第二層) 千港元	重大不可觀察 輸入數據 (第三層) 千港元	
計息銀行及其他借款	-	684,966	239,260	924,226

41. 財務風險管理目標及政策

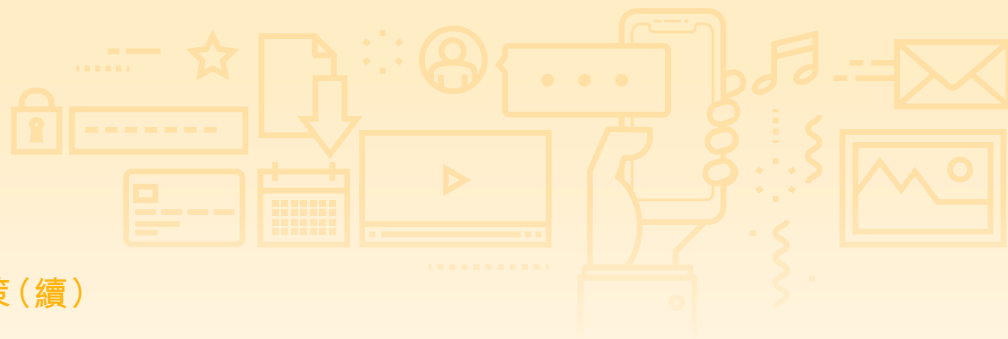
本集團之主要金融工具包括計息銀行及其他借款、現金及短期存款。該等金融工具之主要目標乃為本集團之業務籌集資金。本集團有多項其他金融資產及負債，例如直接來自業務之應收貿易賬款及票據、應收貸款、應收聯營公司款項、應付貿易賬款及票據、應收／應付聯營公司款項及一項應付一名關聯方款項。

來自本集團金融工具之主要風險為利率風險、外幣風險、信貸風險及流動資金風險。董事會審核及協定管理此等風險之政策，並概述如下。

利率風險

本集團之市場利率變動風險主要關乎本集團按浮動利率計息之銀行借款。本集團借款之利率及還款條款於財務報表附註29披露。

下表列出在利率合理可能變動下，本集團除稅前虧損(透過浮息借款之影響)之敏感度(所有其他變數維持不變)。



財務報表附註

二零一八年十二月三十一日

41. 財務風險管理目標及政策(續)

利率風險(續)

	基準點增加/ (減少)	除稅前 虧損增加/ (減少) 千港元
二零一八年		
人民幣	100	2,283
人民幣	(100)	(2,283)
二零一七年		
人民幣	100	4,355
人民幣	(100)	(4,355)

外幣風險

本集團要面對交易貨幣風險。該等風險乃因為經營單位以單位之功能貨幣以外之貨幣進行銷售或購買活動而產生，而收入及銷售成本則以美元及歐元(「歐元」)列值。本集團面臨的外幣風險主要來自美元及歐元。本集團對其外幣收入及開支進行周而復始的預測，使貨幣及所產生的金額配比，從而減低匯率浮動對商業交易的影響。

下表列明美元及歐元匯率合理潛在變動下，於報告期末本集團除稅前虧損(因貨幣資產及負債公平價值變動)之敏感度(所有其他變數維持不變)。股權其他部分並無變動。

	美元增加/ (減少) %	除稅前 虧損增加/ (減少) 千港元
二零一八年		
倘人民幣兌美元貶值	5	(26,581)
倘人民幣兌美元升值	(5)	26,581
二零一七年		
倘人民幣兌美元貶值	5	(25,953)
倘人民幣兌美元升值	(5)	25,953

41. 財務風險管理目標及政策(續)

外幣風險(續)

	歐元增加/ (減少) %	除稅前 虧損增加/ (減少) 千港元
二零一八年		
倘人民幣兌歐元貶值	5	213
倘人民幣兌歐元升值	(5)	(213)
倘港元兌歐元貶值	5	526
倘港元兌歐元升值	(5)	(526)
二零一七年		
倘人民幣兌歐元貶值	5	236
倘人民幣兌歐元升值	(5)	(236)
倘港元兌歐元貶值	5	1,687
倘港元兌歐元升值	(5)	(1,687)

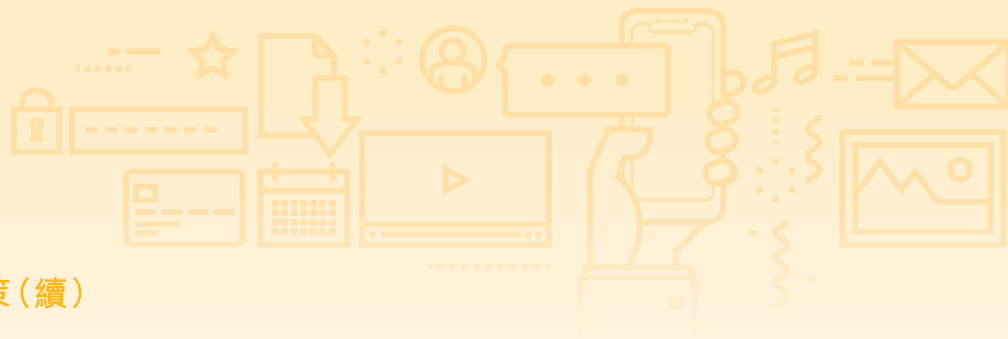
信貸風險

銷售移動電話之信貸風險

本集團僅與認可及信譽卓著之第三方進行買賣。本集團之政策為所有有意以信貸期進行買賣之客戶，須接受信貸審核程序。此外，應收款項結餘持續受監管，而本集團面臨之壞賬風險並不重大。

於二零一八年十二月三十一日的最高風險及年末階段

下表載列於二零一八年十二月三十一日根據本集團的信貸政策及年末階段分類列示的信貸質素及面對的最高信貸風險，本集團的信貸政策乃主要基於逾期資料，除非其他資料不需要花費過多成本或精力即可獲得。所呈列的金額為金融資產的賬面總額。



財務報表附註

二零一八年十二月三十一日

41. 財務風險管理目標及政策(續)

信貸風險(續)

於二零一八年十二月三十一日的最高風險及年末階段(續)

	12個月的預期信貸虧損				千港元
	整個存續期的預期信貸虧損				
	第一階段 千港元	第二階段 千港元	第三階段 千港元	簡化法 千港元	
應收貿易賬款*	-	-	-	179,850	179,850
包含於預付款項、按金及其他 應收款項的金融資產					
— 正常**	560,945	-	-	-	560,945
— 可疑**	-	-	-	-	-
抵押存款					
— 尚未逾期	114,966	-	-	-	114,966
現金及現金等價物					
— 尚未逾期	168,554	-	-	-	168,554
	844,465	-	-	179,850	1,024,315

* 就本集團應用簡化法測試減值的應收貿易賬款而言，基於撥備矩陣獲得的資料披露於財務報表附註20。

** 當包含於預付款項、按金及其他應收款項的金融資產已逾期且並無資料顯示該等金融資產自初步確認起信貸風險有顯著提升，則該等金融資產的信貸質素被視為「正常」，否則該等金融資產的信貸質素被視為「可疑」。

41. 財務風險管理目標及政策(續)

信貸風險(續)

於二零一七年十二月三十一日面對的最高風險

本集團其他金融資產(包括現金及銀行結餘、應收貿易賬款、應收票據、按金及其他應收款項、應收聯營公司款項、可供出售投資及應收貸款)之信貸風險來自對手失責，而最高風險相等於該等工具之賬面值。

由於本集團僅與認可及信譽卓著之第三方進行買賣，故並未要求提供抵押品。信貸集中風險按對手方、地域及行業進行管理。於報告期末，由於本集團五大客戶欠負82%(二零一七年：80%)之應收貿易賬款，故此本集團面臨信貸集中風險。

有抵押存款與現金及銀行結餘之信貸風險視為微乎其微，乃因相關金額存入具有良好信貸評級之銀行。有關本集團來自應收貿易賬款之信貸風險之其他定量數據，於財務報表附註20中披露。

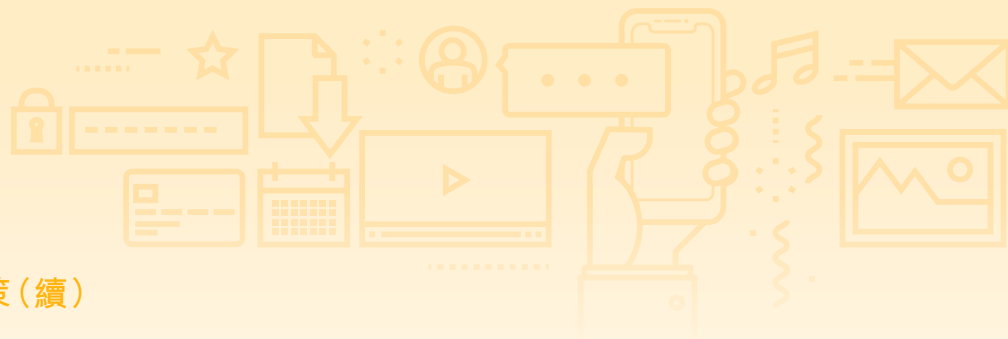
提供融資服務之信貸風險

提供融資服務之信貸風險來自客戶無力或不願履行其財務責任，未能就本集團提供之貸款及時還款。信貸風險主要來自未屆滿之應收貸款。於報告期末，本集團所面臨之最大信貸風險以各類金融資產之賬面淨值表示。

本集團已採取措施以識別融資服務業務所產生之信貸風險。本集團在風險管理系統之每個階段(包括預先審批、審閱及信貸審批及交易後監控程序)管理信貸風險。本集團業務部門及風險管理部門於預先審批的過程中進行客戶承兌情況及盡職審查。於交易後監控程序中，本集團集中就(包括但不限於)客戶產品市場、經營收入、資產負債情況以及經營活動的現金流量等多個方面進行實地檢查及持續交易後審閱，以偵測潛在風險。

流動資金風險

本集團採用經常性流動資金計劃工具，監察其資金短缺的風險。此工具會考慮其金融工具及金融資產(如應收貿易賬款及票據)之到期日，以及預期來自經營業務的現金流量。



財務報表附註

二零一八年十二月三十一日

41. 財務風險管理目標及政策(續)

流動資金風險(續)

於報告期末，本集團根據已訂約未貼現付款計算之金融負債之到期日如下：

	二零一八年		
	需要時及 一年內 千港元	一至五年 千港元	合計 千港元
應付貿易賬款	252,664	–	252,664
包含於其他應付款項及應計費用的金融負債	1,321,144	–	1,321,144
計息其他借款	–	264,147	264,147
應付聯營公司款項	248,891	–	248,891
應付一名關聯方款項	207,482	–	207,482
	2,030,181	264,147	2,294,328

	二零一七年		
	需要時及 一年內 千港元	一至五年 千港元	合計 千港元
應付貿易賬款	756,397	–	756,397
應付票據	45,934	–	45,934
包含於其他應付款項及應計費用的金融負債	1,464,974	–	1,464,974
計息銀行及其他借款	705,477	275,149	980,626
應付聯營公司款項	277,082	–	277,082
	3,249,864	275,149	3,525,013

資本管理

本集團資本管理之首要目標是保障本集團持續經營之能力，以及維持穩健之資本比率，以支持其業務發展及為股東創造最大的價值。

本集團因應經濟環境變化管理其資本架構並對其作出調整。為維持或調整資本架構，本集團可能調整派付予股東的股息款額、返還資本予股東或發行新股份。本集團並無受制於任何外界施加的資本規定。截至二零一八年及二零一七年十二月三十一日止年度，有關資本管理的目標、政策或過程並無任何變動。

財務報表附註

二零一八年十二月三十一日

41. 財務風險管理目標及政策(續)

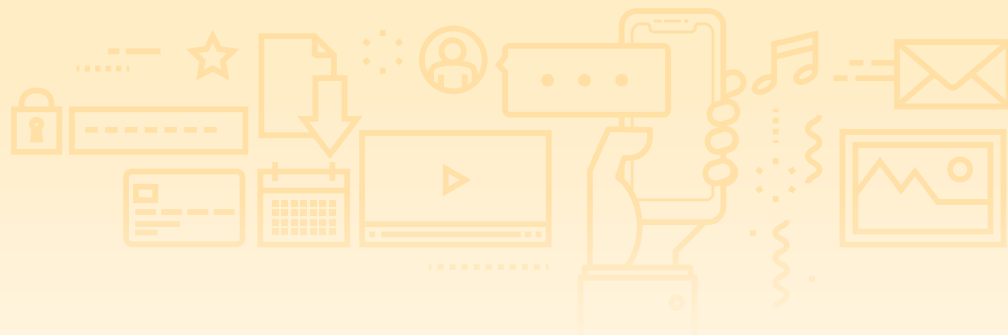
資本管理(續)

本集團採用資產負債比率監察其資本情況，而資產負債比率乃以淨債務除以資本與淨債務之和計算。淨債務包括計息銀行及其他借款、應付貿易賬款、應付票據、其他應付款項及應計費用、應付聯營公司款項、以及應付其他關聯方款項，並扣減現金及現金等價物。資本乃指本公司擁有人應佔股權。於報告期末之資產負債比率如下：

	二零一八年 千港元	二零一七年 千港元
計息銀行及其他借款	228,258	924,226
應付貿易賬款	252,664	756,397
應付票據	–	45,934
其他應付款項及應計費用	1,609,156	1,886,662
應付聯營公司款項	248,891	277,082
應付一名關聯方款項	202,129	–
減：現金及現金等價物	(168,554)	(451,130)
淨債務	2,372,544	3,439,171
本公司擁有人應佔股權	414,213	843,926
資本及淨債務	2,786,757	4,283,097
資產負債比率	85%	80%

42. 報告期後事項

除財務報表附註38(a)(ii)及38(b)(ii)所披露的事項外，本集團與京基集團於二零一九年三月二十日訂立補充協議，據此，京基集團同意將根據於二零一八年五月十八日的貸款協議所提取貸款的期限從12個月延長至36個月。直至本年報日期，本集團所提取的累計貸款金額約為258,000,000港元。餘下未動用貸款結餘約為326,000,000港元。



財務報表附註

二零一八年十二月三十一日

43. 本公司財務狀況表

於報告期末，本公司的財務狀況表之資料如下：

	二零一八年 千港元	二零一七年 千港元
非流動資產		
於附屬公司之投資	201,846	264,850
可供出售投資	-	2,735
按公平價值計入損益之股本投資	2,358	-
非流動資產總額	204,203	267,585
流動資產		
應收附屬公司款項	1,551,296	1,597,903
預付款項、按金及其他應收款項	69	69
現金及現金等價物	27,677	35,357
流動資產總額	1,579,043	1,633,329
流動負債		
應付附屬公司款項	5,905	-
其他應付款項及應計費用	61,441	58,802
流動負債總額	67,346	58,802
流動資產淨額	1,511,697	1,574,527
資產總額減流動負債	1,715,900	1,842,112
資產淨值	1,715,900	1,842,112
股權		
股本	50,334	50,334
儲備(附註)	1,665,566	1,791,778
股權總額	1,715,900	1,842,112

財務報表附註
二零一八年十二月三十一日

43. 本公司財務狀況表(續)

附註：

本公司之儲備概況如下：

	股份溢價賬 千港元	實繳盈餘 千港元	購股權儲備 千港元	股份 獎勵儲備 千港元	可供出售 投資重估 儲備/ 公平價 值儲備 千港元	資本 贖回儲備 千港元	其他 儲備 千港元	保留溢利 千港元	合計 千港元
於二零一七年一月一日	1,235,203	44,992	154,257	43,564	(2,691)	1,870	388	274,082	1,751,665
年內溢利及全面收益總額	-	-	-	-	377	-	-	67,558	67,935
行使購股權時發行股份	429	-	(165)	-	-	-	-	-	264
以股本結算之購股權安排	-	-	(28,086)	-	-	-	-	-	(28,086)
於二零一七年 十二月三十一日及 二零一八年一月一日	1,235,632	44,992	126,006	43,564	(2,314)	1,870	388	341,640	1,791,778
採用香港財務報告 準則第9號的影響	-	-	-	-	2,314	-	-	(2,314)	-
於二零一八年一月一日 (經重列)	1,235,632	44,992	126,006	43,564	-	1,870	388	339,326	1,791,778
年內虧損及全面虧損總額	-	-	-	-	-	-	-	(63,208)	(63,208)
以股本結算之購股權安排	-	-	(63,004)	-	-	-	-	-	(63,004)
於二零一八年十二月三十一日	1,235,632	44,992	63,002	43,564	-	1,870	388	276,118	1,665,566

44. 核准財務報表

財務報表已於二零一九年三月二十九日獲本公司董事會批准及授權刊發。