



天鵝 tianGe

Tian Ge Interactive Holdings Limited

天鵝互動控股有限公司

(於開曼群島註冊成立之股份有限公司)

股份代號：1980



2018  
年度報告



## 目錄

公司概覽	2
公司資料	3
財務摘要	5
主席報告	7
管理層討論與分析	9
財務概要	27
董事及高級管理層履歷詳情	28
董事會報告	32
企業管治報告	67
詞彙	79
環境、社會及管治報告	80
獨立核數師報告	103
綜合財務報表	113
綜合財務報表附註	121

## 關於天鴿

天鴿互動控股有限公司(「本公司」、「我們」或「天鴿」)於2008年於中國杭州市成立，其股份於2014年7月9日(「上市日期」)在香港聯合交易所有限公司(「聯交所」)上市(「上市」)。於2015年3月，天鴿被納入恒生綜合指數系列(包括恒生綜合指數、行業指數—資訊科技業及小型股指數)。天鴿亦被納入2016年12月開通的深港通。

本公司及其附屬公司(統稱「本集團」)經營多個享有盛譽的「多對多」及「一對多」實時社交視頻社區及中國最受歡迎的美顏相機應用程式之一—無他相機應用程式(「無他相機」)。憑藉其行業領先地位，天鴿推出一系列手機在線直播應用程式，並已打進海外市場(包括泰國及台灣)。手機在線直播應用程式大受歡迎，從而令天鴿能夠充分抓住因中國、亞洲及世界各處迅速增長的手機娛樂需求而出現的機會，並與天鴿的實時社交視頻業務產生協同效應。



## 公司資料

### 董事會

#### 執行董事

傅政軍先生(主席兼首席執行官)

麥世恩先生(首席運營官兼代理首席財務官)

#### 非執行董事

毛丞宇先生

曹菲女士

#### 獨立非執行董事

余濱女士

楊文斌先生

陳永源先生

#### 聯席公司秘書

陳適先生

伍秀薇女士

#### 授權代表

傅政軍先生

伍秀薇女士

#### 審核委員會

余濱女士(主席)

楊文斌先生

陳永源先生

#### 薪酬委員會

楊文斌先生(主席)

陳永源先生

毛丞宇先生

#### 提名委員會

傅政軍先生(主席)

余濱女士

楊文斌先生

### 註冊辦事處

Grand Pavilion

Hibiscus Way

802 West Bay Road

P.O. Box 31119

KY1-1205

Cayman Islands

### 總部

中國杭州

拱墅區

儲鑫路 17-1 號

1 幢東樓

322 室

### 香港主要營業地點

香港

銅鑼灣

勿地臣街 1 號

時代廣場二座 31 樓

### 證券登記總處及過戶代理

Offshore Incorporations (Cayman) Limited

Grand Pavilion

Hibiscus Way

802 West Bay Road

P.O. Box 31119

KY1-1205

Cayman Islands

### 香港股份登記處

香港中央證券登記有限公司

香港

灣仔

皇后大道東 183 號

合和中心

17 樓 1712-1716 室

**法律顧問**

香港法例：  
凱易律師事務所  
香港  
皇后大道中 15 號  
置地廣場  
告羅士打大廈 26 樓

**核數師**

羅兵咸永道會計師事務所  
執業會計師  
香港  
中環  
太子大廈 22 樓

**股份代號**

1980

**公司網址**

[www.tiange.com](http://www.tiange.com)

**主要往來銀行**

招商銀行  
離岸業務部  
中國廣東省深圳市  
深南大道 7088 號  
招商銀行大廈 19 樓

招商銀行  
香港分行  
香港中環  
夏慤道 12 號  
美國銀行中心 21 樓



## 財務摘要

天鵝董事(「董事」)會(「董事會」)欣然公佈本集團截至2018年12月31日止年度(「報告期」)的經審核綜合業績。年度業績已經本公司核數師羅兵咸永道會計師事務所審核及本公司審核委員會(「審核委員會」)審閱。

本公司截至2018年12月31日止年度的財務摘要載列如下：

### 財務摘要

(以人民幣千元計)	截至12月31日止年度		變動
	2018年	2017年	%
收益	751,933	915,969	-17.9%
— 在線互動娛樂服務	634,159	852,205	-25.6%
— 其他	117,774	63,764	84.7%
毛利	686,643	806,678	-14.9%
毛利率	91.3%	88.1%	
純利	215,662	322,787	-33.2%
純利率	28.7%	35.2%	
每股盈利(以每股人民幣表示)			
— 基本	0.172	0.251	-31.5%
— 攤薄	0.168	0.243	-30.9%
經調整純利 <sup>(1)</sup>	342,471	455,732	-24.9%
經調整純利率 <sup>(2)</sup>	45.5%	49.8%	
經調整EBITDA <sup>(3)</sup>	434,842	538,847	-19.3%
經調整EBITDA率	57.8%	58.8%	
資產總值	3,156,540	2,964,147	6.5%
負債總額	312,370	235,390	32.7%

截至以下日期止三個月

(以人民幣千元計)	2018年 12月31日	2018年 9月30日	相比上一 季度變動%	2017年 12月31日	相比上一 年度變動%
收益	183,265	179,011	2.4%	231,298	-20.8%
— 在線互動娛樂服務	135,131	140,860	-4.1%	209,161	-35.4%
— 其他	48,134	38,151	26.2%	22,137	117.4%
毛利	169,845	159,547	6.5%	209,343	-18.9%
毛利率	92.7%	89.1%		90.5%	
溢利／(虧損)淨額	(151,530)	94,619	-260.1%	85,611	-277.0%
淨利潤／(虧損)率	-82.7%	52.9%		37.0%	
每股盈利／(虧損) (以每股人民幣表示)					
— 基本	(0.118)	0.072	-263.9%	0.068	-273.5%
— 攤薄	(0.118)	0.071	-266.2%	0.066	-278.8%
經調整純利 <sup>(1)</sup>	100,696	78,719	27.9%	116,410	-13.5%
經調整純利率 <sup>(2)</sup>	54.9%	44.0%		50.3%	
經調整EBITDA <sup>(3)</sup>	123,456	100,460	22.9%	143,784	-14.1%
經調整EBITDA率	67.4%	56.1%		62.2%	

附註：

- (1) 經調整純利乃來自期內純利，不包括非現金股份酬金開支、投資產生的減值虧損、投資產生的出售(收益)／虧損及投資收入、投資的未變現公平值變動(收益)／虧損、新成立附屬公司的非控股權益應佔資本公積金的減值及收購產生的無形資產攤銷的影響。
- (2) 經調整純利率乃以經調整純利除以收益計算。
- (3) 經調整EBITDA指經營溢利，經調整以剔除非現金股份酬金開支、投資產生的減值虧損、投資產生的出售(收益)／虧損及投資收入、投資的未變現公平值變動(收益)／虧損、新成立附屬公司的非控股權益應佔資本公積金的減值、收購產生的無形資產攤銷以及折舊及攤銷。

尊敬的各位股東：

本人謹代表天鵝董事會及管理層欣然呈報本集團2018年年度報告。

2018年，是天鵝發展的十周年，公司榮幸地從PC互聯網端轉型到移動互聯網端，又成功升級到「直播+相機」全互聯網用戶的平台。我們平台的用戶數，由2017年年底的22.0百萬人，增長到了2018年年底的56.3百萬人，用戶結構更為均衡，由男性用戶為主發展到覆蓋全互聯網用戶，全年基本實現了用戶增長既定目標。在邁入第二個十年之際，公司全體員工將不懈努力，全力以赴打造「顏值經濟」平台。

經營上，公司順應行業發展趨勢和監管環境，堅持「移動+PC」融匯全民直播的發展策略，適當調整戰略佈局，精簡並優化旗下各直播平台業務。2018年財務表現承受一定壓力。年度的收益同比下降17.9%至人民幣751.9百萬元(2017年：人民幣916.0百萬元)，純利同比下降33.2%至人民幣215.7百萬元(2017年：人民幣322.8百萬元)，經調整EBITDA同比下降19.3%至人民幣434.8百萬元(2017年：人民幣538.8百萬元)。但是，公司在其他收入方面有顯著增長，年度其他收入同比增長84.7%，主要來自我們的軟件研發服務收入和基於不斷增長的用戶基礎產生的廣告服務收入。

回顧2018年，行業監管進一步收緊，直播行業從過去的高速增長逐漸步入了平穩發展階段。在充滿挑戰的一年，天鵝互動精準把握行業機遇，收購了「無他相機」應用程式，在豐富集團自身產品組合的同時，成功由在線直播平台發展為「直播+相機」全互聯網用戶平台。同時，為拓展無他相機的發展路徑，加快產品商業化步伐，無他相機擬引入Sina Corporation的聯營公司為戰略股東。此將助力無他相機拓展用戶，實現平台用戶結構優化。

年內，天鵝以直播、相機應用程式、短視頻等為主打產品，積極拓展海外市場。其中，台灣、泰國、印尼和越南等地區的業務進展順利，本集團於海外業務的戰略佈局，將成為天鵝新的增長動力。

2018年對天鵝是有著重要意義的一年，在機遇與挑戰中，上海本趣(該公司開發和運營無他相機)的股權收購，海外業務的推進，推動天鵝邁入新階段。期內，天鵝榮獲《證券時報2018「金翼獎」最具成長性港股通公司》、智通財經&同花順財經頒發之最具價值TMT股公司等多項榮譽，獲得了市場和投資者對公司的認可。



展望未來，我們將繼續專注核心業務發展，推動無他相機商業化。此外，天鵝將積極把握東南亞市場的增長潛力探索海外業務，通過技術及產品創新，推動本集團直播平台的可持續發展。

最後，本人謹代表董事會感謝所有股東對本集團的信任，亦感謝所有員工勤懇的付出以及卓越的貢獻。未來，我們將繼續努力，進一步多元化我們的業務，並為我們的股東持續帶來更多的回報和價值。

天鵝互動控股有限公司  
主席、執行董事兼首席執行官  
傅政軍

2019年3月27日

### A. 業務概覽

2018年，受行業競爭加劇以及政府監管加強的影響，在線直播行業增速放緩，並逐步邁入平穩期。同時，中國品牌的智能手機滲透率已處於較高水平，過去一年智能手機出貨量同比增速明顯下滑，移動端用戶規模整體趨穩，中國移動互聯網行業進入存量時代。面臨多方面市場環境的挑戰，天鵝積極調整業務佈局，持續豐富產品組合，由在線直播平台發展為「直播+相機」全互聯網用戶平台，用戶量取得爆發式增長，廣告收入持續增加。此外，本集團近期與 Sina Corporation 的聯營公司訂立股份轉讓協議，擬議交易完成後該公司將成為上海本趣網絡科技有限公司（「上海本趣」，開發及運營無他相機的公司）的戰略股東。該合作將加快本集團產品的普及化及商業化步伐，可鞏固集團「直播+相機」雙核心戰略的盈利能力。展望未來，本集團將繼續擴大自身的生態系統，持續促進無他相機的用戶數量及變現能力增長，並透過與新浪集團的潛在合作發掘新的收益增長機遇。此外，本集團將積極開拓海外市場，為集團業務增長不斷注入新的增長動力。

## 整體財務表現

截至2018年12月31日止年度，天鵝的收益由2017年的人民幣916.0百萬元同比減少17.9%至人民幣751.9百萬元。來自在線互動娛樂服務的收益由2017年的人民幣852.2百萬元同比減少25.6%。於2018年第四季度，收益由截至2018年9月30日止三個月的人民幣179.0百萬元環比增加2.4%至人民幣183.3百萬元。來自在線互動娛樂服務的收益由截至2018年9月30日止三個月的人民幣140.9百萬元環比減少4.1%。

截至2018年12月31日止年度，本公司權益持有人應佔溢利為人民幣218.3百萬元，同比減少32.7%；純利為人民幣215.7百萬元，同比減少33.2%；經調整純利為人民幣342.5百萬元，同比減少24.9%；而經調整EBITDA為人民幣434.8百萬元，同比減少19.3%。

於2018年第四季度，本公司權益持有人應佔虧損為人民幣149.8百萬元，而截至2018年9月30日止三個月本公司權益持有人應佔溢利為人民幣93.2百萬元；淨虧損為人民幣151.5百萬元，而截至2018年9月30日止三個月純利為人民幣94.6百萬元；經調整純利為人民幣100.7百萬元，較截至2018年9月30日止三個月環比增加27.9%；而經調整EBITDA為人民幣123.5百萬元，較截至2018年9月30日止三個月環比增加22.9%。

## 業務摘要

### *[移動+PC]融匯全民直播*

根據極光大數據發布的《2018年移動互聯網行業數據研究報告》，2018年，移動網民花費在視頻直播類App的時長佔比不斷增加，截至第四季度，視頻直播類App使用時長佔比達27.3%。在移動用戶規模增速放緩的背景下，在線直播行業仍具備可觀的發展前景。

作為中國直播行業的開創者之一，天鵝憑藉精準的業務佈局和豐富的行業經驗，於在線直播領域累積了強大的用戶基礎，在激烈的競爭環境中保持領先。2018年，中國移動互聯網行業競爭愈趨激烈，行業監管及市場規範進一步收緊，在不同程度上對天鵝的業務發展構成壓力。面對行業及市場趨勢變化，天鵝繼續堅持「移動+PC」融匯全民直播的發展策略，精簡並優化旗下各平台業務，聚焦核心平台的優化及發展，推動直播平台更貼合用戶需求，提升用戶黏性。此外，集團積極推動直播業務與相機應用程式、短視頻、資訊產品、社交互動產品及其他產品的融合，發揮產品之間的協同效應，進一步提升本集團直播平台的發展潛力及價值。

### 無他相機

無他相機作為國內最受歡迎的美顏相機應用程式之一，月度活躍用戶（「月度活躍用戶」）截至2018年12月31日止三個月超過37.8百萬人。期內，無他相機得到眾多一線廣告商的垂青，廣告收入持續增長，變現能力強勁。

此外，為拓展無他相機的發展路徑，加快產品商業化步伐，天鵝旗下一家中國經營實體的全資附屬公司最近與Sina Corporation的聯營公司達成一項股權轉讓協議，該公司將在擬議交易完成後成為上海本趣的戰略股東。此次跨平台合作，將進一步助力無他相機擴展用戶數量，實現平台用戶結構優化，並與本集團的直播業務產生協同效應，加快產品的變現。本集團相信，無他相機將助力天鵝「直播+相機」發展戰略取得突破性發展。

### 海外擴張

2018年，本集團加強在東南亞市場的戰略佈局，推動集團直播業務更貼合當地的文化及用戶使用習慣。期內，台灣、泰國、印尼、菲律賓等地區業務進展順利，並計劃拓展越南等地區的市場。此外，無他相機也開始積極佈局越南、泰國、馬來西亞及其他地區的市場。本集團於海外業務的策略佈局，將成為天鵝新的增長動力。

### 金融科技

最近兩年，中國政府頒佈法規，包括（其中包括）2017年12月1日頒佈的《關於規範整頓「現金貸」業務的通知》及2018年4月19日頒佈的《關於加強非金融企業投資金融機構監管的指導意見》，對銀行與第三方的現金貸款業務合作、同一個人在同一網絡借貸信息中介機構的貸款餘額上限及在中國所有網絡借貸信息中介機構的貸款總餘額；貸款人可向借款人收取的利率及費用；追債方式；以及於中國開展小額貸款業務的許可管理施加限制。

2018年，由於政府的監管執法行動，中國互聯網平台向地方政府部門進行登記的時間表數次推延，各平台的資金來源減少，而壞賬增加。因此，中國互聯網金融行業的經營環境明顯轉差。2018年，中國點對點借貸平台數量急劇減少，大量平台甚至倒塌。

2018年，本公司的投資公司亦受到政府加強監管力度的影響，資金嚴重短缺，壞賬增加。本公司審閱各間所投資公司各自的管理賬目，檢查彼等的經營數據並與彼等各自管理層團隊及律師商討未來業務計劃及監管影響，確定其股權公平值大幅減少且不大可能收回，並在其後錄得減值／公平值調整。

然而，本公司對互聯網金融業務的長期發展持樂觀態度，會持續合法合規的尋求潛在的投資機會。

### 前景與未來展望

根據艾媒網發布的《2018-2019中國在線直播行業研究報告》，2019年中國在線直播用戶規模有望達到5.01億人，且5G技術的應用推廣也將為超高清視頻帶來強而有力的支撐，在線直播會持續滲透大眾的日常生活，5G時代的來臨將為在線直播行業帶來巨大的增長潛力，而過去一年行業洗牌也將繼續推動平台競爭向優質內容競爭發展。

未來，天鵝將繼續推行「直播+相機」雙核心戰略，深耕內容差異化及提升用戶體驗，從而吸引全互聯網用戶和轉化更多具有高消費能力的優質用戶。上海本趣在引入戰略股東後，本集團將加強與第三方的跨平台合作，深耕「顏值經濟」產業鏈的發展，推動無他相機與本集團核心業務協同發展。

近年來，天鵝一直在積極拓展於東南亞國家的業務佈局，作為「一帶一路」的熱點區域，東南亞在文化環境、人口及購買能力方面都符合直播平台的用戶定位，同時，東南亞網絡經濟的急速增長也為在線直播行業發展帶來巨大的增長空間。谷歌和淡馬錫發布的《2018東南亞互聯網經濟報告》稱，到2025年，東南亞互聯網經濟預計將超過2,400億美元，並成為繼美國和中國之後最大的網絡經濟市場，其中，越南的互聯網經濟在2015年至2018年增長了近兩倍。本集團將越南作為重要的新開拓市場之一，同時，直播平台及無他相機亦成功打入了多個東南亞國家，在2019年起將逐步實現業務變現。

展望未來，本集團將繼續順應行業發展趨勢，推動在線直播與相機應用程式、短視頻、資訊及社交互動融合，鞏固本集團的核心競爭力，拓展國際業務板塊，持續擴大用戶流量，提升變現能力，持續為其股東創造更高的利潤價值。

B. 營運資料

下表載列於以下呈列日期及截至以下呈列期間有關本集團互聯網平台的若干季度營運統計數據：

	截至以下日期止三個月				
	2018年 12月31日	2017年 12月31日	相比 上一年度變動	2018年 9月30日	相比 上一季度變動
月度活躍用戶總數(千戶)	56,303	21,964	156.3%	63,346	-11.1%
—美顏拍攝與視頻業務					
月度活躍用戶(千戶)	37,819	—	—	39,440	-4.1%
季度付費用戶(千戶)	695	1,098	-36.7%	907	-23.4%
季度用戶平均收益(人民幣元)	195	191	2.1%	155	25.8%
聊天室數目	72,027	70,643	2.0%	72,755	-1.0%
主播人數	122,223	126,288	-3.2%	124,717	-2.0%

以下為上述呈列期間可資比較數字概要：

- 截至2018年12月31日止三個月，天鵝的月度活躍用戶總人數較2017年同期增加156.3%，而較截至2018年9月30日止三個月則減少11.1%。月度活躍用戶的環比減少主要歸因於本集團於期內精簡並整合其業務，同時互聯網用戶增長放緩及在線互動娛樂市場競爭加劇亦對用戶增長構成壓力。無他相機月度活躍用戶環比減少主要是由於攝影及視頻市場競爭加劇所致。
- 於2018年12月31日，我們的移動月度活躍用戶佔月度活躍用戶總人數的89.3%，而於2018年9月30日及2017年12月31日，該百分比分別為86.5%及64.2%。
- 截至2018年12月31日止三個月，天鵝在線互動娛樂服務的季度付費用戶(「季度付費用戶」)人數約為695,000人，較截至2018年9月30日及2017年12月31日止三個月分別減少約23.4%及36.7%，主要是由於本集團對旗下平台進行整合，將業務重點放在核心平台；並對付費轉化率較低的移動渠道進行了整改。
- 於2018年12月31日，我們的移動季度付費用戶佔季度付費用戶總人數的80.7%，而於2018年9月30日及2017年12月31日，該百分比分別為82.6%及71.0%。
- 於截至2018年12月31日止年度內，公司持續推進平台精簡的策略，實現了資源有效利用和用戶平均消費能力的提升，截至2018年12月31日止三個月，天鵝在線互動娛樂服務的季度用戶平均收益(「季度用戶平均收益」)為人民幣195元，較截至2018年9月30日止三個月增加約25.8%，及較截至2017年12月31日止三個月增加2.1%。

- 天鴿在線互動娛樂服務的聊天室數目相比截至2018年9月30日止三個月減少1.0%，而相比截至2017年12月31日止三個月增加2.0%。天鴿在線互動娛樂服務的主播人數相比截至2018年9月30日止三個月減少2.0%，而相比截至2017年12月31日止三個月減少3.2%。
- 於2018年12月31日，天鴿的註冊用戶\*總數達407.0百萬人，而於2017年12月31日則為378.1百萬人。

\* 此處註冊用戶指在我們的實時社交視頻平台或網絡遊戲已註冊賬戶的累計用戶數，而未剔除重複註冊賬戶。

下表載列於以下呈列日期及期間有關本集團互聯網平台的若干年度營運統計數據：

	截至以下日期止年度		
	2018年 12月31日	2017年 12月31日	相比 上一年度變動
月度活躍用戶總數(千戶)*	51,846	24,036	115.7%
季度付費用戶(千戶)	996	1,237	-19.5%
季度用戶平均收益(人民幣元)	159	172	-7.6%

\* 年度月度活躍用戶總數等於季度月度活躍用戶總數的平均值。無他相機的月度活躍用戶數自2018年二季度起合併入月度活躍用戶總數。

## C. 財務資料

### 收益

截至2018年12月31日止年度，來自在線互動娛樂服務的收益為人民幣634.2百萬元，主要包括來自實時社交視頻平台及網絡遊戲的收益，較2017年同期減少25.6%。截至2018年12月31日止三個月，來自在線互動娛樂服務的收益為人民幣135.1百萬元，較截至2018年9月30日止三個月減少4.1%。同比減少主要是由於季度付費用戶及季度用戶平均收益減少。環比減少主要是由於季度付費用戶減少，同時部分被季度用戶平均收益增加所抵銷。

來自「其他」的收益主要包括來自提供廣告、軟件研發及其他服務的收益。截至2018年12月31日止年度，來自「其他」的收益較2017年同期增加84.7%至人民幣117.8百萬元。截至2018年12月31日止三個月，來自「其他」的收益較截至2018年9月30日止三個月增加26.2%至人民幣48.1百萬元。同比增加主要是由於來自廣告及軟件研發的收益增加。環比增加主要是由於來自軟件研發的收益增加。

### 收益成本及毛利率

截至2018年12月31日止年度的收益成本較2017年同期同比減少40.3%至人民幣65.3百萬元。同比減少主要是由於與其他增值服務有關的成本減少及遊戲開發商收取有關經營手機遊戲的佣金減少。

截至2018年12月31日止三個月的收益成本較截至2018年9月30日止三個月環比減少31.1%至人民幣13.4百萬元。環比減少主要是由於遊戲開發商收取有關經營手機遊戲的佣金減少及帶寬及服務器託管費減少。

截至2018年12月31日止年度的毛利率為91.3%，而2017年同期則為88.1%。截至2018年12月31日止三個月的毛利率為92.7%，而截至2018年9月30日止三個月則為89.1%。

### 銷售及市場推廣開支

截至2018年12月31日止年度的銷售及市場推廣開支較2017年同期同比減少25.0%至人民幣164.6百萬元。同比減少主要是由於推廣開支及僱員成本減少。

截至2018年12月31日止三個月的銷售及市場推廣開支較截至2018年9月30日止三個月環比減少14.6%至人民幣30.8百萬元。環比減少主要是由於推廣開支及僱員成本減少。

### 行政開支

截至2018年12月31日止年度的行政開支較2017年同期同比減少20.9%至人民幣110.1百萬元。同比減少主要是由於僱員成本減少及減值虧損減少。

截至2018年12月31日止三個月的行政開支較截至2018年9月30日止三個月環比增加18.0%至人民幣23.3百萬元。環比增加主要是由於減值虧損。

### 研發開支

截至2018年12月31日止年度的研發開支較2017年同期同比減少6.1%至人民幣96.0百萬元。同比減少主要是由於僱員成本減少。

截至2018年12月31日止三個月的研發開支較截至2018年9月30日止三個月環比減少8.2%至人民幣21.9百萬元。環比減少主要是由於僱員成本減少。



### 金融資產減值虧損淨額

截至2018年12月31日止年度及截至2018年12月31日止三個月的金融資產減值虧損淨額均為人民幣101.8百萬元，乃由於就授予第三方及關聯方的貸款計提壞賬撥備及就潛在投資的可收回預付款計提壞賬撥備所致。

### 其他收益／(虧損)淨額

截至2018年12月31日止年度的其他收益淨額較2017年同期同比增加586.4%至人民幣296.2百萬元。同比增加主要是由於按公平值計入損益的金融資產的公平值收益淨額及投資的出售收益。詳情載於綜合財務報表附註8。

公平值收益淨額為公平值收益及公平值虧損的淨金額，而公平值虧損主要來自一些所投資公司，該等所投資公司主要從事營運P2P借貸平台並為中國內地互聯網金融公司提供技術服務。於2017年，該等投資列為可供出售金融資產，根據本公司於2017年12月31日的評估，其公平值並無減值跡象或出現下跌。於2018年1月1日採納國際財務報告準則第9號後，該等投資由「可供出售金融資產」分類至「按公平值計入損益的金融資產」。截至2018年12月31日止年度，該等所投資公司受到政府加強監管的影響，出現資金嚴重短缺及壞賬增加的情況。截至報告日期，其中一間所投資公司仍在進行清盤過程且並無預期任何未來現金流，而其餘所投資公司全部錄得負現金流。由於受投資方恢復業務表現的機會不大，且未來並無預期來自受投資方營運資金流入，該等所投資公司的公平值按本集團分佔受投資方的資產淨值釐定，預期根據有關受投資方的財務狀況及業務計劃確認。

截至2018年12月31日止三個月的其他虧損淨額為人民幣16.0百萬元，而截至2018年9月30日止三個月的其他收益淨額為人民幣34.0百萬元。環比減少主要是由於按公平值計入損益的金融資產公平值虧損淨額、投資的出售收益減少及部分被政府補助增加所抵銷。

### 財務收入／(虧損)淨額

截至2018年12月31日止年度的財務收入淨額較2017年同期同比減少90.9%至人民幣0.5百萬元。同比減少主要是由於融資活動外匯虧損增加及部分被現金及現金等價物的利息收入增加所抵銷。

截至2018年12月31日止三個月的財務虧損淨額較截至2018年9月30日止三個月環比下降95.1%至人民幣0.1百萬元。環比減少主要是由於融資活動外匯虧損減少。

### 以權益法入賬的投資的減值

截至2018年12月31日止年度的以權益法入賬的投資的減值為人民幣149.3百萬元，乃歸因於重新評估公平值的可收回金額後的於武漢玖信普惠金融信息服務有限公司及金華藍優網絡科技有限公司(主要從事互聯網金融服務)的投資。

就減值而言，下表包括兩間所投資公司的「主要假設變動」。

	以權益法入賬的2017年投資	以權益法入賬的2018年投資
武漢玖信普惠金融 信息服務有限公司	管理層於2017年度進行的現金流預測所採納的五年內估計年度增長率為10%至31%。壞賬率為2%。	經營停止，管理層於2018年度進行的現金流預測並無預期產生任何現金流。壞賬率由2017年的2%增長至2018年的24%。
	投資被列為合營企業的權益的時間點	以權益法入賬的2018年投資
金華藍優網絡科技 有限公司	管理層於2018年1月(投資以權益法入賬的日期)進行的現金流預測所採納的五年內估計年度收益增長率介乎-68%至117%。管理層進行的現金流預測所採納的貼現率為35%。	管理層於2018年結束時進行的現金流預測所採納的五年內估計年度收益增長率介乎-94%至25%。管理層進行的現金流預測所採納的貼現率為35%。

詳情載於綜合財務報表附註14。

## 所得稅開支

所得稅開支較2017年同期同比增加83.4%至截至2018年12月31日止年度的人民幣143.8百萬元，並較截至2018年9月30日止三個月環比增加21.9%至截至2018年12月31日止三個月的人民幣19.3百萬元。截至2018年12月31日止年度，所得稅開支包括(a)當期企業所得稅人民幣37.1百萬元(2017年：人民幣75.9百萬元)；(b)產生暫時性差額人民幣79.1百萬元(2017年：撥回暫時性差額人民幣2.5百萬元)；及(c)預扣稅人民幣27.5百萬元(2017年：人民幣5.0百萬元)。本年度所得稅開支增加主要是由於按公平值計入損益的金融資產的未變現投資收入導致遞延所得稅增加、與股息分派有關的預扣稅增加所致，且因即期企業所得稅減少而部分抵銷。

## 本公司股東應佔溢利／(虧損)

截至2018年12月31日止年度的本公司股東(「股東」)應佔溢利較2017年同期同比減少32.7%至人民幣218.3百萬元。同比減少主要是由於毛利減少、金融資產值虧損淨額增加、以權益法入賬的投資的減值增加、所得稅開支增加及部分被其他收益淨額增加所抵銷。

截至2018年12月31日止三個月的股東應佔虧損為人民幣149.8百萬元，而截至2018年9月30日止三個月的股東應佔溢利為人民幣93.2百萬元。環比減少主要是由於金融資產值虧損淨額增加、其他收益淨額減少及以權益法入賬的投資的減值增加。

## 非國際財務報告準則計量

為補充根據國際財務報告準則呈列的綜合財務報表，經調整純利及經調整EBITDA乃用作額外財務計量指標。呈列該等財務計量指標乃因為管理層團隊使用該等財務指標評估經營表現。本公司亦相信，該等非國際財務報告準則計量將為投資者及其他人士提供有用資料，以按與管理層相同的方式理解及評估本公司的綜合經營業績，並對比各會計期間的財務業績及同業公司的財務業績。

經調整 EBITDA

經調整 EBITDA 較 2017 年同期同比減少 19.3%，並於截至 2018 年 12 月 31 日止三個月則較截至 2018 年 9 月 30 日止三個月環比增加 22.9%。截至 2018 年 12 月 31 日止年度的經調整 EBITDA 率為 57.8%，而於 2017 年同期則為 58.8%。截至 2018 年 12 月 31 日止三個月的經調整 EBITDA 率為 67.4%，而於截至 2018 年 9 月 30 日止三個月則為 56.1%。經調整 EBITDA 指經營溢利，經調整以剔除非現金股份酬金開支、投資產生的減值虧損、投資產生的出售(收益)/虧損及投資收入、投資的未變現公平值變動(收益)/虧損、新成立附屬公司的非控股權益應佔資本公積金的減值、收購產生的無形資產攤銷以及折舊及攤銷。

下表載列於呈列期間我們的經營溢利/(虧損)與經調整 EBITDA 的對賬：

	截至下列日期止年度		截至下列日期止三個月		
	2018 年 12 月 31 日	2017 年 12 月 31 日	2018 年 12 月 31 日	2018 年 9 月 30 日	2017 年 12 月 31 日
(以人民幣千元計)					
經營溢利/(虧損)	510,287	388,966	(24,016)	113,749	108,237
股份酬金開支	12,106	64,128	—	170	7,911
投資產生的減值虧損	113,196	39,237	93,749	—	7,500
投資產生的出售(收益)/ 虧損及投資收入	(79,334)	20,078	(1,147)	(50,758)	14,205
投資的未變現公平值變動 (收益)/虧損	(151,300)	—	44,729	30,636	—
新成立附屬公司的 非控股權益應佔資本 公積金的減值	3,565	—	3,565	—	—
收購產生的無形資產攤銷	7,461	6,073	1,986	1,986	1,183
折舊及攤銷開支	18,861	20,365	4,590	4,677	4,748
<b>經調整 EBITDA</b>	<b>434,842</b>	<b>538,847</b>	<b>123,456</b>	<b>100,460</b>	<b>143,784</b>

經調整純利

經調整純利較2017年同期同比減少24.9%，並於截至2018年12月31日止三個月較截至2018年9月30日止三個月環比增加27.9%。

經調整純利並未於國際財務報告準則內定義，剔除了非現金股份酬金開支、投資產生的減值虧損、投資產生的出售(收益)/虧損及投資收入、投資的未變現公平值變動(收益)/虧損、新成立附屬公司的非控股權益應佔資本公積金的減值及收購產生的無形資產攤銷的影響。

下表載列於下文呈列期間本集團溢利/(虧損)淨額與經調整純利的對賬：

	截至下列日期止年度		截至下列日期止三個月		
	2018年 12月31日	2017年 12月31日	2018年 12月31日	2018年 9月30日	2017年 12月31日
(以人民幣千元計)					
溢利/(虧損)淨額	215,662	322,787	(151,530)	94,619	85,611
股份酬金開支	12,106	64,128	—	170	7,911
投資產生的減值虧損	241,639	39,237	193,076	—	7,500
投資產生的出售(收益)/ 虧損及投資收入	(60,939)	20,078	(1,070)	(38,610)	14,205
投資的未變現公平值變動 (收益)/虧損	(77,023)	—	54,669	20,554	—
新成立附屬公司的 非控股權益應佔資本 公積金的減值	3,565	—	3,565	—	—
收購產生的無形資產攤銷	7,461	9,502	1,986	1,986	1,183
<b>經調整純利</b>	<b>342,471</b>	<b>455,732</b>	<b>100,696</b>	<b>78,719</b>	<b>116,410</b>

#### 4. 流動資金及財務資源

##### 現金及現金等價物以及定期存款

現金及現金等價物包括銀行存款及手頭現金，於2018年12月31日及2017年12月31日分別為人民幣432.6百萬元及人民幣273.7百萬元。截至該等日期的所有銀行存款結餘均為活期存款及原期滿日不到三個月的定期存款。於2018年12月31日及2017年12月31日，本集團原期滿日超過三個月的定期存款分別為人民幣112.3百萬元及人民幣199.4百萬元。

就人民幣(「人民幣」)波動而言，由於現時並無有效的低成本對沖方法，且在一般情況下亦無有效方法將大筆非人民幣貨幣兌換成人民幣(並非可自由兌換的貨幣)，故此我們或會因與我們的存款及投資有關的任何外匯匯率波動而蒙受損失。

##### 按公平值計入損益的金融資產

本集團按公平值計入損益的金融資產包括六個主要類別，即(根據彼等各自公平值金額按降序排列)(i) 購買理財產品、(ii) 於私營非上市公司的股權投資(「私人投資」)、(iii) 於風險資本基金的投資(「基金投資」)、(iv) 或然代價、(v) 於結構性票據的投資及(vi) 於可贖回優先股的投資。

按公平值計入損益的金融資產增加10.4%至2018年12月31日的人民幣1,746.4百萬元，於2017年12月31日為人民幣1,582.0百萬元。該增加主要歸因於私人投資增加人民幣139.0百萬元、基金投資增加人民幣57.4百萬元、或然代價增加人民幣36.4百萬元、購買理財產品減少人民幣43.2百萬元、結構性票據減少人民幣5.6百萬元及可贖回優先股減少人民幣19.6百萬元。以下載列所示期間六個主要類別的明細：

	於2017年 12月31日 (人民幣千元)	於2018年 12月31日 (人民幣千元)	百分比 增加/(減少)
(i) 購買理財產品 <sup>(a)</sup>	915,074	871,871	-4.7%
(ii) 私人投資 <sup>(a)</sup>	332,862	471,844	41.8%
(iii) 基金投資 <sup>(a)</sup>	298,958	356,352	19.2%
(iv) 或然代價	—	36,404	
(v) 於結構性票據的投資	15,518	9,941	-35.9%
(vi) 於可贖回優先股的投資	19,590	—	-100.0%
總計：	<u>1,582,002</u>	<u>1,746,412</u>	<u>10.4%</u>

附註(a)：自2018年1月1日起採納國際財務報告準則第9號「金融工具」導致於理財產品的投資、於私人投資的投資及於基金投資的投資由「可供出售金融資產」重新分類至「按公平值計入損益的金融資產」。

(i) 購買理財產品

本集團定期利用閒散資金通過網上銀行向商業銀行購買理財產品以賺取利息。本集團所認購理財產品的公平值由2017年12月31日的人民幣915.1百萬元減少4.7%至2018年12月31日的人民幣871.9百萬元。

理財產品指以人民幣計值、利率為每年2.6%至4.9%的理財產品，於一年內到期或屬循環期限。該等理財產品由中國大型國有或知名金融機構提供。理財產品項下的相關投資因產品而異，惟總體上由銀行同業及外匯市場中信用評級較高及流動性良好的金融資產及金融工具的投資所組成，包括但不限於債券、資產抵押證券、資本借貸、逆回購、銀行存款，以及投資信託計劃、資產管理計劃及其他金融資產。

已購的大部分該等理財產品乃來自我們的一家主要往來銀行招商銀行所提供的產品。有關進一步詳情，請參閱本公司於2018年6月21日、2018年7月6日、2018年7月12日、2018年7月25日、2018年8月21日、2018年10月15日、2019年1月7日、2019年1月25日及2019年2月21日發出的公告。

(ii) 私人投資

以下為相關期間私人投資的財務表現摘要：

投資類別	歷史 交易金額 (人民幣千元)	股權百分比	截至2018年 12月31日的 投資公平值 (人民幣千元)	截至2017年 12月31日的 投資公平值 (人民幣千元)	百分比 增加/(減少)
(i) 4家其他娛樂及社交 直播公司 <sup>(a)</sup>	112,800	2.1739% - 20%	100,300	105,300	-4.7%
(ii) 4家網絡/手機遊戲 公司，包括： — 金華市億博網絡 科技有限公司 ([「億博」]) <sup>(1)</sup>	64,914	3.7966% - 27%	313,932	126,080	149.0%
(iii) 7家金融技術公司 <sup>(2)</sup>	18,750	22.5%	245,147	22,500	989.5%
(iv) 7家金融技術公司 <sup>(2)</sup>	77,936	0.82% - 20%	17,663	69,727	-74.7%
(iv) 4家企業服務/信息 技術服務公司	51,949	19% - 20%	39,949	31,755	25.8%

(1) 於2018年5月，本集團訂立協議出售其於億博的27%股權中的4.5%。該交易於2018年7月完成。因此，截至2018年12月31日止年度因上述最近一輪融資而確認顯著的公平值收益。

(2) 包括於上海泓星資產管理有限公司及杭州商富信息科技有限公司的投資。請參閱本公司於2016年5月9日發出的公告。杭州商富信息科技有限公司的公平值於2018年12月31日重新評估為人民幣0元。

(3) 包括於北京密境和風科技有限公司的投資。請參閱本公司於2017年5月23日發出的公告。

相關私人投資相互獨立。除於億博的投資外，截至2018年12月31日，並無任何單一私人投資的賬面值超過本集團資產總值的5%。

### (iii) 基金投資

截至2018年12月31日，本集團於八隻風險資本基金擁有投資權益，其中於上海雲奇網創資產管理中心(有限合夥)及Yun Qi Partners I GP, Ltd.(「雲奇投資」)的投資構成本公司的關連交易。該兩隻基金的主要投資目標包括主要通過對中國經營TMT相關業務的公司進行股權及股權相關投資來賺取資本回報，包括但不限於互聯網金融、智能硬件、工業互聯網及大數據。有關進一步詳情，請參閱本公司於2016年1月28日發出的公告。

於2018年12月31日，於該八隻風險資本基金的歷史投資總額為人民幣265.7百萬元。於2018年12月31日，該等基金投資的公平值較2017年12月31日的人民幣299.0百萬元增加19.2%至人民幣356.4百萬元。

除雲奇投資外，相關基金投資的的一般合夥人之間相互獨立。截至2018年12月31日，並無單一基金投資的賬面值超過本公司資產總值的5%。

### (iv) 或然代價

於2018年5月，本集團訂立一份協議，以出售其於億博所持股權27%中的4.5%，現金代價人民幣40.5百萬元，倘億博於2018年、2019年及2020年取得若干預定純利，則2019年至2021年可收取額外現金代價最高人民幣253.6百萬元。所有未來現金收款潛在未貼現金額的公平值按初始估計金額作為或然代價確認為人民幣44.9百萬元，乃透過基於貼現率8.8%及第三方行使認沽權的可能性計算未來預期現金流量的現值，而截至2018年12月31日本集團其後確認公平值虧損人民幣8.5百萬元。有關詳情載於綜合財務報表附註22。



(v) 結構性票據

於2018年12月31日，本公司所投資結構性票據的公平值較2017年12月31日的人民幣15.5百萬元減少35.9%至人民幣9.9百萬元。結構性票據乃由香港一家商業銀行發行，其提供與日後按預先設定估值日的若干上市股本證券價格掛鈎的潛在回報。

(vi) 可贖回優先股

於2018年12月31日及2017年12月31日，本集團所投資可贖回優先股的公平值分別為無及人民幣19.6百萬元。於2017年12月，本集團收購上海本趣13.6%股權，其代價人民幣19.6百萬元入賬列為按公平值計入損益的金融資產。於2018年4月，本集團進一步收購上海本趣的66.4%股權並取得其控制權。有關詳情載於綜合財務報表附註22。

### 無形資產

無形資產增加204.9%至2018年12月31日的人民幣296.4百萬元，於2017年12月31日為人民幣97.2百萬元。該增加主要由於本集團完成收購上海本趣的66.4%股權，並錄得商譽人民幣210.2百萬元。多項因素產生商譽，包括結合移動照片及視頻應用預期產生的協同效應、增長潛力、未確認的資產，例如研發團隊、每日活躍用戶等。詳情載於綜合財務報表附註17。

### 遞延所得稅資產／(負債)淨額

於2018年12月31日，遞延所得稅負債淨額為人民幣71.6百萬元，而2017年12月31日的遞延所得稅資產淨值為人民幣30.8百萬元，主要是由於按公平值計入損益的金融資產的未變現投資收入導致產生遞延所得稅負債人民幣95.4百萬元。

### 銀行貸款及其他借貸

於2018年12月31日及2017年12月31日，本公司並無尚未償還的銀行貸款及其他借貸。

### 資產負債比率

於2018年12月31日及2017年12月31日，資產負債比率均為0%。

### 資本開支

截至2018年12月31日止年度，本集團的資本開支約為人民幣62.3百萬元，主要包括與購買土地使用權有關的約人民幣55.6百萬元及與購買服務器及設備有關的約人民幣4.7百萬元。

### 主要投資及出售

於2018年4月，本集團完成收購上海本趣的66.4%股權，總代價為現金人民幣136.1百萬元另加於2018年4月20日發行的13,237,995股公開普通股。於完成後，本集團持有上海本趣80%股權。

於2018年5月，本集團訂立一份協議，將其於億博(一家主要從事網頁休閒遊戲運營的公司)的27%股權中的4.5%股權出售。截至2018年12月31日，本集團已收取款項人民幣40.5百萬元，交易於2018年7月完成。

於2019年1月，本集團訂立一項協議，出售所持金華睿安投資管理有限公司(一家於本年報日期持有上海本趣80%股權的公司)36%股權予北京微夢創科創業投資管理有限公司，代價約為人民幣292.6百萬元。截至本年報日期，該交易尚未完成。

### 資產抵押

於2018年12月31日，本集團並無任何資產抵押。

### 或然負債

於2018年12月31日，本集團並無任何重大或然負債。

### 外匯風險

我們大部分附屬公司的功能貨幣為人民幣，原因為該等公司的大部分收益乃產生於我們的中國內地業務。於2018年12月31日，我們承受多種貨幣(主要與以外幣計值的金融資產相關)的外匯風險。我們並無對沖任何外幣波動。

## 5. 公司資料

### 員工

於2018年12月31日，本公司擁有588名全職僱員。天鵝的成功取決於吸引、挽留並激勵高素質人才的能力。本公司採納嚴格的高標準招聘程序，以確保新聘員工素質，同時善用多種招聘方式(包括校園招聘、網上招聘、內部推薦及通過獵頭公司或代理進行招聘)滿足不同類型人才的需求。另外，本公司向新招聘僱員提供強大的培訓計劃，以有效地使新僱員具備在天鵝取得成就所必需的技術基礎及職業道德。

截至2018年12月31日止年度，相關員工成本為人民幣151.6百萬元，而截至2017年12月31日止年度的員工成本為人民幣197.4百萬元。本集團的薪酬政策是根據每位僱員的崗位、經驗、能力和表現而制定的，並進行年度檢討。除基本薪金外，僱員亦享有其他福利，包括社會保險供款、僱員公積金計劃和酌情獎勵。

本公司僱員並無成立任何僱員工會或聯合會。天鵝相信，其與僱員維持良好的工作關係，且本公司於回顧期間內從未經歷任何重大勞資糾紛，亦從未於為我們的業務營運招聘員工時遇到任何困難。

### 購股權計劃

本公司已採納首次公開發售前購股權計劃、首次公開發售前受限制股份單位計劃、首次公開發售後購股權計劃及首次公開發售後受限制股份單位計劃(統稱「該等計劃」)。該等計劃的目的為獎勵該等計劃所界定的參與者在過往為本集團的成就所作出的貢獻，並鼓勵彼等繼續為本集團作出更多貢獻。

截至2018年12月31日止年度，股份酬金開支為人民幣12.1百萬元，而於截至2017年12月31日止年度則為人民幣64.1百萬元。

於2018年12月31日，合共代表22,043,614股股份的購股權尚未獲行使。於2017年12月31日，倘首次公開發售前購股權計劃及首次公開發售後購股權計劃項下所有該等購股權獲行使，股東的股權將被攤薄約1.70%。然而，由於購股權可於授出日期起計十年期間行使，每股盈利的任何相關攤薄影響或會於數年內攤分。

於2018年12月31日，首次公開發售前受限制股份單位計劃及首次公開發售後受限制股份單位計劃項下的股份總數佔本公司普通股總數的約1.89%。

## 財務概要

	截至12月31日止年度				
	2014年 人民幣千元	2015年 人民幣千元	2016年 人民幣千元	2017年 人民幣千元	2018年 人民幣千元
收益	<u>692,159</u>	<u>677,543</u>	<u>823,133</u>	<u>915,969</u>	<u>751,933</u>
毛利	<u>586,851</u>	<u>526,208</u>	<u>636,069</u>	<u>806,678</u>	<u>686,643</u>
除所得稅前溢利／(虧損)	<u>(71,450)</u>	<u>184,458</u>	<u>282,307</u>	<u>394,194</u>	<u>359,424</u>
年內溢利／(虧損)	<u>(107,601)</u>	<u>149,750</u>	<u>230,709</u>	<u>322,787</u>	<u>215,662</u>
本公司股東應佔溢利／(虧損)	<u>(107,503)</u>	<u>151,792</u>	<u>233,213</u>	<u>324,099</u>	<u>218,276</u>
年內全面收益／(虧損)總額	<u>(121,597)</u>	<u>211,759</u>	<u>321,066</u>	<u>362,587</u>	<u>248,715</u>
本公司股東應佔全面收益／ (虧損)總額	<u>(121,499)</u>	<u>213,587</u>	<u>323,133</u>	<u>363,933</u>	<u>251,404</u>
	於12月31日				
	2014年 人民幣千元	2015年 人民幣千元	2016年 人民幣千元	2017年 人民幣千元	2018年 人民幣千元
<b>資產</b>					
非流動資產	<u>775,000</u>	<u>820,756</u>	<u>1,087,818</u>	<u>1,359,049</u>	<u>1,572,543</u>
流動資產	<u>1,487,591</u>	<u>1,679,452</u>	<u>1,819,224</u>	<u>1,605,098</u>	<u>1,583,997</u>
資產總值	<u>2,262,591</u>	<u>2,500,208</u>	<u>2,907,042</u>	<u>2,964,147</u>	<u>3,156,540</u>
<b>權益及負債</b>					
本公司股東應佔權益	<u>2,083,689</u>	<u>2,286,712</u>	<u>2,588,331</u>	<u>2,717,175</u>	<u>2,831,408</u>
非控股權益	<u>4,799</u>	<u>21,960</u>	<u>35,641</u>	<u>11,582</u>	<u>12,762</u>
權益總額	<u>2,088,488</u>	<u>2,308,672</u>	<u>2,623,972</u>	<u>2,728,757</u>	<u>2,844,170</u>
非流動負債	<u>1,750</u>	<u>6,495</u>	<u>16,252</u>	<u>6,391</u>	<u>112,599</u>
流動負債	<u>172,353</u>	<u>185,041</u>	<u>266,818</u>	<u>228,999</u>	<u>199,771</u>
負債總額	<u>174,103</u>	<u>191,536</u>	<u>283,070</u>	<u>235,390</u>	<u>312,370</u>
權益及負債總額	<u>2,262,591</u>	<u>2,500,208</u>	<u>2,907,042</u>	<u>2,964,147</u>	<u>3,156,540</u>

### 執行董事

**傅政軍先生**，40歲，我們的主席及自2008年7月28日起擔任董事會的董事。彼於2014年3月11日獲調任為董事會的執行董事。傅先生為本集團的創辦人，且自我們所有外商獨資企業（「外商獨資企業」）及中國經營實體（定義見下文）各自註冊成立以來擔任各外商獨資企業及中國經營實體的首席執行官。彼負責本集團的整體策略規劃、管理及經營，對我們的發展及業務擴展發揮著舉足輕重的作用。傅先生於互聯網行業擁有約16年經驗。在創辦本集團前，傅先生於2000年8月至2004年9月擔任天圖信息技術(上海)有限公司的首席技術官，該公司主要從事開發互聯網廣告技術，彼於該公司負責產品研發。於1999年8月至2000年8月，傅先生於浙江省數據通訊局(前稱浙江省通訊管理局)擔任工程師，負責項目管理及執行。

傅先生於1999年7月取得杭州浙江工業大學的計算機科學應用學士學位。

**麥世恩先生**，43歲，於2014年3月5日獲委任為董事會的董事，並於2014年3月11日獲調任為執行董事。於2012年8月至2014年4月，麥先生擔任本公司首席財務官，負責本集團的企業財務、投資者關係及財務管理。彼自2014年4月22日起擔任本集團的首席運營官，負責本集團的整體運營及併購事宜以及本集團的策略規劃及執行。前首席財務官辭任後，麥先生自2015年7月31日起重新擔任本公司的代理首席財務官。麥先生一直擔任本集團多家附屬公司或聯營公司的董事。麥先生擁有豐富的互聯網行業及財務管理知識。在加盟本集團前，麥先生於2005年9月至2012年7月擔任上海久遊網絡科技有限公司(一家位於中國的網絡遊戲及互動網絡平台營運商)的執行董事兼首席財務官，彼負責該公司的整體財務規劃、內部審核及投資。於2003年9月至2005年9月，麥先生任職於普萊克斯(中國)投資有限公司，負責財務相關事宜。此外，於1998年8月至2003年7月，麥先生曾在多家全球頂尖會計師事務所(包括安永、安達信及畢馬威)的審核部任職。

麥先生於1998年7月畢業於上海交通大學，取得國際金融學士學位。彼於2004年11月獲中國內部審計協會認可為註冊內部審計師，並於2009年12月獲上海市註冊會計師協會認可為中國註冊會計師。



## 董事及高級管理層履歷詳情

### 非執行董事

毛丞宇先生，48歲，於2008年12月30日獲委任加入董事會，為系列B首次公開發售前投資者的董事代表。彼於2014年3月11日獲調任為董事會的非執行董事。毛先生於2015年8月辭任IDG Capital Partners合夥人，現任Yun Qi Capital Partners創始人。毛先生自2012年7月1日起為創業資本基金IDG Capital Partners的合夥人，IDG Capital Partners主要從事投資於從事中國相關業務的科技創業公司，彼負責權益投資。於2006年7月至2012年6月，毛先生為IDG資本投資顧問(北京)有限公司上海分公司(前稱為上海太平洋技術創業有限公司)(「IDG上海分公司」)的合夥人，彼於1999年12月至2006年6月擔任IDG上海分公司的投資經理兼副總裁，負責物色並分析投資機會。在進軍創業資本行業前，於1999年4月至1999年11月，毛先生於全球最具規模的食品及個人護理產品製造商之一聯合利華中國有限公司擔任業務經理。

毛先生於1993年7月取得上海交通大學的工業外貿學士學位，並於1999年5月取得上海中歐國際工商學院的工商管理碩士學位。

曹菲女士，44歲，於2018年1月11日獲委任為非執行董事。曹女士自2017年9月起一直擔任微博公司(納斯達克：WB)的財務副總裁。曹女士於2017年1月至2017年9月擔任新浪公司(納斯達克：SINA)的財務副總裁，管理企業財務部，並於2005年6月至2016年12月擔任新浪公司的企業財務總監。在此之前，曹女士於1997年至2005年在羅兵咸永道會計師事務所北京辦事處擔任審計經理。

曹女士為中國註冊會計師及自2003年起為中國註冊會計師協會成員。曹女士於1997年7月獲得上海交通大學工程學學士學位，以及於2016年12月獲得上海交通大學高級管理人員工商管理碩士學位。

### 獨立非執行董事

余濱女士，49歲，於2014年6月16日獲委任為董事會的獨立非執行董事。余女士自2017年9月起擔任LingoChamp Inc.(一家智能教育技術公司)的首席財務官。余女士自2015年1月至2017年4月擔任旭創科技有限公司(一家製造數據中心所用收發設備的公司)的首席財務官。彼自2013年12月及2013年5月起分別擔任星空華文傳媒集團(一家從事娛樂電視節目業務的公司)的董事及首席財務官，負責企業財務、法律、投資者關係及財務管理。於2012年8月至2013年4月，彼擔任優酷土豆集團(一家於紐約證券交易所上市的中國領先互聯網電視公司)的高級副總裁，負責該公司在節目製作、併購及策略投資方面的投資。於2010年7月至2011年12月及於2012年1月至2013年4月，彼分別為土豆控股有限公司(「土豆網」，一家從事互聯網電視業務的公司)的首席財務官及財務副總裁，負責監管該公司財務、法律、公共關係及投資者關係部門的管理。在加盟土豆網前，於1999年9月至2010年7月，彼於畢馬威任職，最後晉升為畢馬威大中華區的高級經理，負責財務報告審核及中國私營實體海外上市事務。

余女士於1992年7月取得西安外國語大學的英語文學學士學位，於1998年5月及1998年8月分別取得美國托萊多大學(University of Toledo)的會計學及教育學碩士學位，並於2013年1月取得英士國際商學院(INSEAD)的EMBA學位。彼於2001年12月獲俄亥俄州會計委員會(Accountancy Board of Ohio)認可為美國註冊會計師，以及於2013年12月獲美國註冊會計師協會(American Institute of Certified Public Accountants, 「AICPA」)認可為AICPA會員及獲全球特許管理會計師公會(Chartered Global Management Accountant, 「CGMA」)認可為CGMA會員。

楊文斌先生，53歲，於2018年6月13日獲委任為獨立非執行董事。楊先生自2017年1月起擔任北京煒衡(杭州)律師事務所主任，負責公司的整體經營及管理。楊先生於2011年7月至2016年12月擔任浙江澤厚律師事務所的高級合夥人，並於2002年10月至2011年6月擔任浙江漢鼎律師事務所的主任。在此之前，於1986年7月至1996年7月，楊先生曾擔任浙江警官職業學院講師，主要負責刑法及法理學領域的授課。楊先生是一位在刑法及公司法方面具有深厚理論知識及實踐經驗的執業律師。目前，楊先生獲委任為浙江工商大學法學院研究生實踐導師，及浙江大學法政學院兼職教授。

楊先生於1986年6月自西北政法大學獲得法學學士學位。



## 董事及高級管理層履歷詳情

陳永源先生，61歲，於2014年6月16日獲委任為董事會的獨立非執行董事。彼自2016年11月4日起擔任鴻騰六零八八精密科技股份有限公司(股份代號：6088，其股份自2017年7月13日起於聯交所上市)的獨立非執行董事。彼為香港上市公司北方新能源控股有限公司(股份代號：8246)及中發展控股有限公司(股份代號：475)的執行董事，及上海拉夏貝爾服飾股份有限公司(股份代號：6116)的獨立非執行董事。彼曾於聯交所任職逾10年。此外，陳先生在多家香港上市公司擔任不同職務，包括擔任中國管業集團有限公司(現稱冠力國際有限公司，股份代號：380)及國中控股有限公司(現稱潤中國際控股有限公司，股份代號：202)的執行董事、麗盛集團控股有限公司(現稱中國智慧能源集團控股有限公司，股份代號：1004)的獨立非執行董事以及粵海投資有限公司(股份代號：270)的董事。

陳先生取得香港理工學院(現稱為香港理工大學)的公司秘書及行政專業高級文憑。陳先生自1998年起為香港董事學會會員，自1999年起為香港證券及投資學會會員。陳先生為英國特許秘書及行政人員公會及香港特許秘書公會的會員以及香港證券及投資學會會員。此外，彼為中國人民政治協商會議黑龍江省委員會委員。

### 高級管理層

趙偉文先生，51歲，自2010年4月起擔任浙江天格信息技術有限公司(「浙江天格」)的總經理，負責浙江天格的日常管理工作，包括監督行政、人力資源、資訊科技、財務、客戶服務及互聯網。彼自2013年8月29日起亦為天格的董事，負責天格的日常管理及發展。彼於電信行業擁有約15年經驗，該經驗乃來自彼於1995年8月至2010年3月任職於中國電信金華分公司，在該期間，彼曾參與建設互聯網網絡基建及相關項目。

趙先生於1994年7月取得鄭州解放軍信息工程學院的項目管理文憑。

閻祥先生，40歲，自2013年5月及2013年9月起分別擔任新秀動力文化傳媒(北京)有限公司(「新秀動力」)的副總經理及執行董事。彼負責本集團於北京的產品開發，以及新秀動力的整體日常管理及營運。彼亦自2011年5月及2013年8月起分別擔任杭州漢唐文化傳播有限公司(「漢唐」)及金華星秀文化傳播有限公司(「星秀」)北京分公司的負責人，負責日常管理工作。閻先生於加盟本集團前，於2004年7月至2011年5月任職於新浪技術(中國)有限公司。在新浪技術(中國)有限公司，閻先生參與(其中包括)統一通訊系統、互動音樂視頻平台及廣告產品，在策略、發展、營運及市場推廣方面承擔不同職責。

閻先生於2015年12月獲中國證券業協會授予中國證券業執業證書。閻先生於2001年6月畢業於廣州中山大學，取得計算機軟件學士學位。



董事會欣然呈報本年報及本集團截至2018年12月31日止年度的經審核綜合財務報表。

### 首次公開發售

本公司於2008年7月28日根據開曼群島公司法(2007年修訂本)在開曼群島註冊成立為獲豁免投資控股有限公司。本公司於2014年7月9日將其股份於聯交所主板上市，並以每股5.28港元的發售價格發行304,267,000股股份。於2014年7月30日，本公司根據悉數行使超額配股權而進一步發行45,640,000股股份。

### 主要業務

本集團的主要業務為於中華人民共和國(「中國」)經營實時社交視頻平台、手機及網絡遊戲以及其他產品及服務。

本公司的主要附屬公司的主要業務詳情載列於綜合財務報表附註5。

本集團按主要業務分類的截至2018年12月31日止年度的收益及經營溢利載列於本年報「管理層討論與分析」一節。

### 業務回顧

本集團的業務回顧、使用財務關鍵表現指標的分析及本公司業務可能有的未來發展的揭示載於本年報第9至12頁。

### 報告日期後的重要事項

本集團於報告日期後的重要事項載於綜合財務報表附註37。

### 業績

本集團截至2018年12月31日止年度的業績載於本年報第113頁的綜合全面收益表。

### 遵守相關重要法律法規

本集團的業務受中國多個政府部門頒佈的法律法規所規限。為促進社會的健康發展，我們嚴格遵守中國法律法規。我們要求所有用戶於賬戶註冊時均須同意我們的服務條款。服務條款載有平台嚴格禁止的內容類型，而我們亦已開發一個強大的內容監察系統，包括自主檢測技術，該技術通常可在與潛在違反我們服務條款相關的期間識別人體若干特徵(如膚色)以自動過濾若干類涉嫌不當的內容以供我們的內容監察團隊進一步審閱並對聊天室進行隨機監察。

### 有關增值電信業務的法規

於2000年9月25日，國務院頒佈《中華人民共和國電信條例》(「《電信條例》」)。根據《電信條例》及其所附《電信業務分類目錄》，於2016年3月1日，互聯網內容供應商(「ICP」)所提供服務被指定為增值電信業務。因此，ICP須通過工業和信息化部(「工信部」)或其省級主管部門的審批，並自其取得增值電信業務經營許可證(「ICP許可證」)。《互聯網信息服務管理辦法》(「互聯網管理辦法」，於2000年9月25日頒佈並於2011年1月8日修訂)將互聯網信息服務進一步分為經營性互聯網信息服務和非經營性互聯網信息服務兩類。根據互聯網管理辦法，從事經營性互聯網信息服務的營運商在啟動提供經營性互聯網信息服務這一業務前，應當自工信部或其省級主管部門取得ICP許可證。

根據現行有效的《外商投資企業指導目錄》(「指導目錄」，監管外國投資者在中國所進行投資活動，於2015年4月10日更新)及《外商投資電信企業管理規定》(「外資電信企業規定」，於2001年12月11日頒佈並於2008年9月10日修訂)，在中國提供增值電信服務的企業中，外國投資者的最終股本權益不得超過50%(電子商務業務除外)。此外，指導目錄明確規定，外商投資進入音頻/視頻節目網絡出版及網絡傳輸業務仍受到限制。

為遵守該等外商擁有權限制，我們於中國通過我們的中國經營實體經營實時社交視頻平台及從事多項網絡活動。漢唐、金華就約我吧網絡科技有限公司(「金華9158」)、金華玖玖信息技術有限公司(「金華玖玖」)及星秀均持有ICP許可證。

### 有關網絡文化業務的法規

《互聯網文化管理暫行規定》(「互聯網文化暫行規定」)於2003年5月10日頒發並於2011年2月17日經修訂，其規定從事「互聯網文化產品」相關活動的實體如擬以盈利為目的提供互聯網文化產品及服務，須自文化部(「文化部」)的省級主管行政部門取得網絡文化經營許可證。「互聯網文化產品」包括專門為互聯網而生產的文化產品(例如在線音樂及娛樂、網絡遊戲、網絡演出劇(節)目及網絡表演)及將音樂、娛樂、遊戲、演出劇(節)目及其他藝術品以一定的技術手段製作、複製到互聯網上傳播的其他互聯網文化產品。

根據現行有效的指導目錄，互聯網文化業務(在線音樂除外)屬「禁止」類別。文化部於2011年3月18日發佈《關於實施新修訂〈互聯網文化管理暫行規定〉的通知》，當中亦規定原則上暫不受理外商投資ICP營運商申請從事互聯網文化業務。

文化部於2016年12月2日頒佈《網絡表演經營活動管理辦法》(「**網絡表演辦法**」)，自2017年1月1日生效。網絡表演辦法規定網絡表演經營活動的相關規定，並強調參與網絡表演經營活動的實體必須取得網絡文化經營許可證。我們已實施措施糾正與改善經營活動以遵守網絡表演辦法。

漢唐、金華9158、金華玖玖及星秀均持有網絡文化經營許可證。

#### 有關互聯網出版業務的法規

於2016年2月4日，經新聞出版總署(「**新聞出版總署**」)批准，工信部頒佈《網絡出版服務管理規定》(「**新互聯網出版規定**」)，自2016年3月10日起生效。於2002年6月27日頒佈的《互聯網出版管理暫行規定》(「**暫行規定**」)則被取代。新互聯網出版規定保留了對從事互聯網出版活動(包括通過互聯網提供網絡遊戲)的公司作出的許可證規定。因此，網絡遊戲營運商須於取得網絡出版服務許可證後，方可直接向中國公眾提供其網絡遊戲。新互聯網出版規定明確規定外資企業被禁止投資於互聯網出版業務。

於2005年7月6日，文化部及新聞出版總署等五部委聯合制定《關於文化領域引進外資的若干意見》，據此，外商被禁止投資於利用信息網絡開展視聽節目服務和互聯網出版等業務。

漢唐已於2013年取得發佈網絡遊戲及手機遊戲所需的互聯網出版許可證，並於2015年11月26日續期。

#### 有關網絡遊戲的法規

《網絡遊戲管理暫行辦法》(「**網絡遊戲辦法**」)於2010年6月3日頒佈，當中規定，從事網絡遊戲營運，包括運營網絡遊戲、發行虛擬貨幣及／或提供虛擬貨幣交易服務的公司必須擁有至少人民幣10百萬元的註冊資本，並取得由省級文化行政部門頒發的網絡文化經營許可證。就國產網絡遊戲而言，網絡遊戲營運商須向文化部履行備案手續，並遵守其他相關規定。網絡遊戲營運商應在其運營網站指定顯著位置及遊戲內顯著位置標明備案編號。網絡遊戲運營商亦須建立自審制度，配備專業人員保障網絡遊戲內容的合法性。

根據新互聯網出版規定，任何遊戲在上線營運前均須通過新聞出版總署的前置審批。我們現時正就當前所運營的大部分網絡遊戲申請新聞出版總署的批准及向文化部備案。新聞出版總署網絡遊戲通知規定各網絡遊戲運營商須取得互聯網出版許可證，並進一步禁止外商直接投資於任何網絡遊戲運營業務，或通過成立其他合營公司、簽訂相關協議、提供技術支持等方式或其他變相方式實施境外管制或間接參與境內企業的網絡遊戲運營業務。

### 有關虛擬貨幣的法規

為減少涉及網絡賭博的網絡遊戲以及解決虛擬貨幣可能用作洗錢或非法交易的擔憂，於2007年1月25日，公安部、文化部、工信部及新聞出版總署聯合發佈《關於規範網絡遊戲經營秩序查禁利用網絡遊戲賭博的通知》。於2007年2月15日，中國14個政府部門聯合發佈《關於進一步加強網吧及網絡遊戲管理工作的通知》。根據該通知，中國人民銀行（「中國人民銀行」）應加強對虛擬貨幣的管理和規範，避免虛擬貨幣影響真實貨幣體系。

於2009年6月4日，文化部與商務部聯合發佈《關於加強網絡遊戲虛擬貨幣管理工作的通知》（「**虛擬貨幣通知**」）。虛擬貨幣通知規定從事(i)（以預付充值卡及／或預付金額或預付點數的形式）發行網絡遊戲虛擬貨幣或(ii)提供網絡遊戲虛擬貨幣交易服務的業務的實體，須通過省級文化部門向文化部申請批准。虛擬貨幣通知禁止發行虛擬貨幣的網絡遊戲營運商提供允許交易虛擬貨幣的服務。任何未提交規定申請的網絡遊戲營運商將會面臨處罰，其中包括（但不限於）強制整改及罰款。

除虛擬貨幣通知外，文化部所頒佈於2010年6月3日生效的網絡遊戲辦法進一步規定：(i) 虛擬貨幣僅可用於購買發行該貨幣的網絡遊戲營運商提供的服務及產品；(ii) 發行虛擬貨幣不得以惡意佔用用戶預付資金為目的；(iii) 自用戶最後一次收受網絡遊戲營運商所提供服務起計，網絡遊戲用戶的購買記錄的保存期限不得少於180日；(iv) 虛擬貨幣的種類、價格及總量情況須報送省級文化行政部門備案。此外，網絡遊戲辦法規定，虛擬貨幣交易服務供應商不得為未成年人或未經必要審查或備案的網絡遊戲提供虛擬貨幣交易服務，且有關供應商應為其用戶保存交易記錄、賬戶記錄及其他相關信息至少180日。

### 有關網絡支付的法規

於2016年7月1日，中國人民銀行發佈《非銀行支付機構網絡支付業務管理辦法》（「**支付業務管理辦法**」），進一步加強網絡支付業務的行政管理及過渡。支付業務管理辦法的其中一個重要措施是用來識別用戶的系統。考慮到相關管理辦法，非銀行支付機構規定支付渠道的所有應用只可於APP運營商進行。過往修訂可能會使增補訂單產生差異，但不會影響結算。

### 潛在的風險因素

實時社交視頻社區行業是一個不斷發展的行業，其增長以及對天鵝產品和服務的需求水平受到不明朗因素的制約。本公司的增長將取決於多種因素，其中部分並非我們所能控制。該等因素包括：

## 經濟環境

影響消費者支出水平的因素眾多，包括整體經濟狀況、股市表現、利率、經濟衰退、通貨緊縮及影響消費者信心的其他因素。本集團的經營業績可能受到有關中國未來經濟前景不確定性的負面影響。中國經濟的顯著下滑可能對本集團的業務產生不利影響。

## 市場認可

天鵝的成功取決於本公司引領和識別市場趨勢的能力，以及預見不斷變化的消費者喜好並及時作出反應的能力。本集團預見到從個人電腦到移動設備逐漸轉移的用戶趨勢，從而在加強我們核心的實時社交視頻產品轉向移動設備方面投入更多資源。本集團將不遺餘力地緊跟新的趨勢，然而，倘本集團未能識別並對市場趨勢作出反應，天鵝的業務及財務表現可能會受到重大不利影響。

## 內容監控

由於平台上用戶生成內容過於繁多，我們的系統未必能檢測所有違反我們服務條款的内容及在我們平台流通或展示的不當內容。我們可能須就平台展示、檢索或連接的資料或內容，或傳播予用戶的資料或內容承擔責任，而中國機關或會對我們實施法律制裁。

## 技術變革

我們的業務及未來成功取決於我們能否適應技術的快速變革，且我們透過使用新技術提供新產品及服務的能力對我們的未來表現而言十分重要。近年來，移動技術的發展令用戶從個人電腦轉到移動設備，對技術應用創新及多樣化的需求亦增加。倘我們未能跟上快速的技術變革，我們未來的成功或會受到不利影響。

## 合約安排

為經營我們的業務，我們依靠與我們的中國經營實體(定義見下文)及其股東訂立的合約安排，這可能不會如同直接擁有權有效。若我們的中國經營實體(定義見下文)及其股東未能按照該等合約安排履行自己的義務，我們可能須求助於訴訟強制執行我們的權利，這可能相當耗時、不可預測、價格昂貴，並損害我們的營運及聲譽。有關詳細資料，請參閱第 53 頁「合約安排」一節。

### 投資及新業務發展

迄今為止，我們已與眾多第三方訂立策略性聯盟(包括合營公司或少數股權投資)以不時促進我們的業務發展。該等聯盟或會為我們帶來若干風險，包括有關共享專利資料的風險、第三方的違約風險及設立新策略性聯盟開支增加的風險，任何該等風險均可能對我們的業務造成重大不利影響。我們監察或控制該等第三方行為的能力可能有限，倘任何該等策略性第三方遭受與其業務相關的負面宣傳或其聲譽受到損害，我們亦可能因我們與任何此等第三方的關聯而遭受負面宣傳或聲譽受到損害。此外，該等新機會帶有相關不確定性及風險，尤其是當業務基於一個相對較新的商業模式時，可能不會成功並遭遇具有強大創新和技術能力的大型競爭對手。

### 外匯風險

除本集團於日本經營的業務外，我們大部分附屬公司的功能貨幣為人民幣，原因為該等公司的大部分收益乃產生於我們的中國內地業務。於2018年12月31日，我們承受多種貨幣(主要與以外幣計值的金融資產相關)的外匯風險。我們並無對沖任何外幣波動。

### 社會責任及人力資源

在履行企業社會責任方面，天鵝一直致力於環境的可持續發展。天鵝在中國運營的實時社交視頻平台已經實現無紙化經營。本集團亦通過提高員工對節能、循環利用和減少廢物的重要性的認知積極推行「綠色辦公室」理念。

天鵝視員工為公司最寶貴的財富。天鵝認識到我們團隊的技能、奉獻和熱情是我們在不斷變化的市場挑戰面前取得成功的關鍵。我們努力營造一個充滿活力的工作環境，並為員工提供具有競爭力的薪酬待遇、各種獎勵、晉升機會及培訓課程。

作為中國領先的社交媒體平台運營商之一，本集團一直與我們的核心實時社交生態系統合作夥伴以及其他利益關係者(包括但不限於我們的分銷商、主播、銷售代理、用戶及股東)保持著良好的業務關係。我們的目標是改善實時社交環境，確保為我們的強大、堅實且忠誠的利益關係者提供最大的價值。

### 股息

董事會並無建議宣派截至2018年12月31日止年度的末期股息(2017年：每股0.07港元)。

### 股息政策

根據本公司組織章程細則(「組織章程細則」)及所有適用法律法規及下文所載因素，董事會有權宣派及分派股息予股東。

在建議或宣派股息時，本公司應維持足夠現金儲備，以應付其營運資金需求、未來業務增長以及其股權價值。董事會在考慮宣派及派付股息時，亦應考慮下列有關本集團的因素，包括財務狀況、財務業績、未來營運及流動資金狀況、預期營運資金需求及未來擴展計劃、債務與權益比率及債務水平、業務狀況及策略、現金流狀況、股東及投資者的預期、整體市況、任何派付股息的限制及董事會可能視為相關的任何其他因素。

視乎本集團的財政狀況以及上述條件及因素，董事會可在財政年度或期間建議及／或宣派中期股息、末期股息、特別股息及任何董事會認為合適的純利分派作為股息。

任何財政年度末期股息均須由股東批准方可作實。

### 股本

有關本公司於2018年的股本變動詳情載於綜合財務報表附註25。

### 股票掛鈎協議

除本年報及綜合財務報表附註27所披露的股份激勵計劃外，本公司於報告期內未曾訂立或於報告期末概不存在任何股票掛鈎協議。

### 儲備

有關本集團及本公司於截至2018年12月31日止年度的儲備變動詳情載於綜合權益變動表以及綜合財務報表附註26。

### 可分派儲備

於2018年12月31日，本公司根據開曼群島公司法條文計算的可分派儲備約為人民幣8億元(於2017年12月31日：人民幣9億元)。

### 物業、廠房及設備

有關本集團於截至2018年12月31日止年度的物業、廠房及設備變動詳情載於綜合財務報表附註15。

### 主要客戶及供應商

截至2018年12月31日止年度，向本集團五大分銷商及客戶就所提供服務作出的銷售總額佔本集團總收益的約73.7%，其中，向最大分銷商作出的銷售總額佔本集團截至2018年12月31日止年度總收益的約37.1%。

本集團於2018年的五大供應商為推廣渠道。截至2018年12月31日止年度，本集團自五大供應商產生的總費用佔本集團銷售成本及供應商開支的約19.1%，其中我們最大供應商佔截至2018年12月31日止年度本集團銷售成本及供應商開支的約5.1%。

概無董事、彼等的任何緊密聯繫人或任何股東(就董事所知擁有本公司已發行股份5%以上)於本集團五大供應商或分銷商當中擁有任何權益。

### 捐款

於截至2018年12月31日止年度，本公司並無作出任何慈善捐款及其他捐款(2017年：無)。

### 董事

於截至2018年12月31日止年度及截至本年報日期的董事為：

#### 執行董事

傅政軍先生(主席兼首席執行官)

麥世恩先生(首席運營官兼代理首席財務官)

#### 非執行董事

毛丞宇先生

曹菲女士(自2018年1月11日起獲委任為非執行董事)

余正鈞先生(自2018年1月11日起辭任非執行董事)

#### 獨立非執行董事

余濱女士

楊文斌先生(自2018年6月13日起獲委任為獨立非執行董事)

陳永源先生

胡澤民先生(自2018年6月13日起辭任獨立非執行董事)

根據組織章程細則第83(3)條，為填補董事會臨時空缺而獲董事會委任的任何董事將任職至其獲委任後的公司首個股東大會為止，而作為董事會新增董事的任何董事將任職至其獲委任後的本公司次屆股東週年大會(「股東週年大會」)為止，且屆時將符合資格在有關大會上膺選連任。因此，楊文斌先生將任職董事直到應屆股東週年大會為止並須膺選連任。

根據組織章程細則第84條，三分之一的董事應於股東週年大會上輪值退任，惟彼等符合資格膺選連任。鑒於此，傅政軍先生(執行董事)、曹菲女士(非執行董事)及陳永源先生(獨立非執行董事)應於應屆股東週年大會上輪值退任，惟彼等符合資格及願於應屆股東週年大會上膺選連任。



董事會已接獲各獨立非執行董事根據聯交所證券上市規則(「上市規則」)第3.13條作出的年度獨立性確認。董事會認為全體獨立非執行董事均具獨立性。

### 董事的服務合約

各執行董事已與本公司簽訂為期三年的服務協議，惟可於有關服務協議所訂明的若干情況下予以終止並根據組織章程細則輪值退任。

各非執行董事及獨立非執行董事已與本公司簽訂為期三年的委任函，惟可於有關委任函所訂明的若干情況下予以終止並根據組織章程細則輪值退任。

概無董事已經訂立或計劃與本集團訂立任何服務協議(不包括於一年內屆滿或可由本集團任何成員公司於一年內終止，而無需作出除法定賠償以外賠償的協議)。

董事的委任、重選及罷免程序及過程載於組織章程細則。本公司提名委員會(「提名委員會」)負責審核董事會的組成並就委任或重新委任董事以及董事(尤其是主席及首席執行官)繼任計劃向董事會作出建議。

### 董事於交易、安排及重大合約中的權益

於截至2018年12月31日止年度內，概無董事或任何與董事有關連的實體在或曾經在本公司或任何附屬公司或同系附屬公司屬訂約方且本集團業務有關的任何重大交易、安排或合約中，直接或間接擁有任何重大實益權益。

### 控股股東於重大合約中的權益

於截至2018年12月31日止年度內，概無控股股東(定義見下文)或其附屬公司在或曾經在本公司或其任何附屬公司屬訂約方且與本集團業務有關的任何重大合約(不論是否為提供服務或其他)中，直接或間接擁有任何重大權益。

### 強制執行不競爭契據

根據傅政軍先生、Three-Body Holdings Ltd及Blueberry Worldwide Holdings Limited(「契諾人」或「控股股東」)於2014年6月16日訂立的不競爭契據(「不競爭契據」)，各契諾人共同及個別地向本公司作出無條件及不可撤銷承諾，彼將不會(除通過本集團及通過本集團持有的任何投資或權益之外)，並將促使其聯繫人(本集團任何成員公司除外)不會直接或間接地(包括通過代名人)開展、參與、收購與本公司日期為2014年6月25日的招股章程(「招股章程」)所述由本集團任何成員公司開展或擬開展的業務競爭或相似或可能會與本集團的業務競爭的任何業務(「受限制業務」)、或於其中擁有任何權利或權益、或以其他方式涉及或從事受限制業務或於其中擁有權益或與之相關連。此外，契諾人亦授予本公司有關受限制業務的新業務機會的選擇權。有關不競爭契據的詳情，請參閱招股章程。

本公司已接獲控股股東發出的確認通知，確認彼等於報告期內已遵守不競爭契據，以供在本年報作出披露。

本公司及其董事已作出市場查詢，並未發現有控股股東違反不競爭契據的條款從事任何可能與本集團業務構成競爭的業務。本公司的獨立非執行董事亦已審閱不競爭契據的合規及實施情況，並認為報告期內控股股東已遵守不競爭契據內所作承諾。

### 董事薪酬及五名最高薪酬人士

截至2018年12月31日止年度，有關董事薪酬及五名最高薪酬人士的詳情分別載於綜合財務報表附註9及附註39，而本公司的薪酬政策則載於本年報第67至78頁的企業管治報告。

於截至2018年12月31日止年度內，概無董事放棄或同意放棄任何薪酬。

### 董事於競爭業務中的權益

於截至2018年12月31日止年度內，董事或彼等各自的聯繫人(定義見上市規則)概無直接或間接於與本集團業務競爭或可能競爭的業務中擁有任何權益。

## 董事及主要行政人員於股份、相關股份及債權證的權益及淡倉

於2018年12月31日，董事或本公司主要行政人員於本公司或其相聯法團(定義見證券及期貨條例(「證券及期貨條例」)第XV部)的股份、相關股份及債權證中擁有根據證券及期貨條例第XV部第7及8分部而須知會本公司及聯交所的權益或淡倉(包括彼等根據證券及期貨條例有關條文被當作或被視為擁有的權益或淡倉)，或根據證券及期貨條例第352條須記錄於有關條文所述登記冊內的權益或淡倉，或根據上市發行人董事進行證券交易的標準守則(「標準守則」)須知會本公司及聯交所的權益或淡倉如下：

於本公司普通股的權益：

董事姓名	權益性質	所持股份數目	於2018年
			12月31日 的股權概約 百分比
傅政軍先生(「傅先生」)	全權信託的創辦人(附註1)	306,000,000	24.00%
	實益擁有人	200,000	0.02%

附註：

- 傅先生信託(定義見下文)的受託人UBS Trustees (BVI) Limited通過其代名人UBS Nominee Limited持有Three-Body Holdings Ltd的全部已發行股本，而Three-Body Holdings Ltd持有Blueberry Worldwide Holdings Limited的全部已發行股本。Blueberry Worldwide Holdings Limited繼而持有本公司306,000,000股股份。傅先生信託(「傅先生信託」)為傅先生(作為設立人)所創辦的全權信託，其全權受益人為傅先生及其家庭成員。因此，傅先生、UBS Trustees (BVI) Limited、Three-Body Holdings Ltd及Blueberry Worldwide Holdings Limited均被視為於Blueberry Worldwide Holdings Limited所持有的306,000,000股股份中擁有權益。

於本公司相關股份的權益：

董事姓名	於本集團擔任的職位	性質	購股權或 受限制股份 單位代表的 股份數目	行使價 (美元)	於2018年 12月31日 的股權概約 百分比
麥世恩先生	執行董事、首席運營官 兼代理首席財務官	受限制股份單位(附註1)	4,050,000	無	0.32%
毛丞宇先生	非執行董事	購股權(附註2)	200,000	0.35	0.02%
余濱女士	獨立非執行董事	購股權(附註2)	200,000	0.35	0.02%
陳永源先生	獨立非執行董事	購股權(附註2)	200,000	0.35	0.02%

附註：

1. 麥世恩先生於其於2014年5月22日根據首次公開發售前受限制股份單位計劃獲授的405,000份首次公開發售前受限制股份單位中擁有權益，該計劃令其可於歸屬後收取4,050,000股股份。
2. 毛丞宇先生、余濱女士及陳永源先生各自於其於2014年5月22日根據首次公開發售前購股權計劃獲授的20,000份首次公開發售前購股權中擁有權益，該計劃令彼等各自可於歸屬後收取200,000股股份。

除上文所披露者外，於2018年12月31日，概無董事或本公司主要行政人員於本公司或其相聯法團(定義見證券及期貨條例第XV部)的股份、相關股份或債權證中擁有或被視為擁有須記錄於根據證券及期貨條例第352條須由公司存置的登記冊或根據標準守則須知會本公司及聯交所，或根據標準守則須另行知會本公司及聯交所的任何權益或淡倉。

## 主要股東於股份及相關股份的權益及淡倉

於2018年12月31日，誠如本公司根據證券及期貨條例第336條規定存置的權益登記冊所記錄，以下人士（除董事或本公司主要行政人員外）於本公司股份及相關股份中擁有權益或淡倉：

股東姓名／名稱	權益性質	所持股份 或證券數目	於2018年
			12月31日 的權益概約 百分比
UBS Trustees (BVI) Limited	受託人(附註1)	306,000,000	24.00%
Three-Body Holdings Ltd	受控法團權益(附註1)	306,000,000	24.00%
Blueberry Worldwide Holdings Limited	實益擁有人(附註1)	306,000,000	24.00%
新浪香港有限公司	實益擁有人	300,000,000	23.53%
Ho Chi Sing	受控法團權益(附註2)	110,000,000	8.63%
周全	受控法團權益(附註2)	110,000,000	8.63%
IDG-Accel China Growth Fund GP II Associates Ltd.	受控法團權益(附註2)	110,000,000	8.63%
IDG-Accel China Growth Fund II Associates L.P.	受控法團權益(附註2)	102,146,200	8.01%
IDG-Accel China Growth Fund II L.P.	實益擁有人(附註2)	102,146,200	8.01%

附註：

1. *UBS Trustees (BVI) Limited* (傅先生信託的受託人) 通過其代名人 *UBS Nominee Limited* 持有 *Three-Body Holdings Ltd* 的全部已發行股份，而 *Three-Body Holdings* 持有 *Blueberry Worldwide Holdings Limited* 的全部已發行股本。*Blueberry Worldwide Holdings Limited* 持有本公司 306,000,000 股股份。傅先生信託為傅先生 (作為設立人) 設立的全權信託，全權受益人為傅先生及其家庭成員。因此，傅先生、*UBS Trustees (BVI) Limited*、*Three-Body Holdings Ltd* 及 *Blueberry Worldwide Holdings Limited* 各自被視為於 *Blueberry Worldwide Holdings Limited* 持有的 306,000,000 股股份中擁有權益。
2. *IDG-Accel China Growth Fund II L.P.* 由 *IDG-Accel China Growth Fund II Associates L.P.* 全資擁有，而後者又由 *IDG-Accel China Growth Fund GP II Associates Ltd.* 全資擁有。因此，*IDG-Accel China Growth Fund II L.P.*、*IDG-Accel China Growth Fund II Associates L.P.* 及 *IDG-Accel China Growth Fund GP II Associates Ltd.* 各自被視為於 *IDG-Accel China Growth Fund II L.P.* 持有的 102,146,200 股股份中擁有權益。此外，*IDG-Accel China Investors II L.P.* 由 *IDG-Accel China Growth Fund GP II Associates Ltd.* 全資擁有，因此，*IDG-Accel China Growth Fund GP II Associates Ltd.* 被視為於 *IDG-Accel Growth Investors II L.P.* 持有的股份中擁有權益。

*Ho Chi Sing* 及 *周全* 各自持有 *IDG-Accel China Growth Fund GP II Associates Ltd.* 50% 已發行股本，因此，*Ho Chi Sing* 及 *周全* 均被視為於 *IDG-Accel China Growth Fund GP II Associates Ltd.* 擁有權益的合共 110,000,000 股股份中擁有權益。

除上文披露者外，於2018年12月31日，董事及本公司主要行政人員概不知悉任何其他人士(除董事或本公司主要行政人員外)於本公司股份或相關股份中擁有根據證券及期貨條例第XV部第2及3分部須予披露或記錄於根據證券及期貨條例第336條須由本公司存置的登記冊的權益或淡倉。

### 董事購買股份或債券的權利

除本年報「董事及主要行政人員於股份、相關股份及債權證的權益及淡倉」及「股份獎勵計劃」各節及綜合財務報表附註27所披露者外，本公司或其任何附屬公司於報告期內任何時候概無訂立任何安排，致使董事或本公司主要行政人員(包括其配偶或18歲以下子女)藉收購本公司或任何其他法團的股份或債權證而獲益。

### 股份獎勵計劃

為獎勵我們的董事、高級管理層及其他僱員對本集團的貢獻並吸引及為本集團挽留合適人才，本公司於2008年12月9日採納首次公開發售前購股權計劃(於2011年10月21日及2014年5月22日修訂及重述)並於2014年5月22日採納首次公開發售前受限制股份單位計劃。我們亦於2014年6月16日有條件採納首次公開發售後受限制股份單位計劃及首次公開發售後購股權計劃。

首次公開發售前購股權計劃、首次公開發售後購股權計劃(統稱為「購股權計劃」、首次公開發售前受限制股份單位計劃及首次公開發售後受限制股份單位計劃(統稱為「受限制股份單位計劃」)的主要條款概述於本公司招股章程附錄四「法定及一般資料—D. 股份獎勵計劃」一節。

### 首次公開發售前購股權計劃

首次公開發售前購股權計劃的目的為通過為經甄選僱員、董事及顧問提供機會購買本公司的所有人權益或經向彼等發行股份或允許彼等購買股份而增加該權益，以吸引及挽留優秀人才承擔重要職責，為該等人士提供額外獎勵，並促進本公司業務的成功。

- (i) 於招股章程日期，根據首次公開發售前購股權計劃可予發行的最高股份總數不得超過8,845,575股，惟資本化發行(定義見招股章程)後，該數目獲調整為88,455,750股股份，即佔本年報日期本公司已發行股份總數的7.00%；
- (ii) 任何購股權的行使價須由管理人(定義見下文)全權酌情釐定，惟激勵性購股權的行使價不得低於於授出日期公平市值的100%；

- (iii) 首次公開發售前購股權計劃有效期為十(10)年，惟董事會或其任何委員會(「**管理人**」)可作出任何修訂、修改、暫停或終止，首次公開發售前購股權計劃經已期滿；及
- (iv) 倘根據首次公開發售前購股權計劃授出的任何購股權於授出日期後30天內未獲認購，則購股權將自動到期。

#### 首次公開發售後購股權計劃

首次公開發售後購股權計劃的目的旨在激勵及獎勵合資格人士對本集團作出的貢獻，令彼等的利益與本公司利益一致，藉以鼓勵彼等盡力提升本公司價值。

- (i) 參與者可為本集團成員公司或本公司聯營公司的僱員(不論全職或兼職)或董事(「**合資格人士**」)；
- (ii) 因行使根據首次公開發售後購股權計劃及本公司任何其他購股權計劃授出的所有購股權而可予發行的最高股份數目合共不得超過121,706,700股股份，即佔本年報日期已發行股份總數的約9.6%。截至2018年12月31日，我們根據首次公開發售後購股權計劃已授出4,000,000份購股權；
- (iii) 根據首次公開發售後購股權計劃及本公司任何其他計劃向任何合資格人士授出的購股權倘獲行使，則致使有關合資格人士有權認購的股份數目，加上其於直至有關購股權提呈日期(包括該日)止12個月期間根據其獲授的全部購股權(包括已行使、已註銷及尚未行使的購股權)而獲發行或將獲發行的股份總數不得超過該日已發行股份的1%；
- (iv) 於接納獲授的每份購股權時均須繳付1.00港元，該款項將不予退還，且不應被視為行使價的部分款項；
- (v) 行使價應為董事會釐定並已知會購股權持有人的價格，及不得低於以下之最高者：(a) 股份於購股權要約日期於聯交所每日報價表所列收市價；(b) 股份於緊接購股權要約日期前五個交易日於聯交所每日報價表所列平均收市價；及(c) 股份面值；
- (vi) 首次公開發售後購股權計劃由上市日期起計十年內有效及生效，該計劃的剩餘期限尚有約5年3個月；及
- (vii) 任何尚未行使的購股權於購股權期限屆滿後將告失效，該期限由董事會釐定，且不得超過購股權要約日期起計十年。

### 未行使購股權

#### 首次公開發售前購股權計劃

誠如招股章程附錄四「法定及一般資料—D. 股份獎勵計劃—1. 首次公開發售前購股權計劃」一節所披露，於上市前，合共 15,648,000 股股份的購股權乃授予首次公開發售前購股權計劃項下 490 名承授人。本公司已採納首次公開發售前受限制股份單位計劃，以部分取代根據首次公開發售前購股權計劃授出的購股權。已授予 5 名人士(包括 2 名執行董事、本集團 1 名高級管理人員、1 名關連人士及 1 名其他僱員)的合共 4,280,000 股股份的購股權已由首次公開發售前受限制股份單位所取代。首次公開發售前購股權計劃項下購股權承授人概無就任何獲授購股權償付任何代價。儘管本公司按逐個基準釐定各購股權持有人的歸屬期，購股權持有人的一般歸屬期如下：首次公開發售前購股權涉及之股份將於授出日期的首個週年日歸屬 25%，首次公開發售前購股權涉及之股份將於此後三年每月在與授出日期相同的日子(如需要，該日視為各月的最後一日)歸屬 1/48，惟購股權持有人於此等日期須一直服務於本集團。

於 2018 年 12 月 31 日，經計及根據首次公開發售前購股權計劃條款已經失效的 28,354,207 份購股權及合共 66,134,179 股股份的購股權獲行使後，合共 19,191,614 股股份的購股權尚未獲行使。於 2018 年 12 月 31 日，倘首次公開發售前購股權計劃項下所有該等購股權獲行使，股東的股權將被攤薄約 1.48%。然而，由於購股權可於授出日期起計十年期間行使，每股盈利的攤薄影響或會於數年內攤分。

於上市後，我們並無根據首次公開發售前購股權計劃授出其他購股權。

本公司已委聘匯聚信託有限公司為受託人及 Happy88 Holdings Limited(為一家於英屬處女群島註冊成立的公司及獨立第三方)為代名人根據計劃規定管理首次公開發售前購股權計劃。於報告期內，Happy88 Limited 並無獲發行及配發股份。

#### 首次公開發售後購股權計劃

於行使根據首次公開發售後購股權計劃及本公司任何其他購股權計劃授出的所有購股權後可予發行的最高股份數目合共不得超過 121,706,700 股(即上市日期已發行股份總數的 10%)。

於截至 2018 年 12 月 31 日止年度，300,000 份購股權已行使，而概無購股權根據首次公開發售後購股權計劃授出、失效或註銷。因此，於 2018 年 12 月 31 日，相當於合共 2,852,000 股股份的購股權尚未獲行使，約佔本公司已發行股份的 0.22%。



首次公開發售後購股權計劃由上市日期起計十年內有效及生效，該計劃的剩餘期限尚有約5年4個月。購股權可於授出日期起計十年期間行使。

於2015年9月22日授出的購股權已分別於2015年12月22日、2016年9月22日、2017年9月22日及2018年9月22日歸屬，就各歸屬日期授出的購股權的數目分別為1,625,000份、1,125,000份、875,000份及375,000份。股份於緊接授出日期前的收市價為3.31港元。

#### 首次公開發售前受限制股份單位計劃

首次公開發售前受限制股份單位計劃的目的是認可承授人的貢獻，並提供激勵，以挽留彼等繼續投身於本集團的持續營運及發展及吸引適當人員促進本集團進一步發展。

- (i) 首次公開發售前受限制股份單位計劃項下的受限制股份單位有關的股份總數不得超過7,280,000股；
- (ii) 該計劃的參與者為本集團的現有僱員、董事或高級職員及董事會或受限制股份單位及購股權委員會不時全權酌情選擇的任何其他人士；及
- (iii) 首次公開發售前受限制股份單位計劃的期限為十年，自2014年5月22日起生效，該計劃的剩餘期限尚有約5年2個月。

#### 首次公開發售後受限制股份單位計劃

首次公開發售後受限制股份單位計劃的計劃規則絕大部分與首次公開發售前受限制股份單位計劃相似。首次公開發售後受限制股份單位計劃的目的為激勵本公司董事、高級管理人員、顧問及僱員對本公司的貢獻，以挽留彼等繼續投身於本公司的持續營運及發展及吸引適當人員促進本公司進一步發展。

- (i) 根據首次公開發售後受限制股份單位計劃授出的所有受限制股份單位有關的股份總數最大將不會超過24,341,340股，即佔上市日期已發行股份總數約2%；
- (ii) 該計劃的參與者為本集團的現有僱員、董事或高級職員及董事會或受限制股份單位及購股權委員會不時全權酌情選擇的任何其他人士；及
- (iii) 首次公開發售後受限制股份單位計劃的期限為十年，自2014年6月16日起生效，該計劃的剩餘期限尚有約5年3個月。

### 未行使受限制股份單位

#### 首次公開發售前受限制股份單位計劃

合共7,280,000份首次公開發售前受限制股份單位(包括授出以部分取代根據首次公開發售前購股權計劃授出的購股權的4,280,000份首次公開發售前受限制股份單位)已於2014年5月22日授予17名承授人(包括2名執行董事、本集團的3名高級管理層成員、1名關連人士及11名其他僱員)。授出以取代首次公開發售前購股權計劃的4,280,000份首次公開發售前受限制股份單位與首次公開發售前購股權的歸屬期相同。就授予餘下首次公開發售前受限制股份單位承授人的首次公開發售前受限制股份單位而言，應於授出函件日期的首個週年日歸屬25%，應於此後三年每月在與授出函日期相同的日子(如需要，該日視為各月的最後一日)歸屬1/48。

於2014年7月9日，本公司在聯交所主板進行首次公開發售後，本公司的普通股股東就其已經持有的每股已登記普通股獲發九股紅股。因此，本公司受限制股份單位項下的7,280,000股普通股按一比十基準調整為72,800,000股普通股。於本年報日期，受限制股份單位的相關股份總數佔本公司股份總數約5.76%。

我們已委聘匯聚信託有限公司為受託人及Tanguo Limited(為一家於英屬處女群島註冊成立的公司及獨立第三方)為代名人根據計劃規定管理首次公開發售前受限制股份單位計劃。

於報告期內，承授人已根據首次公開發售前受限制股份單位計劃行使有關合共31,678,000股股份的受限制股份單位，並無受限制股份單位已授出、註銷及失效。因此，截至2018年12月31日，Tanguo Limited已獲配發及發行12,242,000股股份。

#### 首次公開發售後受限制股份單位計劃

截至2018年12月31日，根據本公司首次公開發售後受限制股份單位計劃有關合共20,893,488股股份的受限制股份單位已於2015年4月20日、2015年9月15日、2016年4月1日、2017年4月5日及2017年4月18日授出。

於2015年4月20日授出的受限制股份單位已分別於2015年8月16日及2016年8月16日歸屬；於各歸屬日期授出的受限制股份單位的數目分別為1,749,500份及1,749,500份。股份於緊接授出日期前的收市價為5.48港元。

於2015年9月15日授出的受限制股份單位已分別於2015年12月15日、2016年9月15日及2017年9月15日歸屬，就各歸屬日期授出的受限制股份單位的數目分別為1,646,000份、930,000份及144,000份。股份於緊接授出日期前的收市價為2.90港元。

於2016年4月1日授出的受限制股份單位已分別於2016年8月3日及2017年8月3日歸屬，就各歸屬日期授出的受限制股份單位的數目分別為524,350份及524,338份。股份於緊接授出日期前的收市價為4.96港元。

於2017年4月5日授出的受限制股份單位已或將分別於2017年5月28日、2017年7月20日、2018年5月28日及2018年7月20日歸屬，就各歸屬日期授出的受限制股份單位的數目分別為4,944,800份、389,333份、4,944,800份及389,321份。股份於緊接授出日期前的收市價為6.19港元。

於2017年4月18日授出的受限制股份單位已或將分別於2017年5月28日、2017年7月20日、2018年5月28日及2018年7月20日歸屬，就各歸屬日期授出的受限制股份單位的數目分別為1,455,200份、23,573份、1,455,200份及23,573份。股份於緊接授出日期前的收市價為5.13港元。

本公司已委聘匯聚信託有限公司為受託人及委聘Xinshow Limited(為一家於英屬處女群島註冊成立的公司及獨立第三方)為代名人管理首次公開發售後受限制股份單位計劃。於報告期內，有關合共2,535,651股股份的受限制股份單位已由承授人根據首次公開發售後受限制股份單位計劃行使及18,700份受限制股份單位已失效及註銷，因此，截至2018年12月31日，11,796,325股股份已配發及發行予Xinshow Limited。

#### 根據購股權計劃授出的購股權及根據受限制股份單位計劃授出的受限制股份單位的詳情

下表載列於2018年12月31日根據購股權計劃及受限制股份單位計劃按個別基準向董事、本集團主要行政人員及其他關連人士已授出及未行使購股權及/或受限制股份單位。

承授人姓名	於本集團擔任的職位	性質	購股權或 受限制股份 單位代表的		於2018年 1月1日 尚未行使	行使價 (美元)	於報告期內 已行使	於報告期內 已註銷	於報告期內 已失效	於2018年 12月31日 尚未行使
			股份數目	授出日期						
<b>本公司董事</b>										
傅政軍先生(附註1)	主席、執行董事兼 首席執行官	受限制股份單位	不適用	2014年5月22日	10,000,000	無	10,000,000	0	0	不適用
麥世恩先生	執行董事、首席運營官兼 代理首席財務官	受限制股份單位	4,050,000	2014年5月22日	4,050,000	無	0	0	0	4,050,000
毛丞宇先生	非執行董事	購股權	200,000	2014年5月22日	200,000	0.35	0	0	0	200,000
余正鈞先生(附註2)	非執行董事	購股權	180,000	2014年5月22日	200,000	0.35	20,000	0	0	180,000
余濱女士	獨立非執行董事	購股權	200,000	2014年5月22日	200,000	0.35	0	0	0	200,000
胡澤民先生(附註3)	獨立非執行董事	購股權	0	2014年5月22日	200,000	0.35	200,000	0	0	0
陳永源先生	獨立非執行董事	購股權	200,000	2014年5月22日	200,000	0.35	0	0	0	200,000
<b>本集團其他關連人士</b>										
洪燕女士(附註1)	天格科技(杭州)有限公司 副總裁	受限制股份單位	不適用	2014年5月22日	20,000,000	無	20,000,000	0	0	不適用
七名董事及一名關連人士		購股權	780,000							
		受限制股份單位	4,050,000							
		<b>小計</b>	<b>4,830,000</b>							

附註：

1. 傅政軍先生及洪燕女士於其擁有權益的合共30,000,000份受限制股份單位已於2018年7月4日售予獨立第三方。
2. 余正鈞先生自2018年1月11日辭任非執行董事。
3. 胡澤民先生自2018年6月13日辭任獨立非執行董事。

## 根據購股權計劃及受限制股份單位計劃授出的購股權的詳情

下表概述於2018年12月31日根據購股權計劃及受限制股份單位計劃向並非董事、本集團主要行政人員或關連人士的個人已授出及未行使購股權及／或受限制股份單位的進一步詳情。

於本集團的級別/ 擔任的職位	性質	購股權或 受限制股份 單位代表的		於2018年		於報告期內 已行使	於報告期內 已註銷	於報告期內 已失效	於2018年 12月31日 尚未行使
		股份數目	授出日期	1月1日 尚未行使	行使價 (美元/港元)				
183名其他僱員、51名 其他顧問及2名前僱員 (附註1)	購股權	82,000	2009年1月14日	8,693,000	0.01美元	8,611,000	0	0	82,000
		450,000	2009年7月23日	783,000	0.021美元	333,000	0	0	450,000
		2,161,540	2009年7月23日	3,445,540	0.03美元	1,284,000	0	0	2,161,540
		1,223,380	2010年6月17日	1,638,380	0.06美元	415,000	0	0	1,223,380
		79,000	2010年9月6日	190,000	0.06美元	111,000	0	0	79,000
		5,601,000	2010年9月6日	5,601,000	0.035美元	0	0	0	5,601,000
		2,399,050	2010年12月20日	2,582,050	0.06美元	183,000	0	0	2,399,050
		0	2010年12月20日	12,000	0.03美元	12,000	0	0	0
		1,300,000	2011年12月26日	1,540,000	0.06美元	240,000	0	0	1,300,000
		374,000	2011年12月26日	687,000	0.1美元	313,000	0	0	374,000
		572,110	2011年12月26日	753,110	0.12美元	181,000	0	0	572,110
		962,795	2012年10月14日	1,352,795	0.15美元	390,000	0	0	962,795
		331,000	2013年9月14日	610,000	0.2美元	279,000	0	0	331,000
		2,875,739	2014年5月22日	4,577,262	0.35美元	1,665,632	0	35,891	2,875,739
		2,852,000	2015年9月22日	3,152,000	3.50港元	300,000	0	0	2,852,000
		<b>購股權總計</b>		<b>35,617,137</b>	<b>—</b>	<b>14,317,632</b>	<b>0</b>	<b>35,891</b>	<b>21,263,614</b>
		受限制股份 單位	8,192,000	2014年5月22日	9,870,000	無	1,678,000	0	8,192,000
			499,409	2015年4月20日	1,499,759	無	1,000,350	0	499,409
			109,226	2015年9月15日	224,838	無	115,612	0	109,226
			554,079	2016年4月1日	676,109	無	122,030	0	554,079
			8,543,229	2017年4月5日	9,356,734	無	813,505	0	8,543,229
			2,090,382	2017年4月18日	2,593,236	無	484,154	0	2,090,382
		<b>受限制股份 單位總計</b>	<b>19,988,325</b>		<b>24,220,676</b>	<b>—</b>	<b>4,213,651</b>	<b>0</b>	<b>19,988,325</b>
		<b>小計</b>	<b>41,251,939</b>						



附註：

1. 顧問為在財務管理、研發、人力資源及銷售方面向本集團提供業務顧問服務的第三方代理。根據首次公開發售前購股權計劃及首次公開發售後購股權計劃，合共8,705,500份購股權已授予51名顧問。
2. 報告期內，股份於緊接購股權行使日期前的加權平均收市價約為4.59港元。
3. 報告期內，股份於緊接受限制股份單位行使日期前的加權平均收市價約為7.03港元。

## 關連交易

### 認購有限責任合夥的權益

於2019年1月7日，本公司中國經營實體金華9158與蘇州雲月企業管理中心(有限合夥)(「蘇州雲月」)訂立一項單獨的有限責任合夥協議及一項單獨的認購確認書，以作為有限責任合夥人對蘇州雲月(「人民幣基金II」)進行人民幣25百萬元(約為3.5百萬美元)的投資(「本投資」)。

金華9158將認購並同意購買人民幣基金II的有限責任合夥權益。對人民幣基金II的累計投資承諾為人民幣25百萬元(約為3.5百萬美元)。

非執行董事毛丞宇先生擁有蘇州雲月約90%股權，而蘇州雲月為人民幣基金II的普通合夥人。因此，根據上市規則，蘇州雲月為毛先生的聯繫人及本公司的關連人士；故根據上市規則第14A.23條，本投資構成本公司的關連交易。

由於本投資的適用百分比率(定義見上市規則)高於0.1%但不超過5%，且本投資乃按一般商業條款進行，故根據上市規則第14A.76(2)條，本投資僅須遵守上市規則第14A.68條及第14A.71條所載的申報及公告規定，並獲豁免遵守上市規則第14A章項下的獨立股東批准規定。

有關本投資的進一步詳情，請參閱本公司日期為2019年1月7日及2019年1月22日的公告。



### 自上市以來的關連交易

我們已於日常及一般業務過程中與我們的關連人士(如下文所載)訂立多項未獲豁免申報的協議及安排。

下表載列自上市起與本集團進行關連交易的本公司關連人士及彼等與本集團關係的性質：

姓名／名稱	關連關係
傅先生	傅先生為我們的董事，因此根據上市規則第 14A.07(1) 條為我們的關連人士。
新浪香港有限公司(「新浪香港」)	新浪香港為本公司的主要股東，因此根據上市規則第 14A.07(1) 條為我們的關連人士。
北京新浪互聯信息服務有限公司 (「北京新浪」)	北京新浪為新浪香港的附屬公司，因此根據上市規則第 14A.07(4) 條為我們的關連人士。
漢唐	漢唐由傅先生擁有 98% 權益，因此根據上市規則第 14A.07(4) 條為我們的關連人士。
金華 9158	金華 9158 由傅先生擁有 98% 權益，因此根據上市規則第 14A.07(4) 條為我們的關連人士。
金華玖玖	金華玖玖由傅先生擁有 98% 權益，因此根據上市規則第 14A.07(4) 條為我們的關連人士。
星秀	星秀由傅先生擁有 98% 權益，因此根據上市規則第 14A.07(4) 條為我們的關連人士。

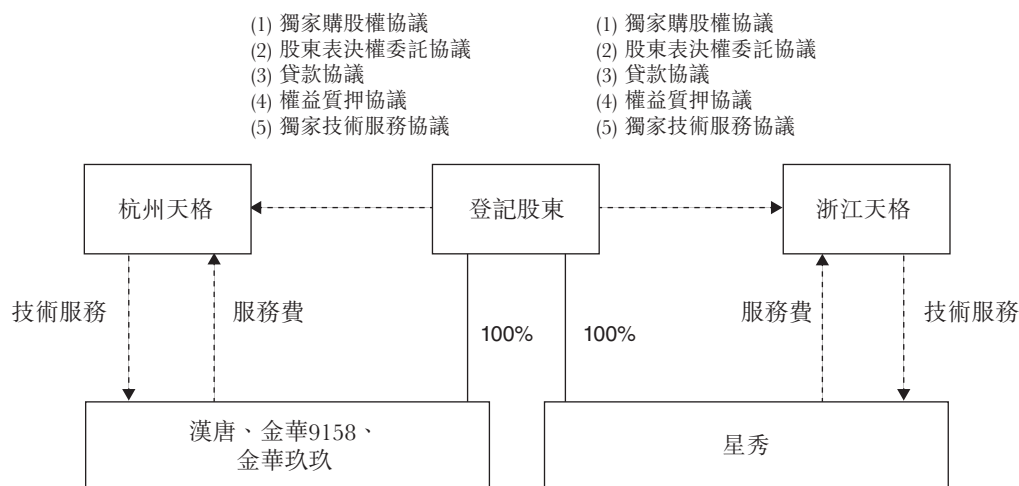
### 合約安排

本公司主要從事實時社交視頻社區、網絡及手機遊戲業務(「主要業務」)，有關業務被視為增值電信服務，該業務所在行業的外商投資受到中國法律法規的嚴格限制。因此，我們(作為外國投資者)無法收購於漢唐、金華 9158、金華玖玖及星秀(「中國經營實體」、各「中國經營實體」)的股權，而該等實體持有經營主要業務所需的若干牌照及許可證。因此，本集團透過我們的外商獨資企業杭州天格及浙江天格與我們的中國經營實體及其股東訂立合約安排(「合約安排」)，以於中國開展主要業務，對各中國經營實體的經營實施管控及享有其全部經濟利益。



作為重組的一部分，杭州天格及浙江天格、中國經營實體、傅先生及傅延長先生(作為中國經營實體的登記股東(「登記股東」))於合約安排下訂立一系列協議(「新訂協議」)。各中國經營實體、相關外商獨資企業及登記股東(如適用)按大致相同條款訂立一系列相關協議，即(i)獨家技術服務協議；(ii)獨家購買權協議；(iii)股東表決權委託協議；(iv)借款協議；及(v)股權質押協議。

下圖簡述新訂協議項下的合約安排：



附註：

1. 請參閱下文「獨家購買權協議」一節。
2. 請參閱下文「股東表決權委託協議」一節。
3. 請參閱下文「借款協議」一節。
4. 請參閱下文「股權質押協議」一節。
5. 登記股東為傅先生及傅延長先生。
6. 請參閱下文「獨家技術服務協議」一節。



### 獨家技術服務協議

各中國經營實體及有關外商獨資企業於2014年6月訂立獨家技術服務協議(經修訂及重列)，據此，有關中國經營實體同意委聘有關外商獨資企業作為其業務的獨家技術服務供應商。此外，有關外商獨資企業就履行該等服務所產生的全部知識產權享有獨家專有權利。

根據各獨家技術服務協議，於各個日曆年後三個月內，有關中國經營實體應就有關外商獨資企業於上一年度所提供服務按其收益淨額(即指定年度內收益減有關中國經營實體業務營運所需任何成本及開支(服務費除外)以及任何稅項(企業所得稅除外)及累計虧損)的95%向有關外商獨資企業支付服務費，另加外商獨資企業應中國經營實體要求所提供其他服務的額外服務費。除有關外商獨資企業另行通知者外，各獨家技術服務協議的期限均為二十年，並將於屆滿後每年自動續期，協議將於有關外商獨資企業或相關中國經營實體的經營期限屆滿後終止。在法律允許的範圍內，各中國經營實體並無享有終止與有關外商獨資企業的相關獨家技術服務協議的合約權利。此外，未經有關外商獨資企業的事先書面批准，有關中國經營實體(i)不得訂立可能導致與獨家技術服務協議相衝突或對外商獨資企業於獨家技術服務協議項下的利益造成不利影響的任何交易；及(ii)不得處置任何重大資產或更改現有的股權架構。

### 獨家購買權協議

各中國經營實體、登記股東及有關外商獨資企業於2014年6月訂立獨家購買權協議(經修訂及重列)，據此，(i)登記股東不可撤回地向外商獨資企業授出獨家及無條件選擇權，以在中國法律允許範圍內購買彼等於中國經營實體的股權，購買價相等於登記股東分別就有關股權所注入註冊資本金額和中國法律所允許的最低價格中的較高者；及(ii)中國經營實體不可撤回地向外商獨資企業授出獨家無條件選擇權，以在中國法律允許範圍內購買其全部或部分資產，購買價相等於有關資產的賬面淨值和中國法律所允許的最低價格中的較高者。根據購買權規定，外商獨資企業亦可指定第三方購買中國經營實體的全部或部分權益及資產。有關第三方須為：(i)外商獨資企業的直接或間接股東(於行使權益購買權或資產購買權時)，或(ii)外商獨資企業或外商獨資企業的直接或間接股東的董事，並為中國公民(於行使權益購買權時)。



根據各獨家購買權協議，登記股東及中國經營實體均已承諾在取得外商獨資企業書面同意之前採取若干行動或不採取若干行動。

各獨家購買權協議將於有關中國經營實體的全部股權及資產轉讓予有關外商獨資企業或其指定實體或個人時屆滿。在法律允許的範圍內，各中國經營實體及其登記股東均無享有終止與有關外商獨資企業的相關獨家購買權協議的合約權利。

此外，各登記股東承諾(i)倘彼等自中國經營實體收取任何股息或其他溢利分派，彼等會將該等股息或溢利分派交回予外商獨資企業(經扣除適用稅項和政府費用)；及(ii)倘彼等收取轉讓中國經營實體股權的任何所得款項，或中國經營實體清盤時的任何分派，及倘該所得款項或分派的金額高於相關借款協議項下登記股東各自結欠外商獨資企業的貸款，彼等會將所收取的該所得款項或分派交回予外商獨資企業(經扣除適用稅項和政府費用以及相關貸款金額)。

#### 股權質押協議

各中國經營實體、登記股東及有關外商獨資企業於2014年6月訂立股權質押協議(經修訂及重列)，據此，登記股東將彼等於中國經營實體的全部股權質押予外商獨資企業以擔保彼等及中國經營實體履行(i)獨家技術服務協議；(ii)獨家購買權協議；(iii)股東表決權委託協議；及(iv)借款協議下的責任。倘任何登記股東或中國經營實體違反或未能履行任何上述協議項下的責任，相關外商獨資企業(作為承押人)將有權全部或部分取消股權抵押的贖取權。

根據各股權質押協議，質押股權所產生的任何股息或花紅應存入外商獨資企業的指定銀行賬戶並優先用於解除擔保債務。根據各股權質押協議，登記股東向有關外商獨資企業保證彼等已作出一切適當安排及簽立所有必要文件，以確保彼等的繼承人、監護人、債權人、配偶及其他第三方將不會因登記股東的死亡、喪失法律行為能力、破產、離婚或任何其他情況而對股權質押協議的執行情況產生不利影響或阻礙協議執行。

根據各股權質押協議，未獲得外商獨資企業事先同意之前，登記股東不得就已抵押股權收取任何股息或花紅或(倘中國經營實體已清盤或停止運營)收取中國經營實體的任何物業或資產分派，該等股息、花紅或中國經營實體的剩餘資產應存入外商獨資企業的指定銀行賬戶並優先用於解除已抵押債務。於履行全部合同責任或解除所有已抵押債務之前，各股權質押協議將仍具有十足效力。

### 股東表決權委託協議

各中國經營實體、登記股東及有關外商獨資企業於2014年6月訂立股東表決權委託協議(經修訂及重列)，據此，各登記股東通過授權委託書不可撤回地委任外商獨資企業所指定人士為其實際代理人以於有關中國經營實體行使相關股東的權力。根據各股東表決權委託協議，獲外商獨資企業委聘為登記股東授權委託人的獲委任人士應為外商獨資企業或外商獨資企業的直接或間接股東的董事或彼等董事的繼任者(包括替代董事或其繼任者的清算人)，有關獲委任人士須為中國公民且並非登記股東本人或其「關連人士」(定義見上市規則)。

除外商獨資企業另行通知者外，各股東表決權委託協議的期限均為二十年，並將於屆滿後延期一年。倘出現(i)有關外商獨資企業或有關中國經營實體營運屆滿；或(ii)訂約各方均同意提前終止的情況，則可終止股東表決權委託協議。於法律允許範圍內，各中國經營實體及其登記股東並無享有終止與有關外商獨資企業的股東表決權委託協議的合約權利。

### 授權書

登記股東各自於2014年6月簽立不可撤回授權書，委聘麥世恩先生為其受委代表以代其行使於有關中國經營實體的一切股東權力。除外商獨資企業根據股東表決權委託協議指定其他獲委任人士外，於有關股東表決權委託協議屆滿或提前終止之前，授權書將保持有效。麥世恩先生擔任本公司的執行董事，同時兼任首席運營官及代理首席財務官，代表本公司的最佳利益履行職責。

### 借款協議

相關外商獨資企業與登記股東各自於2014年2月及3月訂立借款協議，並於2014年6月就各借款協議訂立修訂協議，據此，外商獨資企業就登記股東於有關中國經營實體的投資提供不計息融資貸款。根據有關於金華9158、金華玖玖及星秀的投資的借款協議，有關外商獨資企業已向各個登記股東借出相等於彼等向有關中國經營實體註冊資本各自注資金額的款項(即向傅先生借出人民幣9,800,000元及向傅延長先生借出人民幣200,000元)。根據有關於漢唐投資的借款協議，杭州天格已按登記股東各自的持股比例向彼等借出總金額人民幣9,000,000元(即向傅先生借出人民幣8,820,000元及向傅延長先生借出人民幣180,000元)。

各借款協議期限均為二十年或中國經營實體營運期(以較短者為準)。於法律允許範圍內，登記股東並無享有終止與有關外商獨資企業的借款協議的合約權利。外商獨資企業有權隨時酌情敦促償還借款。此外，根據各項借款協議，倘外商獨資企業要求提前償還全部或部分本金，則外商獨資企業有權以相等於應償還金額的價格收購或指定第三方收購登記股東於中國經營實體的股權。

有關該等協議條款的詳情，請參閱招股章程「合約安排」一節。

於2016年，為遵守中國法律法規對外商投資的限制，我們已成立四家中國經營實體，即浙江互萱投資管理有限公司(「互萱」，前稱金華天創投資管理有限公司)、金華察端投資管理有限公司(「察端」)、金華端策投資管理有限公司(「端策」)及金華萱策投資管理有限公司(「萱策」)。該等四家中國經營實體均為金華玖玖的全資附屬公司。本公司透過一系列合約安排，已經取得金華玖玖經營的管理控制權，並由此對金華玖玖的全資附屬公司擁有實際控制權。

於2016年，由於中國法律法規對外商投資的限制，我們成立另外兩家中國經營實體，即浙江互凡投資管理有限公司(「互凡」，前稱金華天翔投資管理有限公司)及金華就約我吧投資管理有限公司(「9158投資管理」)，從事主要業務以外的其他業務。互凡及9158投資管理已分別與其登記股東及浙江天格訂立一系列合約安排，其結構及條款與新訂協議基本相同。本公司認為該等變化非屬重大，且對合約安排的組織並無重大影響。於本年報日期，互凡及9158投資管理均為金華玖玖的全資附屬公司。

除招股章程及上文所披露外，於本年報日期，合約安排及／或所採納合約安排下的情況並無任何重大變更。

我們的獨立非執行董事已審閱新訂協議，並確認截至本年報日期：(i)所進行的交易乃按照新訂協議的相關條款訂立，而該等交易的經營使杭州天格及浙江天格(視情況而定)保留大部分各中國經營實體產生的溢利、(ii)任何中國經營實體並無向其相關股權持有人作出其後未另行轉讓或轉撥予本集團的任何股息或其他分派及(iii)截至本年報日期，本集團與中國經營實體並無訂立、重續或複製任何新合約。

我們的獨立非執行董事已審閱上述持續關連交易的性質、實行的定價政策及內部監控流程，並確認有關交易乃於本集團日常及一般業務過程中按一般商業條款訂立，屬公平合理並符合本公司及股東的整體利益，且根據規管該等交易之協議訂立，而有關協議之條款誠屬公平合理且符合本公司及股東的整體利益。

本公司核數師已於向董事會發出的函件中確認，就上述持續關連交易而言：

1. 彼等並不知悉有任何事宜導致彼等相信所披露的持續關連交易未經本公司董事會批准；
2. 對於涉及本集團提供商品或服務的交易，彼等並不知悉有任何事宜導致其相信該等交易在所有重大方面不符合本集團的定價政策；
3. 彼等並不知悉任何事宜導致彼等相信交易在所有重大方面並未根據規管該等交易的相關協議訂立；
4. 彼等並不知悉任何事宜導致彼等相信漢唐、金華9158、金華玖玖及星秀於截至2018年12月31日止年度內向其股權持有人作出的股息及其他分派隨後並未另行分配或轉讓予本集團。

除本年報所披露者外，董事會確認，綜合財務報表附註35所載任何關聯方交易均不構成上市規則第十四A章項下的非豁免關連交易或持續關連交易。報告期內，本集團並未訂立任何根據上市規則須於本年報當中披露的關連交易或持續關連交易。

### 遵守合資格規定

如招股章程「合約安排一緒言」一節所載，於中國投資增值電信業務的外國投資者須具備提供增值電信服務的良好往績記錄及經驗（「合資格規定」）。本公司注意到，於2015年1月19日，中國商務部公佈新外國投資法的草案徵求意見稿（「外國投資法草案」），以公開徵求意見，首次從外國投資前景引進實際控制人的概念。此舉可能會對我們的合約安排構成潛在影響。我們將密切監察外國投資法草案的進展並於適當時知會公眾。

儘管對合資格規定缺乏清晰的指引及解釋，我們依然逐步建立了我們海外業務經營的往績記錄，以遵守合資格規定。截至2018年12月31日，本公司並無有關合資格規定的進一步更新資料需要披露。



除招股章程及本年報所披露者外，目前，根據本公司中國法律顧問的意見，我們的主要業務領域的有關中國法律法規並無變動，惟工業和信息化部(「工信部」)於2015年1月13日起生效的《關於在中國(上海)自由貿易試驗區放開在線數據處理與交易處理業務(經營類電子商務)外資股權比例限制的通告》除外，其規定在線數據處理及交易處理業務(經營類電子商務)的外資股權比例提升至100%，且外商投資企業亦可參與競爭。然而，這一針對外資的寬鬆措施對我們的業務並無影響。

截至本年報日期，合約安排及／或本集團於上市前採納該等安排時所處的狀況並無重大變化。因此，截至2018年12月31日止年度，並無合約安排已解除。

有關中國經營實體的資料

中國經營實體名稱	法人類別／成立及經營地點	登記所有人	業務活動
於2018年12月31日			
漢唐	有限公司／中國	由傅先生及傅延長先生分別擁有98%及2%	網絡娛樂服務及廣告
金華9158	有限公司／中國	由傅先生及傅延長先生分別擁有98%及2%	網絡娛樂服務
金華玖玖	有限公司／中國	由傅先生及傅延長先生分別擁有98%及2%	網絡娛樂服務
星秀	有限公司／中國	由傅先生及傅延長先生分別擁有98%及2%	網絡娛樂服務

由於中國政府限制外商投資電信及網絡文化業務，我們通過我們的中國經營實體(漢唐、金華9158、金華玖玖及星秀)開展我們的主要業務。有關我們核心業務的進一步資料，請參閱招股章程「業務」一節。我們主要通過在我們的實時社交視頻平台上向我們的分銷商銷售虛擬貨幣以及在手機遊戲中銷售虛擬道具產生收入。儘管本公司並不擁有我們中國經營實體的任何股權，我們仍然能夠透過與我們中國經營實體及其股東的合約安排對其實施有效控制並取得其業務的幾乎全部經濟利益。因此，中國經營實體乃本集團的核心架構。我們業務的當前運營及未來發展嚴重依賴於我們的中國經營實體，即漢唐、金華9158、金華玖玖及星秀。



此外，中國經營實體對本集團而言實屬重要，乃由於該等實體持有對本集團業務經營而言屬必要的大多數知識產權、牌照及許可證。於截至2018年12月31日止年度及於2018年12月31日，中國經營實體根據合約安排錄得的收益及資產總值分別為約人民幣651.3百萬元(2017年：人民幣842.6百萬元)及約人民幣376.8百萬元(2017年：人民幣449.6百萬元)。

各中國經營實體已分別向本公司承諾，於本公司股份在聯交所上市期間，彼等將向本集團管理層及本公司核數師提供查詢其相關記錄的全部便利，以配合本公司核數師就根據合約安排擬進行之交易所進行的工作。

### 與合約安排有關的要求(與外資所有權限制有關者除外)

據本公司的中國法律顧問告知，與合約安排有關的要求(與外資所有權限制有關者除外)包括：

1. 合法性、有效性及約束力—合約安排整體及構成合約安排的各項協議均為合法、有效及對有關各方具約束力，及不會個別或整體構成違反中國法律法規及根據該等法律法規不會被視為無效或失效；尤其是，合約安排不得違反中國合同法的規定，包括中國合同法第52條所載的「以合法形式掩蓋非法目的」一條、中國民法通則及中國其他適用法律法規。
2. 可執行性—合約安排完全遵守中國法律法規及據此可執行，惟合約安排規定仲裁機構可能就各中國經營實體的股權或資產採取任何補救措施及針對各中國經營實體作出禁制性寬免，及具有司法管轄權的法院有權採取臨時性補救措施，以在尚未形成仲裁時對其予以支持，而中國法律規定仲裁機構無權授予禁制性寬免，並不得在爭議出現時直接發出臨時或最終清盤令以保護各中國經營實體的資產或股權。此外，海外司法權區法院採取的臨時補救措施或在中國得不到認可或無法執行。

有關合約安排合法性的進一步詳情，請參閱招股章程「合約安排」一節。

與合約安排有關的風險及本公司為降低風險所採取的措施

序號	與合約安排有關的風險	本公司所採取的減險措施
1.	倘中國有關機關發現我們有關搭建在中國經營實時社交視頻社區、在線及手機遊戲的架構的協議並不符合中國法律及法規，或倘該等法律或法規或其詮釋日後出現變動，我們可能會遭受嚴重後果，包括合約安排的廢除及交出我們於中國經營實體的權益。	根據獨家技術服務協議，在有關協議日期後的任何時間，倘中國頒佈或修訂任何法律、法規或規則或該等法律、法規或規則的任何詮釋或適用的修訂，則適用以下協議：倘任何一方於協議項下的經濟利益直接或間接由於上述法律、法規或規則的變動而受到重大不利影響，則協議應根據最初條款繼續執行。協議各方應通過合法渠道取得豁免遵守該等修訂或規則。倘對任何一方經濟利益的不利影響無法根據此協議予以消除，在其他方收到受影響一方的有關通知之後，協議各方應立即討論並對協議作出一切必要修訂，以保護受影響一方於協議項下的經濟利益。
2.	我們的合約安排在提供經營控制權方面未必如直接擁有權有效。中國經營實體或其股東可能無法履行其於合約安排項下的責任，而合約安排的若干條款根據中國法律可能無法執行。	所有新訂協議均包含爭議解決的有關規定。根據該規定，倘出現與合約安排有關的爭議，仲裁機構可就中國經營實體的股權或資產採取補救措施，而具有司法管轄權的法院可對中國經營實體的股權或資產採取臨時補救措施。
3.	倘中國經營實體宣佈破產或面臨解散或清盤訴訟，我們可能失去使用及享有中國經營實體所持有的對我們的業務經營而言屬重大的資產的能力。	根據獨家認購期權協議，倘中國法律規定強制性清盤，則中國經營實體的所有剩餘資產及殘留利益將在清盤後通過非互惠性轉讓以中國法律所允許的最低轉讓價格轉讓予杭州天格及浙江天格或其指定人士。在此情況下，倘登記股東於清盤後收到任何款項，其應在根據適用中國法律扣除有關稅項或付款之後將款項全額返還杭州天格及浙江天格或其指定人士。

序號	與合約安排有關的風險	本公司所採取的減險措施
4.	我們的合約安排可能會受到中國稅務機關的審查，倘發現我們或中國經營實體欠繳額外稅項，則有可能大幅降低我們的合併淨收入及閣下投資的價值。	據本公司的中國法律顧問告知，其認為，只要杭州天格、浙江天格及中國經營實體根據其條款執行合約安排，則合約安排不會受到中國稅務機關或其他政府機關的質疑，除非中國稅務機關認定該等交易並非按平等協商基準進行。
5.	本集團可能由於合約安排而面臨更高所得稅率及產生額外稅項，這可能增加我們的稅項開支及降低新利潤率。	杭州天格於2015年至2017年被認定為重點國家軟件企業，並於2014年至2018年被認定為高新技術企業，而浙江天格於2016年至2018年被認定為高新技術企業，有關資格乃由浙江省有關部門認定，並享受優惠稅收待遇。杭州天格於2015年至2017年間享有優惠所得稅稅率10%，並於2014年及2018年享有優惠所得稅稅率15%。浙江天格於2016年至2018年間享有優惠所得稅稅率15%。作為重點國家軟件企業及高新技術企業，杭州天格及浙江天格將盡一切合理努力採取一切必要行動保持其「重點國家軟件企業」及「高新技術企業」的地位。
6.	中國經營實體的股東可能與我們存在利益衝突，彼等可能違反其與我們簽訂的合約，或對該等合約進行有損於我們利益的修訂。	各登記股東均已承諾，於合約安排有效期間：(i) 除非取得中國經營實體的事先書面同意，否則有關股東不會從事、進行、參與或使用從中國經營實體或其任何聯屬公司取得的資料來參與(無論直接或間接)與或可能與中國經營實體或其附屬公司(如有)的業務構成競爭的任何業務或活動，亦不會收購與或可能與中國經營實體或其附屬公司(如有)的業務構成競爭的任何業務或於該等業務中持有任何利益或從該等業務中衍生任何利益；(ii) 有關股東不會採取違悖新訂協議之意圖及目的，及可能導致杭州天格及浙江天格與中國經營實體或其附屬公司(如有)之間產生任何利益衝突的任何行動；及(iii) 倘於有關股東執行新訂協議過程中出現任何利益衝突，其將按新訂協議之規定以有利於浙江天格及杭州天格的方式及根據浙江天格及杭州天格的指示行事。





序號 與合約安排有關的風險

本公司所採取的減險措施

7. 我們依賴中國經營實體提供對我們的業務意義重大的若干服務。違反或終止與中國經營實體的任何服務協議或該等服務停止或質量嚴重下降可能對我們的業務、財務狀況及經營業績產生嚴重不利影響。

為確保採納合約安排後本集團的穩健及有效經營，本集團的有關業務單位及運營分部將定期(頻率不低於每月一次)向本公司高級管理層匯報合約安排的合規及履約情況及其他有關事項。此外，根據獨家技術服務協議及獨家購買權協議，在法律允許前提下，各中國經營實體及其登記股東按照合約規定無權終止與杭州天格及／或浙江天格的相關獨家技術服務協議及獨家購買權協議。

8. 倘我們行使選擇權收購中國經營實體的股權所有權及資產，則所有權或資產轉讓會令我們產生重大成本。

根據獨家購買權協議，倘杭州天格及／或浙江天格行使選擇權，則股權及／或資產的轉讓價應為登記股東就此權益／資產的賬面淨值對註冊資本的注資與中國法律所允許的最低價格兩者的較高者，登記股東應返還轉讓中國經營實體股權收取的任何所得款項，或中國經營實體清算時的任何分派，倘所得款項或分派金額高於登記股東根據有關貸款協議分別欠付杭州天格及／或浙江天格的貸款，彼等應向杭州天格及／或浙江天格返還收取的所得款項及分派(扣除適用稅項及政府費用)及有關貸款的金額。因此，倘杭州天格及／或浙江天格行使選擇權，所收購的中國經營實體的全部或部分股權將轉讓予杭州天格及／或浙江天格，股權所有權的利益將流向本公司及本公司股東。

9. 合約安排的若干條款根據中國法律可能無法執行

據本公司的中國法律顧問告知，合約安排已經過縝密構思以盡量減少與中國有關法律法規的衝突。

有關合約安排的進一步資料，包括與安排有關的風險及我們為降低風險所採取的行動，請參閱招股章程。



### 購買、出售或贖回本公司股份

於截至2018年12月31日止年度，本公司已購回合共34,882,000股於聯交所上市的普通股，總額為177,179,020.06港元。於本年報日期，所有已購回股份已予註銷。於截至2018年12月31日止年度購回的股份詳情載列如下：

購回月份	於聯交所 購回的股份數目	已付每股價格		已付總代價 (港元)
		最高(港元)	最低(港元)	
2018年6月	6,086,000	6.84	5.55	36,392,840.05
2018年7月	13,410,000	6.25	5.52	80,332,690.01
2018年8月	50,000	5.17	5.15	258,030.00
2018年9月	4,285,000	4.85	4.73	21,371,700.00
2018年10月	3,057,000	3.95	4.58	12,926,010.00
2018年11月	67,000	4.18	4.14	279,030.00
2018年12月	7,927,000	4.10	2.70	25,618,720.00

除上文所披露者外，於截至2018年12月31日止年度，本公司或其任何附屬公司概無購買、贖回或出售本公司任何上市證券。

### 優先購買權

組織章程細則或開曼群島(即本公司註冊成立的司法權區)法例概無有關優先購買權的條文，要求本公司按比例向現有股東提呈發售本公司新股份。

### 審核委員會

本公司自2014年7月9日以來已成立審核委員會，並訂立書面職權範圍。審核委員會的職責包括審閱本公司年報及中報及向董事提供建議及意見。審核委員會亦負責審閱及監督本集團的財務匯報及內部監控流程。

於本年報日期，審核委員會由三名獨立非執行董事(即余濱女士(審核委員會主席)、楊文斌先生及陳永源先生)組成。

### 充足公眾持股量

根據本公司可取得的公開資料以及就董事於本年報刊發前最後可行日期所知，本公司已遵守上市規則有關本公司已發行股份公眾持股量的規定。

## 財務概要

有關本集團於過往五年的業績與資產及負債概要載於本年報第27頁。該概要並不構成經審核綜合財務報表的一部分。

## 管理合約

於截至2018年12月31日止年度內，概無訂立或存在有關管理及經營本公司全部或任何重大部分業務的合約。

## 經批准的彌償保證條文

根據組織章程細則及受開曼群島公司法條文的規限，董事、本公司核數師及其他高級職員由於彼等之職責或假定職責的履行或彼等各自之職位或信託而作出、應允或遺漏的行為而理應或可能引致或蒙受的所有訴訟、成本、費用、損失、損害及開支，彼等應從本公司資產及溢利當中獲得賠償保證及不受傷害。本公司已就年內任何法律訴訟為董事及本公司高級職員購買適當的董事及高級職員責任保險，保障彼等因履行其職責或相關事宜時可能要承擔的責任。

## 核數師

羅兵咸永道會計師事務所擔任本公司截至2018年12月31日止年度的核數師。

羅兵咸永道會計師事務所須在股東週年大會上退任，及合資格於應屆股東週年大會上膺選續任。一項有關續聘羅兵咸永道會計師事務所作為本公司核數師的決議案將在應屆股東週年大會上提呈。

代表董事會

**傅政軍**

主席兼執行董事

香港，2019年3月27日

董事會欣然在本公司報告期的年報內呈列本企業管治報告。

### 企業管治常規

本公司致力於實現並維持高水平的企業管治常規，務求提升企業表現問責性及保障股東利益。董事會亦承諾遵守上市規則附錄十四所載的企業管治守則（「**企業管治守則**」）的規則。除本年報所披露的偏離外，董事認為本公司於截至**2018年12月31日**止整個年度已遵守企業管治守則所載的守則條文。本公司將繼續審核及加強其企業管治常規以確保遵守企業管治守則。

### 董事會

#### 董事會的組成

董事會現時由七名董事組成，包括兩名執行董事、兩名非執行董事及三名獨立非執行董事。董事的履歷詳情概要載於本年報第**28至31**頁「董事及高級管理層履歷詳情」一節。有關委任非執行董事的任期詳情載於本年報第**40**頁「董事的服務合約」一節。董事會負責整體管理及監督本公司的營運，以及制定整體業務策略。

於報告期內，董事會一直符合上市規則第**3.10**及**3.10A**條有關委任至少佔董事會三分之一的獨立非執行董事且至少一名獨立非執行董事具有適合專業資格或會計或相關財務管理專長的規定。

本公司已接獲每位獨立非執行董事根據上市規則的規定發出的年度獨立性確認書。根據上市規則所載的獨立性指引，本公司認為各獨立非執行董事均為獨立人士。

由於考慮到企業管治守則條文規定董事須向發行人披露其於公眾公司或機構所擔任的職位數目與性質及其他重大承擔，以及其身份及涉及時間，董事已同意適時向本公司披露彼等的承擔。

## 角色及職能及董事會授權

董事會負責並具備一般權力管理及經營本公司業務。其委派兩名執行董事及本公司高級管理層在董事會所設定的監控及職權框架內處理本公司日常管理事宜。董事會定期檢討授出職能及責任。

董事會保留對本公司所有重大事宜的決策權，包括：批准及監督所有政策事宜、整體策略及預算、內部監控及風險管理制度、重大交易(尤其是可能涉及利益衝突的交易)、財務資料、委任董事及其他重大財務及營運事宜。董事於履行彼等職責時可尋求獨立專業意見，費用由本公司承擔，且本公司亦鼓勵董事獨立接觸並諮詢本公司高級管理層。

此外，董事會亦委派審核委員會、薪酬委員會及提名委員會執行彼等各自的職權範圍所載的不同職責。有關該等委員會的進一步詳情載於本年報內。

所有董事須確保彼等秉誠履行職責，遵守適用法例及規例，並於任何時候均以本公司及其股東的利益行事。

本公司已安排適當責任保險，就有關針對董事的法律訴訟向彼等提供彌償保證。

## 董事會會議

根據企業管治守則的守則條文第A.1.1條，本公司採納每年召開至少四次董事會會議(約每季度一次)的常規。根據企業管治守則的守則條文第A.1.3條，董事會例行會議通告會於會議舉行前至少14日送呈全體有機會出席會議的董事，並於是次例會會議議程內載入有關事宜。

全體董事於會議舉行前均預先獲提供議程及與議程相關的資料。彼等可隨時與本公司高級管理層及聯席公司秘書接洽，並可提出合理要求諮詢獨立專業意見，費用由本公司承擔。

會議記錄由聯席公司秘書陳適先生保存，副本由全體董事傳閱，以供參考及記錄。董事會會議及委員會會議的會議記錄均充分記載董事會及委員會所考慮事項的詳情及所達成的決策，包括董事的任何提問。各董事會會議及委員會會議的會議記錄草擬本於會議舉行日期後一段合理時間內送交董事以供其發表意見。董事會會議的會議記錄可供董事查閱。

於報告期內，分別於2018年3月29日、2018年5月31日、2018年8月30日及2018年11月29日舉行了四次董事會會議。董事出席董事會會議的情況呈列於下文。

### 董事委員會

董事會已成立三個委員會，即審核委員會、薪酬委員會及提名委員會，負責處理董事會的特定職責及本公司的事務。本公司所有董事委員會均訂有明確界定的書面職權範圍(其已上載至聯交所及本公司網站)，並已獲提供充足資源以履行其職責。

### 審核委員會

本公司於2014年7月9日成立審核委員會，其書面職權範圍符合上市規則附錄十四所載的企業管治守則以及董事會指派審核委員會的職務及職責。審核委員會的主要職責為審閱本公司的財務資料、審閱本集團的財務申報過程、風險管理及內部監控系統、監督審計過程、就委任、重新委任及罷免外部核數師作出建議及履行董事會指派的其他職務及職責。

審核委員會由三名獨立非執行董事組成，即余濱女士、楊文斌先生及陳永源先生。余濱女士獲委任為審核委員會主席，且為具備適當專業資格的獨立非執行董事。於報告期內共舉行四次審核委員會會議，審核委員會成員於該等會議上與羅兵咸永道會計師事務所討論本公司年度審核工作的安排並審閱本集團的年度業績、中期業績及季度業績及相關財務報表及報告以及當中載有的重大財務申報判斷，並審閱風險管理及內部監控系統以及本集團的財務及會計政策及常規。董事出席審核委員會會議的情況呈列於下文。

## 薪酬委員會

本公司於2014年7月9日成立薪酬委員會，其書面職權範圍符合上市規則附錄十四所載的企業管治守則以及董事會指派薪酬委員會的職務及職責。薪酬委員會的主要職責為制定並審閱董事及高級管理層的薪酬政策及架構以及就僱員福利計劃提供意見。

薪酬委員會由兩名獨立非執行董事(即楊文斌先生及陳永源先生)及一名非執行董事(即毛丞宇先生)組成。我們的獨立非執行董事楊文斌先生被委任為薪酬委員會主席。於報告期內舉行了一次薪酬委員會會議，以(其中包括)討論及檢討董事及高級管理層的薪酬政策及薪酬組合以及評估執行董事的表現。董事出席薪酬委員會會議的情況呈列於下文。

本集團對執行董事的薪酬政策的主要目標是通過使彼等的報酬與彼等的個人表現掛鉤，以挽留及激勵執行董事。薪酬組合包括基本薪金、績效及／或酌情花紅、參與股份獎勵計劃及其他福利。非執行董事的薪酬主要包括董事袍金，而該董事袍金乃由董事會經參考非執行董事的職務及職責而釐定。獨立非執行董事的薪酬包括董事袍金，而該董事袍金乃由董事會基於獨立非執行董事的職務及職責以及彼等參與股份獎勵計劃的情況而釐定。

有關各董事及高級管理人員於截至2018年12月31日止年度的薪酬載於綜合財務報表附註9及附註39。

## 提名委員會

本公司於2014年7月9日成立提名委員會，其書面職權範圍符合上市規則附錄十四所載的企業管治守則以及董事會指派提名委員會的職務及職責。提名委員會的主要職責為就委任及罷免本公司董事向董事會提供意見。於提名過程中，提名委員會參考的標準包括候選人的誠信度、成就及經驗、專業及教育背景。

提名委員會由兩名獨立非執行董事(即余濱女士及楊文斌先生)及一名執行董事(即傅先生)組成。傅先生獲委任為提名委員會主席。於報告期內，提名委員會舉行了一次會議，以評估獨立非執行董事的獨立性；檢討本公司的董事會多元化政策；考慮重選退任董事；及討論有關股東提名董事候選人的程序、董事評價及繼任計劃等事宜。

提名委員會應可完全得以接觸管理層，並可邀請管理層成員或其他人員出席其會議。提名委員會將就有關挑選及委任本公司董事的建議，諮詢主席及／或本公司首席執行官的意見。提名委員會須每年評核及評估提名委員會的效能，以及本職權範圍是否足夠，並向董事會建議任何擬進行的改動。提名委員會的會議記錄及該等會議的個人出席記錄將由公司秘書編製及存檔，而該等文件須在提名委員會任何會議結束後，於切實可行的情況下盡快發送至董事會所有成員。

### 董事會多元化政策

提名委員會已制定一項董事會多元化政策(「該政策」)，其中本公司確認擁有多元化的董事會可提升其表現質素的裨益。根據該項政策，甄選候選人將以一系列多元化範疇為基準，包括但不限於性別、年齡、文化及教育背景、種族、專業經驗、技能、知識及服務任期。最終將按經選定候選人的優勢及可為董事會帶來的貢獻而作出決定。

提名委員會將每年作出討論及協定為達致董事會成員多元化的所有可計量目標，並向董事會建議有關目標以供採納。於任何特定時間，董事會可尋求改善其於一方面或多方面的多元化，並相應計量進度。

提名委員會將每年於本公司的企業管治報告內報告其採用的委任董事會成員程序。該報告將包括政策概要、為執行政策而定的可計量目標及達標的進度。

提名委員會將每年覆核政策，包括評估政策的有效性。提名委員會將討論可能須作出的任何修訂，並向董事會建議任何有關修訂以供批准。

董事出席提名委員會會議的情況呈列於下文。



於本年報日期，董事會由七名董事組成，其中兩名董事為女士。下表進一步闡述於本年報日期董事會成員的多元化進度：

職務	執行董事	非執行董事	獨立非執行董事
教育背景	學士	碩士	高級文憑
性別	男		女
國籍	中國		中國(香港)
年齡組別	40至50歲		50至60歲 60歲以上
服務年期	1至3年	3至10年	10至15年

學士：學士學位  
 碩士：碩士學位  
 高級文憑：高級文憑  
 執行董事：執行董事  
 非執行董事：非執行董事  
 獨立非執行董事：獨立非執行董事

### 董事提名政策

提名委員會亦已採納一項提名政策，其中載有提名程序、甄選標準及董事候選人推薦建議。評估提名候選人適合與否時所採用的甄選標準包括誠信信譽、專業知識及相關行業經驗、其是否可以為業務投入足夠時間，以及其是否可以促進董事會多元化，有關詳情載於該政策內。以下概述有關就董事進行考慮及作出推薦意見的程序：

- (i) 提名委員會的秘書須召開提名委員會會議，並邀請董事會成員提名候選人(如有)，以供提名委員會在會議前審議。提名委員會亦可推薦並非由董事會成員提名的候選人。
- (ii) 填補臨時空缺時，提名委員會將提出推薦意見以供董事會考慮及批准。推薦候選人參加股東大會選舉時，提名委員會將向董事會作出提名以供其考慮及推薦。
- (iii) 在刊發股東通函前，獲提名人士不得假設其已獲董事會推薦參加股東大會選舉。
- (iv) 為了提供董事會提名參加股東大會選舉的候選人資料，以及邀請股東提名，將向股東寄發一份通函。通函將載有股東作出提名的遞交期。致股東的通函將載有適用法律、規例及法規規定的獲推薦候選人的姓名、簡歷(包括資格及相關經驗)、獨立性、建議酬金及任何其他資料。

- (v) 重新委任董事會任何成員時，提名委員會將就推薦候選人參加股東大會重選向董事會作出推薦意見，以供其考慮及推薦。

董事會的組成及董事會成員於截至2018年12月31日止年度各自出席董事會會議、股東大會、審核委員會會議、薪酬委員會會議及提名委員會會議的情況如下：

董事	董事會會議	股東大會	出席／舉行會議次數		
			審核委員會會議	薪酬委員會會議	提名委員會會議
<b>執行董事</b>					
傅政軍先生	4/4	1/1	0/4	0/1	1/1
麥世恩先生	4/4	1/1	4/4	0/1	0/1
<b>非執行董事</b>					
毛丞宇先生	4/4	0/1	0/4	1/1	0/1
余正鈞先生(附註1)	0/4	0/1	0/4	0/1	0/1
曹菲女士(附註2)	4/4	0/1	0/4	0/1	0/1
<b>獨立非執行董事</b>					
余濱女士	4/4	0/1	4/4	0/1	1/1
胡澤民先生(附註3)	2/4	0/1	2/4	0/1	0/1
楊文斌先生(附註4)	2/4	0/1	2/4	1/1	1/1
陳永源先生	4/4	0/1	4/4	1/1	0/1

附註：

1. 余正鈞先生已辭任非執行董事，自2018年1月11日起生效。
2. 曹菲女士已獲委任為非執行董事，自2018年1月11日起生效。
3. 胡澤民先生已辭任獨立非執行董事，自2018年6月13日起生效。
4. 楊文斌先生已獲委任為獨立非執行董事，自2018年6月13日起生效。

### 董事資料變動

於2018年1月11日，本公司委任曹菲女士為非執行董事。自2018年1月11日，余正鈞先生因其他工作安排而不再擔任非執行董事。有關非執行董事委任及辭任的詳情，請參閱本公司日期為2018年1月11日的公告。

於2018年6月13日，本公司委任楊文斌先生為獨立非執行董事。自2018年6月13日起，胡澤民先生因其工作量及其他個人事務而不再擔任獨立非執行董事。有關獨立非執行董事委任及辭任的詳情，請參閱本公司日期為2018年6月13日的公告。

除本報告所披露者外，董事確認並無任何資料根據上市規則第 13.51B(1) 條的規定須予披露。

## 入職及持續專業發展

本公司會向每位新獲委任董事提供必要的入職培訓及資料，以確保其對本公司的營運及業務以及相關法規、法例、規則及規例下的責任有適當的了解。根據本公司記錄，所有董事均已出席有關聯交所上市公司董事職務及職責的培訓(包括關連交易及企業管治)，而該等培訓均由本公司有關香港法例的法律顧問舉辦。本公司亦會定期向全體董事提供有關上市規則、香港公司條例的法律更新、來自聯交所及香港證券及期貨事務監察委員會的新聞及其他有關法律及監管規定，以及有關本公司表現、狀況及前景的定期更新，以確保董事會整體及各董事履行其職務。

## 遵守證券交易標準守則

本公司已採納上市規則附錄十所載的標準守則作為本公司董事進行證券買賣的操守守則。經向全體董事作出具體查詢後，董事確認，其於報告期內已遵從標準守則所載的規定準則。

## 主席及首席執行官

企業管治守則第 A.2.1 條守則條文規定，主席與首席執行官的角色應有區分，並不應由一人同時兼任。主席與首席執行官之間職責的分工應清楚界定並以書面列載。

傅先生為我們的主席兼首席執行官及自 2008 年 7 月 28 日起擔任董事會的董事。彼於 2014 年 3 月 11 日獲調任為董事會的執行董事。傅先生為本集團的創辦人，且自我們所有外商獨資企業及中國經營實體各自註冊成立以來擔任彼等的首席執行官。傅先生於互聯網行業擁有豐富經驗，自我們於 2008 年創辦以來，傅先生負責本集團的整體策略規劃、管理及營運，對我們的業務發展及擴展發揮著舉足輕重的作用。董事會認為由同一人擔任主席及首席執行官乃有利於本集團的管理。高級管理層及董事會由經驗豐富而能幹的人才組成，彼等在營運過程中會確保維持權力及權限的平衡。我們的董事會現時由兩名執行董事(包括傅先生)、兩名非執行董事及三名獨立非執行董事組成，因此在組合上具備頗為獨立的元素。

企業管治守則第 A.2.7 條舊有守則條文規定，主席應至少每年與非執行董事(包括獨立非執行董事)舉行一次有執行董事出席的會議。於報告期內，主席與獨立非執行董事及其他非執行董事已舉行會議，以理解彼等所關注的事宜及討論相關議題。

### 企業管治職能

董事會負責履行企業管治的職責，包括：

- (a) 制定及審核本公司的企業管治政策及常規並向董事會提出建議；
- (b) 審核及監督董事及高級管理層的培訓及持續專業發展；
- (c) 審核及監察本公司在遵守法律及監管規定方面的政策及常規；
- (d) 制定、審核及監察適用於僱員及董事的操守準則；及
- (e) 審核本公司遵守上市規則附錄十四(企業管治守則及企業管治報告)的情況。

### 董事就財務報表的財務申報責任

董事確認彼等負責編製截至2018年12月31日止年度的財務報表，該報表乃真實且公平地反映本公司及本集團的財務狀況及本集團的業績及現金流量。董事亦確認彼等負責確保本集團的財務報表適時刊發。

管理層已向董事會提供有關所需解釋及資料，令董事會可以就提呈董事會批准的本公司財務報表進行知情評估。本公司向董事會全體成員提供有關本公司表現、狀況及前景的最新資料。

董事並不知悉有關任何事件或情況的任何重大不確定因素，而該等事件或情況可能導致對本集團的持續經營能力產生嚴重疑問。

本公司核數師有關其於本公司綜合財務報表的申報責任聲明載於本年報第103至112頁的獨立核數師報告。

## 風險管理及內部監控

董事會負責本集團的風險管理及內部監控，並持續監察及審核其效能。本公司已制定明確界定的管理架構，並訂明職權範圍及職責，以提升營運的有效性，確保本集團財務匯報的可靠程度、遵守適用法例、規則及規例及保障本集團的資產。

### 風險管理及內部監控組織系統的特性

本公司已具備足夠資源、具資格及經驗的員工、充足的培訓課程及相關財政預算進行風險管理及內部監控的工作，當中包括董事會、審核委員會、內部審核部門、公司管理層、組織內所有部門，以建立風險管理及內部監控組織系統。公司的所有部門及管理層乃風險管理及內部監控的第一道防線，有責任識別、匯報、初步管理風險。內部審核部門為第二道防線，負責風險管理及內部監控工作的整體組織、協調及策劃風險管理及內部監控工作以及監察第一道防線。審核委員會為第三道防線，負責監察第一二道防線的工作。董事會身為公司風險管理及內部監控的最高決策組織，須為公司風險管理及內部監控系統的穩健及有效實施承擔最終責任。

### 已進行及審查的風險管理及內部監控工作

本公司會每年審查風險管理及內部監控組織系統的效能，並評估所有關鍵的監察環節，包括財務監察、營運監察、合規監察、風險管理。

內部審核部門所進行的內部審核工作會由內部及外部監察顧問協助，以確保監察工作恰當進行並按照原定功能發揮作用。內部審核及審查的結果會最少每年一次向執行董事及審核委員會報告。本公司於2018年就整體業務目標整理並識辨出四個可能出現風險的層面：策略業務聲譽、合規監察、財務、組織及營運。本公司將上述四個層面列為風險管理框架，作為風險管理工作的基準。內部審核部門已與所有責任部門進行討論，分析及評估已識別風險，並將重大風險評估及應予採取的措施呈交予公司管理層審閱及呈交予審核委員會及董事審議及批准。董事會已審查風險管理及內部監控組織系統的效用，並確認系統於報告期內有效且並無出現嚴重監察錯誤或重大監察弱點。

### 內部信息的處理及發佈

本公司已設立內部信息披露程序，確保及時識別及評估內部信息，並提交(倘適用)董事會呈請其垂注。

為管理內部信息的相關風險，我們已採納標準守則作為董事進行本公司證券交易的本公司自身操守守則。經向全體董事作出具體查詢後，本公司確認，於截至2018年12月31日止年度內，董事會全體成員均已遵守標準守則。因高級管理層、高管人員及員工於本公司的職務使然，彼等可能擁有內部信息，故亦須遵守證券買賣標準守則。於截至2018年12月31日止年度內，本公司概無發現有關僱員違反標準守則的情況。

### 獨立核數師酬金

本集團的獨立核數師為羅兵咸永道會計師事務所。

截至2018年12月31日止年度，就審核及審閱本集團的財務報表而已付／應付羅兵咸永道會計師事務所的費用為人民幣6.1百萬元。

年內就羅兵咸永道會計師事務所提供予本集團的非審核服務已付／應付的費用為人民幣0元。

### 聯席公司秘書

陳適先生及外部服務供應商達盟香港有限公司的伍秀薇女士已獲委任為本公司的聯席公司秘書。伍秀薇女士於本公司的主要企業聯絡人為本公司聯席公司秘書兼總法律顧問陳適先生。

於截至2018年12月31日止年度內，陳適先生及伍秀薇女士各自己遵照上市規則第3.29條進行不少於15小時的相關專業培訓。

### 與股東的溝通及投資者關係

本公司認為，與股東及其他投資團體作出有效溝通乃至關重要。自上市日期起，執行董事、本集團首席財務官及投資者關係主管定期舉行簡報會、新聞發佈會及年度業績分析會議，於中國內地、香港及海外國家出席投資者論壇，與機構投資者及財務分析師參與路演及舉行會議，令彼等能洞悉本集團的業務及發展。投資者亦可通過電郵 [IR@tiange.com](mailto:IR@tiange.com) 與本公司聯絡。

股東大會提供具裨益的論壇，供股東與董事會互相交換意見。董事及本集團首席財務官將出席股東大會解答股東作出的提問。有關發佈文件連同最新公司資料及新聞，可瀏覽本公司網站 [www.tiange.com](http://www.tiange.com)。

## 股東權利

除董事會要求外，亦可通過下列方式召開股東特別大會：

- (a) 應以任何一名或以上股東的書面要求而召開，有關要求須送達本公司於香港的主要營業地點或(倘本公司不再設置該主要營業地點)註冊辦事處，當中列明大會的主要商議事項，並由該等股東簽署，惟該等股東須於要求送達日期持有不少於附帶權利於本公司股東大會上投票的本公司實繳股本的十分之一；或
- (b) 應以任何一名作為認可結算所的股東(或其代名人)的書面要求而召開，有關要求須送達本公司於香港的主要營業地點或(倘本公司不再設置該主要營業地點)註冊辦事處，當中列明大會的主要商議事項，並由該名股東簽署，惟該名股東須於要求送達日期持有不少於附帶權利於本公司股東大會上投票的本公司實繳股本的十分之一。

股東可根據適用法律及細則在股東大會上提出建議，以供省覽。倘有權出席相關股東大會並於會上投票的股東有意提名任何人士(並非作出提名的股東)參選董事，應向本公司秘書發出書面意向通知，表示建議該名人士參選董事，而該名人士亦應向本公司秘書發出書面通知，表明願意參選，且有關通知不得早於相關股東大會通告寄發翌日開始及不得遲於相關股東大會舉行日期前七天結束。

有關建議人士參選董事的程序可於本公司及聯交所網站查閱。

有意向董事會作出關於本公司的查詢的股東可將彼等的查詢送至本公司位於杭州的總部，地址為中國杭州拱墅區儲鑫路17-1號一幢東樓322室(電郵：IR@tiange.com)。

## 組織章程文件變動

於截至2018年12月31日止年度，本公司組織章程文件並無任何重大變動。



## 詞彙

本詞彙闡釋本年度報告內所使用有關本公司及其業務的部分詞彙。詞彙及其涵義未必與該等詞彙的標準行業涵義或用法相符。

「季度用戶平均收益」	以特定一段期間內的季均收益除以該期間內的季度付費用戶人數計算得出。
「月度活躍用戶」	於有關月份使用我們產品或服務的活躍註冊用戶人數。(月度活躍用戶被定義為於有關月份使用我們產品或服務至少一次的註冊用戶)
「季度付費用戶」	於有關季度就我們的產品及服務付費的用戶人數。(實時社交視頻平台的季度付費用戶被定義為於有關季度購買虛擬物品至少一次的用戶)
「主播」	生成內容且擁有主播賬戶的用戶被我們視為主播。主播可向分銷商收取市場推廣費用。
「註冊用戶」	於我們的實時社交視頻平台或網絡遊戲已註冊賬戶的累計用戶人數，未剔除重複註冊賬戶。



### 關於本報告

本報告乃我們的第三份環境、社會及管治(「環境、社會及管治」)報告(「報告」)。本報告概述我們的可持續發展方針，並披露我們於報告期的環境、社會及管治表現。除非另有說明，本報告的報告範圍僅涉及我們截至2018年12月31日止年度於在中國的(i)杭州辦事處，(ii)金華辦事處及(iii)北京辦事處實時社交視頻平台的主要業務。

於編製本報告時，我們嚴格遵守上市規則附錄二十七所載的環境、社會及管治報告指引(「聯交所環境、社會及管治報告指引」)的適用披露規定。

本報告包括各利益相關人士向本集團反映的關注事項。本集團的詳細政策及計劃已經載入本報告，以展現本集團作為負責任的企業公民對社區及環境創造正面影響的主動性及決心。

我們重視持份者提出的每個意見。如閣下對本報告及本集團可持續發展表現有任何意見，請將反饋發送至IR@tiange.com。

### 關於天鵝

天鵝是中國領先的實時社交視頻平台營運商。我們的旗艦社交娛樂平台包括9158視頻社區、新浪秀、喵播、歡樂直播及瘋播，讓我們為手機及電腦用戶建設「多對多」及「一對多」社交社區。於2018年，我們成熟的「移動+PC」融匯全民直播繼續取得成功，2018年1月收購無他相機(以「拍好不用P」為目的的流行美顏相機應用程式)的研發和營運商上海本趣亦標誌著本集團超越「直播+相機」雙核心戰略的新篇章。更強大的定位讓我們能夠實現為大眾帶來樂觀及快樂的使命。



## 環境、社會及管治報告

### 願景：

讓天下人笑口常開。

### 使命：

透過實時社交視頻互動將樂觀及快樂帶給大眾。

- 通過每一個小窗口，展示年輕的力量。
- 打破地域空間的拘束，向世界展示生命的活力。
- 共建和諧互聯網生態環境，打造千變萬化的視界。
- 不斷傾聽和滿足用戶需求，引導並超越用戶需求。
- 注重企業責任，關愛社會、回饋社會，贏得社會尊敬。

### 價值觀：









- 陽光正直
- 進取向上
- 分享創新

### 可持續發展方針

我們的願景－「讓天下人笑口常開」承載我們的可持續發展方針，並以創造讓持份者笑口常開的長遠價值為目標。作為負責任的企業公民，我們於營運中充分考慮環境、社會及管治等因素，致力於創造可持續價值，建設更美好的環境及社區，並使本集團所有員工參與其中。與環境、社會及管治有關的風險及機會將在每次月會上具系統地研究及分析，以便本集團最高管理層能夠確認從而更好地調整經營策略，從而迅速及有彈性地應對風險及機會。本集團進行的分析及相應回覆將每6個月向董事會提交以供審閱及批准。

就企業管治一節而言，請參閱年度報告中「企業管治報告」獨立章節。

我們確信，倘沒有持份者的信任及支持，我們不可能實踐可持續發展及取得長遠成功。因此，我們一直保持多樣化的溝通渠道供彼等發表意見。所採用的不同溝通渠道包括：

 <p><b>僱員</b></p> <p>員工郵箱 培訓 會議 內聯網 會談 即時通訊軟件</p>	 <p><b>終端用戶</b></p> <p>視察及線下活動 內聯網 會談 會議 社交媒體官方賬號</p>
<p><b>同行公司</b></p>  <p>專業諮詢 研究報告 培訓 會議 內聯網 會談 即時通訊軟件 公司網站 公告 行業共享</p>	 <p><b>股東及投資者</b></p> <p>股東大會 投資者會議 新聞稿 電話訪問</p> <p>公司網站 公告 社交媒體</p>
 <p><b>媒體夥伴及社交媒體</b></p> <p>會議 會談 諮詢 即時通訊軟件 公司網站 合作會議</p>	 <p><b>業務夥伴*</b></p> <p>培訓 諮詢 實地視察 會談 即時通訊軟件 合作會議</p> <p><small>* 包括分銷商、銷售代理、 主播及室主。</small></p>
 <p><b>社區</b></p> <p>視察及線下活動 新聞稿 社交活動 公司網站 社交媒體官方賬號 諮詢 校園招聘 會議 會談</p>	<p>諮詢 實地視察 會議 會談</p> <p><b>政府</b></p> 

我們希望與持份者保持長遠而和諧的關係。因此，我們視彼等的寶貴意見為促使我們改進企業策略、消除風險及鞏固主要關係的動力。

獎項及榮譽

1. 《拱墅區大樹企業國家規劃佈局內重點軟件》
2. 《2018年度中國投資者印象獎「最佳港股上市集團」獎》
3. 《2017年度金華市經濟技術開發區現代服務業十強企業》
4. 亞洲公關、《AM 730》及Roadshow 授予的《傑出上市集團大獎2018》
5. 《證券時報2018「金翼獎」最具成長性港股通集團》
6. 智通財經及同花順財經提名的《最具價值TMT股集團》
7. 《金華市十大最具影響力企業》
8. 《2018中國互聯網百強企業》

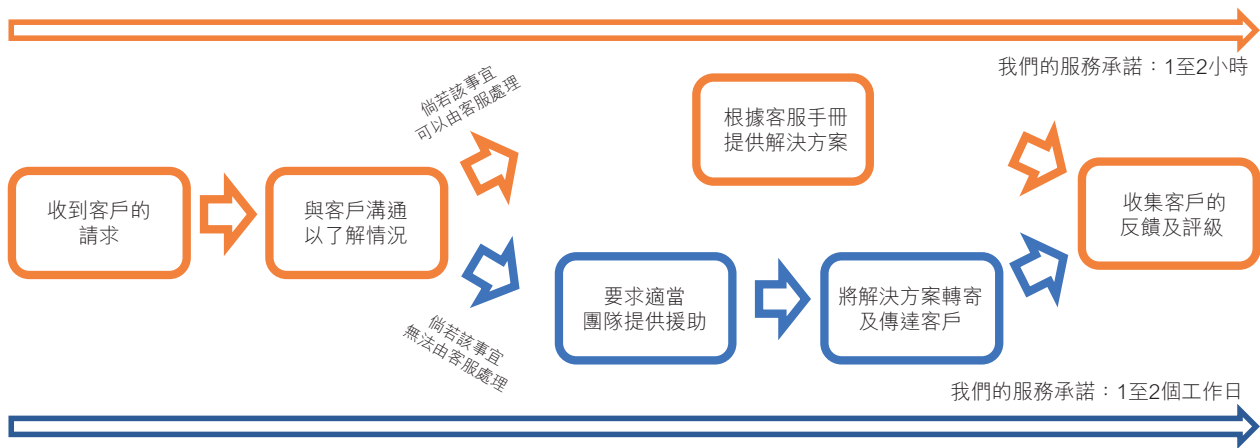


## 讓客戶笑口常開

### 客戶服務

讓客戶滿意是本集團工作的重中之重。我們秉承「為大眾帶來樂觀及快樂」的使命，通過成功地持續開發先進的直播技術及完善我們的平台，從而跟上創新及技術標準並提升用戶體驗。

此外，我們相信專業、量身打造的客戶服務亦能提升用戶體驗，而這有助於履行我們「不斷傾聽和滿足用戶需求，引導並超越用戶需求」的承諾。我們訓練有素的客戶服務專員全天候處理用戶查詢，以專業及謙恭的態度與用戶溝通。為確保所提供服務的質量，我們已制定處理客戶投訴的標準程序（「標準程序」），為客戶服務（「客服」）專員提供明確的指引及支持。標準程序如下：



對於可由客服專員即時處理的問題，我們承諾在1至2小時內給予解決，而對於可能需要其他部門專業支持的較複雜問題，會在1至2個工作日內給予解決方案，從而確保用戶可繼續盡情體驗我們的平台。

此外，我們的客服專員亦會使用多種溝通渠道，包括我們的官方微博、微信、熱線及在線直播平台在線。通過在該等平台上頻繁互動及積極溝通，我們能夠監控尊貴客戶的滿意度並收集彼等的反饋，同時在出現問題及投訴時提供即時支持及協助。

### 健康直播

作為行內領先企業，我們充分了解社交媒體對社會的滲透性及影響。為響應我們「共建和諧互聯網生態環境，打造千變萬化的視界」的使命，我們根據《互聯網視聽節目服務管理規定》及《互聯網直播服務管理規定》制定了《平臺內容監管及處罰條例》，致力維持安全及健康的互聯網社區。

根據《網絡表演經營活動管理辦法》及《關於加強網絡直播服務管理工作的通知》，本集團建設健全的直播監察系統，以免散播有關淫穢、暴力、違法及粗俗的不良信息，遵照適用法律及法規(包括但不限於《中華人民共和國刑法》及《移動互聯網應用程序信息服務管理規定》)監控直播及在線直播內容。



我們官方網站上的官方聲明，表明我們承諾並致力維護一個健康和諧的平台。

我們的直播監察系統由多個我們自主開發的軟件組成，可主動消除在我們平台上播出的實時視頻、文字、語音及圖像的不良內容。《基於多層特徵的不良圖像自動過濾方法》可自動分析直播截圖及視頻並過濾不良圖像，被發現違反規定的視頻及在線直播將被刪除並立即終止，從而大大提高我們監察工作的效率及可靠性。

我們內容監察系統的工作分為三個層面，說明如下：

- 直播前** 註冊新帳戶時，申請人須根據實名制註冊規定提供身份證上的姓名並登記手機號碼。每名用戶須遵守使用條款，確保彼等同意及明確了解我們的條款及規範，包括《平台內容監管及處罰協議》，方可使用我們的平台。我們會告知註冊用戶直播平台嚴格禁止的信息及內容類型，包括非法、不道德、有害、威脅，以及侵犯知識產權的信息。
- 直播中** 直播室開始直播後，我們的內容監察系統結合室主及技術人員人工檢查負責甄別不合規情況。與此同時，我們每3分鐘對每個直播聊天室進行截屏。截屏圖像將傳至我們自主開發的過濾系統進行過濾。不良圖像將發送至我們的內容監察團隊作進一步處理。一旦確認不合規，我們將採取相應行動，並警告及處罰相關主播或觀眾。遵照適用法律及嚴格法紀，我們就內容監管規定違規行為應用的處罰包括警告、關閉聊天室、暫停直播及／或賬戶使用、永久刪除賬戶並沒收虛擬貨幣及物品以及向公安機關舉報，惟視乎情節輕重而定。
- 直播後** 我們將保留不合規情況記錄至少兩年。我們已與公安機關就報告違法情況達成協議，尤其是有關吸毒及淫穢等嚴重違規情況，並每週將違反服務條款情況的概要上報予相關地方部門。如有必要，我們亦會向彼等提供平台管理員帳戶以便監察。

### 隱私保護及信息安全

隱私保護是我們持份者最重視和關心的問題之一，亦是我們工作中的重中之重。按照《中華人民共和國計算機信息系統安全保護條例》、《互聯網安全保護技術措施規定》、《互聯網信息服務管理辦法》及《通信網絡安全防護管理辦法》，我們制定並實施了多項內部政策及機制，包括《天格科技信息安全管理制度》、《天格科技信息安全管理制度》及《天格科技信息安全事件管理策略》，以保護客戶的重要保密數據及權利。

方針及策略對本集團承諾保護所收集信息安全及保密數據制定了清晰願景及方法。全面的管理制度使本集團可有效管理隱私問題並在必要時迅速應對。與此同時，管理制度還概括了本集團的內部措施，包括限制員工訪問客戶私人及保密數據。

同時，作為第一道防線，所有僱員在開始工作前應簽訂保密協議，保證妥為處理保密及私人資料，且一般情況下不會在未徵得用戶同意前向第三方披露任何用戶資料。

為管理潛在威脅及快速有效應對風險，我們已參考國際標準 **ISO/IEC 27001: 2005** 制定內部信息安全管理制度，為預見或發現安全風險時提供清晰完整指引，從而確保對有關信息安全的應急安排作細微調整，以應對安全威脅、安全漏洞及業務影響的變動。該制度納入了最新方法及工作程序，能及時處理可能危害信息安全的事件，如有黑客入侵以及或發生敏感商業資料或個人資料外洩。

我們的高級安全機制及內容過濾系統可持續識別包含敏感個人資料的內容，於直播層面保障信息安全。一旦在任何在線直播中發現敏感信息，內容監控團隊將得到通知。此外，所有用戶數據將存儲在服務器中並得到保護，由我們內部以高安全及保護等級進行管理，只有授權人員方可訪問，同時將備份於多個遠程災難恢復系統中。



## 保護知識產權

作為一家領先的創新企業，我們明白有力知識產權保護機制的意義和重要性。為保護我們專職專業人員軟件開發的知識產權，我們已實施標準作業程序供申請《計算機軟件著作權登記證書》以保護開發軟件的知識產權。於報告期間，我們新註冊的知識產權合共為88項，包括60個商標、15個域名及13項版權。作為對我們在創新及健全管理制度方面所做努力的認可，我們獲國家認定為重點軟件企業，並因此根據《國家稅務總局關於執行軟件企業所得稅優惠政策有關問題的公告》享有稅務優惠。

我們亦承諾加強知識產權保護，尤其是主播發佈內容的原創性，嚴格遵守《中華人民共和國著作權法》、《信息網絡傳播權保護條例》、《互聯網著作權行政保護辦法》及《互聯網視聽節目服務管理規定》的要求。倘在我們的直播平台發現任何侵犯知識產權的情況，內容管理團隊有權根據條款及協議刪除該侵權作品而毋須事先通知。另外，任何人如懷疑有主播或用戶在使用我們的服務期間涉及知識產權侵權行為，可書面向我們投訴，以展開內部調查。一經調查屬實，我們的團隊會應要求刪除該侵權作品。

## 與供應商及業務夥伴合作

為維持及提升我們於業內的領先地位，與供應鏈及整個行內各方相互合作，建立和諧及長久的關係至關重要。我們期望供應商及業務夥伴能維持高度的道德標準且同時遵守適用法律及法規。為將期望付諸行動，我們已為供應商及業務夥伴制定行為守則，要求彼等在職業健康及安全、僱員福利、禁止僱用童工及強制勞動及環境保護等方面制定策略，維持良好的商業道德，例如保持工作環境衛生、根據《中華人民共和國勞動法》拒絕歧視、遵守適用環境法律並根據《中華人民共和國反不正當競爭法》及《中華人民共和國刑法》制定反貪腐政策。只有我們的供應商、業務夥伴及集團自身保持高度的自我監管，我們方能在業內實現可持續發展。

### 反貪污

為堅持我們「陽光正直」的核心價值，我們按照《中華人民共和國反不正當競爭法》及《中華人民共和國刑法》等相關法律及法規建立全方位內部控制系統以監督僱員行為，而反貪污就是當中最重要的一環。我們的反舞弊政策禁止任何有損本集團及社會利益的不道德行為，如洗黑錢、賄賂、勒索及欺詐等。

本集團加強舉報政策，任何人如懷疑有疑似違規行為，可以匿名的方式，透過電話、電郵或郵寄向管理層提出。我們的行為監控團隊負責調查處理，並將調查結果向董事會及相關人士報告。

於報告期間，本集團並不知悉任何有關貪污的舉報或投訴，亦未有發生有關賄賂、勒索、欺詐及洗黑錢等違法行為。

### 廣告

作為一個對商業用戶有效的推廣及營銷平台，我們的平台上可便捷瀏覽廣告內容。為使用戶接收真實不誇大的營銷材料並遵守《中華人民共和國廣告法》及《互聯網廣告管理暫行辦法》，每個廣告在刊發前會經我們的內容管理團隊篩查，以保護用戶的消費者權益。

由於本集團並不涉及產品製造及銷售，故與標籤有關的法律及法規並不適用於本集團。

### 讓員工笑口常開

#### 招攬及留住人才

僱員是我們最寶貴的財產，同是實現我們長期願景及策略的最強大動力及優勢。招攬及留住具競爭力的僱員可為本集團發展和取得成功打下堅實基礎。

我們根據《中華人民共和國勞動合同法》編製了一份全面的僱員手冊，以確保遵守法律。我們的僱員手冊內含一套完善的招聘政策，使我們可物色最勝任的人才，以促進持續增長和取得長期成功。我們動用多種招聘渠道，包括網絡招聘、路演宣講、媒體招聘及內部推薦，以便聘用大有作為的求職者。此外，我們亦開設了官方微信帳號，向有志之士提供招聘信息。

我們嚴格遵守《中華人民共和國勞動法》，禁止童工及強迫勞動。就童工而言，我們要求新僱員向我們提供身份證明，以供查驗。人力資源部會保存文件副本作記錄用途。該措施可防止招入未成年勞工。至於強迫勞動合規管理方面，我們的僱員手冊及合同已列明標準工時、加班政策、調休、離職及解僱安排。新僱員應簽署合同，確認該等條款，以便遵守。我們實施人力資源政策時，嚴格遵守上述法律及法規，避免強迫勞動。

一旦收到求職書，我們隨後將會按相關職位技能及能力要求對求職者進行筆試、面試、能力傾向測試及背景調查，公平考察。根據勞動合同法，所有新僱員須提供個人身份證明文件以供查驗，方可競聘下一輪。

在招聘過程中，我們僅會公正地考慮求職者的相關工作能力、技能、知識及工作經驗，而不論其年齡、性別、國籍、民族及身體狀況。作為一位公平的僱主，我們盡最大努力維持多元化及平等的工作場所，對任何形式的歧視均採取零容忍的態度，以創造一個包容的環境。

為吸引及留住僱員這一最寶貴資產，僱員手冊亦清楚列明遠超出《中華人民共和國勞動法》的規定的薪酬待遇。我們盡最大努力提供和諧舒適的工作環境以及有競爭力的薪酬待遇和豐富的福利。僱員手冊還制定了指引，以便我們定期檢討薪酬待遇，使之與市場步伐保持同步及具有吸引力和競爭力。

僱員的薪酬待遇包括基本薪金、特別獎金及津貼。特別獎金包括績效獎金、項目獎金及內部推薦獎金，以在員工績效評估符合本集團要求時，對彼等加以激勵及認可。僱員可以獲得每月全勤獎(當月無遲到、早退及換更)、午餐津貼、交通津貼及加班津貼。以下為我們提供額外福利的例子：

- 生日購物券
- 生育津貼
- 圖書購買津貼
- 交通津貼
- 結婚福利
- 節日津貼
- 加班免費膳食
- 年度旅遊

本集團嚴格遵守《中華人民共和國社會保險法》，確保僱員受社會保障計劃(養老、失業、醫療、工傷及生育保險加住房公積金(五險一金))保障。

不同部門亦組織一系列員工活動，如郊遊及聚餐，以冀提升歸屬感及促進更佳的工作生活平衡。我們為僱員開設供內部使用的微信賬號令彼等可交換意見、知識及協調休閒活動。

### 發展及培訓

對人才的大量投資決定了本集團的可持續增長及成功。我們專注於為僱員提供專業及個人發展機會，使我們的人才能與本集團的業務擴展一起成長，使本集團成為最佳僱主。我們制定「培訓管理政策」，以有效、實際及具體的原則具系統地管理提供予僱員的培訓。

我們建立一套培訓管理機制及根據業務發展目標制定年度培訓計劃，為我們的人才提供大量培訓機會。僱員將接受不同的內部及外部培訓，如講座、參觀、視頻學習及分享會等。培訓分為四大範疇：

新員工入職培訓

崗前培訓

在職培訓

個人發展

為了促進僱員持續的個人及職業發展，本集團鼓勵僱員主動尋求外部認證培訓。成功獲得國家認可的資格及認證的僱員可獲得現金獎勵。

綜合績效評估體系視乎工作崗位或項目，以月度、季度或年度形式進行評估，亦為僱員的職業及專業發展提供重要的內部支持及指導。評估人將基於一系列關鍵績效指標，量化評估僱員表現，而評估結果將用作晉升及調薪的參考。評估人亦將基於調查結果及經驗提供個人建議及意見，以提高僱員的工作表現。

### 職業健康及安全

維持工作場所安全及職業健康是構成可持續及長期具有競爭力的勞動力的重要支柱。根據《中華人民共和國勞動法》及其他適用法律及法規，我們採取不同的方式維護僱員福祉及安全。

所有新僱員履職前均需進行強制性體檢，以確保僱員的健康狀況良好，或發現潛在的健康問題，以便相應地提供及時的後續治療，以保護僱員的健康。僱員履職後，本集團提供年度體檢、每週醫療諮詢及季度健康講座，以跟蹤僱員的健康狀況。我們亦通過在辦公室配備健身設備以積極推廣健康的工作生活方式，僱員可在閒暇時間進行鍛煉。

辦公室分別採用及安裝合乎需要的工作場所安全措施及設備，以維護僱員和財產的安全。為了確保僱員準備好應對任何緊急情況，所有安全設備都處於良好的狀態並隨時可用。為了遵守《中華人民共和國消防法》及其他相關法律及法規，我們對安全設備(包括急救箱、灑水系統、火警警報系統及緊急出口)進行消防演習及檢查。於報告期內，集團內並無發生工傷事故或人員傷亡。

## 讓社區笑口常開

### 社區投資

作為企業公民，本集團的成功與運營所在的社區密切相關。因此，我們致力於努力實現業務持續性及可持續發展，同時處理社區的需求和擔憂，以幫助創造一個更美好的社會。為了回饋並給社區帶來笑容，我們提倡員工擔當志願者，向有需要的人士施以援手，作為我們核心價值的一部分。

### 兒童防丟教育慈善展

本集團關心年輕一代的安全。為了推廣價值觀，我們全力支持的兒童防丟教育慈善活動。父母和兒童積極參與所有活動，例如，父母聽取了講座中的專業建議，而兒童通過遊戲攤位中的遊戲學習了保護自己免受綁架的方法。該展覽不僅為參與者帶來了樂趣，亦推廣了兒童防丟的知識。



警員分享



我們的員工亦在我們的平台上將整個活動現場直播，以在公眾中傳播保護兒童及防丟的訊息，尤其是無法參加活動的父母及兒童。

### 捐書慈善活動

於報告期內，我們精力充沛的年輕員工在浙江省杭州市一所弱智兒童特殊學校(「杭州市湖墅學校」)舉辦了捐書慈善活動(活動中文名為「送愛心讓夢想揚帆—天鵝集團1000冊愛心圖書送湖墅」)。主要目的是提升兒童閱讀書籍的興趣及學習知識之美。我們相信知識是孩子未來實現夢想的重要基礎。因此，本集團捐贈了1000本主題很多的書籍，從探險小說到動物世界。了解到學生閱讀字詞的困難，我們的員工大聲朗讀內容，並與學生共享書中樂。



### 「整理我們的社區」志願者活動



為了給社區居民創造一個衛生、美麗及愉快的生活環境，我們的員工自願清潔街道。我們的員工熱情地合作並完成了清潔任務。儘管整個過程中有許多困難的工作，但能為社區帶來的積極影響令人非常滿意。

## 讓地球笑口常開

作為全球公民，我們決心通過有效地利用資源及採用可持續的運營來承擔我們的責任盡量減少運營的環境影響，讓地球笑口常開。本集團一直在實施《中華人民共和國環境保護法》的環境政策，通過日常運營提供有效利用資源的清楚易懂的實用指導，以盡量減少環境影響。

## 資源利用

根據我們業務的性質，購買的電力及無鉛汽油是我們的主要能源消耗、溫室氣體及空氣排放源。但是，由於我們的業務性質，預計不會對環境和自然資源產生重大影響。

### 減少排放

作為一家有責任感的企業，我們牢牢把握每次機會減少經營相關的溫室氣體排放。我們已進行檢查及分析，以把握機會減少自身業務經營對環境的影響。我們所採取的合理高效節能措施如下：

- 敦促員工關掉不在使用狀態的電器。
- 鼓勵綠色出行，倡導員工使用公共交通工具。
- 檢查空調，確保空置區域的空調保持關閉。
- 在採購方面，我們會優先考慮貼有一級能源標籤（表示最高節能效果）的電器。
- 每台耗電設備均由智能節能應用程序（「**移動應用程序**」）監控。該移動應用程序允許管理團隊設置計時器，以便設備在特定時間段開關，以避免設備誤開。同時，該移動應用程序亦可遠程監控和關閉每個插座及設備。倘任何電子設備沒有關閉，員工可以遠程關閉以避免浪費能源。
- 為避免直接曝曬導致辦公室溫度升高，員工已在辦公室窗戶周圍安裝反光板，以降低直接曝曬程度，從而減少空調能耗。



為辦公室的每台電子設備設置計時器，  
以避免浪費能源





### 屋頂綠化－種植節能

為避免直接曝曬而導致增加空調能耗，我們的杭州辦事處已在大樓屋頂種植500平方米的綠化區域以降低室溫。屋頂小花園亦為我們的員工提供休憩空間。

### 減少垃圾

繼實施4R原則，即「取代使用、減少使用、物盡其用、循環再造」，我們啟動多項減廢活動，包括垃圾分類，如電子垃圾和不可回收垃圾，以便於進一步處理。一般垃圾由保潔服務集團及環境衛生部門回收，而電子垃圾(主要為電腦)將由合資格第三方回收商回收再用。此外，我們會培訓僱員妥善使用辦公室設施，延長設施壽命。

為盡量減少不必要的紙張消耗，全體員工均須在必要時使用雙面打印。同時，我們已建立在線人力資源系統管理行政工作，如申請休假及表現評核，以進一步減少紙張使用，實現無紙化辦公。

### 節約用水

我們依賴市政供應淡水，且於報告期內在求取水源上並無任何問題。為提高用水效益，減少浪費，我們在辦公室實施節水策略，例如在杭州辦公室的綠化區域，採用滴灌、時間控制及部分噴灌等措施來節水。辦公室亦貼有節約用水提示，提示員工合理高効用水。

我們的環境足跡 <sup>1/2</sup>			
說明	計量單位	2017年	2018年
<b>廢氣排放<sup>3</sup></b>			
氧化氮(NO <sub>x</sub> )	千克	3.77	16.42
氧化硫(SO <sub>x</sub> )	千克	0.22	0.42
顆粒物(PM)	千克	0.28	1.21
<b>溫室氣體排放</b>			
總計	噸二氧化碳當量	771.95	807.77
範圍1：直接排放	噸二氧化碳當量	57.02	75.28
範圍2：能源間接排放	噸二氧化碳當量	714.93	732.49
密度	噸二氧化碳當量／僱員	1.01	1.52
<b>所產生的無害廢料<sup>4/5</sup></b>			
總計	噸	3.76	98.07
棄置廢物	噸	3.13	97.24
回收廢料循環再造量	噸	0.63	0.84
密度	噸／僱員	0.005	0.18
<b>能源消耗</b>			
總計	兆瓦時	1,181.39	1,254.79
外購電力	兆瓦時	976.88	996.96
不可再生燃料耗量	兆瓦時	204.51	257.83
密度	兆瓦時／僱員	1.54	2.36
<b>耗水量<sup>6</sup></b>			
總計	立方米	1,882	1,600.62
密度	立方米／僱員	5.24	7.44

<sup>1</sup> 截至2018年12月31日，於中國杭州、金華及北京辦事處僱員總數為532人，而截至2017年12月31日報告期該三個辦事處的僱員總數為767人。僱員總數差額導致相關各自環境關鍵績效指標的密度數字大幅波動。

<sup>2</sup> 為促進未來對本集團環境表現的持續檢討，本集團將使用2018年數據作為未來分析、適用比較及編製改善計劃的基線。

<sup>3</sup> 於報告期內，本集團已進一步改善數據收集系統，讓本集團更全面披露數據。2018年數字涵蓋所有辦事處的所有車輛，導致廢氣排放數字有顯著增加。

<sup>4</sup> 基於業務性質，據我們所知，報告期內並無產生任何重大有害廢料及消耗任何包裝材料。

<sup>5</sup> 本集團已提升數據收集方法及擴大涵蓋範圍，計算新增由營運產生的一般垃圾，以致所產生的無害廢料較2017年數字有大幅增加。

<sup>6</sup> 由於相關物業管理人員無法提供單獨的水錶度數，我們並無取得杭州辦事處的用水數據。上述數據僅涉及金華和北京辦事處的耗水量。

香港聯交所環境、社會及管治報告指引內容索引

主要範疇、層面、一般披露及關鍵績效指標		章節／披露	頁次
<b>A. 環境</b>			
<b>層面 A1：排放物</b>			
一般披露 有關廢氣及溫室氣體排放、向水及土地的排污、有害及無害廢棄物的產生等的： (a) 政策；及 (b) 遵守對發行人有重大影響的相關法律及規例的資料。		讓地球笑口常開	94
關鍵績效指標 A1.1	排放物種類及相關排放數據。	我們的環境足跡	97
關鍵績效指標 A1.2	溫室氣體總排放量及(如適用)密度。	我們的環境足跡	97
關鍵績效指標 A1.3	所產生有害廢棄物總量及(如適用)密度。	不適用	不適用
關鍵績效指標 A1.4	所產生無害廢棄物總量及(如適用)密度。	我們的環境足跡	97
關鍵績效指標 A1.5	描述減低排放量的措施及所得成果。	減少排放	95
關鍵績效指標 A1.6	描述處理有害及無害廢棄物的方法、減低產生量的措施及所得成果。	減少垃圾	96
<b>層面 A2：資源使用</b>			
一般披露 有效使用資源(包括能源、水及其他原材料)的政策。 註：資源可用於生產、儲存、運輸、樓宇、電子設備等。		讓地球笑口常開	94
關鍵績效指標 A2.1	按類型劃分的直接及／或間接能源總耗量及密度。	我們的環境足跡	97

關鍵績效指標 A2.2	總耗水量及密度。	我們的環境足跡	97
關鍵績效指標 A2.3	描述能源使用效益計劃及所得成果。	減少排放	95
關鍵績效指標 A2.4	描述求取適用水源上可有任何問題，以及提升用水效益計劃及所得成果。	節約用水	96
關鍵績效指標 A2.5	製成品所用包裝材料的總量及(如適用)每生產單位佔量。	不適用	不適用
<b>層面 A3：環境及天然資源</b>			
一般披露 減低發行人對環境及天然資源造成重大影響的政策。		不適用	不適用
關鍵績效指標 A3.1	描述業務活動對環境及天然資源的重大影響及已採取管理有關影響的行動。	不適用	不適用

<b>B. 社會</b>			
僱傭及勞工常規			
<b>層面 B1：僱傭</b>			
一般披露 有關薪酬及解僱、招聘及晉升、工作時數、假期、平等機會、多元化、反歧視以及其他待遇及福利的： (a) 政策；及 (b) 遵守對發行人有重大影響的相關法律及規例的資料。		讓員工笑口常開	89
關鍵績效指標 B1.1	按性別、僱傭類型、年齡組別及地區劃分的僱員總數。	於報告期內並無披露。	不適用
關鍵績效指標 B1.2	按性別、年齡組別及地區劃分的僱員流失比率。	於報告期內並無披露。	不適用
<b>層面 B2：健康與安全</b>			
一般披露 有關提供安全工作環境及保障僱員避免職業性危害的： (a) 政策；及 (b) 遵守對發行人有重大影響的相關法律及規例的資料。		職業健康及安全	91
關鍵績效指標 B2.1	因工作關係而死亡的人數及比率。	於報告期內並無披露。	不適用
關鍵績效指標 B2.2	因工傷損失工作日數。	於報告期內並無披露。	不適用
關鍵績效指標 B2.3	描述所採納的職業健康與安全措施，以及相關執行及監察方法。	於報告期內並無披露。	不適用
<b>層面 B3：發展及培訓</b>			
一般披露 有關提升僱員履行工作職責的知識及技能的政策。描述培訓活動。		發展及培訓	91
關鍵績效指標 B3.1	按性別及僱員類別劃分的受訓僱員百分比。	於報告期內並無披露。	不適用
關鍵績效指標 B3.2	按性別及僱員類別劃分，每名僱員完成受訓的平均時數。	於報告期內並無披露。	不適用

<b>層面 B4：勞工準則</b>			
一般披露 有關防止童工或強制勞工的： (a) 政策；及 (b) 遵守對發行人有重大影響的相關法律及規例的資料。		讓員工笑口常開	89
關鍵績效指標 B4.1	描述檢討招聘慣例的措施以避免童工及強制勞工。	於報告期內並無披露。	不適用
關鍵績效指標 B4.2	描述在發現違規情況時消除有關情況所採取的步驟。	於報告期內並無披露。	不適用
<b>營運慣例</b>			
<b>層面 B5：供應鏈管理</b>			
一般披露 管理供應鏈的環境及社會風險政策。		與供應商及業務夥伴合作	88
關鍵績效指標 B5.1	按地區劃分的供應商數目。	於報告期內並無披露	不適用
關鍵績效指標 B5.2	描述有關聘用供應商的慣例，向其執行有關慣例的供應商數目、以及有關慣例的執行及監察方法。	於報告期內並無披露	不適用
<b>層面 B6：產品責任</b>			
一般披露 有關所提供產品和服務的健康與安全、廣告、標籤及私隱事宜以及補救方法的： (a) 政策；及 (b) 遵守對發行人有重大影響的相關法律及規例的資料。		讓客戶笑口常開	84
關鍵績效指標 B6.1	已售或已運送產品總數中因安全與健康理由而須回收的百分比。	不適用	不適用
關鍵績效指標 B6.2	接獲關於產品及服務的投訴數目以及應對方法。	不適用	不適用
關鍵績效指標 B6.3	描述與維護及保障知識產權有關的慣例。	保護知識產權	88
關鍵績效指標 B6.4	描述質量檢定過程及產品回收程序。	不適用	不適用
關鍵績效指標 B6.5	描述消費者資料保障及私隱政策，以及相關執行及監察方法。	隱私保護及信息安全	87

層面 B7：反貪污			
一般披露 有關防止賄賂、勒索、欺詐及洗黑錢的： (a) 政策；及 (b) 遵守對發行人有重大影響的相關法律及規例的資料。		反貪污	89
關鍵績效指標 B7.1	於報告期內對發行人或其僱員提出並已審結的貪污訴訟案件的數目及訴訟結果。	反貪污	89
關鍵績效指標 B7.2	描述防範措施及舉報程序，以及相關執行及監察方法。	反貪污	89
社區			
層面 B8：社區投資			
一般披露 有關以社區參與來了解發行人營運所在社區需要和確保其業務活動會考慮社區利益的政策。		讓社區笑口常開	92
關鍵績效指標 B8.1	專注貢獻範疇。	於報告期內並無披露。	不適用
關鍵績效指標 B8.2	在專注範疇所動用資源	讓社區笑口常開	92



## 獨立核數師報告

致天鵲互動控股有限公司股東  
(於開曼群島註冊成立之有限公司)

### 意見

#### 我們已審計的內容

天鵲互動控股有限公司(以下簡稱「貴公司」)及其附屬公司(以下統稱「貴集團」)列載於第 113 至 264 頁的綜合財務報表，包括：

- 於 2018 年 12 月 31 日的綜合資產負債表；
- 截至該日止年度的綜合全面收益表；
- 截至該日止年度的綜合權益變動表；
- 截至該日止年度的綜合現金流量表；及
- 綜合財務報表附註，包括主要會計政策概要。

#### 我們的意見

我們認為，該等綜合財務報表已根據《國際財務報告準則》真實而中肯地反映了 貴集團於 2018 年 12 月 31 日的綜合財務狀況及其截至該日止年度的綜合財務表現及綜合現金流量，並已遵照香港《公司條例》的披露規定妥為擬備。

### 意見的基礎

我們已根據《國際審計準則》進行審計。我們在該等準則下承擔的責任已在本報告「核數師就審計綜合財務報表承擔的責任」部分中作進一步闡述。

我們相信，我們所獲得的審計憑證能充足及適當地為我們的審計意見提供基礎。

#### 獨立性

根據國際會計師專業操守理事會頒佈的《專業會計師道德守則》(以下簡稱「道德守則」)，我們獨立於 貴集團，並已履行道德守則中的其他專業道德責任。



## 關鍵審計事項

關鍵審計事項是根據我們的專業判斷，認為對本期綜合財務報表的審計最為重要的事項。這些事項是在我們審計整體綜合財務報表及出具意見時進行處理的。我們不會對這些事項提供單獨的意見。

我們在審計中識別的關鍵審計事項概述如下：

- 與業務合併有關的購買價分配
- 商譽減值、以權益法入賬投資及購買投資的可退還預付款項
- 風險資本基金投資以及於按公平值計入損益的金融資產入賬的非上市股本投資的公平值計量

### 關鍵審計事項

#### 與業務合併有關的購買價分配

請參閱綜合財務報表附註2.2.1、附註4.1(f)及附註18。

於年內，貴集團完成分步收購上海本趣網絡科技有限公司(「上海本趣」)，以收購上海本趣的額外66.4%股權及取得其控制權，合共代價為人民幣206,905,000元，包括現金人民幣136,142,000元及於2018年4月20日發行的13,237,995股普通股。

### 我們審計關鍵審計事項的方式

我們就與業務合併有關的購買價分配所採取的程序包括：

- 我們評估了貴集團所聘獨立專業估值師的能力及客觀程度。
- 我們根據投資合約、其他法律文件、相關會計準則及被收購方的財務資料，評估了管理層於收購日期對所收購的被收購方可識別資產的識別能力。
- 我們從以下方面評估了管理層就釐定已識別無形資產的公平值的估值：

### 關鍵審計事項

就此項收購而言，貴集團須釐定所收購的可識別資產及負債於收購日期的公平值。管理層聘請了獨立專業估值師協助彼等基於該等資產的折現未來現金流量使用收入法進行該等活動。根據國際財務報告準則第3號的規定，購買價分配至所收購的可識別資產及負債。因此，貴集團就收購上海本趣確認人民幣20,222,000元(已識別的無形資產)及人民幣210,166,000元(商譽)。

我們重視這一環節，原因是識別已收購資產和負債及釐定已識別無形資產的估值需要管理層作出重大判斷及估計。

### 我們審計關鍵審計事項的方式

- 我們借助內部估值專家評估了貴集團所採用的估值方法是否適當，另外，我們自主收集了市場上類似交易的資料，透過比較及分析相關資料，就管理層所採用的重要參數(如剩餘使用年限、衰減率、貢獻資產率及折現率)是否合理提出疑問。
- 我們亦測試了貴集團建立的現金流量預測模型，並評估了模型所採用的重要假設(如銷售增長率及毛利率)是否合理，方法為將該等重要假設與被收購方的過往業績及市場資料作比較。

基於上述情況，我們發現，識別已收購資產及負債以及釐定已識別無形資產的估值的管理層判斷及估計乃由可得證據支持。

## 關鍵審計事項

### 商譽減值、以權益法入賬投資及購買投資的可退還預付款項

請參閱綜合財務報表附註2.10、附註2.12、附註3.1(b)、附註4.1(e)、附註4.1(g)、附註17、附註14及附註21。

於2018年12月31日，貴集團持有商譽、以權益法入賬投資及購買投資的可退還預付款項分別達到人民幣233,611,000元、人民幣55,305,000元及人民幣3,749,000元。於截至2018年12月31日止年度，對商譽、以權益法入賬投資及購買投資的可退還預付款項的賬面值分別作減值撥備人民幣6,219,000元、人民幣149,250,000元及人民幣93,749,000元。

我們重視此一環節，因為該等資產的賬面值數目巨大以及在以下方面涉及管理層的重大判斷：(i) 識別對於以權益法入賬投資年內是否有任何減值指標；(ii) 決定商譽及以權益法入賬投資減值評估的估值模型中採用的關鍵假設，例如貼現率、長期增長率、銷售增長率及毛利率；(iii) 決定購買投資的可退還預付款項的預期信貸減值虧損撥備，計及於資產負債表日期可退還預付款的賬齡狀況、售股股東的其他相關情況以及未來收回的可能性。

## 我們審計關鍵審計事項的方式

我們關於商譽、以權益法入賬投資及購買投資的可退還預付款項的減值評估程序包括：

- 關於管理層對商譽的評估，我們的程序包括：
  - 我們評估管理層於識別含有商譽的現金產生單位的不同組別所使用的基準以及參考行業慣例所使用估值方法是否適當；
  - 在內部估值專家的協助下，我們評估所採用的主要假設(例如貼現率)是否適合，方法是藉著與從同一行業可資比較公司獨立地收集的資料比較及將長期增長率與有關經濟預測比較；
  - 我們測試了貴集團建立的現金流量預測模型，並評估了模型所採用的重要假設(如銷售增長率、毛利率)是否合理，方法為將該等重要假設與貴集團的過往業績及市場資料作比較；
  - 我們測試了估值模型中所應用數學計算及減值費用計算的準確性；

## 關鍵審計事項

## 我們審計關鍵審計事項的方式

- 我們亦評估了管理層對 貴集團現金產生單位可收回金額的敏感度計算，著重於計算最敏感的關鍵假設。
- 關於管理層對於以權益法入賬投資的評估，我們的程序包括：
  - 我們通過確認市場數據及被投資方的財務資料，評估了管理層對減值指標出現的判斷。
  - 關於已減值投資，我們評估了管理層減值評估所用估值模型的適當性。我們藉著查核被投資方的財務預測、業務計劃並根據我們的行業知識和市場調查，評估了管理層對現金流量折現產生的可收回金額估計，如銷售增長率，壞賬率，貼現率的適當性。

## 關鍵審計事項

### 我們審計關鍵審計事項的方式

- 關於管理層對於購買投資的可退還預付款項的評估，我們的程序包括：
  - 我們與管理層進行討論，以了解有關各項可退還預付款項的投資情況，核實管理層的解釋與支持證據，包括與相關售股股東的通訊、管理層所提供售股股東的背景資料及當前財務狀況，以及評估管理層計及相關可退還預付款項、售股股東的財務狀況及有關管理層評估所使用的基於相關前瞻性資料的未來回款可能性而對預期信貸虧損的估計。

基於進行的程序，管理層為識別減值指標及釐定以權益法入賬投資的減值虧損及購買投資的可退還預付款項的減值撥備以及於商譽減值評估所作的判斷及主要假設，乃由可得證據所支持。

### 關鍵審計事項

#### 風險資本基金投資以及於按公平值計入損益的金融資產入賬非上市股本投資的公平值計量

請參閱綜合財務報表附註3.3、附註4.1(c)及附註22。

於2018年12月31日，貴集團持有按公平值入賬的風險資本基金投資以及於按公平值計入損益的金融資產入賬非上市股本投資分別達到人民幣356,352,000元及人民幣471,844,000元。截至2018年12月31日止年度，公平值收益人民幣26,134,000元及公平值虧損人民幣17,671,000元已於按公平值計入損益的金融資產入賬的風險資本基金投資中確認；公平值收益人民幣229,210,000元及公平值虧損人民幣81,000,000元已於按公平值計入損益的金融資產入賬的非上市股本投資中確認。

我們重視此一環節，因為該等金融資產的數目巨大以及在釐定該等金融工具有關公平值的重大判斷。

### 我們審計關鍵審計事項的方式

關於風險資本基金投資及於按公平值計入損益的金融資產入賬非上市股本投資的公平值計量，我們的程序包括：

- 在內部估值專家的協助下，藉著參考行業慣例及被投資方財務狀況及業務計劃，我們評估了管理層所採用估值方法是否適合。
- 我們抽樣測試用於計量該等金融工具公平值的不可觀察及可觀察輸入數據的適當性，方法是藉者參考有關市場資料(包括被投資方的最近幾輪融資資料及相關支持文件)或透過評估相關的假設及輸入數據(如相關財務預測所採納的貼現率及純利增長率，以及貴集團預期將變現分佔受投資方資產淨值)。
- 我們亦抽樣測試了估值計算的算術準確性。

基於進行的程序，我們發現所採用的估值方法為可予接受以及用於計量公平值的主要輸入數據由可得證據支持。

### 其他信息

貴公司董事須對其他信息負責。其他信息包括年報內的所有信息，但不包括綜合財務報表及我們的核數師報告。

我們對綜合財務報表的意見並不涵蓋其他信息，我們亦不對該等其他信息發表任何形式的鑒證結論。

結合我們對綜合財務報表的審計，我們的責任是閱讀其他信息，在此過程中，考慮其他信息是否與綜合財務報表或我們在審計過程中所了解的情況存在重大抵觸或者似乎存在重大錯誤陳述的情況。

基於我們已執行的工作，如果我們認為其他信息存在重大錯誤陳述，我們需要報告該事實。在這方面，我們沒有任何報告。

### 董事及審核委員會就綜合財務報表須承擔的責任

貴公司董事須負責根據《國際財務報告準則》及香港《公司條例》的披露規定擬備真實而中肯的綜合財務報表，並對其認為為使綜合財務報表的擬備不存在由於欺詐或錯誤而導致的重大錯誤陳述所需的內部控制負責。

在擬備綜合財務報表時，董事負責評估 貴集團持續經營的能力，並在適用情況下披露與持續經營有關的事項，以及使用持續經營為會計基礎，除非董事有意將 貴集團清盤或停止經營，或別無其他實際的替代方案。

審計委員會須負責監督 貴集團的財務報告過程。

### 核數師就審計綜合財務報表承擔的責任

我們的目標，是對綜合財務報表整體是否不存在由於欺詐或錯誤而導致的重大錯誤陳述取得合理保證，並出具包括我們意見的核數師報告。我們僅向 閣下(作為整體)報告我們的意見，除此之外本報告別無其他目的。我們不會就本報告的內容向任何其他人士負上或承擔任何責任。合理保證是高水平的保證，但不能保證按照《國際審計準則》進行的審計，在某一重大錯誤陳述存在時總能發現。錯誤陳述可以由欺詐或錯誤引起，如果合理預期它們單獨或滙總起來可能影響綜合財務報表使用者依賴綜合財務報表所作出的經濟決定，則有關的錯誤陳述可被視作重大。

在根據《國際審計準則》進行審計的過程中，我們運用了專業判斷，保持了專業懷疑態度。我們亦：

- 識別和評估由於欺詐或錯誤而導致綜合財務報表存在重大錯誤陳述的風險，設計及執行審計程序以應對這些風險，以及獲取充足和適當的審計憑證，作為我們意見的基礎。由於欺詐可能涉及串謀、偽造、蓄意遺漏、虛假陳述，或凌駕於內部控制之上，因此未能發現因欺詐而導致的重大錯誤陳述的風險高於未能發現因錯誤而導致的重大錯誤陳述的風險。
- 了解與審計相關的內部控制，以設計適當的審計程序，但目的並非對 貴集團內部控制的有效性發表意見。
- 評價董事所採用會計政策的恰當性及作出會計估計和相關披露的合理性。
- 對董事採用持續經營會計基礎的恰當性作出結論。根據所獲取的審計憑證，確定是否存在與事項或情況有關的重大不確定性，從而可能導致對 貴集團的持續經營能力產生重大疑慮。如果我們認為存在重大不確定性，則有必要在核數師報告中提請使用者注意綜合財務報表中的相關披露。假若有關的披露不足，則我們應當發表非無保留意見。我們的結論是基於核數師報告日止所取得的審計憑證。然而，未來事項或情況可能導致 貴集團不能持續經營。
- 評價綜合財務報表的整體列報方式、結構和內容，包括披露，以及綜合財務報表是否中肯反映交易和事項。
- 就 貴集團內實體或業務活動的財務信息獲取充足、適當的審計憑證，以便對綜合財務報表發表意見。我們負責 貴集團審計的方向、監督和執行。我們為審計意見承擔全部責任。

除其他事項外，我們與審計委員會溝通了計劃的審計範圍、時間安排、重大審計發現等，包括我們在審計中識別出內部控制的任何重大缺陷。

我們還向審計委員會提交聲明，說明我們已符合有關獨立性的相關專業道德要求，並與他們溝通有可能合理地被認為會影響我們獨立性的所有關係和其他事項，以及在適用的情況下，相關的防範措施。



## 獨立核數師報告



從與審計委員會溝通的事項中，我們確定哪些事項對本期綜合財務報表的審計最為重要，因而構成關鍵審計事項。我們在核數師報告中描述這些事項，除非法律法規不允許公開披露這些事項，或在極端罕見的情況下，如果合理預期在我們報告中溝通某事項造成的負面後果超過產生的公眾利益，我們決定不應在報告中溝通該事項。

出具本獨立核數師報告的審計項目合夥人是黃翠燕。

羅兵咸永道會計師事務所  
執業會計師

香港，2019年3月27日

## 綜合全面收益表

	附註	截至12月31日止年度	
		2018年 人民幣千元	2017年 人民幣千元
<b>持續經營業務</b>			
收益	6	751,933	915,969
收益成本	7	(65,290)	(109,291)
<b>毛利</b>		<b>686,643</b>	<b>806,678</b>
銷售及市場推廣開支	7	(164,633)	(219,503)
行政開支	7	(110,055)	(139,116)
研發開支	7	(95,985)	(102,243)
金融資產減值虧損淨額	3.1(b)	(101,849)	—
其他收益淨額	8	296,166	43,150
<b>經營溢利</b>		<b>510,287</b>	<b>388,966</b>
財務收入	10	2,714	5,732
財務成本	10	(2,193)	—
財務收入淨額	10	521	5,732
以權益法入賬的應佔投資虧損	14	(2,134)	(504)
以權益法入賬的投資減值	14	(149,250)	—
<b>除所得稅前溢利</b>		<b>359,424</b>	<b>394,194</b>
所得稅開支	11	(143,762)	(78,375)
<b>持續經營業務溢利</b>		<b>215,662</b>	<b>315,819</b>
已終止經營業務溢利	5	—	6,968
<b>年內溢利</b>		<b>215,662</b>	<b>322,787</b>
<b>其他全面收益：</b>			
可能重新分類至損益的項目			
可供出售金融資產的價值變動		—	98,215
貨幣換算差額		33,053	(58,415)
<b>年內全面收入總額</b>		<b>248,715</b>	<b>362,587</b>

## 綜合全面收益表

截至12月31日止年度

附註	2018年 人民幣千元	2017年 人民幣千元
以下各方應佔溢利／(虧損)：		
— 本公司股東	218,276	324,099
— 非控股權益	(2,614)	(1,312)
	<u>215,662</u>	<u>322,787</u>
以下各項產生的本公司股東應佔溢利：		
— 持續經營業務	218,276	319,650
— 已終止經營業務	—	4,449
	<u>218,276</u>	<u>324,099</u>
以下各方應佔全面收益／(虧損)總額：		
— 本公司股東	251,404	363,933
— 非控股權益	(2,689)	(1,346)
	<u>248,715</u>	<u>362,587</u>
以下各項產生的本公司股東應佔全面收益總額：		
— 持續經營業務	251,404	359,484
— 已終止經營業務	—	4,449
	<u>251,404</u>	<u>363,933</u>
本公司擁有人應佔之來自持續及已終止經營業務每股盈利 (以每股人民幣表示)：		
<b>基本每股盈利</b>		
— 來自持續經營業務	12 0.172	0.248
— 來自已終止經營業務	12 —	0.003
	<u>0.172</u>	<u>0.251</u>
<b>攤薄每股盈利</b>		
— 來自持續經營業務	12 0.168	0.240
— 來自已終止經營業務	12 —	0.003
	<u>0.168</u>	<u>0.243</u>

載於第121頁至第264頁的附註乃此等綜合財務報表的組成部分。

## 綜合資產負債表

於12月31日

	附註	2018年 人民幣千元	2017年 人民幣千元
<b>資產</b>			
<b>非流動資產</b>			
物業及設備	15	186,582	193,444
投資物業	16	46,512	45,319
無形資產	17	296,399	97,200
以權益法入賬的應佔投資	14	55,305	131,760
遞延所得稅資產	31	38,375	35,968
可供出售金融資產	22	—	631,820
預付款項及其他應收款項	21	74,829	203,948
按公平值計入損益的金融資產	22	874,541	19,590
		<u>1,572,543</u>	<u>1,359,049</u>
<b>流動資產</b>			
貿易應收款項	20	64,298	28,862
預付款項及其他應收款項	21	102,922	172,544
可供出售金融資產	22	—	915,074
按公平值計入損益的金融資產	22	871,871	15,518
原期滿日超過三個月的定期存款	23	112,318	199,448
現金及現金等價物	24	432,588	273,652
		<u>1,583,997</u>	<u>1,605,098</u>
<b>資產總額</b>		<u><b>3,156,540</b></u>	<u><b>2,964,147</b></u>
<b>權益</b>			
<b>本公司股東應佔權益</b>			
股本	25	789	787
股份溢價	25	1,828,683	1,952,499
就受限制股份單位計劃持有的股份	25	—	(6)
庫存股	25	(25,469)	—
其他儲備	26	510,665	569,960
保留盈利	28	516,740	193,935
		<u>2,831,408</u>	<u>2,717,175</u>
<b>非控股權益</b>		<u>12,762</u>	<u>11,582</u>
<b>權益總額</b>		<u><b>2,844,170</b></u>	<u><b>2,728,757</b></u>

## 綜合資產負債表

於12月31日

	附註	2018年 人民幣千元	2017年 人民幣千元
<b>負債</b>			
<b>非流動負債</b>			
遞延所得稅負債	31	109,966	5,130
其他非流動負債		2,633	1,261
		<u>112,599</u>	<u>6,391</u>
<b>流動負債</b>			
貿易應付款項	29	5,049	11,054
其他應付款項及應計款項	30	71,192	63,310
所得稅負債		90,560	107,305
客戶預付款及遞延收益		32,970	42,610
其他負債及支出的撥備	33	—	4,720
		<u>199,771</u>	<u>228,999</u>
<b>負債總額</b>		<u><b>312,370</b></u>	<u><b>235,390</b></u>
<b>權益及負債總額</b>		<u><b>3,156,540</b></u>	<u><b>2,964,147</b></u>

載於第 121 頁至第 264 頁的附註乃此等綜合財務報表的組成部分。

刊載於第 113 頁至第 264 頁的財務報表已於 2019 年 3 月 27 日獲董事會批准刊發，並由下列董事代表簽署。

傅政軍  
董事

麥世恩  
董事

## 綜合權益變動表

	附註	本公司股東應佔權益						非控股權益	權益總額	
		股本 人民幣千元	股份溢價 人民幣千元	就受限制 股份單位 計劃持有的 股份 人民幣千元	庫存股 人民幣千元	其他儲備 人民幣千元	保留盈利 人民幣千元	總計 人民幣千元	人民幣千元	人民幣千元
於2018年1月1日的結餘		787	1,952,499	(6)	—	569,960	193,935	2,717,175	11,582	2,728,757
會計政策變動	2	—	—	—	—	(124,892)	124,892	—	—	—
於2018年1月1日的經重列權益總額		787	1,952,499	(6)	—	445,068	318,827	2,717,175	11,582	2,728,757
全面收益/(虧損)										
年內溢利/(虧損)		—	—	—	—	—	218,276	218,276	(2,614)	215,662
其他全面收益										
貨幣換算差額	26	—	—	—	—	33,128	—	33,128	(75)	33,053
其他全面收益/(虧損)總額(扣除稅項)		—	—	—	—	33,128	—	33,128	(75)	33,053
全面收益/(虧損)總額		—	—	—	—	33,128	218,276	251,404	(2,689)	248,715
與股東(以擁有人身份)的交易										
僱員購股權計劃及受限制股份單位計劃:										
—僱員服務價值	9	—	—	—	—	12,106	—	12,106	—	12,106
—已發行股份所得款項	25	10	6,738	—	—	—	—	6,748	—	6,748
—受限制股份單位歸屬及轉讓	25	—	(6)	6	—	—	—	—	—	—
計提或已付股息	13	—	(74,537)	—	—	—	—	(74,537)	—	(74,537)
購回普通股	25	(16)	(126,766)	—	(25,469)	—	—	(152,251)	—	(152,251)
分步收購一家附屬公司	18	8	70,755	—	—	—	—	70,763	7,152	77,915
出售一家附屬公司	5	—	—	—	—	—	—	—	(2,397)	(2,397)
溢利轉撥至法定儲備	26	—	—	—	—	20,363	(20,363)	—	—	—
轉撥股息至非控股權益		—	—	—	—	—	—	—	(886)	(886)
與股東(以擁有人身份)的交易總額		2	(123,816)	6	(25,469)	32,469	(20,363)	(137,171)	3,869	(133,302)
於2018年12月31日的結餘		789	1,828,683	—	(25,469)	510,665	516,740	2,831,408	12,762	2,844,170

## 綜合權益變動表

	本公司股東應佔權益					非控股權益		權益總額	
	附註	股本 人民幣千元	股份溢價 人民幣千元	就受限制股 份單位計劃 持有的股份 人民幣千元	其他儲備 人民幣千元	保留盈利/ (累計虧絀) 人民幣千元	總計 人民幣千元	人民幣千元	人民幣千元
於2017年1月1日的結餘		804	2,250,388	(7)	426,403	(89,257)	2,588,331	35,641	2,623,972
全面收益/(虧損)		—	—	—	—	324,099	324,099	(1,312)	322,787
年內溢利/(虧損)									
其他全面收益									
貨幣換算差額	26	—	—	—	(58,381)	—	(58,381)	(34)	(58,415)
可供出售金融資產的價值變動	26	—	—	—	98,215	—	98,215	—	98,215
其他全面收益/(虧損)總額(扣除稅項)		—	—	—	39,834	—	39,834	(34)	39,800
<b>全面收益/(虧損)總額</b>		<b>—</b>	<b>—</b>	<b>—</b>	<b>39,834</b>	<b>324,099</b>	<b>363,933</b>	<b>(1,346)</b>	<b>362,587</b>
<b>與股東(以擁有人身份)的交易</b>									
僱員購股權計劃及受限制股份單位計劃：									
—僱員服務價值	9	—	—	—	64,128	—	64,128	—	64,128
—已發行股份所得款項	25	6	6,386	—	—	—	6,392	—	6,392
—受限制股份單位歸屬及轉讓	25	—	(9)	9	—	—	—	—	—
購回及註銷普通股	25	(31)	(224,675)	—	—	—	(224,706)	—	(224,706)
發行就受限制股份單位計劃持有的股份	25	8	—	(8)	—	—	—	—	—
來自非控股權益的注資		—	—	—	405	—	405	101	506
轉撥股息至非控股權益		—	—	—	—	—	—	(2,023)	(2,023)
計提或已付股息	13	—	(79,591)	—	—	—	(79,591)	—	(79,591)
溢利轉撥至法定儲備	26	—	—	—	40,907	(40,907)	—	—	—
出售附屬公司	5	—	—	—	(1,717)	—	(1,717)	(20,791)	(22,508)
<b>與股東(以擁有人身份)的交易總額</b>		<b>(17)</b>	<b>(297,889)</b>	<b>1</b>	<b>103,723</b>	<b>(40,907)</b>	<b>(235,089)</b>	<b>(22,713)</b>	<b>(257,802)</b>
於2017年12月31日的結餘		<u>787</u>	<u>1,952,499</u>	<u>(6)</u>	<u>569,960</u>	<u>193,935</u>	<u>2,717,175</u>	<u>11,582</u>	<u>2,728,757</u>

載於第121頁至第264頁的附註乃此等綜合財務報表的組成部分。

## 綜合現金流量表

		截至12月31日止年度	
		2018年	2017年
		人民幣千元	人民幣千元
<b>經營活動所得現金流量</b>			
	附註		
經營所得現金	32(a)	342,916	466,603
已付所得稅		(81,381)	(55,606)
<b>經營活動所得現金淨額</b>		<b>261,535</b>	<b>410,997</b>
<b>投資活動所得現金流量</b>			
分步收購附屬公司，扣除所得現金		(134,128)	—
出售附屬公司的所得款項，扣除所售現金		17,808	33,233
支付收購以權益法入賬的應佔投資		(11,870)	(34,800)
出售以權益法入賬的應佔投資所得款項		37,799	—
購買及預付物業及設備、投資物業及其他非流動資產		(61,656)	(44,862)
購買及預付無形資產		(672)	(939)
出售物業及設備及無形資產所得款項	32(b)	329	748
支付原期滿日超過三個月的定期存款及可供出售金融資產		(101,039)	(3,865,178)
出售原期滿日超過三個月的定期存款及可供出售金融資產所得款項		202,135	3,929,619
支付按公平值計入損益的金融資產		(3,069,442)	(35,465)
出售按公平值計入損益的金融資產所得款項		3,160,691	—
以權益法入賬的應佔投資所得股息	14(a)	484	—
按公平值計入損益的金融資產所得股息	22(a) (b)	17,514	—
就收購其他金融資產支付的現金		(20,000)	—
就投資活動的預付款項支付的現金		(7,498)	(121,984)
償還可供出售金融資產注資		—	15,984
潛在投資的可退還預付款項的收據		28,113	19,003



## 綜合現金流量表

截至12月31日止年度

附註	2018年 人民幣千元	2017年 人民幣千元
收取於一家附屬公司潛在投資的可退還墊款	8,500	—
授予第三方及關聯方的貸款	(43,804)	(461,819)
授予關聯方及第三方的貸款還款	86,973	435,596
自授予關聯方及第三方的貸款所得利息	3,088	7,982
<b>投資活動所得／(所用)現金淨額</b>	<b>113,325</b>	<b>(122,882)</b>
<b>融資活動所得現金流量</b>		
行使購股權所得款項	4,957	7,921
購回股份的付款	25 (152,251)	(224,706)
非控股權益注資所得款項	—	506
已付非控股權益股息	(886)	(2,023)
已付本公司股東股息	13 (74,537)	(79,591)
<b>融資活動所用現金淨額</b>	<b>(222,717)</b>	<b>(297,893)</b>
<b>現金及現金等價物增加／(減少)淨額</b>	<b>152,143</b>	<b>(9,778)</b>
年初現金及現金等價物	273,652	290,306
現金及現金等價物匯兌收益／(虧損)	6,793	(6,876)
<b>年末現金及現金等價物</b>	<b>432,588</b>	<b>273,652</b>
非現金融資及投資活動	32(c) 81,082	64,348
已終止經營業務的現金流量	5(d) 15,383	(1,754)

載於第121頁至第264頁的附註乃此等綜合財務報表的組成部分。

## 綜合財務報表附註

截至2018年12月31日止年度

(除非另有說明，所有金額以人民幣計值)

### 1 一般資料

天鵝互動控股有限公司(「本公司」)於2008年7月28日根據開曼群島公司法(2007年修訂本)在開曼群島註冊成立為獲豁免投資控股有限公司。本公司的註冊辦事處位於 Grand Pavilion, Hibiscus Way, 802 West Bay Road, P.O.Box 31119, KY1-1205, Cayman Islands。

於2014年7月9日，本公司在香港聯合交易所有限公司主板完成其首次公開發售(「首次公開發售」)。

本公司為一家投資控股公司。本公司及其附屬公司(合稱「本集團」)主要於中華人民共和國(「中國」)從事經營實時社交視頻平台、手機及網絡遊戲以及廣告及其他服務。

根據適用中國法律法規，外國投資者被禁止持有提供增值電信服務的實體的股權。為投資本集團的業務，本公司分別於2008年11月及2009年9月成立附屬公司天格科技(杭州)有限公司(「杭州天格」)及浙江天格信息技術有限公司(「浙江天格」)(均為於中國註冊成立的外商獨資企業)。

全資附屬公司杭州天格及浙江天格與杭州漢唐文化傳播有限公司(「漢唐」)、金華就約我吧網絡科技有限公司(「金華9158」)、金華玖玖信息技術有限公司(「金華玖玖」)、金華星秀文化傳播有限公司(「星秀」)及其各自的權益持有人訂立合約安排，令杭州天格、浙江天格及本集團得以：

- 對漢唐、金華9158、金華玖玖及星秀行使實際財務及經營控制權；
- 不可撤銷地行使漢唐、金華9158、金華玖玖及星秀的權益持有人的表決權；
- 通過杭州天格及浙江天格提供的業務支援、技術及諮詢服務收取漢唐、金華9158、金華玖玖及星秀所產生的絕大部分經濟回報；
- 取得不可撤銷及獨家權利以向其各自的股東購買漢唐、金華9158、金華玖玖及星秀的全部股權；
- 自其各自的權益持有人取得漢唐、金華9158、金華玖玖及星秀全部股權的質押作為漢唐、金華9158、金華玖玖及星秀應付杭州天格及浙江天格所有賬款的抵押品，及擔保漢唐、金華9158、金華玖玖及星秀在合約安排項下責任的履行。

### 1 一般資料—續

本集團於漢唐、金華9158、金華玖玖及星秀並無任何股權。由於合約安排，本集團通過參與漢唐、金華9158、金華玖玖及星秀的業務而有權取得漢唐、金華9158、金華玖玖及星秀的可變回報，及能夠運用對漢唐、金華9158、金華玖玖及星秀的權力影響該等回報，並被視為控制漢唐、金華9158、金華玖玖及星秀。因此，根據國際財務報告準則，本公司視漢唐、金華9158、金華玖玖及星秀為結構性實體（請亦參閱2.2.1及附註5）。

本集團所成立的其他中國經營公司亦已簽署類似的合約安排。所有該等中國經營公司被視作本公司的結構性實體及其財務報表亦已由本公司合併計算。

本集團已將該等中國經營公司的財務狀況及業績計入所有呈列年度的綜合財務報表。

除另有說明外，該等綜合財務報表以人民幣（「人民幣」）呈列。

本集團的該等綜合財務報表於2019年3月27日獲董事會（「董事會」）批准刊發。

### 2 重大會計政策概要

編製該等綜合財務報表所應用的主要會計政策載於下文。除另有說明外，該等政策在所有呈列年度貫徹應用。

## 綜合財務報表附註

截至2018年12月31日止年度

(除非另有說明，所有金額以人民幣計值)

## 2 重大會計政策概要—續

### 2.1 編製基準

本集團的綜合財務報表乃根據國際財務報告準則(「國際財務報告準則」)編製。綜合財務報表按歷史成本法編製，並就按公平值計入損益的金融資產及金融負債(包括衍生工具)以及按公平值列賬的可供出售金融資產及投資物業的重估而作出修訂。

編製符合國際財務報告準則的財務報表需要採用若干主要會計估計，當中亦要求管理層於應用本集團的會計政策過程中作出相關判斷。涉及較重大判斷或較複雜情況之領域或假設及估計對綜合財務報表而言屬重大的範疇，於附註4披露。

#### 會計政策變動及披露

##### (a) 本集團於2018年採納的新修訂及詮釋

本集團已於2018年1月1日開始的年報期首次採用以下準則及修訂：

- 國際財務報告準則第9號金融工具
- 國際財務報告準則第15號來自客戶合約收益

本集團於採納國際財務報告準則第9號及國際財務報告準則第15號後須變更其會計政策及作出追溯調整。採納國際財務報告準則第9號及國際財務報告準則第15號對本集團財務報表的影響列示如下：

##### (i) 對財務報表的影響

由於實體會計政策的變動及如下文闡述，國際財務報告準則第9號一般在並無重列可供比較資料的情況下採納(對沖會計處理若干範疇除外)。因此，新減值規則產生的重新分類及調整並無在2017年12月31日的資產負債表中重列，惟於2018年1月1日的期初資產負債表確認。



## 2 重大會計政策概要—續

### 2.1 編製基準—續

#### (a) 本集團於2018年採納的新修訂及詮釋—續

##### (i) 對財務報表的影響—續

下表顯示就每個個別項目確認的調整。概無載入並無受變動影響的個別項目。因此，不能從已提供的數字重新計算所披露的小計及總計。有關調整按以下準則詳細說明。

資產負債表(節選)	2017年		2018年
	12月31日 原始呈列 人民幣千元	採納國際財務 報告準則第9號 人民幣千元	1月1日 經重列 人民幣千元
<b>資產</b>			
<b>非流動資產</b>			
按公平值計入損益的金融資產	19,590	631,820	651,410
可供出售金融資產	631,820	(631,820)	—
<b>流動資產</b>			
可供出售金融資產	915,074	(915,074)	—
按公平值計入損益的金融資產	15,518	915,074	930,592
<b>資產總值</b>	<u>2,964,147</u>	<u>—</u>	<u>2,964,147</u>
<b>權益</b>			
<b>本公司股東應佔權益</b>			
其他儲備	569,960	(124,892)	445,068
保留盈利	193,935	124,892	318,827
<b>權益總額</b>	<u>2,728,757</u>	<u>—</u>	<u>2,728,757</u>
<b>負債</b>			
<b>非流動負債</b>	<u>6,391</u>	<u>—</u>	<u>6,391</u>
<b>流動負債</b>	<u>228,999</u>	<u>—</u>	<u>228,999</u>
<b>負債總額</b>	<u>235,390</u>	<u>—</u>	<u>235,390</u>
<b>權益及負債總額</b>	<u>2,964,147</u>	<u>—</u>	<u>2,964,147</u>



## 綜合財務報表附註

截至2018年12月31日止年度

(除非另有說明，所有金額以人民幣計值)

### 2 重大會計政策概要—續

#### 2.1 編製基準—續

(a) 本集團於2018年採納的新修訂及詮釋—續

##### (ii) 國際財務報告準則第9號金融工具

國際財務報告準則第9號取代國際會計準則第39號有關金融資產及金融負債確認、分類及計量、金融工具終止確認、金融資產減值及對沖會計處理的規定。

自2018年1月1日起採納國際財務報告準則第9號金融工具導致會計政策變動及財務報表確認金額的調整。新會計政策載於下文。根據國際財務報告準則第9號的過渡條文，並無重列比較數字。

對本集團於2018年1月1日保留盈利的總體影響如下：

	結餘 人民幣千元
於2017年12月31日的期末保留盈利—國際會計準則第39號	193,935
自2018年1月1日採納國際財務報告準則第9號起對保留盈利的調整	124,892
於2018年1月1日的期初保留盈利—國際財務報告準則第9號	<u>318,827</u>



## 2 重大會計政策概要—續

### 2.1 編製基準—續

(a) 本集團於2018年採納的新修訂及詮釋—續

(ii) 國際財務報告準則第9號金融工具—續

#### 分類及計量

於2018年1月1日(初始應用國際財務報告準則第9號當日)，本集團管理層已評估適用於本集團持有的金融資產的業務模式，並將其金融工具分類至合適的國際財務報告準則第9號類別。該重新分類產生的主要影響如下：

金融資產—2018年1月1日	按公平值 計入損益 人民幣千元	可供出售 人民幣千元
於2017年12月31日的期末結餘— 國際會計準則第39號	35,108	1,546,894
將投資從可供出售金融資產重新分類至按公平值 計入損益的金融資產	<u>1,546,894</u>	<u>(1,546,894)</u>
於2018年1月1日的期初結餘— 國際財務報告準則第9號	<u>1,582,002</u>	<u>—</u>

該等變動對本集團權益的影響如下：

	對列入 「其他儲備」的 可供出售 儲備的影響 人民幣千元	對保留 盈利的影響 人民幣千元
期初結餘—國際會計準則第39號	124,892	193,935
將投資從可供出售金融資產重新分類至 按公平值計入損益的金融資產	<u>(124,892)</u>	<u>124,892</u>
期初結餘—國際財務報告準則第9號	<u>—</u>	<u>318,827</u>

於理財產品的投資、於風險資本基金的投資及於非上市股權的投資由可供出售金融資產重新分類至按公平值計入損益的金融資產(於2018年1月1日為人民幣1,546,894,000元)。



## 綜合財務報表附註

截至2018年12月31日止年度

(除非另有說明，所有金額以人民幣計值)

### 2 重大會計政策概要—續

#### 2.1 編製基準—續

(a) 本集團於2018年採納的新修訂及詮釋—續

#### (ii) 國際財務報告準則第9號金融工具—續

於理財產品及風險資本基金的投資並不符合國際財務報告準則第9號按攤銷成本分類的標準，因其現金流量並非反映僅為本金及利息付款。此外，於非上市股權的投資並無持作長期策略投資。因此，該等投資須按國際財務報告準則第9號持作按公平值計入損益。

#### 採納國際財務報告準則第9號時重新分類金融工具

於首次應用日期2018年1月1日，本集團金融工具連同任何重新分類如下：

	計量類別		賬面值		差額
	原訂(國際會計準則第39號)	新訂(國際財務報告準則第9號)	原訂 人民幣千元	新訂 人民幣千元	
<b>非流動資產</b>					
非上市股本投資	可供出售	按公平值計入損益	332,862	332,862	—
於風險資本基金的投資	可供出售	按公平值計入損益	298,958	298,958	—
可贖回優先股	按公平值計入損益	按公平值計入損益	19,590	19,590	—
其他應收款項 (不包括預付開支)	攤銷成本	攤銷成本	10,490	10,490	—
<b>流動資產</b>					
其他應收款項 (不包括預付開支)	攤銷成本	攤銷成本	150,302	150,302	—
貿易應收款項	攤銷成本	攤銷成本	28,862	28,862	—
理財產品	可供出售	按公平值計入損益	915,074	915,074	—
結構性票據 初始年期為3個月以上的	按公平值計入損益	按公平值計入損益	15,518	15,518	—
定期存款	攤銷成本	攤銷成本	199,448	199,448	—
現金及現金等價物	攤銷成本	攤銷成本	273,652	273,652	—



## 2 重大會計政策概要—續

### 2.1 編製基準—續

(a) 本集團於2018年採納的新修訂及詮釋—續

(ii) 國際財務報告準則第9號金融工具—續

#### 金融資產減值

本集團有以下類別金融資產須符合國際財務報告準則第9號的新預期信貸虧損模型：

- 貿易應收款項
- 其他應收款項
- 初始年期為3個月以上的定期存款
- 現金及現金等價物

本集團須根據國際財務報告準則第9號修訂其就各類別資產實施的減值方法。上述金融資產已識別的減值虧損微不足道。

#### 貿易應收款項

本集團採用國際財務報告準則第9號的簡化方法計量預期信貸虧損，即就所有貿易應收款項使用使用年期的預期虧損撥備。為計量預期信貸虧損，貿易應收賬款已按照共同的信貸風險特徵和逾期天數分類。就與債務人合作的歷史而言，以往他們所結欠的貿易應收款項均可順利收回，債務人的未結清應收款項結餘被視為具低信貸風險。



## 綜合財務報表附註

截至2018年12月31日止年度

(除非另有說明，所有金額以人民幣計值)

## 2 重大會計政策概要—續

### 2.1 編製基準—續

(a) 本集團於2018年採納的新修訂及詮釋—續

(ii) 國際財務報告準則第9號金融工具—續

初始年期為3個月以上的定期存款以及現金及現金等價物

初始年期為3個月以上的定期存款以及現金及現金等價物主要存入中國的國有商業銀行及香港享譽盛名的國際金融機構。該等金融機構近期並無出現任何違約現象，因此，他們應付的結餘被視為具低信貸風險。

按攤銷成本計量的其他金融資產

按攤銷成本計量的其他金融資產包括向第三方及關聯方及僱員貸款及其他應收款項。就與債務人合作的歷史而言，以往他們所結欠的應收款項均可順利收回，債務人的未結清其他應收款項結餘被視為具低信貸風險。

(iii) 國際財務報告準則第15號客戶合約收益

本集團已自2018年1月1日起採納國際財務報告準則第15號客戶合約收益，導致會計政策變動及財務報表確認的金額有所調整。基於本集團的評估，根據國際財務報告準則第15號的過渡條文，採納新收益準則對本集團綜合財務報表並無影響。

## 2 重大會計政策概要—續

### 2.1 編製基準—續

(b) 本集團尚未提早採納於2018年1月1日開始的財政年度已頒佈但尚未生效的新準則及修訂

若干新訂會計準則及詮釋將於日後報告期間採納，但並無於編製本綜合財務資料時採納。預期該等新訂準則、準則修訂及詮釋不會對本集團的綜合財務資料有重大影響，惟下列者除外：

#### (i) 國際財務報告準則第16號租賃

##### 變化性質

國際財務報告準則第16號於2016年1月頒佈，其將導致近乎所有租賃在資產負債表內確認，此乃由於經營租賃與融資租賃之區分已被刪除。根據新準則，資產(有權使用租賃項目)及支付租金的金融負債獲確認。惟短期及低價值租賃例外。對出租人的會計處理將並無重大變更。

##### 採納影響

本集團作為承租人的業務主要包括租賃當前分類為經營租賃的辦公樓宇及服務器。

於報告日期，本集團有不可撤銷經營租賃承擔人民幣1,143,000元(請參閱附註34)。該等承擔大部分與將按直線基準於損益內確認為開支的短期租賃有關。因此，本集團預期不會對財務報表產生任何重大影響。

本集團作為出租人的業務並不重大，因此本集團預期不會對財務報表產生任何重大影響。

##### 本集團的採納日期

本集團自強制採納日期2019年1月1日起應用該準則。本集團擬應用簡化過渡方法，而不會就首次採納前的年度重述比較數字。物業租賃使用權資產將於過渡時計量，猶如已一直應用新規則。所有其他使用權資產將於採用時按租賃負債的金額計量(經任何預付或應付租賃開支調整)。

## 綜合財務報表附註

截至2018年12月31日止年度

(除非另有說明，所有金額以人民幣計值)

## 2 重大會計政策概要—續

### 2.2 附屬公司

#### 2.2.1 綜合入賬

附屬公司指本集團對其具有控制權的所有實體(包括結構性實體)。當本集團因參與該實體而承擔可變回報的風險或享有可變回報的權益，並有能力透過其對實體的權力來影響此等回報時，本集團即控制該實體。附屬公司乃於控制權轉移至本集團當日起全面綜合入賬，並於控制權終止當日起不再綜合入賬。

#### (a) 業務合併

本集團應用收購法對業務合併進行入賬。就收購附屬公司而轉讓的代價為本集團所轉讓資產、被收購方的前擁有人所產生的負債及發行股本權益的公平值。所轉讓代價包括或然代價安排產生的任何資產或負債的公平值。在業務合併中所收購的可識別資產及所承擔的負債及或然負債，初步以其於收購日期的公平值計量。

本集團以逐項收購為基礎，確認於被收購人的任何非控股權益。被收購人的非控股權益為現時所有權權益及賦予持有人在清盤情況下享有該實體資產淨值的應佔百分比，按公平值或按現時所有權權益在被收購人可識別資產淨值已確認金額的應佔比例計量。非控股權益的所有其他組成部分按收購日公平值計量，除非國際財務報告準則規定另外的計量基準。

收購相關成本於產生時列為開支。

倘業務合併分階段完成，收購人先前所持被收購人的權益賬面值按收購日的公平值重新計量；由此產生的任何盈虧於損益確認。

本集團所轉讓的任何或然代價於收購日按公平值確認。或然代價公平值的隨後變動(視為資產或負債)於損益或作為變動於其他全面收益確認。歸類為權益的或然代價毋須重新計量，其後續結算於權益列賬。

## 2 重大會計政策概要—續

### 2.2 附屬公司—續

#### 2.2.1 綜合入賬—續

##### (a) 業務合併—續

所轉讓代價、被收購人的任何非控股權益的金額及被收購人的任何先前股權權益的收購日公平值超過所收購可識別資產淨值公平值的部分列為商譽。如所轉讓代價、已確認非控股權益及先前持有的權益的總額低於在議價購買情況下收購的附屬公司資產淨值的公平值，其差額於綜合全面收益表中直接確認。

集團內公司之間交易的集團內交易、結餘及未變現收益予以撇除。除交易提供所轉讓資產出現減值的憑證外，亦撇除未變現虧損。在需要時，附屬公司所申報的金額已經調整以符合本集團的會計政策。

##### (b) 並無控制權變動的附屬公司所有權權益的變動

並不引致喪失控制權的與非控股權益的交易按權益交易入賬(即作為以所有人身份與附屬公司所有人的交易)。任何已付代價公平值與附屬公司淨資產賬面值的已購有關應佔部分之間的差額於權益入賬。出售非控股權益時的收益或虧損亦於權益內入賬。

##### (c) 出售附屬公司

當本集團不再擁有控制權時，實體內任何保留權益重新計量至失去控制權當日的公平值，而賬面值變動於損益確認。公平值乃其後將保留權益入賬為聯營公司、合營企業或金融資產的初始賬面值。此外，就該實體先前於其他全面收益內確認的任何金額予以入賬，猶如本集團已直接出售相關資產或負債。此舉意味著先前於其他全面收益內確認的金額重新分類為損益或在適用國際財務準則列明／允許時轉移至權益的另一類別。



## 綜合財務報表附註

截至2018年12月31日止年度

(除非另有說明，所有金額以人民幣計值)

## 2 重大會計政策概要—續

### 2.2 附屬公司—續

#### 2.2.2 獨立財務報表

於附屬公司的投資按成本減減值入賬。成本亦包括投資直接引致的成本。附屬公司的業績由本公司基於已收股息及應收款項列賬。

當收到於附屬公司的投資的股息時，而股息超過附屬公司在宣派股息期間的全面收入總額，或在單獨財務報表中投資賬面值超過被投資者淨資產(包括商譽)於綜合財務報表的賬面值時，則必須對該等投資進行減值測試。

### 2.3 聯營公司

聯營公司指本集團對其有重大影響力而無控制權的所有實體，通常附帶有20%至50%投票權的股權。於一間聯營公司投資以權益會計法入賬。根據權益會計法，投資初始以成本確認，而賬面值被增加或減少以確認投資者享有被投資者在收購日期後的損益份額。本集團於聯營公司的投資包括購買時已辨認的商譽。於收購一間聯營公司的所有權權益後，聯營公司成本與本集團應佔聯營公司可識別資產及負債的公平值淨額之任何差額計入商譽。

如於聯營公司的所有權權益被削減但仍保留重大影響力，只有按比例將之前在其他全面收益中確認的數額重新分類至損益(如適當)。

本集團應佔購買後溢利或虧損於綜合全面收益表內確認，而應佔其購買後的其他全面收益變動則於其他全面收益內確認，並相應調整投資賬面值。如本集團應佔一間聯營公司的虧損等於或超過其在該聯營公司的權益(包括任何其他無抵押應收款項)，本集團不會確認進一步虧損，除非本集團對聯營公司已產生法律或推定債務或已代聯營公司作出付款。

本集團在每個報告日期釐定是否有客觀證據證明聯營公司投資已減值。如投資已減值，本集團會計算減值金額，數額為聯營公司可收回數額與其賬面值的差額，並在綜合全面收益表中確認於「使用權益法入賬的應佔投資虧損」內。

## 2 重大會計政策概要—續

### 2.3 聯營公司—續

本集團與其聯營公司之間的上下游交易產生的溢利及虧損於本集團財務報表確認，惟以非相關投資者於聯營公司的權益為限。除非交易能證明所轉讓資產已減值，否則未變現虧損將予對銷。聯營公司的會計政策已於必要時作出變動以確保與本集團採用的政策一致。

於聯營公司股權的攤薄收益或虧損乃於綜合全面收益表內確認。

### 2.4 合營企業

本集團已對所有合營安排應用國際財務報告準則第11號。根據國際財務報告準則第11號，於合營安排的投資乃根據各投資者的合約權利及責任而分類為共同經營或合營企業。本集團已評估其合營安排的性質，並釐定該等合營安排為合營企業。合營企業採用權益法入賬。

根據權益會計法，於合營企業的權益初步按成本確認，隨後予以調整以確認本集團應佔收購後溢利或虧損及其他全面收益的變動。本集團於合營企業的投資包括於收購時識別的商譽。於收購合營企業的所有權權益後，合營企業成本與本集團應佔合營企業可識別資產及負債的公平值淨額之任何差額計入商譽。倘本集團應佔合營企業的虧損等於或超過其所持合營企業的權益(包括任何其他無抵押應收款項)，則本集團不會再確認進一步虧損，除非本集團代表合營企業產生負債或付款，則作別論。

本集團與合營企業之間的交易的未變現收益會予以對銷，惟以本集團於合營企業的權益為限。除非有證據顯示交易中所轉讓資產出現減值，否則未變現虧損亦會對銷。合營企業的會計政策已作必要更改，確保與本集團所採納的政策一致。

### 2.5 分類報告

經營分類之申報方式與向主要經營決策者(「主要經營決策者」)提供之內部報告所採用者貫徹一致。主要經營決策者(負責分配經營分類資源及評估其表現)已確定為作出策略決定之執行董事。



## 綜合財務報表附註

截至2018年12月31日止年度

(除非另有說明，所有金額以人民幣計值)

## 2 重大會計政策概要—續

### 2.6 外幣換算

#### (a) 功能及呈列貨幣

本集團各實體的財務報表所列的項目，均以該實體經營業務所在主要經濟環境的貨幣(「功能貨幣」)計量。本公司及星期八控股香港有限公司的功能貨幣為美元(「美元」)。本公司主要附屬公司乃於中國註冊成立，該等附屬公司視人民幣為其功能貨幣。本公司收購的附屬公司乃於中國及香港註冊成立，該等附屬公司視人民幣為其功能貨幣。本公司已成立的附屬公司乃於中國註冊成立，該等附屬公司視人民幣為其功能貨幣。由於本集團於所有呈列年度的主要經營乃於中國境內開展，本集團決定以人民幣呈列其綜合財務報表(除另有說明外)。

#### (b) 交易及結餘

外幣交易均按交易當日的現行匯率或於項目獲重新計量時按估值日期的現行匯率換算為功能貨幣。因上述交易結算及按年末匯率換算以外幣計值的貨幣資產及負債而產生的外匯匯兌收益及虧損，均於綜合全面收益表內確認，惟符合資格成為現金流量對沖及投資淨額對沖的項目，則於其他全面收益內列為遞延項目。

有關借貸以及現金及現金等價物的外匯匯兌收益及虧損於綜合全面收益表「財務收入」或「財務成本」內呈列。所有其他外匯匯兌收益及虧損於綜合全面收益表「其他收益淨額」內呈列。

以外幣計值且被分類為可供出售的債務證券的公平值變動以證券的攤銷成本變動及證券賬面值的其他變動所產生的換算差額進行分析。與攤銷成本變動有關的換算差額於損益內確認，而賬面值的其他變動於其他全面收益內確認。

非貨幣金融資產及負債(例如所持有以公平值計量且其變動計入損益的股本)的換算差額於損益內確認為公平值收益或虧損的一部分。非貨幣金融資產(例如分類為可供出售的股本)的換算差額計入其他全面收益。



## 2 重大會計政策概要—續

### 2.6 外幣換算—續

#### (c) 集團公司

功能貨幣與呈列貨幣不同的所有集團實體(概無存在高通脹經濟體的貨幣)的業績及財務狀況按以下方法換算為呈列貨幣：

- 各資產負債表所列資產及負債於該結算日按收市匯率換算；
- 各全面收益表內的收入及開支按平均匯率換算(除非該平均匯率不足以合理地概括反映於交易日期適用匯率的累計影響，則在此情況下，收入及開支則按於交易日期的匯率換算)；及
- 所產生的所有匯兌差額均於其他全面收益內確認。

因收購海外實體而產生的商譽及公平值調整，均視為有關海外實體的資產及負債且按收市匯率換算。由此產生的匯兌差額於其他全面收益確認。

## 綜合財務報表附註

截至2018年12月31日止年度

(除非另有說明，所有金額以人民幣計值)

## 2 重大會計政策概要—續

### 2.7 物業及設備

物業及設備按歷史成本減折舊入賬。歷史成本包括收購該等項目直接應佔的支出。

僅當與項目有關的未來經濟利益可能會流入本集團，而該項目的成本能夠可靠計量時，則會將該項目其後產生的成本計入該項資產的賬面值內或確認為獨立資產(如適用)。被替代部分的賬面值終止確認。其他所有維修及保養成本於其產生的財政期間自綜合全面收益表扣除。

物業及設備折舊乃使用直線法計算，以於其估計可使用年期內分配其成本至其剩餘價值，詳情如下：

—樓宇	30至58年
—裝修	2至5年
—傢具	5年
—辦公設備	3年
—服務器及其他設備	3至4年
—汽車	4年
—租賃物業裝修	資產剩餘租賃年期與估計可使用年期的較短者

於各報告期末均會檢討資產的剩餘價值及可使用年期，並在適當情況下作出調整。

在建工程(「在建工程」)指興建中的辦公樓宇，按成本減累計減值虧損(如有)入賬。成本包括建造及收購成本。有關資產落成及可作擬定用途之前，在建工程不作折舊撥備。當有關資產可投入使用狀態時，成本即轉入物業及設備並按上述政策折舊。

倘資產賬面值高於其估計可收回金額時，該項資產的賬面值將即時撇減至其可收回金額(附註2.10)。

出售收益及虧損乃通過比較所得款項與賬面值而釐定。其於綜合全面收益表「其他收益淨額」內入賬。

## 2 重大會計政策概要—續

### 2.8 投資物業

投資物業主要由租賃土地及樓宇組成，為並非由本集團所佔用並持作賺取長期租金收益或資本增值或兩者皆是。投資物業亦包括在建或發展以供未來用作投資物業的物業。當符合投資物業的其餘定義時，以經營租賃持有的土地則作為投資物業入賬。於此等情況下，有關經營租賃則當作融資租賃入賬。投資物業初步按成本計量，包括相關交易成本及借貸成本(如適用)。初始確認後，投資物業按公平值列賬，相當於外聘估值師在各報告日期釐定的公開市場價值。公平值乃根據活躍市價並經(如必要)就特定資產的性質、位置或狀況的任何差異作出調整而釐定。倘無法獲得該等資料，則本集團會使用可替代估值法，如較不活躍市場的近期價格或貼現現金流量預測。公平值變動於綜合全面收益表作為「其他收益淨額」的估值收益或虧損的一部分入賬。

### 2.9 無形資產

#### (a) 商譽

商譽於收購附屬公司及業務時產生，即所轉讓代價、被收購方的任何非控股權益金額及任何過往於被收購方持有股權於收購日期的公平值超逾所收購可識別資產淨值的公平值的差額。

就減值測試而言，業務合併所得商譽會分配至預期將受益於合併協同效應的各個現金產生單位(「現金產生單位」)或現金產生單位組別。商譽所分配的各個單位或單位組別為實體內就內部管理目的而監察商譽的最低層次。商譽乃於經營分部層次進行監察。

商譽每年進行減值檢討，或當有事件出現或情況改變顯示可能出現減值時，相關檢討則更為頻繁。現金產生單位的賬面值(包括商譽)與可收回金額作比較，可收回金額為使用價值與公平值減出售成本兩者中的較高者。任何減值即時確認為開支，且其後不會撥回。

## 綜合財務報表附註

截至2018年12月31日止年度

(除非另有說明，所有金額以人民幣計值)

## 2 重大會計政策概要—續

### 2.9 無形資產—續

#### (b) 電腦軟件、品牌名稱、域名及技術、平台許可證及遊戲許可證以及客戶資源

購買的電腦軟件、品牌名稱、域名及技術以及平台許可證及遊戲許可證分別按歷史成本列示。業務合併所得電腦軟件、品牌名稱、域名及技術、平台許可證及遊戲許可證以及客戶資源於收購日期按公平值確認。該等無形資產有特定可使用年期並按成本減累計攤銷列賬。攤銷乃按其估計可使用年期以直線法分攤該等無形資產的成本計算，並計入綜合全面收益表內經營開支及銷售成本的攤銷項下。

該等無形資產的可使用年期估計如下：

— 電腦軟件	3至20年
— 品牌名稱	6年
— 域名及技術	10年
— 平台許可證及遊戲許可證	6至20年
— 客戶資源	3年

#### (c) 研發支出

研發支出於產生時確認為開支。倘研發項目(有關設計及測試全新或經改良產品)所產生的成本符合確認標準，則資本化為無形資產。該等標準包括：(1)完成軟件產品及技術在技術上可行以令該產品及技術可供使用；(2)管理層有意完成該軟件產品及技術並使用或出售該產品及技術；(3)有能力使用或出售該軟件產品及技術；(4)可證實該軟件產品及技術如何產生很有可能出現的未來經濟利益；(5)具備充足的技術、財務及其他資源完成研發並使用或出售該軟件產品及技術；及(6)該軟件產品及技術在研發期內應佔的支出能可靠地計量。不符合以上標準的其他研發支出於產生時確認為開支。於所有呈列年度內，概無符合上述標準並資本化為無形資產的研發成本。

過往確認為開支的研發成本於隨後期間不再確認為資產。資本化研發成本自資產可供使用起按其可使用年期以直線法攤銷。

## 2 重大會計政策概要—續

### 2.10 非金融資產減值

並無確定可使用年期或尚未可供使用的資產(例如商譽)毋須攤銷，惟每年須進行減值測試。須作攤銷的資產當發生事件或情況變化顯示資產賬面值未必可收回時，會檢討該等須攤銷資產有否減值。減值虧損按資產賬面值超出其可收回金額的差額確認。可收回金額為資產公平值減出售成本及使用價值的較高者。就評估減值而言，資產按可獨立識別現金流量的最低層次組合(現金產生單位)分類。商譽以外的非金融資產如出現減值，則會於各報告日期檢討可否撥回減值。

### 2.11 持作出售的非流動資產(或出售類別)以及已終止經營業務

倘非流動資產(或出售類別)的賬面值將主要通過銷售交易(而非通過持續使用)予以收回且銷售被視為極可能進行，則其分類為持作出售。分類為持作出售的非流動資產(或出售類別)按其賬面值及公平值減銷售成本的較低者計量，惟按公平值列賬的資產如遞延稅項資產、因僱員福利產生的資產、金融資產及投資物業以及保險合約項下的合約權利除外(該等資產特別獲豁免此項規定)。

減值虧損乃按資產(或出售類別)的任何初步或其後撇減至公平值減銷售成本確認。資產(或出售類別)的公平值減銷售成本的任何其後增加，則確認為收益，惟不得超過之前已確認的任何累計減值虧損。於非流動資產(或出售類別)出售日期前尚未確認的收益或虧損於終止確認當日予以確認。

非流動資產(包括該等出售類別的部分)在分類為持作出售時並未折舊或攤銷。分類為持作出售的出售類別負債應佔利息及其他開支將繼續確認。

分類為持作出售的非流動資產及分類為持作出售的出售類別資產於資產負債表與其他資產分開呈列。分類為持作出售的出售類別負債於資產負債表與其他負債分開呈列。

已終止經營業務指實體已出售或被分類為持作出售的一部分，而該部分相當於一條獨立主要業務線或一個獨立經營地區、一項出售該業務線或經營地區的單一協調計劃的一部分、或一家僅為再次出售而收購的附屬公司。已終止經營業務的業績於綜合全面收益表內單獨呈列。



## 綜合財務報表附註

截至2018年12月31日止年度

(除非另有說明，所有金額以人民幣計值)

## 2 重大會計政策概要—續

### 2.12 投資及其他金融資產

#### 2.12.1 分類

自2018年1月1日起，本集團將其金融資產分類為下列計量類別：

- 隨後按公平值計量的金融資產(透過其他全面收益，或透過損益呈列)，及
- 按攤銷成本計量的金融資產。

分類取決於實體管理金融資產的業務模式及現金流量的合約條款。

就按公平值計量之資產而言，收益及虧損將於損益或其他全面收益列賬。就並非持作買賣的股本工具投資而言，此將取決於本集團是否已於初始確認時不可撤銷地選擇列作按公平值計入其他全面收益呈列股本投資。

本集團僅會於管理該等資產之業務模式變動時重新分類債務投資。

#### 2.12.2 確認及終止確認

金融資產的一般買賣在交易日(即本集團承諾購入或出售該資產之日)確認。當從金融資產收取現金流量的權利已經到期或轉讓，而本集團已將擁有權的絕大部分風險和回報轉讓時，有關金融資產便會剔除入賬。

## 2 重大會計政策概要—續

### 2.12 投資及其他金融資產—續

#### 2.12.3 計量

於初始確認時，就並非按公平值計入損益的金融資產而言，本集團按該金融資產的公平值加收購該金融資產直接應佔的交易成本計量。按公平值計入損益的金融資產的交易成本則於損益列作開支。

釐定附帶嵌入式衍生工具的金融資產的現金流量是否僅為支付本金及利息時，予以整體考量。

#### 債務工具

債務工具之後續計量取決於本集團管理資產的業務模式及資產的現金流量特徵。本集團將債務工具分為三種計量類別：

- 攤銷成本：持作收回合約現金流量的資產，倘該等資產現金流量僅指支付的本金及利息，則按攤銷成本計量。從該等金融資產之利息收入按實際利率法計入財務收入。因終止確認而產生之任何損益乃於損益中直接確認，並與匯兌損益一併呈列於其他收益／(虧損)中。減值虧損於損益表中作為獨立項目呈列。
- 按公平值計入其他全面收益：持作收回合約現金流量及出售金融資產的資產，倘該等資產現金流量僅指支付本金及利息，則以按公平值計入其他全面收益計量。賬面值之變動計入其他全面收益，惟於損益中確認的減值收益或虧損、利息收入及匯兌損益的確認除外。金融資產終止確認時，先前於其他全面收益確認的累計損益由權益重新分類至損益並確認為其他收益／(虧損)。從該等金融資產的利息收入按實際利率法計入財務收入。匯兌損益呈列於其他收益／(虧損)中，減值開支於損益表中作為獨立項目呈列。
- 按公平值計入損益：並不符合攤銷成本標準或未按公平值計入其他全面收益的資產按公平值計入損益。隨後按公平值計入損益的債務投資的收益或虧損於損益中確認，並於產生期間按淨額呈列於其他收益／(虧損)中。



## 綜合財務報表附註

截至2018年12月31日止年度

(除非另有說明，所有金額以人民幣計值)

## 2 重大會計政策概要—續

### 2.12 投資及其他金融資產—續

#### 2.12.3 計量—續

##### 股本工具

本集團後續按公平值計量所有股本投資。倘本集團管理層選擇於其他全面收益表列報股本投資的公平值收益及虧損，於終止確認投資後，概無後續重新分類公平值收益及虧損至損益表。當本集團有權收取股息付款時，該等投資的股息繼續於損益內確認為其他收益。

按公平值計入損益的金融資產公平值變動於損益表中確認為其他收益／(虧損)淨額。按公平值計入其他全面收益的股本投資的減值虧損(及減值虧損撥回)不會與其公平值變動分開列報。

#### 2.12.4 減值

自2018年1月1日起，本集團按前瞻性基準評估與按攤銷成本的債務工具有關的預期信貸虧損。應用的減值方法取決於信貸風險是否大幅增加。

就貿易應收賬款而言，本集團應用國際財務報告準則第9號批准的簡化方法，其規定初始確認應收款項時予以確認的預計使用年期虧損。

就其他應收賬款而言，管理層定期根據歷史付款模式及過往經驗對收回其他應收款項的可能性進行整體及個別評估。管理層將其他應收款項分為四類以反映其信貸風險。預期信貸虧損模式應用於確認虧損撥備。



## 2 重大會計政策概要—續

### 2.12 投資及其他金融資產—續

#### 2.12.5 截至2017年12月31日應用的會計政策

本集團已追溯應用國際財務報告準則第9號，但已決定比較資料不予重列。因此，所提供的比較資料繼續根據本集團先前的會計政策入賬。

截至2017年12月31日，本集團將其金融資產分為以下類別：以公平值計量且其變動計入損益的金融資產、貸款及應收款項及可供出售金融資產。分類視乎收購金融資產的目的而定。管理層於初步確認時釐定其金融資產的分類。

#### (a) 分類

##### 以公平值計量且其變動計入損益的金融資產

以公平值計量且其變動計入損益的金融資產為持作買賣的金融資產。擬在短期內出售而購入的金融資產被分類為此類別。除被指定作為對沖用途外，衍生工具亦分類為持作買賣。此類別的資產倘預期於12個月內結算則分類為流動資產，否則分為非流動資產。

##### 貸款及應收款項

貸款及應收款項為有固定或可確定付款額且在活躍市場並無報價的非衍生金融資產。該等項目計入流動資產，惟將或預期將於報告期末起計超過12個月結算的金額則除外。該等項目被分類為非流動資產。本集團的貸款及應收款項包括資產負債表內的「貿易應收款項」、「其他應收款項」、「原期滿日超過三個月的定期存款」及「現金及現金等價物」（附註20、21、23及24）。



## 綜合財務報表附註

截至2018年12月31日止年度

(除非另有說明，所有金額以人民幣計值)

## 2 重大會計政策概要—續

### 2.12 投資及其他金融資產—續

#### 2.12.5 截至2017年12月31日應用的會計政策—續

##### (a) 分類—續

###### 可供出售金融資產

可供出售金融資產為指定為該類別或並非分類為任何其他類別的非衍生工具。除非投資到期日在報告期末起計12個月內或管理層有意在報告期末起計12個月內出售該等投資，否則均計入非流動資產。

##### (b) 確認及計量

正常買賣金融資產在交易日(本集團承諾買賣該資產的日期)確認。對於並非以公平值計量且其變動並非計入損益的所有金融資產，投資初步按公平值加交易成本確認。以公平值計量且其變動計入損益的金融資產初步按公平值確認，而交易成本於損益內支銷。當從投資收取現金流量的權利已屆滿或已轉讓，且本集團已將擁有權的絕大部分風險及回報轉移時，即取消確認金融資產。可供出售金融資產及以公平值計量且其變動計入損益的金融資產其後按公平值列賬。貸款及應收款項隨後使用實際利率法按攤銷成本列賬。

「以公平值計量且其變動計入損益的金融資產」類別的公平值變動所產生的收益或虧損列入產生期間的綜合全面收益表「其他收益淨額」。以公平值計量且其變動計入損益的金融資產的股息收入於本集團收取有關款項的權利確定時在綜合全面收益表內確認為其他收入的一部分。

分類為可供出售的貨幣及非貨幣證券的公平值變動在其他全面收益內確認。

當分類為可供出售的證券售出或減值時，在權益內確認的累計公平值調整計入綜合全面收益表內作為「投資證券的收益及虧損」。

使用實際利息法計算的可供出售證券的利息在綜合全面收益表內確認為其他收入的一部分。可供出售股本工具的股息於本集團收取有關款項的權利確定時在綜合全面收益表內確認為其他收入的一部分。

## 2 重大會計政策概要—續

### 2.12 投資及其他金融資產—續

#### 2.12.5 截至2017年12月31日應用的會計政策—續

##### (c) 減值

本集團於各報告期末評估是否存在客觀證據證明一項金融資產或一組金融資產出現減值。僅當有客觀證據表明在初步確認資產後曾發生一項或多項事件導致出現減值(「損失事件」)，且該項(或該等)損失事件對該項金融資產或該組金融資產的估計未來現金流量產生的影響可以可靠估計時，則該項或該組金融資產已減值及產生減值虧損。

減值證據可能包括一名債務人或一組債務人正經歷重大財務困難、違約或拖欠償還利息或本金、可能破產或進行其他財務重組，以及有明顯數據顯示估計未來現金流量出現可計量的減少，例如與違約相關的拖欠情況或經濟狀況變動。

##### 按攤銷成本列賬的資產

就貸款及應收款項類別而言，虧損金額以資產賬面值與按金融資產原有實際利率貼現的估計未來現金流量(不包括未產生的未來信貸虧損)的現值兩者間的差額計量。資產的賬面值被削減，而虧損金額則於損益內確認。倘貸款按浮動利率計息，計量任何減值虧損的折現率則為根據合約釐定的當前實際利率。作為可行的權宜之計，本集團可利用可觀察的市場價格按工具的公平值計量減值。

倘於其後期間，減值虧損的金額減少，而減幅與減值確認後發生的事件(例如債務人的信用評級改善)有客觀聯繫，則過往已確認減值虧損的撥回於綜合全面收益表確認。



## 綜合財務報表附註

截至2018年12月31日止年度

(除非另有說明，所有金額以人民幣計值)

## 2 重大會計政策概要—續

### 2.12 投資及其他金融資產—續

#### 2.12.5 截至2017年12月31日應用的會計政策—續

##### (c) 減值—續

###### 分類為可供出售的資產

就債務證券而言，倘任何該等證據出現，則累計虧損(以收購成本與當前公平值的差額，減過往於損益確認的任何該金融資產的減值虧損計算)從權益重新分類並於損益內確認。於後續期間，倘分類為可供出售的債務工具的公平值增加且該增加與減值虧損於損益確認後發生的事件有客觀聯繫，則減值虧損於綜合全面收益表撥回。

就股權投資而言，證券的公平值大幅或持續下跌至低於其成本亦為資產減值的證據。倘任何該等證據出現，則累計虧損(以收購成本與當前公平值的差額，減過往於損益確認的任何該金融資產的減值虧損計算)從權益重新分類並於損益內確認。於綜合全面收益表確認的股本工具減值虧損不會於綜合全面收益表撥回。

### 2.13 抵銷金融工具

當有法定可執行權利可抵銷已確認金額，並有意按淨額基準結算或同時變現資產及結算負債時，金融資產與負債可互相抵銷，並在資產負債表呈報其淨額。該法定可執行權利不得依賴於未來事件及必須在日常業務過程中及在公司或對手方發生違約、無力償債或破產的情況時依法強制執行。

## 2 重大會計政策概要—續

### 2.14 貿易及其他應收款項

貿易應收款項為就於日常業務過程中所出售的商品或提供服務而應收客戶的款項。倘貿易應收款項及其他應收款項預期在一年或以內(或倘更長則在業務的正常經營週期內)收回，則分類為流動資產，否則呈列為非流動資產。

貿易應收款項及其他應收款項初步按公平值確認，其後以實際利率法按攤銷成本扣除減值撥備計量。有關本集團的貿易應收款項的會計詳情可參閱附註2.12。有關本集團減值政策的描述可參閱附註3.1。

### 2.15 現金及現金等價物

於綜合現金流量表，現金及現金等價物包括手頭現金、銀行及其他金融機構通知存款及原定到期日為三個月或以內的其他短期高流動性投資。

### 2.16 股本

普通股分類為權益。

直接歸屬於發行新股或購股權的新增成本在權益中列為所得款項的扣減項(扣除稅項)。

當任何集團公司購入本公司的權益股本(庫存股份)，已付代價(包括任何直接應佔的新增成本)從本公司股東應佔權益中扣除。當有關股份其後再次發行時，任何已收代價(扣除任何直接應佔新增交易成本)計入本公司股東應佔權益。



## 綜合財務報表附註

截至2018年12月31日止年度

(除非另有說明，所有金額以人民幣計值)

## 2 重大會計政策概要—續

### 2.17 就受限制股份單位(「受限制股份單位」)計劃持有的股份

受限制股份單位受託人(見附註27(f))就從市場收購本公司股份而支付的代價(包括任何直接應佔的新增成本)作為「就受限制股份單位計劃持有的股份」呈列並自權益總額中扣除，原因為董事認為該等股份於直至其無條件歸屬於參與者前受本公司控制，因此實質上被視為庫存股份。

當受限制股份單位受託人在歸屬時轉讓本公司的股份予承授人，已歸屬的授出股份的相關成本計入「就受限制股份單位計劃持有的股份」，並會對「股份溢價」作出相應調整。

### 2.18 貿易及其他應付款項

貿易應付款項為於日常業務過程中向供應商購買商品或服務而應支付的債務。貿易應付款項分類為流動負債，除非有關付款未於報告期後12個月內到期。貿易應付款項按公平值初步確認並於其後使用實際利息法按攤銷成本計量。

### 2.19 當期及遞延所得稅

期間的所得稅開支包括當期及遞延所得稅。所得稅於損益內確認，惟其與於其他全面收益或直接於權益內確認的項目有關則除外。在此情況下，所得稅亦分別於其他全面收益或直接於權益內確認。

#### (a) 即期所得稅

即期所得稅支出按本公司及其附屬公司經營及產生應課稅收入所在國家於結算日已頒佈或實際頒佈的稅法計算。管理層定期就適用稅務法例詮釋所規限的情況評估報稅情況，並於適當時按預期向稅務機關繳付的金額作出撥備。

## 2 重大會計政策概要—續

### 2.19 當期及遞延所得稅—續

#### (b) 遞延所得稅

##### 內部基準差額

遞延所得稅乃以負債法就資產及負債的稅基與其於財務報表的賬面值之間的暫時差額確認。然而，倘遞延所得稅負債來自對商譽的初始確認，則不予確認，倘遞延所得稅來自在交易(業務合併除外)中對資產或負債的初始確認，且進行有關交易時並無影響會計或應課稅利潤或虧損，不予列賬。遞延所得稅以結算日已頒佈或實質頒佈的稅率(及法例)而釐定，並預期於相關遞延所得稅資產變現或遞延所得稅負債清償後採用。

遞延所得稅資產僅於可能有未來應課稅溢利抵銷可動用暫時性差額的情況下確認。

##### 外部基準差額

遞延所得稅負債乃按投資於附屬公司、聯營公司及合營安排所產生的應課稅暫時性差額計提撥備，惟由本集團控制暫時性差額的撥回時間且暫時性差額不會在可預見將來撥回的情況下的遞延所得稅負債則除外。一般而言，本集團無法控制聯營公司的暫時性差額的撥回。僅當訂立協議賦予本集團控制在可預見將來暫時性差額的撥回時間的能力時，才不會就聯營公司未分派溢利產生的應課稅暫時性差額確認遞延稅項負債。

就投資於附屬公司、聯營公司及合營安排所產生的可扣減暫時性差額確認遞延所得稅資產，但僅限於暫時性差額可能在將來撥回，並有充足的應課稅溢利抵銷可動用的暫時性差額。

#### (c) 抵銷

當存在合法可強制執行的權利將當期所得稅資產與當期所得稅負債抵銷，且遞延所得稅資產及負債涉及由同一稅務機關對應課稅主體或不同應課稅主體徵收的所得稅，並有意以淨額結算結餘時，遞延所得稅資產與負債互相抵銷。



## 綜合財務報表附註

截至2018年12月31日止年度

(除非另有說明，所有金額以人民幣計值)

## 2 重大會計政策概要—續

### 2.20 僱員福利

本集團每月向有關政府機關制定的多項界定供款退休福利計劃供款。本集團就該等計劃而須承擔的責任以於各個期間的應付供款為限。向該等計劃所作的供款於產生時列為開支。相關計劃的資產由政府機關持有並管理，同時獨立於本集團的資產。

### 2.21 以股份為基礎的付款

#### (a) 以權益結算、以股份為基礎的付款的交易

本集團管理多項以權益結算的股份酬金計劃，據此，實體從僱員獲得服務，作為本集團的股本工具(購股權及受限制股份單位)的代價。僱員為換取獲授購股權及受限制股份單位而提供服務的公平值確認為開支。將予支出的總金額乃參考所授出購股權及受限制股份單位的公平值而釐定：

- 包括任何市場表現情況；
- 不包括任何服務及非市場表現歸屬條件的影響；及
- 包括任何非歸屬條件的影響。

於各報告期末，本集團根據非市場表現及服務條件修訂對預期歸屬的購股權及受限制股份單位數目所作估計，並在綜合全面收益表確認修訂原來估計產生之影響(如有)，並對權益作出相應調整。

服務條件已包括在有關預期將予歸屬的購股權及受限制股份單位數目的假設中。開支總額於達致所有指定的歸屬條件的歸屬期間確認。



## 2 重大會計政策概要—續

### 2.21 以股份為基礎的付款—續

#### (a) 以權益結算、以股份為基礎的付款的交易—續

此外，在若干情況下，僱員或會於授出日期前提供相關服務，因此，就確認於服務開始至授出日期的期間內開支時，以授出日期的公平值作出估計。

倘修訂條款及條件致使已授出股本工具公平值增加，本集團會將已授出的公平值增幅計入就於餘下歸屬期內所獲取服務確認的金額的計量中。公平值增幅為經修訂股本工具公平值與原有股本工具公平值(均於修訂日期進行估計)的差額。公平值增幅的開支於修訂日期至經修訂股本工具歸屬之日止期間確認，惟有關原有工具的任何金額則繼續於原有歸屬期的餘下期間確認。

於各報告期末，本集團根據非市場表現及服務條件修訂其有關預期將予歸屬的購股權及受限制股份單位數目的估計，並於綜合全面收益表中確認修訂原有估計的影響(如有)，同時對權益作出相應的調整。

本公司於購股權獲行使及受限制股份單位獲授出時發行新股份。所收取的所得款項在扣除任何直接應佔交易成本後撥入股本及股份溢價。

#### (b) 集團各實體間以股份為基礎的付款的交易

本公司向附屬公司及中國經營實體的僱員或其他服務供應商授出其股本工具的購股權及受限制股份單位均被視為出資。所獲得的諮詢及僱員服務的公平值乃參考授出日期的公平值計量，並於歸屬期確認為增加於附屬公司的投資，並相應計入本公司的獨立財務報表的權益內。



## 綜合財務報表附註

截至2018年12月31日止年度

(除非另有說明，所有金額以人民幣計值)

## 2 重大會計政策概要—續

### 2.22 撥備及或然負債

在下列情況下，本集團會就環境恢復、重組成本及法律索償確認撥備：本集團因過往事件須承擔現時法律或推定責任；履行責任可能需要有資源流出；及已可靠地估計金額。重組撥備包括租賃終止罰款及僱員終止僱用付款。本集團不會就未來經營虧損確認撥備。

倘出現多項類似責任，履行責任需要資源流出的可能性乃經整體考慮責任類別後釐定。即使同類責任中任何一項需要資源流出的可能性甚低，仍須確認撥備。

撥備乃採用稅前利率按預期履行責任所需支出的現值計量，有關利率反映當時市場對貨幣時間價值及該責任的特有風險的評估。因時間推移而增加的撥備確認為利息開支。

或然負債乃一項因過往事件可能產生的責任，而該責任的存在僅可由一項或多項並非由本集團全權控制的未來不確定事件的存在與否確定。或然負債亦可為因不大可能需要動用經濟資源或責任的金額未能可靠地計量而未確認的過往事件產生的現時責任。

或然負債未予確認，惟已於本集團的財務報表披露。倘資源流出的可能性出現變動致使有可能需資源流出，則或然負債將確認為撥備。

### 2.23 收益確認

收入於服務控制權轉讓予客戶時確認。根據合約條款及適用於合約的法律，服務控制權可於一段時間內或於某一時點轉移。

任何一方已履行合約時，本集團根據實體表現及客戶付款之關係於財務報表以合約資產或合約負債呈列合約。

倘客戶支付代價或本集團向客戶轉移貨品或服務前擁有收取代價的無條件權利，本集團於付款或記錄應收款項時(以較早者為準)將合約呈列為合約負債。合約負債是本集團因為已向客戶收取代價(或代價金額到期)而向客戶轉讓貨品的責任。本集團的合約負債主要由實時視頻平台及遊戲所導致，並於客戶預付款及遞延收益中記錄。

## 2 重大會計政策概要—續

### 2.23 收益確認—續

根據國際財務報告準則第15號委託人與代理人身份考慮之規定，本集團釐定其是否於各自收益中作為委託人或代理人，委託人為承諾向其客戶提供服務的實體，代理人安排由委託人提供的服務予其最終客戶，代理人通常從該等活動中獲取佣金或費用。

倘每項活動均符合下文所述的具體標準時，本集團會確認收益：

#### (a) 實時社交視頻平台

本集團經營五個主要的實時社交視頻社區「社區」，即新浪秀、9158、喵播、瘋播以及數個其他社區。該等社區均包含數千個實時視頻聊天室（「聊天室」），用戶創建內容由主播及上麥用戶提供，並播送至聊天室的觀眾。本集團負責提供技術基礎設施，以容許主播、上麥用戶及觀眾通過視頻流進行互動。所有社區及聊天室均可免費進入。

本集團的中國經營實體與獨立第三方分銷商訂立年度分銷協議。根據分銷商協議，各分銷商有權於一套折現基準下購買虛擬貨幣及專門負責通過發展及委聘向用戶直接銷售虛擬貨幣的銷售代理為本集團的一個或數個以上視頻平台銷售虛擬貨幣。此外，各分銷商負責聘請主播及識別可商業獲利的類型及聊天室內容。本集團負責提供技術基礎設施，以容許主播、上麥用戶及觀眾通過視頻流進行互動及提供可令虛擬貨幣於視頻平台中使用的服務，本集團並不釐定售予銷售代理或用戶的虛擬貨幣的價格。此外，本集團對視頻平台內的表演內容概不負全責。本集團得出結論，分銷商作為委託人履行有關虛擬貨幣的銷售及向用戶提供內容的責任，並在向客戶定價方面享有自主權。本集團的角色在於提供平台予分銷商，讓分銷商集合主播為用戶提供內容。因此，有關收益由本集團分銷商所收取之所得款項的保留款項淨額中呈列。

本集團亦利用第三方收款渠道（該等渠道收取付款手續費）供用戶直接向其購買虛擬貨幣。付款手續費計入銷售成本。

虛擬貨幣於售予分銷商時計入客戶預付款且不可退款。虛擬貨幣於其後被用戶激活及計入各社區賬戶時被轉撥至遞延收益。



## 綜合財務報表附註

截至2018年12月31日止年度

(除非另有說明，所有金額以人民幣計值)

## 2 重大會計政策概要—續

### 2.23 收益確認—續

#### (a) 實時社交視頻平台—續

用戶於社區使用虛擬貨幣購買虛擬物品。虛擬物品包括：

- (i) 虛擬禮物，由用戶給予主播、表演者或其他用戶以示支持。當主播、上麥用戶或觀眾收到虛擬禮物，其將收取一筆金額相當於該虛擬禮物成本一定百分比的虛擬貨幣。該百分比視乎自用戶所收取的道具的成本及珍貴性而定。成本的調減部分被視為虛擬貨幣的實際消耗，及即時確認為收益。
- (ii) 虛擬道具，由用戶使用以賦予其本身特權及能力。消耗性虛擬道具於消耗後即不復存在。故用戶將不可再繼續使用虛擬道具所附帶的功能，而本集團於虛擬道具被消耗後對用戶不再承擔任何責任。因此，於消耗性虛擬道具被消耗後，收益即時被確認。本集團亦提供令付費用戶可延長一段時間使用特權及能力的可持續虛擬道具。收益於受益期內按比例確認。本集團於所有呈列年度內自可持續虛擬物品所取得的收益並不重大。

本集團亦向其用戶提供會員計劃。用戶根據其於本集團視頻平台上享有特權的期限支付會員費用。會員計劃所產生的收益於會員期內按比例確認。

## 2 重大會計政策概要—續

### 2.23 收益確認—續

#### (b) 遊戲

本集團主要通過與第三方遊戲開發商及網絡應用商店合作而自於其遊戲中銷售遊戲虛擬道具取得其手機遊戲收益。通過與擁有遊戲版權的遊戲開發商的獨家經營框架合約，本集團負責遊戲的市場推廣、分銷及經營以及與遊戲相關的服務器維修、支付方身份核實及收款。

於出售遊戲虛擬道具後，本集團一般亦須承擔提供可令遊戲虛擬道具於遊戲中顯示或得以使用的服務的附帶責任。因此，銷售遊戲虛擬道具收取的所得款項初步計入遞延收益，並僅在已提供相關服務的前提下於隨後確認為收益。為釐定向相關付費玩家提供服務的時間，本集團已釐定以下各項：

- (i) 消耗性虛擬道具指通過一項特定的遊戲玩家的操作消耗後即不復存在的道具。付費玩家將不可再繼續使用虛擬道具所附帶的功能。收益於消耗道具時確認為從遞延收益轉出。
- (ii) 可持續虛擬道具指付費玩家可獲得並可延長使用一段時間的道具。收益於付費玩家的平均遊戲期間(「玩家關係持續期」)內按比例確認，而該期間乃對適用遊戲的可持續虛擬道具的平均有效期的最佳估計。

## 綜合財務報表附註

截至2018年12月31日止年度

(除非另有說明，所有金額以人民幣計值)

## 2 重大會計政策概要—續

### 2.23 收益確認—續

#### (b) 遊戲—續

本集團按各款遊戲的基準估計玩家關係持續期及每季度重新評估有關期限。倘數據不足以釐定玩家關係持續期(例如一款最新推出的遊戲)，本集團根據本身或第三方開發商所開發的其他同類型遊戲作出估計，直至新遊戲建立其本身的類型及記錄為止。本集團於估計玩家關係持續期時考慮遊戲組合、目標玩家及其對不同統計類別玩家的吸引力。

倘本集團無法區別一款特定遊戲的可持續虛擬道具與消耗性虛擬道具所產生的收益，本集團將會根據玩家關係持續期按比例確認可持續虛擬道具與消耗性虛擬道具所產生的收益。

本集團已對其本身及平台或第三方付款供應商在向付費玩家提供遊戲體驗服務過程中擔任的角色及承擔的責任進行評估，並得出本集團在提供服務過程中為委托人的結論。因此本集團按總額基準計算收益，而遊戲開發商、平台或第三方付款供應商扣除的佣金則列為銷售成本。

#### (c) 宣傳

本集團主要透過於其視頻平台上投放廣告收取宣傳收益。本集團將廣告商確認為網絡宣傳服務的客戶。

其中部分客戶就按收看率計量的市場推廣向本集團付款，即僅於用戶在本集團的手機應用程式上點擊營銷商的鏈接時，營銷商方會向本集團付款。對於該等客戶，本集團每次於用戶點擊營銷商鏈接時確認收益。

本集團亦以橫幅廣告、及文字或平面廣告商鏈接之形式提供展示為主的宣傳服務。廣告商按廣告展示於本集團視頻平台及手機應用程式之期間向本集團付款。該等宣傳服務之收益於合約服務期間按比例之基準確認，廣告於本集團視頻平台首次展示的日期起計。

#### (d) 軟件研發

本集團為從事在線娛樂平台及手機遊戲的企業提供研發服務。本集團於提供服務期間或於服務的控制權轉讓予客戶時確認收益。

## 2 重大會計政策概要—續

### 2.23 收益確認—續

#### (e) 其他服務及銷售

其他服務及銷售主要包括於協定期間自投資物業的租賃服務產生的收益。本集團於提供相關服務期間或於服務的控制權轉讓予客戶時確認收益。

### 2.24 股息收入

本集團自按公平值計入損益(「按公平值計入損益」)的金融資產(2017年：按公平值計入損益的金融資產及可供出售金融資產)收取股息。股息於確立有權收取付款時，於損益內確認為其他收入。此亦適用於自收購前溢利派付股息，除非股息明確代表收回部分投資成本。於此情況下，投資可能因而需要進行減值測試。

### 2.25 利息收入

利息收入主要指銀行存款的利息收入，並按實際利率法予以確認。減值貸款及應收款項的利息收入以原有實際利率確認。

按公平值計入損益的金融資產的利息收入計入該等資產的公平值收益／(虧損)淨額，請參閱附註8。以實際利率法計算的按攤銷成本計量的金融資產的利息收入於損益表確認為其他收益的一部分。

就現金管理目的持有的金融資產賺取的利息收入呈列為財務收入，請參閱下文附註10。任何其他利息收入計入其他收益淨額。

利息收入乃對一項金融資產的賬面總值應用實際利率予以計算，惟其後出現信貸減值的金融資產除外。就信貸減值的金融資產而言，對金融資產的賬面淨值(扣除虧損撥備後)應用實際利率。

### 2.26 租賃

凡擁有權的絕大部分風險及回報由出租人保留的租賃，均分類為經營租賃。根據經營租賃作出的付款(扣除出租人給予的任何優惠)，按租期以直線法於損益扣除。



## 綜合財務報表附註

截至2018年12月31日止年度

(除非另有說明，所有金額以人民幣計值)

### 2 重大會計政策概要—續

#### 2.27 股息分派

給予本公司股東的股息分派，在股息獲本公司股東或董事(倘適用)批准的期間，於本集團及本公司財務報表中確認為一項負債。

#### 2.28 政府補助

當能夠合理保證政府補助將可收取且本集團符合所有附帶條件時，政府提供的補助將按其公平值確認入賬。附註9提供了本集團如何將政府補助列賬的進一步資料。

與成本有關的政府補助遞延入賬，並按擬補償的成本於相應所需期間在損益中確認。

與物業及設備有關的政府補助列入非流動負債作為遞延政府補助，並按相關資產的預期年期以直線法計入損益。

### 3 財務風險管理

本集團的業務活動令其面臨多項財務風險：市場風險(包括外匯風險、利率風險及價格風險)、信貸風險及流動資金風險。本集團的整體風險管理計劃重點關注金融市場的不可預測性並力圖儘量降低對本集團財務表現的潛在不利影響。風險管理在經董事會批准後由本集團的高級管理層加以落實。



### 3 財務風險管理—續

#### 3.1 財務風險因素

##### (a) 市場風險

##### (i) 外匯風險

本公司大部分附屬公司的功能貨幣為人民幣，此乃由於該等公司的大部分收益乃來自中國內地的經營。於2018年12月31日，本集團承受多種貨幣的外匯風險，主要與以外匯計值的金融資產及海外業務投資淨額有關。外匯風險於未來商務交易或經確認資產及負債以並非本集團實體各自的功能貨幣計值時出現。本集團並無對沖外幣的任何波動。於2018年12月31日，有關本集團以人民幣以外貨幣計值的貿易應收款項、預付款項及其他應收款項、原期滿日超過三個月的定期存款以及現金及現金等價物的詳情，分別載於附註20、21、23及24。

本集團持有若干海外業務投資，其淨資產承受匯兌風險。有關本集團以人民幣以外貨幣計值、以權益法入賬的投資、按公平值計入損益的金融資產(2017年:可供出售金融資產)詳情，分別載於附註14及22。

就本集團旗下的中國境外公司(功能貨幣為美元)以及中國附屬公司(功能貨幣為人民幣)而言，營運的外匯風險並不重大。

## 綜合財務報表附註

截至2018年12月31日止年度

(除非另有說明，所有金額以人民幣計值)

### 3 財務風險管理－續

#### 3.1 財務風險因素－續

##### (a) 市場風險－續

##### (ii) 現金流量及公平值利率風險

本集團的利率風險主要來自本集團持有及被分類為按公平值計入損益的金融資產(2017年：可供出售金融資產)的理財產品(附註22)及本集團持有的原期滿日超過三個月的定期存款。

敏感度分析乃基於在各報告期末所面臨的按公平值計入損益的金融資產(2017年：可供出售金融資產)及原期滿日超過三個月的定期存款的利率風險而釐定。倘本集團持有的各種工具的利率上升／下降25個基點，則截至2018年12月31日止年度的除所得稅前溢利將增加／減少人民幣959,000元(2017年：人民幣323,000元)。

##### (iii) 價格風險

本集團因其所持有分類為按公平值計入損益的金融資產及可供出售金融資產的投資而面臨價格風險。本集團並無面臨商品價格風險。本集團多元化其投資組合以管理因投資而產生的價格風險。本集團的投資旨在提高投資收益而同時維持高流動性，或作戰略發展之用。高級管理層按逐項基準管理各項投資。

風險資本及非上市股權投資持作戰略發展而非買賣用途。本集團並未積極買賣該等投資。

敏感度分析乃基於在報告期末所面臨的按公平值計入損益的金融資產(2017年：可供出售金融資產)的股本價格風險而釐定。倘本集團持有的各種工具的股本價格上升／下降10%，則截至2018年12月31日止年度的其他收益或虧損將增加／減少約人民幣85,970,000元(2017年：人民幣3,525,000元)。

對於可供出售金融資產，倘本集團持有的各種工具的股本價格上升／下降10%，則截至2017年12月31日止年度的其他全面收益將增加／減少約人民幣63,182,000元。

### 3 財務風險管理－續

#### 3.1 財務風險因素－續

##### (b) 信貸風險

本集團面臨與其現金及現金等價物、原期滿日超過三個月的定期存款、貿易應收款項、其他應收款項及按公平值計入損益的金融資產(2017年：可供出售金融資產)中的理財產品有關的信貸風險。上述各類金融資產的賬面值為本集團所面臨與其金融資產有關的最大信貸風險。

為管理現金及現金等價物、原期滿日超過三個月的定期存款及理財產品產生的風險，本集團僅與中國內地的國有或信譽良好的金融機構及中國內地境外享譽盛名的國際金融機構進行交易。該等金融機構並無近期違約記錄，而已識別的信貸虧損並不重大。

為管理貿易應收款項產生的風險，本集團已制定政策確保向具有良好信貸記錄的交易對手提供信貸條款，且管理層會對交易對手進行持續的信貸評估。授予客戶的信貸期通常不超過180天，且本集團會評估該等客戶的信貸質素，其中考慮了彼等的財務狀況、過往經驗及其他因素。鑒於客戶應收款項具有良好的收回記錄，管理層相信，彼等結欠本集團尚未償還的貿易應收款項所固有的信貸風險並不重大。

就其他應收款項(不包括預付開支)而言，管理層會定期根據歷史結算記錄及過往經驗，就其他應收款項的可收回程度作出整體及個別評估。本集團於初步確認資產時會考慮違約的可能性，及信貸風險有否於各報告期內持續大幅增加。為評估信貸風險有否大幅增加，本集團將資產截至報告日期的違約風險與截至初步確認日期的違約風險進行比較。本集團考慮支持性指標，如對手方經營業績或行為的不利變動，及相同對手方的其他金融工具的信貸風險大幅增加。

## 綜合財務報表附註

截至2018年12月31日止年度

(除非另有說明，所有金額以人民幣計值)

### 3 財務風險管理－續

#### 3.1 財務風險因素－續

##### (b) 信貸風險－續

本集團就其他應收款項使用四個類別反映其信貸風險以及如何就各類別釐定虧損撥備。以下為支持本公司預期信貸虧損模式的假設概要：

類別	對類別的定義	確認預期信貸虧損撥備的基礎
低風險	交易對手違約風險較低及無任何逾期款項或還款通常會於到期日後結清。	12個月預期信貸虧損。倘一項資產的預期年期少於12個月，則按其預期年期計量預期信貸虧損。
可疑	透過內部或外部資源得到的資料自初步確認以來，信貸風險已大幅增加。	使用年期的預期信貸虧損－未出現信貸減值
虧損	有證據表明資產已出現信貸減值。	使用年期的預期信貸虧損－信貸減值
撇銷	有證據表明交易對手已陷入嚴重的財務困境而本集團並無可收回的合理預期。	撇銷資產

於損益確認的金融資產減值虧損淨額

截至2018年12月31日止年度，以下收益／(虧損)就減值金融資產而言已於損益確認：

	截至 2018年 12月31日 止年度 人民幣千元
其他應收款項的減值虧損(附註21)	(102,349)
減值虧損	
－貿易應收款項虧損撥備的變動(附註20)	500
金融資產減值虧損淨額	<u>(101,849)</u>

### 3 財務風險管理－續

#### 3.1 財務風險因素－續

##### (c) 流動資金風險

本集團力圖維持充足的現金及現金等價物。因相關業務的多變性質使然，本集團的財務部門通過維持充足的現金及現金等價物保持資金靈活性。

下表根據結算日至合約到期日之間的剩餘期限按有關到期組別分析本集團及本公司將按淨額基準結算的非衍生金融負債。下表中披露的金額為合約非貼現現金流量。

##### 本集團

	少於 三個月 人民幣千元	三至 六個月 人民幣千元	六個月 至一年 人民幣千元	超過一年 人民幣千元	總計 人民幣千元
<b>於2018年12月31日</b>					
貿易應付款項	5,049	—	—	—	5,049
其他應付款項及應計款項 (不包括應付工資、政府 補助及其他稅項負債)	33,380	—	—	—	33,380
	<u>38,429</u>	<u>—</u>	<u>—</u>	<u>—</u>	<u>38,429</u>
<b>於2017年12月31日</b>					
貿易應付款項	11,054	—	—	—	11,054
其他應付款項及應計款項 (不包括應付工資、政府 補助及其他稅項負債)	33,594	—	—	—	33,594
	<u>44,648</u>	<u>—</u>	<u>—</u>	<u>—</u>	<u>44,648</u>

於2018年及2017年12月31日，本集團及本公司均無任何衍生金融負債。



## 綜合財務報表附註

截至2018年12月31日止年度

(除非另有說明，所有金額以人民幣計值)

### 3 財務風險管理—續

#### 3.2 資本管理

本集團管理資本旨在保障本集團持續經營的能力，藉以回報股東及為其他利益關係者提供利益，同時維持最佳資本架構以降低資本成本。

本集團通過定期審查資本架構藉以監管資本(包括股本、股份溢價及其他儲備(按假設已兌換基準))。作為該項審查的一環，本公司董事會考慮資本成本及與已發行股本有關的風險。本集團或會調整向股東支付的股息金額、向股東退資、發行新股份或購回本公司股份。

本公司董事認為，本集團的資本風險甚低。

#### 3.3 公平值估計

##### (i) 公平值層級

本節闡述釐定於財務報表內按公平值確認及計量之金融工具的公平值時所作判斷及估計。為得出釐定公平值所用輸入數據的可信程度指標，本集團根據會計準則將其金融工具分為三個層級。

本集團政策為於報告期末確認公平值層級的轉入及轉出數額。

第一級：在活躍市場買賣的金融工具(如公開買賣衍生工具、交易及可供出售證券)的公平值按報告期末的市場報價列賬。本集團持有的金融資產所用的市場報價為當時買盤價。該等工具列入第一級。

第二級：並非於活躍市場買賣的金融工具(如場外衍生工具)的公平值採用估值技術釐定，該等估值技術盡量利用可觀察市場數據而極少依賴實體的特定估計。倘計算工具公平值所需全部重大輸入數據均為可觀察數據，則該工具列入第二級。

第三級：如一項或多項重大輸入數據並非根據可觀察市場數據得出，則該工具列入第三級。非上市股本投資即屬此情況。

### 3 財務風險管理－續

#### 3.3 公平值估計－續

##### (ii) 釐定公平值所用估值技術

用於金融工具估值的特定估值技術包括：

- 結構性票據及理財產品－使用市場報價或類似工具的交易商報價；
- 風險資本基金－私募基金投資的資產淨值；
- 非上市股本投資－(i) 最新一輪融資，即先前的交易價格或第三方定價資訊，或(ii) 預期將變現的本集團分佔受投資方資產淨值，或(iii) 受投資方的已貼現現金流；
- 其他金融工具－已貼現現金流分析。

各層級的說明如下表所示。

於2018年12月31日

的經常性公平值計量	估值技術及主要輸入數據	附註	第一級 人民幣千元	第二級 人民幣千元	第三級 人民幣千元	總計 人民幣千元
以公平值計量且其變動計入損益的金融資產		22				
－結構性票據	預期回報的銀行報價		—	—	9,941	9,941
－理財產品	預期回報的銀行報價		—	—	871,871	871,871
－風險資本基金	資產淨值		—	—	356,352	356,352
－非上市股本投資	最新一輪融資或資產淨值或已貼現現金流、未來現金流乃按主要假設(包括貼現率，淨利增長率等)預計		—	—	471,844	471,844
－或然代價	已貼現現金流、未來現金流乃按主要假設(包括貼現率)預計		—	—	36,404	36,404
金融資產總值			—	—	1,746,412	1,746,412

## 綜合財務報表附註

截至2018年12月31日止年度

(除非另有說明，所有金額以人民幣計值)

### 3 財務風險管理—續

#### 3.3 公平值估計—續

##### (ii) 釐定公平值所用估值技術—續

於2017年12月31日		附註	第一級 人民幣千元	第二級 人民幣千元	第三級 人民幣千元	總計 人民幣千元
的經常性公平值計量	估值技術及主要輸入數據					
以公平值計量且其變動計入損益的金融資產		22				
— 結構性票據	預期回報的銀行報價		—	—	15,518	15,518
— 可贖回優先股份	已貼現現金流、未來現金流乃按主要假設(包括貼現率、無風險利率及波幅等)估計		—	—	19,590	19,590
可供出售金融資產		22				
— 理財產品	預期回報的銀行報價		—	—	915,074	915,074
— 風險資本基金	資產淨值		—	—	298,958	298,958
— 非上市股本投資	最新一輪融資		—	—	332,862	332,862
金融資產總值			—	—	1,582,002	1,582,002





### 3 財務風險管理－續

#### 3.3 公平值估計－續

(iii) 使用重大不可觀察輸入數據計量公平值(第三級)

下表呈列截至2018年12月31日止年度的第三級項目的變動：

	以公平值計量 且其變動 計入損益 的金融資產 人民幣千元
於2017年12月31日的年初結餘	1,582,002
增加	3,069,442
分步收購一家附屬公司(附註18)	15,082
出售	(99,046)
理財產品到期	(3,061,950)
自計入損益的金融資產解除確認上海本趣(附註22)	(31,870)
已收股息(附註22)	(17,514)
確認或然代價(附註22)	44,920
股息收入(附註8)(附註22)	17,514
於綜合全面收益表確認的公平值變動	199,378
其他變動	18,228
貨幣換算差額	10,226
於2018年12月31日的年末結餘	<u>1,746,412</u>
*包括於2018年12月31日的結餘而於損益確認的未變現收益	158,098



## 綜合財務報表附註

截至2018年12月31日止年度

(除非另有說明，所有金額以人民幣計值)

### 3 財務風險管理—續

#### 3.3 公平值估計—續

##### (iii) 使用重大不可觀察輸入數據計量公平值(第三級)—續

下表呈列截至2017年12月31日止年度的第三級項目的變動：

	以公平值計量 且其變動 計入損益的 金融資產 人民幣千元	可供出售 金融資產 人民幣千元	總計 人民幣千元
於2016年12月31日的年初結餘	—	915,432	915,432
增加	35,465	3,616,873	3,652,338
因部分出售附屬公司而重新計量「朗晴」 及「盤古集團」的保留權益	—	29,873	29,873
償還出資	—	(15,984)	(15,984)
理財產品到期	—	(3,108,644)	(3,108,644)
減值	—	(7,500)	(7,500)
於綜合全面收益表「其他收益淨額」 確認的投資利息收入	(166)	29,964	29,798
於綜合全面收益表「其他全面收益」 確認的公平值變動	—	98,215	98,215
匯兌及貨幣換算差額	(191)	(11,335)	(11,526)
於2017年12月31日的年末結餘	<u>35,108</u>	<u>1,546,894</u>	<u>1,582,002</u>
*包括於2017年12月31日的 結餘而於損益確認的未變現虧損	(166)	(2,626)	(2,792)

### 3 財務風險管理－續

#### 3.3 公平值估計－續

##### (iv) 估值過程

本集團財務部門包括為非物業項目進行就財務報告所需估值的團隊，包括三級公平值。此團隊直接向財務總監及審核委員會匯報。財務總監、審核委員會及估值團隊最少每三個月就估值過程及結果進行一次商討，配合本集團的季度報告期。

本集團使用的主要層級三項輸入數據按下列衍生及評估：

- 金融資產及金融負債的貼現率以資本資產定價模式而釐定，該定價模式計算反映對金錢的時間價值及資產特定風險的現時市場評估的稅前比率。
- 預期回報的銀行報價
- 最新一輪融資或先前的交易價格
- 淨資產

第二及三級公平值的變動於各報告期末在財務總監、審核委員會及估值團隊的季度估值討論中分析。作為該討論的一部分，團隊呈列闡釋公平值變動原因的報告。



## 綜合財務報表附註

截至2018年12月31日止年度

(除非另有說明，所有金額以人民幣計值)

### 4 關鍵估計及判斷

估計及判斷會根據過往經驗及其他因素(包括在有關情況下對未來事件的合理預期)持續評估。

#### 4.1 關鍵會計估計及假設

本集團對未來作出估計及假設。顧名思義，所得的會計估計甚少會與相關實際結果相同。極有可能導致下個財政年度的資產及負債的賬面值發生重大調整的估計及假設討論如下。

##### (a) 本集團遊戲收益中的玩家關係持續期估計

如附註2.23所述，本集團於玩家關係持續期按比例確認可持續虛擬道具的收益。各款遊戲的玩家關係持續期根據本集團於評估時經考慮所有已知及相關資料後作出的最佳估計而釐定。相關估計每季度進行重估。玩家關係持續期會因新資料的出現而發生變動，就此作出的任何調整將作為會計估計的預期變動。

##### (b) 股份酬金開支的公平值

如附註2.22所述，本集團已根據全球購股權計劃(「首次公開發售前購股權計劃」)及首次公開發售後購股權計劃向合資格董事及僱員授出購股權，及已採用二項式期權定價模式釐定所授出購股權的公平總值。本公司於應用二項式期權定價模式時，須對重要假設(例如相關權益價值、無風險利率、預期波幅及股息率)作出重大估計(附註27)。

此外，本集團已根據首次公開發售前受限制股份單位計劃及首次公開發售後受限制股份單位計劃向合資格董事及僱員授出受限制股份單位，及已採用相關普通股的公平值釐定所授出受限制股份單位的公平總值。

已授出購股權及受限制股份單位的公平值於各授出日期根據相關股份的公平值計量。此外，本集團須估計仍然受聘於本集團的承授人的預期百分比。本集團僅會確認預期於承授人可無條件享有該等股份獎勵的歸屬期內歸屬的該等購股權及受限制股份單位的開支。該等估計及假設的變動可重大影響購股權及受限制股份單位的公平值及預期將歸屬的有關股份獎勵金額的釐定，因而可顯著影響股份酬金開支的釐定。

## 4 關鍵估計及判斷—續

### 4.1 關鍵會計估計及假設—續

#### (b) 股份酬金開支的公平值—續

購股權及受限制股份單位於授出時的公平值會於股份獎勵的歸屬期內按加速分級歸屬法列為開支。根據加速分級歸屬法，各期歸屬獎勵的各期歸屬部分當作個別授出的股份獎勵處理，即各期歸屬款項會個別計量並列為開支，導致加速確認股份酬金開支。

根據股份獎勵的公平值、承授人的預期週轉率及達成歸屬表現條件的可能性，本集團就截至2018年及2017年12月31日止年度所提供服務確認相應的股份酬金開支分別為人民幣12,106,000元及人民幣64,128,000元。

#### (c) 其他金融工具的公平值

並未於活躍市場買賣的其他金融工具的公平值乃使用估值法釐定。本集團自行判斷選擇多種方法，並主要基於各報告期末當時的市況作出假設。

#### (d) 當期及遞延所得稅

本集團在多個司法權區繳納所得稅。在釐定計提所得稅撥備時，本集團需要作出重大判斷。在日常業務過程中，有眾多交易及計算的最終稅務釐定均存在不確定性。本集團基於未來會否繳納額外稅項的估計就預期稅務審核事宜確認負債。倘該等事項的最終稅務結果有別於初步入賬的金額，則該等差額將對作出上述釐定期間的當期及遞延所得稅資產及負債產生影響。

與若干暫時性差額有關的遞延稅項資產於管理層認為在未來可能有應課稅溢利可供動用以抵銷暫時性差額或稅項虧損時予以確認。其實際利用的結果可能不同。



## 綜合財務報表附註

截至2018年12月31日止年度

(除非另有說明，所有金額以人民幣計值)

### 4 關鍵估計及判斷—續

#### 4.1 關鍵會計估計及假設—續

##### (e) 商譽及其他非金融資產減值

本集團會每年測試商譽是否遭受任何現金產生單位水平的減值。發生事件或情況變動顯示其賬面值可能無法收回時，本集團會對其他非金融資產進行減值檢討。可收回金額乃根據在用價值計算法或公平值減銷售成本方式釐定。該等計算需要運用判斷及估計。

釐定減值審查估值模型所採用的重要假設需要運用判斷。管理層所挑選用作評估減值的假設若有變化，可能會對減值測試結果造成重大影響，從而影響本集團財務狀況及經營業績。若所採用重要假設出現重大不利變動，則可能須將額外減值費用帶入綜合全面收益表(附註17)。

##### (f) 業務合併

本集團就其業務合併採用收購會計法入賬。該方法要求將收購成本分配至本公司根據其估計公平值收購的資產(包括獨立可識別無形資產)及負債。本公司於釐定所收購資產及負債的公平值時根據獨立估值報告及對類似行業的類似資產及負債的經驗作出估計及判斷。倘採用不同的判斷或假設，則分配至個別已收購資產或負債的金額可能有重大差異。

##### (g) 金融資產減值

金融資產減值撥備乃基於有關違約風險及預期虧損率的假設。本集團按賬齡、過往經驗、現時市場狀況以及於2018年12月31日結束時的前瞻性估計，於作出該等假設及選擇減值計算的輸入數據時利用判斷。所用的主要假設及輸入數據的詳情於附註3的表格披露。

#### 4 關鍵估計及判斷—續

##### 4.2 應用本集團會計政策的關鍵判斷

###### (a) 收益呈列及確認

###### (i) 實時社交視頻平台

本集團通過其第三方分銷商銷售虛擬貨幣。誠如附註2.23所述，本集團已就收益總額對收益淨額呈報而言評估與分銷商的關係及安排，並得出結論，即呈報淨額相當於本集團自向分銷商銷售虛擬貨幣所收取的現金所得款項，原因在於本集團並不釐定售予銷售代理或用戶的虛擬貨幣的價格，且對社區的內容或表演並不負全責。

###### (ii) 遊戲

就有關本集團所經營或第三方開發商所經營及於第三方平台發佈的手機遊戲之收益而言，本集團可對收益總額作出合理估計，原因為(i)本集團為安排的主要責任承擔者，並對線上應用程式商店及第三方付款渠道的選擇有酌情權；(ii)本集團可為手機遊戲提供的虛擬項目自由定價；(iii)本集團的手機遊戲乃透過少數平台發佈，及於釐定付款玩家所購買虛擬道具的實際價格時本集團可自該等手機平台獲取數據。因此，該等收益按總額基準確認。

## 綜合財務報表附註

截至2018年12月31日止年度

(除非另有說明，所有金額以人民幣計值)

### 4 關鍵估計及判斷—續

#### 4.2 應用本集團會計政策的關鍵判斷—續

##### (b) 合約安排

本集團主要從事經營實時社交視頻平台、手機及網絡遊戲及廣告以及其他服務，該業務被視為增值電訊服務，所在行業的外商投資受中國法律法規的嚴格限制。因此，本集團的外商獨資企業無法收購中國經營實體的股權，而該等實體持有經營本集團業務所需的若干牌照及許可證。

因此，外商獨資企業杭州天格及浙江天格與本集團的中國經營實體及其股東訂立合約安排以在中國開展本集團的業務並對各中國經營實體的經營實施管控及享有其全部經濟利益。更具體而言，合約安排乃由杭州天格與漢唐、金華9158及金華玖玖各自訂立(「杭州合約安排」)及由浙江天格與星秀、互凡及金華9158投資管理各自訂立(「浙江合約安排」)。就杭州合約安排而言，杭州天格、漢唐、金華9158及金華玖玖各自以及其各自的登記股東(如適用)已訂立一套該等相關協議：(i)獨家技術諮詢和服務協議；(ii)獨家購買權協議；(iii)知識產權獨家認購協議；(iv)借款協議；及(v)股權質押協議。就浙江合約安排而言，浙江天格與星秀、互凡及金華9158投資管理各自以及其各自的登記股東(倘適用)已訂立該等相關協議：(i)獨家技術服務協議；(ii)獨家購買權協議；(iii)股東表決權委託協議；(iv)借款協議；及(v)股權質押協議。

根據該等協議及承諾，儘管本集團於中國經營實體中並無持有直接股權，本集團認為其對中國經營實體的財務及經營政策擁有權力並收取其業務活動的絕大部分經濟利益。因此，中國經營實體於所有呈列年度已被視為本集團的間接附屬公司。





## 5 附屬公司

於2018年12月31日的主要附屬公司清單如下：

公司名稱	司法權區及 註冊成立／收購日期	已發行／繳足 股本詳情	於2018年及 2017年 本集團持有的 股權比例	主要業務及經營地點
<b>本公司直接持有</b>				
星期八控股香港有限公司 (「星期八控股香港」)	香港／ 2008年8月6日	港元(「港元」)	100%	投資控股，香港
<b>本公司間接持有</b>				
天格科技(杭州)有限公司(「杭州天格」)	中國／ 2008年11月26日	18,000,000 美元	100%	軟件及互聯網發展及諮詢服務，中國
浙江天格信息技術有限公司 (「浙江天格」)	中國／ 2009年9月25日	9,476,043 美元／ 18,000,000 美元	100%	軟件及互聯網發展及諮詢服務，中國
新秀動力文化傳媒(北京)有限公司 (「新秀動力」)	中國／ 2010年11月16日	16,866,600 美元	100%	軟件及互聯網發展及諮詢服務，中國
杭州漢唐文化傳播有限公司(「漢唐」)	中國／ 2004年9月14日	人民幣 10,000,000 元	100%	網絡娛樂服務及廣告，中國
金華就約我吧網絡科技有限公司 (「金華9158」)	中國／ 2008年11月18日	人民幣 10,000,000 元	100%	網絡娛樂服務及手機遊戲，中國
金華玖玖信息技術有限公司 (「金華玖玖」)	中國／ 2008年11月18日	人民幣 10,000,000 元	100%	網絡娛樂服務，中國
金華星秀文化傳播有限公司(「星秀」)	中國／ 2012年10月23日	人民幣 10,000,000 元	100%	網絡娛樂服務及手機遊戲，中國
金華天虎網絡科技有限公司(「天虎」)	中國／ 2013年8月29日	人民幣 10,000,000 元	51%	網絡娛樂服務，中國
浙江天悅信息技術有限公司(「天悅」)	中國／ 2015年1月14日	4,890,000 美元／ 16,000,000 美元	100%	軟件及互聯網發展及諮詢服務，中國
成都歡樂聯盟科技有限公司 (「歡樂聯盟」)	中國／ 2016年4月1日	人民幣1,000,000 元	80%	手機遊戲設計開發，中國
上海本趣網絡科技有限公司 (「上海本趣」)	中國／ 2018年4月20日	人民幣4,054,825 元	80%	軟件及互聯網發展及諮詢服務，中國

本集團於2018年及2017年12月31日持有的股權比例一致。

本公司董事認為，任何非全資附屬公司的非控股權益對本集團而言並不重大，因此，概無獨立呈列有關附屬公司的財務資料概要。



## 綜合財務報表附

截至2018年12月31日止年度

(除非另有說明，所有金額以人民幣計值)

### 5 附屬公司－續

#### (a) 嚴格限制

本集團在中國內地持有的現金及現金等價物以及定期存款的總額為人民幣184,855,000元，並須受當地外匯管制規例所規限。該等當地外匯管制規例限制派付股息、股份購回及離岸投資等。

#### (b) 出售附屬公司的綜合財務資料(詳情請參閱下文(c)):

	2018年 人民幣千元	2017年 人民幣千元
已收或應收現金代價	1,997	81,365
— 已收現金代價	2,973	33,607
— 應收現金代價	—	46,733
— 匯兌差額	(976)	1,025
重新計量部分出售附屬公司的保留權益	—	29,873
總出售代價	1,997	111,238
已出售總資產	(4,313)	(208,497)
— 已出售現金及現金等價物	(2,637)	(6,474)
— 已出售物業及設備賬面淨值(附註15)	—	(2,975)
— 已出售無形資產賬面淨值(附註17)	—	(107,658)
已出售總負債	18	69,677
已出售其他儲備	349	1,717
已出售非控股權益	2,397	20,791
除所得稅前出售收益/(虧損)	448	(5,074)
收益所得稅開支	—	—
除所得稅後出售收益/(虧損)	448	(5,074)

5 附屬公司—續

(c) 出售附屬公司的詳情

- (i) 於2018年9月，本集團出售其於Dimensional Media INC. (「DMI」，一家於日本從事娛樂活動的海外公司)的68%股權。截至2018年9月30日止九個月，DMI的收益及純利分別為零及人民幣1,426,000元。

	DMI 人民幣千元
已收或應收現金代價	1,997
— 已收現金代價	2,973
— 匯兌差額	(976)
總出售代價	1,997
已出售總資產	(4,313)
— 已出售現金及現金等價物	(2,637)
已出售總負債	18
已出售其他儲備	349
非控股權益	2,397
<b>除所得稅前出售收益</b>	<b>448</b>
收益所得稅開支	—
<b>除所得稅後出售收益</b>	<b>448</b>

## 綜合財務報表附

截至2018年12月31日止年度

(除非另有說明，所有金額以人民幣計值)

### 5 附屬公司—續

#### (c) 出售附屬公司的詳情—續

- (ii) 於2017年7月，本集團出售其於金華視訊網絡科技有限公司(「金華視訊」，一家專門提供在線實時社交視頻相關技術的公司)的80%股權。截至2017年6月30日止六個月，金華視訊的收益及淨虧損分別為人民幣466,000元及人民幣70,000元。

	金華視訊 人民幣千元
已收或應收現金代價	1,864
—已收現金代價	1,864
總出售代價	1,864
已出售總資產	(2,460)
—已出售現金及現金等價物	(1,279)
已出售總負債	179
非控股權益	922
除所得稅前出售收益	505
收益所得稅開支	—
除所得稅後出售收益	505

5 附屬公司—續

(c) 出售附屬公司的詳情—續

(iii) 於2017年7月，本集團出售其於金華朗晴網絡科技有限公司(「朗晴」，一家為經營歡樂聯盟而成立的公司)所持有80%股權之61%。於2017年12月31日，本集團的尚餘權益已確認為可供出售金融資產。截至2017年6月30日止六個月，朗晴的收益及純利分別為人民幣14,516,000元及人民幣115,000元。

	朗晴 人民幣千元
已收或應收現金代價	81
— 已收現金代價	81
重新計量部分出售附屬公司的保留權益	<u>1,746</u>
總出售代價	1,807
已出售總資產	(11,585)
— 已出售現金及現金等價物	(2,660)
— 已出售物業及設備賬面淨值	(14)
— 已出售無形資產賬面淨值	(8,385)
已出售總負債	3,339
非控股權益	<u>(28)</u>
除所得稅前出售虧損	(6,467)
收益所得稅開支	<u>—</u>
除所得稅後出售虧損	<u><u>(6,467)</u></u>

## 綜合財務報表附

截至2018年12月31日止年度

(除非另有說明，所有金額以人民幣計值)

### 5 附屬公司－續

#### (c) 出售附屬公司的詳情－續

- (iv) 於2017年9月，本集團出售其於金華市盤古信息技術有限公司及盤古國際(澳門)有限公司(統稱「盤古集團」，一家專門設計及開發網頁及手機遊戲的公司)所持有的64%股權之44%，總現金代價為人民幣77,350,000元。截至2017年9月30日止九個月，盤古集團的收益及純利分別為人民幣88,619,000元及人民幣6,968,000元。交易已於2017年完成，尚餘權益已於2017年12月31日確認為可供出售金融資產。其截至2017年9月30日止九個月期間的經營業績於本綜合財務報表中呈列為已終止經營業務(附註5(d))。本集團於2018年收取現金所得款項人民幣15,383,000元及年末應收現金代價人民幣29,260,000元。

已終止經營業務	盤古集團 人民幣千元
已收或應收現金代價	77,350
— 已收現金代價	31,682
— 應收現金代價	44,643
— 匯兌差額	1,025
重新計量部分出售附屬公司的保留權益	<u>28,127</u>
總出售代價	105,477
已出售總資產	(185,663)
— 已出售現金及現金等價物	(1,079)
— 已出售物業及設備賬面淨值	(2,942)
— 已出售無形資產賬面淨值	(99,245)
已出售總負債	60,864
非控股權益	<u>19,411</u>
除所得稅前出售收益	89
收益所得稅開支	<u>—</u>
除所得稅後出售收益	<u><u>89</u></u>

5 附屬公司—續

(c) 出售附屬公司的詳情—續

- (v) 於2017年12月，本集團出售其於山姆大叔有限公司(「山姆大叔」，一家於香港專門從事海外健康產品及嬰兒用品網上貿易的公司)的59.98%股權。截至2017年11月30日止十一個月，山姆大叔的收益及淨虧損分別為人民幣26,294,000元及人民幣1,428,000元。本集團於2018年已出售山姆大叔的現金所得款項尚餘人民幣2,090,000元。

	山姆大叔 人民幣千元
已收或應收現金代價	2,090
— 已收現金代價	—
— 應收現金代價	2,090
總出售代價	2,090
已出售總資產	(8,789)
— 已出售現金及現金等價物	(1,456)
— 已出售物業及設備賬面淨值	(19)
— 已出售無形資產賬面淨值	(28)
已出售總負債	5,295
已出售其他儲備	1,717
非控股權益	486
除所得稅前出售收益	799
收益所得稅開支	—
除所得稅後出售收益	799

## 綜合財務報表附

截至2018年12月31日止年度

(除非另有說明，所有金額以人民幣計值)

### 5 附屬公司一續

#### (d) 已終止經營業務

##### (i) 概況

於2017年9月，本集團訂立協議出售其於盤古集團(提供遊戲許可證)所持有的64%股權之44%，總現金代價為人民幣77,350,000元。截至2017年9月30日，該交易已完成，並於比較期間列報為已終止經營業務。下文載列截至出售日期止期間與已終止經營業務有關的財務資料。

##### (ii) 財務表現及現金流量資料

截至2017年及2018年12月31日止年度的財務表現及現金流量資料呈列如下：

	截至12月31日止年度	
	2018年 人民幣千元	2017年 人民幣千元
收益	—	88,619
收益成本	—	(10,995)
<b>已終止經營業務毛利</b>	<b>—</b>	<b>77,624</b>
銷售及市場推廣開支	—	(53,737)
行政開支	—	(11,901)
研發開支	—	(4,255)
其他收益淨額	—	307
<b>已終止經營業務經營溢利</b>	<b>—</b>	<b>8,038</b>
財務收入	—	65
財務成本	—	—
<b>財務收入淨額</b>	<b>—</b>	<b>65</b>
<b>除所得稅前溢利</b>	<b>—</b>	<b>8,103</b>
所得稅	—	(1,135)
<b>已終止經營業務除所得稅後溢利</b>	<b>—</b>	<b>6,968</b>



5 附屬公司－續

(d) 已終止經營業務－續

(ii) 財務表現及現金流量資料－續

	截至12月31日止年度	
	2018年 人民幣千元	2017年 人民幣千元
以下人士應佔已終止經營業務溢利：		
－本公司擁有人	—	4,449
－非控股權益	—	2,519
	—	6,968
已終止經營業務的其他全面收益	—	—
經營活動現金流出淨額	—	(13,580)
投資活動現金流入淨額(包括出售44%股權所得款項)	15,383	11,826
現金流量總額	15,383	(1,754)

## 綜合財務報表附

截至2018年12月31日止年度

(除非另有說明，所有金額以人民幣計值)

### 5 附屬公司－續

#### (d) 已終止經營業務－續

##### (iii) 財務表現及現金流量資料－續

資產及負債於出售日期(2017年9月30日)的賬面值為：

	於2017年 9月30日 人民幣千元
<b>資產</b>	
<b>非流動資產</b>	
物業及設備	2,942
無形資產	99,245
預付款項及其他應收款項	1,159
遞延所得稅資產	47,895
	<hr/>
	151,241
	<hr/>
<b>流動資產</b>	
存貨	3,953
貿易應收款項	567
預付款項及其他應收款項	28,823
現金及現金等價物	1,079
	<hr/>
	34,422
	<hr/>
<b>資產總值</b>	<hr/> <b>185,663</b> <hr/>
<b>負債</b>	
<b>流動負債</b>	
貿易應付款項	2,884
其他應付款項及應計款項	6,240
遞延所得稅負債	5,906
所得稅負債	45,834
	<hr/>
	60,864
	<hr/>
<b>負債總額</b>	<hr/> <b>60,864</b> <hr/>
<b>資產淨值</b>	<hr/> <b>124,799</b> <hr/>

## 6 分部資料

### (a) 分部及主要業務說明

本集團的業務活動(可取得其個別財務資料)由主要經營決策者定期審閱及評估。主要經營決策者負責分配資源及評估經營分部表現，已確定為作出戰略決策的本公司執行董事。主要經營決策者主要從產品層面作業務考量。

本集團有兩個報告分部，包括在線互動娛樂服務及其他。

本集團的在線互動娛樂服務主要包括提供實時社交視頻平台及網絡遊戲。本集團的其他分部主要包括提供廣告、軟件研發及其他服務。

主要經營決策者主要根據各營運分部的分部收益及毛利來評估營運分部的表現。銷售及市場推廣開支及一般及行政開支對經營分部整體而言為經常產生的開支，因此並不包括在分部表現計量中作為主要經營決策者資源分配及分部評估的依據。利息收入、其他收益淨額、財務收入淨額及所得稅開支亦不歸類至個別營運分部。

截至2018年及2017年12月31日止年度概無重大分部間銷售。向主要經營決策者呈報的來自外部客戶收益的計量方法與在綜合全面收益表應用的方法一致。

提交予主要經營決策者的其他資料(連同分部資料)的計量方式乃與該等財務報表所採納者一致。由於主要經營決策者並無使用分部資產及分部負債資料以分配資源或評估經營分部的表現，因此其並無獲提供有關資料。

## 綜合財務報表附

截至2018年12月31日止年度

(除非另有說明，所有金額以人民幣計值)

### 6 分部資料—續

#### (b) 分部收益及毛利

截至2018年12月31日止年度就須予呈報分部向主要營運決策者提供之分部資料如下：

	截至2018年12月31日止年度		
	在線互動 娛樂 人民幣千元	其他 人民幣千元	總計 人民幣千元
收益	634,159	117,774	751,933
毛利	580,950	105,693	686,643
— 包括於分部成本中的折舊、攤銷及減值費用	(5,010)	(7)	(5,017)
商譽減值	—	(6,219)	(6,219)
經營溢利			510,287
財務收入			2,714
財務成本			(2,193)
以權益法入賬的應佔投資虧損			(2,134)
以權益法入賬的投資減值			(149,250)
除所得稅前溢利			359,424

6 分部資料—續

(b) 分部收益及毛利—續

截至2017年12月31日止年度就須予呈報分部向主要營運決策者提供之分部資料如下：

	截至2017年12月31日止年度		
	在線互動 娛樂 人民幣千元	其他 人民幣千元	總計 人民幣千元
收益	852,205	63,764	915,969
毛利	768,421	38,257	806,678
— 包括於分部成本中的折舊、攤銷及減值費用	(11,206)	(9)	(11,215)
商譽減值	(15,766)	(9,704)	(25,470)
經營溢利			388,966
財務收入			5,732
財務成本			—
以權益法入賬的應佔投資虧損			(504)
除所得稅前溢利			394,194

來自持續經營業務的收益明細如下：

	截至12月31日止年度	
	2018年 人民幣千元	2017年 人民幣千元
實時社交視頻平台	619,455	809,937
遊戲營運	14,704	42,268
電子商務交易	—	26,294
廣告	64,286	30,622
軟件研發	51,900	5,351
其他	1,588	1,497
	751,933	915,969

## 綜合財務報表附

截至2018年12月31日止年度

(除非另有說明，所有金額以人民幣計值)

### 6 分部資料－續

#### (b) 分部收益及毛利－續

本公司於開曼群島註冊，而本集團主要在中國經營其業務。截至2018年及2017年12月31日止年度，來自持續經營業務收益的全部地區資料如下：

	截至2018年12月31日止年度		
	中國 (不包括香港) 人民幣千元	其他地區 人民幣千元	總計 人民幣千元
收益	<u>730,599</u>	<u>21,334</u>	<u>751,933</u>

	截至2017年12月31日止年度		
	中國 (不包括香港) 人民幣千元	其他地區 人民幣千元	總計 人民幣千元
收益	<u>894,757</u>	<u>21,212</u>	<u>915,969</u>

毛利與除所得稅前溢利的對賬載於綜合全面收益表。

#### 集中風險

管理層現時預期於可見未來，本公司的經營業績將繼續依賴直接來自為數不多分銷商的收益。所有來自實時社交視頻平台任何單一用戶的收益均低於本集團於截至2018年及2017年12月31日止年度總收益的10%。

6 分部資料—續

(c) 客戶合約收益

(i) 客戶合約收益的區分

本集團以下列主要產品線按時間及按時間點自轉讓貨品及服務產生收益：

	實時社交		電子商務				總計
	視頻平台 人民幣千元	遊戲 人民幣千元	交易 人民幣千元	宣傳 人民幣千元	軟件研發 人民幣千元	其他 人民幣千元	
<b>截至2018年12月31日止年度</b>							
收益確認時間							
按時間點	619,130	—	—	—	—	—	619,130
按時間	325	14,704	—	64,286	51,900	1,588	132,803
	<u>619,455</u>	<u>14,704</u>	<u>—</u>	<u>64,286</u>	<u>51,900</u>	<u>1,588</u>	<u>751,933</u>
<b>截至2017年12月31日止年度</b>							
收益確認時間							
按時間點	809,232	—	26,294	—	—	—	835,526
按時間	705	42,268	—	30,622	5,351	1,497	80,443
	<u>809,937</u>	<u>42,268</u>	<u>26,294</u>	<u>30,622</u>	<u>5,351</u>	<u>1,497</u>	<u>915,969</u>

## 綜合財務報表附

截至2018年12月31日止年度

(除非另有說明，所有金額以人民幣計值)

### 6 分部資料－續

#### (c) 客戶合約收益－續

##### (ii) 就合約負債確認的收益

下表顯示於當前報告期確認有關承前合約負債的收益及其與上一年度完成的履約責任的相關程度。

	截至12月31日止年度	
	2018年 人民幣千元	2017年 人民幣千元
於期初計入合約負債結餘而確認的收益		
－實時社交視頻平台	28,135	34,291
－遊戲	14,475	17,418

#### (d) 分部資產

本集團除遞延所得稅資產及金融工具外的非流動資產，按資產地點劃分的明細如下：

	截至12月31日止年度	
	2018年 人民幣千元	2017年 人民幣千元
中國(不包括香港)	577,598	602,673
其他地區	82,029	68,998
	<u>659,627</u>	<u>671,671</u>



7 按性質劃分的開支

	截至12月31日止年度	
	2018年 人民幣千元	2017年 人民幣千元
僱員福利開支(包括股份酬金開支)(附註9)	151,560	197,420
宣傳及廣告開支(a)	116,816	142,035
預付費用減值撥備	3,639	3,975
頻寬及服務器託管費	29,514	30,051
商譽減值(附註17)	6,219	25,470
差旅及娛樂開支	15,234	19,787
平台及遊戲開發商的佣金	14,020	35,224
物業及設備折舊及減值(附註15)	13,792	13,953
無形資產攤銷及減值(附註17)	25,759	22,472
遊戲開發成本	11,828	10,260
核數師酬金		
— 審核服務	6,080	8,283
— 非審核服務	20	2
經營租賃租金	4,389	4,682
存貨成本	—	22,968
存貨撥回撇減至可變現價值	—	(1,372)
其他	37,093	34,943
<b>銷售成本、銷售及市場推廣開支、行政開支及研發開支總額</b>	<b>435,963</b>	<b>570,153</b>

(a) 宣傳及廣告開支主要包括通過不同網絡及手機渠道推廣本集團業務產生並按有效的下載及安裝次數結算的開支。

## 綜合財務報表附

截至2018年12月31日止年度

(除非另有說明，所有金額以人民幣計值)

### 8 其他收益淨額

	截至12月31日止年度	
	2018年 人民幣千元	2017年 人民幣千元
按公平值計入損益的金融資產公平值收益／(虧損)淨額		
— 結構性票據(附註22)	(251)	(166)
— 非上市股本投資(附註22)	148,210	—
— 風險資本基金(附註22)	8,463	—
— 理財產品	39,566	—
— 可贖回優先股(附註22)	11,906	—
— 或然代價(附註22)	36,404	—
可供出售金融資產的投資收入	—	29,964
初始期限超過三個月的定期存款的投資利息	4,281	6,985
利息收入(附註22)	17,514	—
政府補助(a)		
— 技術獎勵	8,041	9,977
— 稅務相關補貼	10,157	7,491
— 科技項目資金	500	4,300
借貸予第三方及員工的利息收入	3,479	7,751
重估投資物業的(虧損)／收益(附註16)	(1,098)	3,758
出售物業及設備的(虧損)／收益淨額	(43)	482
出售潛在投資預付款項的收益／(虧損)	1,320	(15,004)
可供出售金融資產減值虧損(附註22)	—	(7,500)
出售附屬公司的收益／(虧損)(附註5(c))	448	(13,900)
以權益法入賬的出售投資的收益(附註14)	6,370	—
重新計量出售以後於朗晴及盤古集團的保留權益的收益(附註5(c))	—	8,826
非融資活動的匯兌收益／(虧損)	295	(287)
其他	604	473
	<u>296,166</u>	<u>43,150</u>

## 8 其他收益淨額－續

- (a) 截至2018年及2017年12月31日止年度，政府補助主要包括：
- (i) 杭州市及金華市的地方政府為獎勵本集團的成就及支持本集團於信息服務行業的發展授出的技術獎勵人民幣8,041,000元(2017年：人民幣9,977,000元)；
  - (ii) 杭州市及金華市的地方政府機關為激勵本集團的業務增長而授出的稅務相關補貼人民幣10,157,000元(2017年：人民幣7,491,000元)；
  - (iii) 杭州市及金華市的地方政府機關為資助本集團的合資格技術研究項目而授出的科技項目資金人民幣500,000元(2017年：人民幣4,300,000元)。

## 9 僱員福利開支

	截至12月31日止年度	
	2018年 人民幣千元	2017年 人民幣千元
工資、薪金及花紅	114,452	109,874
界定供款計劃(a)	9,727	8,938
其他社會保障成本、住房福利及其他僱員福利	15,275	14,480
股份酬金開支(附註27(c))	12,106	64,128
	<u>151,560</u>	<u>197,420</u>

### (a) 界定供款計劃

中國集團公司的僱員須參加地方市政府管理及經營的界定供款退休計劃。本集團乃按地方市政府設定的僱員薪金(設有下限及上限)的固定百分比(就北京市、上海市、浙江省及四川省而言分別為19%、20%、14%及19%)向地方的各項計劃作出供款，為僱員的退休福利提供資金，除該等供款外，本集團毋須進一步就實際退休金或退休後福利承擔任何責任。

## 綜合財務報表附

截至2018年12月31日止年度

(除非另有說明，所有金額以人民幣計值)

### 9 僱員福利開支—續

#### (b) 高級管理層酬金

高級管理層包括董事、首席執行官及其他高級行政人員。就僱員服務已付及應付高級管理層的酬金總額(不包括董事及首席執行官，其酬金已於附註39反映)如下：

	截至12月31日止年度	
	2018年 人民幣千元	2017年 人民幣千元
薪金及津貼	484	482
酌情花紅	72	79
界定供款計劃	106	85
其他社會保障成本、住房福利及其他僱員福利	462	465
股份酬金開支	271	1,154
	<u>1,395</u>	<u>2,265</u>

高級管理層(不包括董事及首席執行官，其酬金已於附註39反映)的酬金範圍如下：

	截至12月31日止年度	
	2018年	2017年
酬金範圍：		
零至1,000,000港元	1	1
1,000,001港元至5,000,000港元	1	1

9 僱員福利開支—續

(c) 五名最高薪人士

年內本集團五名最高酬金人士中包括一名(2017年：零名)董事，其酬金已在附註39中反映。年內已付及應付餘下四名(2017年：五名)人士的酬金如下：

	截至12月31日止年度	
	2018年 人民幣千元	2017年 人民幣千元
薪金及津貼	2,710	1,369
酌情花紅	87	266
界定供款計劃	109	163
其他社會保障成本、住房福利及其他僱員福利	798	107
股份酬金開支	7,780	37,726
	<b>11,484</b>	<b>39,631</b>

於截至2018年及2017年12月31日止年度，已付及應付該等人士的酬金範圍如下：

	截至12月31日止年度	
	2018年	2017年
酬金範圍：		
1,500,001 港元至 2,000,000 港元	—	1
2,000,001 港元至 2,500,000 港元	1	—
2,500,001 港元至 3,000,000 港元	1	—
3,000,001 港元至 3,500,000 港元	1	1
4,500,001 港元至 5,000,000 港元	1	—
10,500,001 港元至 11,000,000 港元	—	1
11,000,001 港元至 11,500,000 港元	—	1
19,000,001 港元至 19,500,000 港元	—	1

## 綜合財務報表附

截至2018年12月31日止年度

(除非另有說明，所有金額以人民幣計值)

### 10 財務收入／(成本)淨額

	截至12月31日止年度	
	2018年 人民幣千元	2017年 人民幣千元
財務收入：		
— 現金及現金等價物的利息收入	2,618	2,584
— 融資活動的匯兌收益	96	3,148
	<u>2,714</u>	<u>5,732</u>
財務成本：		
— 融資活動的匯兌虧損	(2,157)	—
— 利息開支	(36)	—
	<u>(2,193)</u>	<u>—</u>
財務收入淨額	<u>521</u>	<u>5,732</u>

### 11 稅項開支

#### (a) 所得稅開支

本集團於截至2018年及2017年12月31日止年度的所得稅開支分析如下：

	截至12月31日止年度	
	2018年 人民幣千元	2017年 人民幣千元
當期所得稅		
— 企業所得稅	37,122	75,914
— 中國預扣稅	27,514	5,000
遞延所得稅(附註31)		
— 遞延稅項資產減少／(增加)	(5,038)	10
— 遞延稅項負債增加／(減少)	84,164	(2,549)
所得稅開支	<u>143,762</u>	<u>78,375</u>

#### (i) 開曼群島所得稅

本公司根據開曼群島公司法於開曼群島註冊成立為獲豁免有限公司，因此，獲豁免繳納開曼群島所得稅。

## 11 稅項開支—續

### (a) 所得稅開支—續

#### (ii) 香港利得稅

因為所呈列的所有年度有業務營運須繳納香港利得稅，故本公司已就香港利得稅作出撥備。撥備乃按截至2018年及2017年12月31日止年度的估計應課稅溢利16.5%的比率作出。

#### (iii) 中國企業所得稅(「企業所得稅」)

在所呈列的所有年度內，本集團的附屬公司及中國經營實體按其各自法定財務報表所呈報的應課稅收入(根據企業所得稅法(「企業所得稅法」)進行調整)繳納企業所得稅(「企業所得稅」)。根據企業所得稅法，本集團的附屬公司及中國經營實體通常須按25%的法定稅率繳納企業所得稅。

杭州天格、浙江天格及上海本趣於2017年取得企業所得稅法項下的「高新技術企業」資格。新秀動力於2015年取得企業所得稅法項下的「高新技術企業」資格並於2018年續期。因此，自獲得資格日起三年期間，該等實體有權享受15%的優惠企業所得稅稅率。於2018年，該等實體適用的企業所得稅率為15%。

符合資格列入「軟件企業」的實體，享有兩年所得稅豁免及隨後三年企業所得稅率削減50%至12.5%。實體符合資格列入「重點國家軟件企業」，享有經進一步削減的10%優惠所得稅率。歡樂聯盟及浙江天悅分別於2015年及2016年符合資格列入「軟件企業」。杭州天格除其為高新科技企業的資格外，亦於2018年批准為截至2017年12月31日止年度的重點國家軟件企業。企業期望獲得軟件企業或重點國家軟件企業的地位，必須將支持文件送交稅務當局存檔，方可獲得優惠企業所得稅率。存檔記錄將由有關政府當局核實。因此，歡樂聯盟、浙江天悅及杭州天格的所得稅已於年內分別按稅率25%、25%及15%撥備，與適用稅率變動相關的稅項調整將在核實過程完成後的期間入賬。

## 綜合財務報表附

截至2018年12月31日止年度

(除非另有說明，所有金額以人民幣計值)

### 11 稅項開支—續

#### (a) 所得稅開支—續

##### (iii) 中國企業所得稅(「企業所得稅」)—續

下表載列本集團的附屬公司及中國經營實體於截至2018年12月31日止年度於中國的適用企業所得稅稅率：

名稱	適用企業 所得稅稅率
杭州天格	15%
浙江天格	15%
新秀動力	15%
漢唐	25%
金華9158	25%
金華玖玖	25%
星秀	25%
天虎	25%
天悅	25%
歡樂聯盟	25%
上海本趣	15%

依據中國國家稅務總局頒佈的相關法律法規，自2008年起，從事研發活動的企業有權要求將其產生的合資格研發開支的150%列作可扣減稅項開支。額外抵扣的50%的合資格研發開支僅可在進行企業所得稅年度申報時直接申請扣除，並須取得有關稅務機關的批准。杭州天格、浙江天格、新秀動力及天悅已申請超額抵扣，並於獲批後確認有關額外稅項扣減。

依據中國國家稅務總局及財務部新頒佈的法律法規，自2018年起，從事研發活動的企業有權要求將其產生的合資格研發開支的175%列作可扣減稅項開支。額外抵扣的75%的合資格研發開支可在進行企業所得稅年度申報時直接申請扣除。因此，管理層已就確定本集團實體截至2018年12月31日止年度的應課稅溢利作出最佳估計。



## 11 稅項開支—續

### (a) 所得稅開支—續

#### (iv) 中國預扣稅(「預扣稅」)

根據適用的中國稅務法規，於中國成立的公司就2008年1月1日之後賺取的溢利向境外投資者分派股息通常須繳納稅率為10%的預扣稅。倘於香港註冊成立的境外投資者符合中國與香港訂立的雙邊稅務條約安排項下的條件及規定，則相關預扣稅稅率將從10%降至5%。

#### (v) 所得稅開支與實際應付稅項的數值對賬

有關本集團除所得稅前溢利的稅項有別於使用適用於綜合實體虧損的法定稅率計算的理論金額如下：

	截至12月31日止年度	
	2018年 人民幣千元	2017年 人民幣千元
持續經營業務除所得稅開支前溢利	359,424	394,194
按25%的稅率計算的稅項	89,856	98,549
以下各項的稅務影響：		
不同稅務權區	5,458	4,637
適用於中國附屬公司的優惠所得稅利益	(57,157)	(54,387)
轉撥股息的預扣稅(a)	27,514	5,000
研發開支的超額抵扣	(9,879)	(2,338)
並無確認遞延稅項資產的稅項虧損及暫時差額	76,192	11,739
就所得稅目的不可扣減的開支	11,778	15,175
所得稅開支	<u>143,762</u>	<u>78,375</u>



## 綜合財務報表附

截至2018年12月31日止年度

(除非另有說明，所有金額以人民幣計值)

### 11 稅項開支—續

#### (a) 所得稅開支—續

##### (v) 所得稅開支與實際應付稅項的數值對賬—續

- (a) 管理層預期將從若干中國附屬公司截至2018年12月31日止年度的溢利中，匯出收益人民幣275,140,000元予星期八控股香港，而該公司須就人民幣27,514,000元總金額繳納10%預扣稅。截至2018年12月31日止年度剩餘未分派溢利預期由中國附屬公司保留，且不會於可見將來匯出予境外投資者。

根據新秀動力於2017年12月的董事會會議決議案，管理層計劃從新秀動力截至2017年12月31日止年度的溢利中宣派股息人民幣20,000,000元予星期八控股香港有限公司，按總額每人民幣2,000,000元稅率為10%繳納預扣稅。預期截至2017年12月31日止年度餘下的未分配溢利將於可預見未來由中國附屬公司保留，且不會匯予境外投資者。

截至2016年12月31日，管理層從杭州天格截至2016年12月31日止年度的溢利中宣派股息人民幣60,000,000元予星期八控股香港有限公司。根據國家稅務總局(「國家稅務總局」)於2014年的批准，截至2016年12月31日，杭州天格所分派股息的應計相關預扣稅為人民幣3,000,000元。於2018年2月，股息派付予星期八控股香港有限公司，而由於星期八控股香港有限公司不再符合國家稅務總局頒佈的《非居民享受稅收協定待遇管理辦法(試行)》的通知(國稅發[2009]第124號)所述條件或規定，故向稅務局繳納相關預扣稅人民幣6,000,000元。因此，於截至2017年12月31日止年度確認進一步的股息預扣稅人民幣3,000,000元。

## 11 稅項開支—續

### (b) 稅項虧損

	於12月31日	
	2018年 人民幣千元	2017年 人民幣千元
並無確認遞延稅項資產的未使用稅項虧損	31,037	29,534
按25%稅率計算的潛在稅項利益	7,759	7,384

未動用稅項虧損由在可見未來不大可能產生應課稅收入的附屬公司產生。虧損可以結轉，並將從2020年至2022年屆滿。有關確認稅項虧損的資料，參見附註31，有關確認稅項虧損的重要判斷，參見附註4.1。

### (c) 增值稅(「增值稅」)

首先適用於本集團位於中國的業務的增值稅如下：

類別	稅率	徵收基準
增值稅	6%	經營實時社交視頻平台及遊戲的收益
	6%	其他收益

## 12 每股盈利

### (a) 每股基本盈利

各中期的每股基本盈利乃按本公司股東應佔本集團溢利除以已發行普通股的加權平均數計算。

	截至12月31日止年度	
	2018年	2017年
本公司股東應佔溢利(人民幣千元)	218,276	319,650
本公司股東應佔已終止經營業務溢利(人民幣千元)	—	4,449
	<u>218,276</u>	<u>324,099</u>
已發行普通股的加權平均數(千股)	1,272,110	1,291,326
每股基本盈利(人民幣元/股)		
持續經營業務	0.172	0.248
已終止經營業務	—	0.003
	<u>0.172</u>	<u>0.251</u>

## 綜合財務報表附

截至2018年12月31日止年度

(除非另有說明，所有金額以人民幣計值)

### 12 每股盈利—續

#### (b) 每股攤薄盈利

每股攤薄盈利乃假設已轉換所有具攤薄潛力的普通股後，調整已發行普通股的加權平均數計算得出。

本公司有兩類具攤薄潛力的普通股，即根據首次公開發售前購股權計劃及首次公開發售後購股權計劃授予僱員的購股權及根據首次公開發售前受限制股份單位計劃及首次公開發售後受限制股份單位計劃授予僱員的受限制股份單位。購股權及受限制股份單位已假設為悉數生效且限制已解除，且該生效和限制解除對盈利並無影響。

	截至12月31日止年度	
	2018年	2017年
本公司股東應佔溢利(人民幣千元)	218,276	319,650
本公司股東應佔已終止經營業務溢利(人民幣千元)	—	4,449
	<u>218,276</u>	<u>324,099</u>
已發行普通股的加權平均數(千股)	1,272,110	1,291,326
股份酬金調整—購股權(千股)	26,774	33,980
股份酬金調整—受限制股份單位(千股)	3,415	10,981
	<u>1,302,299</u>	<u>1,336,287</u>
每股攤薄盈利(人民幣元/股)		
持續經營業務	0.168	0.240
已終止經營業務	—	0.003
	<u>0.168</u>	<u>0.243</u>

### 13 股息

本公司宣派的股息

截至12月31日止年度

2018年 人民幣千元	2017年 人民幣千元
<b>74,537</b>	<b>79,591</b>

本公司於2018年及2017年分別宣派股息人民幣74,537,000元(每股0.07港元)及人民幣79,591,000元(每股0.07港元)。

### 14 以權益法入賬的投資

於資產負債表內確認的金額如下：

聯營公司  
合營企業

於12月31日

2018年 人民幣千元	2017年 人民幣千元
<b>53,307</b>	118,948
<b>1,998</b>	12,812
<b>55,305</b>	131,760

於綜合全面收益表中確認的應佔溢利/(虧損)如下：

聯營公司  
合營企業

於12月31日

2018年 人民幣千元	2017年 人民幣千元
<b>(2,405)</b>	2,072
<b>271</b>	(2,576)
<b>(2,134)</b>	(504)

## 綜合財務報表附

截至2018年12月31日止年度

(除非另有說明，所有金額以人民幣計值)

### 14 以權益法入賬的應佔投資—續

#### (a) 於聯營公司的權益

	於12月31日	
	2018年 人民幣千元	2017年 人民幣千元
年初	118,948	39,993
添置(i)	11,870	76,800
減值(ii)	(43,231)	—
出售(iii)	(31,499)	—
以權益法入賬的應佔投資溢利／(虧損)	(2,405)	2,072
已收股息	(484)	—
貨幣換算差額	108	83
年末	<u>53,307</u>	<u>118,948</u>

- (i) 截至2018年12月31日止年度，本集團以總額人民幣11,870,000元收購若干聯營公司。該等聯營公司主要從事海外小額貸款放債業務及海外社交在線直播。
- (ii) 本集團聯屬公司之一武漢玖信普惠金融信息服務有限公司(「玖信普惠」)主要於中國內地從事營運線上點對點(「P2P」)借貸平台。2017年1月，本集團完成向玖信普惠的股東收購玖信普惠的36%股權，現金代價為人民幣46,800,000元。截至2018年12月31日止年度，玖信普惠的業務受政府加強監管影響，導致玖信普惠資金嚴重短缺及增加其壞賬。本集團已對玖信普惠進行減值評估，並根據使用價值計算法釐定投資可收回金額。就使用價值計算法所得的可收回金額而言，折現現金流計算法乃基於管理層估計的現金流預測及有關現金流預測採納的主要假設，包括收益增長率及壞賬比例。管理層於2017年度所作現金流預測的五年內估計銷售增長率為10%至31%。管理層於2018年度所作現金流預測並無預期產生未來收益。壞賬比例由2017年的2%增加至2018年的24%。由於中止業務而預期不會產生正現金流及壞賬比例惡化，本集團就該聯屬公司賬面值計提全面減值撥備人民幣43,231,000元。有關減值撥備於截至2018年12月31日止年度綜合全面收益表獲確認為採用權益法的投資減值。



14 以權益法入賬的應佔投資—續

(a) 於聯營公司的權益—續

- (iii) 截至2018年12月31日止年度，本集團出售若干於中國內地從事小額貸款放債及於中國內地從事手機社群應用程式經營業務的聯營公司。出售事項導致合共收益約人民幣401,000元(附註8)。
- (iv) 管理層已評估本集團對若干聯營公司的影響力等級，並認為儘管持股量低於20%，由於董事會代表或其他安排，本集團對聯營公司仍有重大影響。因此，此等投資以權益法入賬並分類為聯營公司。對於本集團持股20%以上但沒有董事會代表或者沒有參與被投資方決策程序的其他投資，管理層的結論是，本集團對被投資並不具有重大影響，並將其歸類為按公平值計入損益的金融資產(2017年：可供出售金融資產)(附註22)。

	於12月31日	
	2018年 人民幣千元	2017年 人民幣千元
重大聯營公司	—	49,073
不重大聯營公司	53,307	69,875
<b>於聯營公司的權益總額</b>	<b>53,307</b>	<b>118,948</b>

重大聯營公司

截至2017年12月31日止年度，管理層認為，本集團聯營公司之一武漢玖信普惠金融信息服務有限公司(「玖信普惠」)對本集團而言屬重大。該聯營公司股本僅由普通股組成，其中36%由本集團直接持有。

截至2018年12月31日止年度，本集團就玖信普惠賬面值悉數計提減值撥備人民幣43,231,000元。由於該聯營公司賬面值悉數減值，且減值不大可能於可見將來收回，管理層認為該聯營公司對本集團而言非屬重大。

截至2018年12月31日止年度，於玖信普惠的投資應佔虧損為人民幣5,901,000元，該金額計入本集團應佔來自個別不重大聯營公司持續經營業務的溢利總額。



## 綜合財務報表附

截至2018年12月31日止年度

(除非另有說明，所有金額以人民幣計值)

### 14 以權益法入賬的應佔投資—續

#### (a) 於聯營公司的權益—續

##### 個別不重大聯營公司

除於上文所披露聯營公司的權益外，本集團亦於多家採用權益列賬的個別不重大聯營公司中擁有權益。

	於12月31日	
	2018年 人民幣千元	2017年 人民幣千元
個別不重大聯營公司的總賬面值	53,307	69,875
本集團應佔以下各項總額：		
持續經營業務虧損	(2,405)	(201)
其他全面收益	—	—
全面收益總額	<u>(2,405)</u>	<u>(201)</u>

#### (b) 於合營企業的權益

	於12月31日	
	2018年 人民幣千元	2017年 人民幣千元
年初	12,812	15,504
添置 (i)	105,384	—
減值 (ii)	(106,019)	—
出售 (iii)	(10,600)	—
以權益法入賬的應佔投資溢利／(虧損)	271	(2,576)
貨幣換算差額	150	(116)
年末	<u>1,998</u>	<u>12,812</u>

- (i) 2017年，本集團與一名主要於中國內地從事P2P借貸平台運營的第三方公司訂立投資協議，認購其37.28%股權，以成立合營企業Jinhua Lanyou Network Technology Co., Ltd.，代價為人民幣105,384,000元。截至2017年12月31日，由於交易尚未完成，該項投資計入預付款項及其他應收款項。

2018年1月，於第三方公司重組完成後，該項股權認購交易已完成而該項投資列為於合營企業的權益。監管環境的規範化使中國內地P2P借貸平台行業受到影響，合營企業的主要業務轉變為在中國內地經營收回債項業務、向中國內地的互聯網融資公司提供技術服務(統稱「國內業務」)及在海外運營P2P借貸平台(「海外業務」)。



## 14 以權益法入賬的應佔投資—續

### (b) 於合營企業的權益—續

#### (i) —續

於2018年12月，合營企業國內業務受政府加強監管並因此暫停；經檢討後，合營企業海外業務的財務／業務前景並不樂觀。本集團對合營企業採取減值評估，並根據使用價值釐定投資可收回金額。就使用價值計算法所得的可收回金額而言，折現現金流計算法乃基於管理層估計的現金流預測及有關現金流預測採納的主要假設，包括收益增長率及折現率。管理層於2018年初所作現金流預測的五年內估計銷售增長率為-68%至117%，而管理層於2018年末所作現金流預測的五年內估計銷售增長率為-94%至25%。管理層於2018年末所作兩項現金流預測的折現率相等於35%。因為海外業務並不樂觀，並無預期有正向營運現金流入，管理層釐定合營公司的隱含使用價值為零。因此，本集團就合營公司賬面值計提全面減值撥備人民幣106,019,000元。有關減值虧損於截至2018年12月31日止年度綜合全面收益表獲確認為採用權益法的投資減值。

- (ii) 截至2018年12月31日止年度，本集團出售若干合營企業，該等企業主要於中國內地從事線上社交平台運營、於日本攜手網絡紅人從事線上營銷及推廣。該等出售使得收益總額約為人民幣5,969,000元(附註8)。
- (iii) 管理層已評估本集團對該等投資的影響力等級，並認為儘管持股量介乎27%至36.11%(2017年：27%至51%)不等，由於就所有相關活動需要所有各方一致同意，本集團對該等投資仍有共同控制權。因此，此等投資以權益法入賬並分類為合營企業。

管理層認為，於2018年12月31日，本集團的合營企業對本集團而言並非重大。合營企業的股本僅由本集團直接持有的普通股組成，其註冊成立或註冊國家亦為其主要營運地點。

## 綜合財務報表附註

截至2018年12月31日止年度

(除非另有說明，所有金額以人民幣計值)

### 14 以權益法入賬的應佔投資—續

#### (b) 於合營企業的權益—續

個別非重大合營企業

個別非重大合營企業的總賬面值

本集團應佔以下各項總額：

持續經營業務溢利／(虧損)

其他全面收益

全面收益總額

	2018年 人民幣千元	2017年 人民幣千元
個別非重大合營企業的總賬面值	1,998	12,812
本集團應佔以下各項總額：		
持續經營業務溢利／(虧損)	271	(2,576)
其他全面收益	—	—
全面收益總額	<u>271</u>	<u>(2,576)</u>

### 15 物業及設備

截至2018年12月31日止年度

賬面淨值

年初賬面淨值

添置

分步收購一家附屬公司

轉撥自在建工程

出售

折舊費用

貨幣換算差額

年末賬面淨值

於2018年12月31日

成本

累計折舊

累計減值

賬面淨值

	樓宇 人民幣千元	裝修 人民幣千元	傢具及 辦公室設備 人民幣千元	服務器及 其他設備 人民幣千元	汽車 人民幣千元	租賃 物業裝修 人民幣千元	在建工程 人民幣千元	總計 人民幣千元
年初賬面淨值	160,542	3,548	2,055	8,402	3,468	—	15,429	193,444
添置	—	322	638	4,081	747	—	—	5,788
分步收購一家附屬公司	—	—	190	—	—	—	—	190
轉撥自在建工程	14,113	1,316	—	—	—	—	(15,429)	—
出售	—	—	(11)	(306)	(55)	—	—	(372)
折舊費用	(5,099)	(2,810)	(970)	(3,824)	(1,089)	—	—	(13,792)
貨幣換算差額	1,264	96	10	(78)	32	—	—	1,324
年末賬面淨值	<u>170,820</u>	<u>2,472</u>	<u>1,912</u>	<u>8,275</u>	<u>3,103</u>	<u>—</u>	<u>—</u>	<u>186,582</u>
於2018年12月31日								
成本	191,215	14,708	6,751	41,819	5,982	7,957	—	268,432
累計折舊	(20,395)	(12,236)	(4,799)	(32,397)	(2,879)	(7,957)	—	(80,663)
累計減值	—	—	(40)	(1,147)	—	—	—	(1,187)
賬面淨值	<u>170,820</u>	<u>2,472</u>	<u>1,912</u>	<u>8,275</u>	<u>3,103</u>	<u>—</u>	<u>—</u>	<u>186,582</u>

15 物業及設備—續

	樓宇 人民幣千元	裝修 人民幣千元	傢具及 辦公室設備 人民幣千元	服務器及 其他設備 人民幣千元	汽車 人民幣千元	租賃 物業裝修 人民幣千元	在建工程 人民幣千元	總計 人民幣千元
<b>截至2017年12月31日止年度</b>								
<b>賬面淨值</b>								
年初賬面淨值	162,173	6,054	2,980	8,737	2,697	62	205	182,908
添置	3,034	316	502	6,888	2,342	—	15,429	28,511
轉讓自在建工程	—	205	—	—	—	—	(205)	—
出售	—	—	(13)	(157)	(96)	—	—	(266)
出售附屬公司	—	—	(351)	(2,132)	(492)	—	—	(2,975)
折舊費用	(4,665)	(3,027)	(1,063)	(4,934)	(983)	(62)	—	(14,734)
年末賬面淨值	<u>160,542</u>	<u>3,548</u>	<u>2,055</u>	<u>8,402</u>	<u>3,468</u>	<u>—</u>	<u>15,429</u>	<u>193,444</u>
<b>於2017年12月31日</b>								
成本	175,810	12,967	5,917	42,621	6,310	7,957	15,429	267,011
累計折舊	(15,268)	(9,419)	(3,822)	(32,896)	(2,842)	(7,957)	—	(72,204)
累計減值	—	—	(40)	(1,323)	—	—	—	(1,363)
賬面淨值	<u>160,542</u>	<u>3,548</u>	<u>2,055</u>	<u>8,402</u>	<u>3,468</u>	<u>—</u>	<u>15,429</u>	<u>193,444</u>

折舊及減值費用計入全面收益表的下列類別：

	<b>截至12月31日止年度</b>	
	<b>2018年 人民幣千元</b>	<b>2017年 人民幣千元</b>
收益成本	<b>1,397</b>	2,511
銷售及市場推廣開支	<b>1,756</b>	1,649
行政開支	<b>3,212</b>	2,668
研發開支	<b>7,427</b>	7,125
持續經營業務	<b>13,792</b>	13,953
已終止經營業務	—	781
	<b>13,792</b>	<b>14,734</b>

## 綜合財務報表附註

截至2018年12月31日止年度

(除非另有說明，所有金額以人民幣計值)

### 16 投資物業

	於12月31日	
	2018年 人民幣千元	2017年 人民幣千元
<b>按公平值</b>		
年初金額	45,319	27,748
添置	—	16,350
重估收益／(虧損)淨額	(1,098)	3,758
貨幣換算差額	2,291	(2,537)
年末金額	<u>46,512</u>	<u>45,319</u>

就投資物業於全面收益表確認的金額：

	2018年 人民幣千元	2017年 人民幣千元
租金收入	760	622
有關產生租金收入的物業的直接經營開支	(295)	(569)
	<u>465</u>	<u>53</u>

於2018年12月31日，本集團並無有關未來維修及保養的未撥備合約責任(2017年：無)。

16 投資物業—續

獨立合資格估值師已對投資物業進行估值，以釐定投資物業於2018年12月31日的公平值。重估收益或虧損計入綜合全面收益表「其他收益淨額」(附註8)。為提供有關釐定公平值所用輸入數據的可信程度指標，本集團按照會計準則規定將其非金融資產及負債分類為三級。各級別的說明載於附註3.3。

於2018年12月31日使用以下各項的公平值計量

描述	相同資產於活躍市場的報價(第一級) 人民幣千元	重大其他可觀察輸入數據(第二級) 人民幣千元	重大不可觀察輸入數據(第三級) 人民幣千元	總計 人民幣千元
經常性公平值計量				
Mokulua Dr Kailua	—	—	29,354	29,354
加利福尼亞州舊金山	—	17,158	—	17,158
	—	17,158	29,354	46,512

於2017年12月31日使用以下各項的公平值計量

描述	相同資產於活躍市場的報價(第一級) 人民幣千元	重大其他可觀察輸入數據(第二級) 人民幣千元	重大不可觀察輸入數據(第三級) 人民幣千元	總計 人民幣千元
經常性公平值計量				
Mokulua Dr Kailua	—	—	29,861	29,861
加利福尼亞州舊金山	—	15,458	—	15,458
	—	15,458	29,861	45,319

## 綜合財務報表附註

截至2018年12月31日止年度

(除非另有說明，所有金額以人民幣計值)

### 16 投資物業—續

#### (i) 用以釐定第二級及第三級公平值的估值技術

於各報告期末，經考慮最近期的獨立估值後，本集團更新其對每項物業公平值的評估。本集團以一系列的合理公平值估計數字釐定物業價值。

公平值的最佳憑證為活躍市場內類似物業的現行價格。倘無法取得該等資料，本集團會考慮來自各種資料來源的資料，包括：

- 活躍市場內不同性質物業的現行價格或活躍程度較低市場內類似物業的近期價格(經調整以反映有關差額)
- 根據未來現金流量的可靠估計數字計算折現現金流量預測
- 根據物業的估計市場收入淨額計算的資本化收入預測，以及因市場證明分析產生的資本化比率。

就本集團的投資物業而言，估值使用銷售比較法釐定。在鄰近可比較物業的售價已就主要特點(例如物業面積、建設質量及起居總面積等)的差異作出調整。對此估值法的最重大輸入數據為每平方呎的價格。

年內，第一、二及三級之間並無轉撥。

#### (ii) 使用重大不可觀察輸入數據(第三級)的公平值計量

下表載列截至2018年及2017年12月31日止年度第三級項目變動的經常性公平值計量：

	截至12月31日	
	2018年 人民幣千元	2017年 人民幣千元
於1月1日年初結餘	29,861	27,748
添置	—	—
綜合全面收益表「其他收益淨額」內確認的公平值變動	(2,028)	3,758
貨幣換算差額	1,521	(1,645)
於12月31日年終結餘	29,354	29,861
計入因12月31日所持結餘而於損益確認的未變現收益	(2,028)	3,758

17 無形資產

截至2018年12月31日

止年度

	商譽 人民幣千元	電腦軟件 人民幣千元	域名及技術 人民幣千元	客戶資源 人民幣千元	平台許可證 及遊戲許可證 人民幣千元	總計 人民幣千元
年初賬面淨值	29,563	15,712	1,309	—	50,616	97,200
添置	—	472	200	—	—	672
分步收購一家附屬公司 (附註18)	210,166	3,001	—	17,221	—	230,388
攤銷費用	—	(3,908)	(805)	(3,827)	(3,990)	(12,530)
減值費用(i)	(6,219)	—	—	—	(13,229)	(19,448)
貨幣換算差額	101	—	16	—	—	117
年末賬面淨值	<u>233,611</u>	<u>15,277</u>	<u>720</u>	<u>13,394</u>	<u>33,397</u>	<u>296,399</u>

於2018年12月31日

成本	255,596	32,188	10,294	17,221	70,411	385,710
累計攤銷	—	(15,884)	(9,574)	(3,827)	(20,247)	(49,532)
累計減值	(21,985)	(1,027)	—	—	(16,767)	(39,779)
賬面淨值	<u>233,611</u>	<u>15,277</u>	<u>720</u>	<u>13,394</u>	<u>33,397</u>	<u>296,399</u>

截至2017年12月31日

止年度

	商譽 人民幣千元	電腦軟件 人民幣千元	域名及技術 人民幣千元	品牌名稱 人民幣千元	平台許可證 及遊戲許可證 人民幣千元	總計 人民幣千元
年初賬面淨值	139,165	19,144	1,663	7,610	83,421	251,003
添置	—	498	441	—	4,717	5,656
出售附屬公司	(84,008)	(28)	—	—	(23,622)	(107,658)
攤銷費用	—	(3,874)	(517)	(1,343)	(10,362)	(16,096)
減值費用(i)	(25,470)	—	—	(6,267)	(3,538)	(35,275)
貨幣換算差額	(124)	(28)	(278)	—	—	(430)
年末賬面淨值	<u>29,563</u>	<u>15,712</u>	<u>1,309</u>	<u>—</u>	<u>50,616</u>	<u>97,200</u>

於2017年12月31日

成本	45,329	28,715	9,549	—	70,411	154,004
累計攤銷	—	(11,976)	(8,240)	—	(16,257)	(36,473)
累計減值	(15,766)	(1,027)	—	—	(3,538)	(20,331)
賬面淨值	<u>29,563</u>	<u>15,712</u>	<u>1,309</u>	<u>—</u>	<u>50,616</u>	<u>97,200</u>

## 綜合財務報表附註

截至2018年12月31日止年度

(除非另有說明，所有金額以人民幣計值)

### 17 無形資產－續

攤銷及減值費用計入全面收益表的下列類別：

	截至12月31日止年度	
	2018年 人民幣千元	2017年 人民幣千元
收益成本	3,620	3,988
銷售及市場推廣開支	4,123	1,484
行政開支	23,174	41,174
研發開支	1,061	1,296
持續經營業務	31,978	47,942
已終止經營業務	—	3,429
	<u>31,978</u>	<u>51,371</u>

#### (a) 商譽減值測試

管理層根據業務類型檢視業務表現。商譽乃經管理層於現金產生單位層面進行監控。下列為就各現金產生單位分配商譽的概述：

2018年	年初 人民幣千元	添置 人民幣千元	出售 人民幣千元	減值 人民幣千元	累計換算調整 人民幣千元	年末 人民幣千元
新浪秀場平台	503	—	—	—	84	587
9158平台	1,516	—	—	—	17	1,533
金華平台	21,325	—	—	—	—	21,325
歡樂聯盟(i)	6,219	—	—	(6,219)	—	—
Wuta應用程式	—	210,166	—	—	—	210,166
	<u>29,563</u>	<u>210,166</u>	<u>—</u>	<u>(6,219)</u>	<u>101</u>	<u>233,611</u>

#### (i) 歡樂聯盟減值

截至2018年12月31日止年度，由於收益大幅減少，遊戲許可證及商譽分別減值人民幣13,229,000元及人民幣6,219,000元，且預期不會給本集團帶來未來現金流量。



17 無形資產－續

(a) 商譽減值測試－續

2017年	年初 人民幣千元	添置 人民幣千元	出售 人民幣千元	減值 人民幣千元	累計換算調整 人民幣千元	年末 人民幣千元
新浪秀場平台	593	—	—	—	(90)	503
9158平台	1,550	—	—	—	(34)	1,516
金華平台	21,325	—	—	—	—	21,325
山姆大叔	9,704	—	—	(9,704)	—	—
歡樂聯盟(ii)	30,370	—	(8,385)	(15,766)	—	6,219
盤古集團	75,623	—	(75,623)	—	—	—
	<u>139,165</u>	<u>—</u>	<u>(84,008)</u>	<u>(25,470)</u>	<u>(124)</u>	<u>29,563</u>

現金產生單位可收回金額根據使用價值的計算而釐定。該等計算採用以管理層所批准涵蓋五年期間的財務預算為基準的除稅後現金流量預測。於五年期間後的現金流量使用下文所列估計增長率推算。增長率並未超過就現金產生單位所經營各業務的長期平均增長率。

就各商譽金額重大的現金產生單位而言，用於計算2018年及2017年使用價值的重要假設如下。此外，倘現金產生單位出現減值虧損，可收回金額亦於以下披露。

## 綜合財務報表附註

截至2018年12月31日止年度

(除非另有說明，所有金額以人民幣計值)

### 17 無形資產－續

#### (a) 商譽減值測試－續

2018年	金華平台	歡樂聯盟	Wuta應用程式
稅前貼現率	19.4%	17.4%	29.6%
長期增長率	3%	3%	3%
銷售增長率	-15%~3%	-1%~3%	10%~35%
毛利率	28%	98%~99%	75%~85%
現金產生單位的可收回金額(人民幣千元)	不適用	734	不適用

2017年	金華平台	山姆大叔	歡樂聯盟
稅前貼現率	18.8%	18.8%	21.7%
長期增長率	3%	3%	3%
銷售增長率	3%~5%	-5%~3%	-70%~5%
毛利率	28%	21%~24%	100%
現金產生單位的可收回金額(人民幣千元)	不適用	3,484	20,938

### 18 業務合併

#### (a) 上海本趣網絡科技有限公司

於2017年12月，本集團以現金代價人民幣19,590,000元收購上海本趣網絡科技有限公司(「上海本趣」)13.6%股權，該公司為於中國主要從事開發及經營移動照片及視頻應用程式以及開發同步視頻修圖功能的平台的第三方公司，由於倘上海本趣自投資日期起計五年內未能實現首次公開發售，則可贖回股權，故可按公平值計入損益的金融資產入賬。於2018年4月，本集團進一步以現金代價人民幣136,142,000元及於2018年4月20日發行的13,237,995股普通股收購上海本趣的66.4%股權並取得其控制權。此外，由於本集團取得上海本趣的控制權，可贖回股權被轉換為普通股。



18 業務合併—續

(a) 上海本趣網絡科技有限公司—續

因此，本集團持有上海本趣80%股權。多項因素產生商譽人民幣210,166,000元，包括結合移動照片及視頻應用預期產生的協同效應、增長潛力、未確認的資產，例如研發團隊、每日活躍用戶等。已確認的商譽預期不作所得稅扣減用途。

下表總結已付上海本趣之代價，以及於收購日期收購的資產及債務金額。

	2018年 4月20日 人民幣千元
代價	
— 現金代價總額	136,142
— 已發行普通股	70,763
已轉讓的代價總額	<u>206,905</u>
業務合併前所持上海本趣股權的公平值	<u>31,870</u>
代價總額	<u><u>238,775</u></u>



## 綜合財務報表附註

截至2018年12月31日止年度

(除非另有說明，所有金額以人民幣計值)

### 18 業務合併－續

#### (a) 上海本趣網絡科技有限公司－續

收購可識別資產及所承擔負債的確認金額

暫估公平值

	2018年 4月20日 人民幣千元
現金及現金等價物	2,014
貿易應收款項	2,543
預付款項及其他應收款項	1,328
按公平值計入損益的金融資產	15,082
物業及設備	190
無形資產 (i)	
－ 電腦及手機軟件	3,001
－ 客戶資源	17,221
貿易應付款項	(213)
其他應付款項及應計款項	(349)
遞延所得稅負債 (i)	(5,056)
可識別資產淨值總額	35,761
非控股權益 (iii)	(7,152)
商譽	210,166
總購買代價	238,775
收購相關成本(已計入截至2018年12月31日止年度 的綜合全面收益表的行政開支)	115

18 業務合併—續

(a) 上海本趣網絡科技有限公司—續

收購業務的現金流出，扣除收購的現金

- 現金代價
- 收購附屬公司的現金及現金等價物

收購現金流出

收購附屬公司應付款項

現金流出淨額

2018年  
4月20日  
人民幣千元

136,142

(2,014)

134,128

—

134,128

(i) 已發行普通股於收購日期的公平值

13,237,995股已發行普通股的公平值作為向上海本趣所付代價人民幣70,763,000元的一部分，乃根據於2018年4月20日公佈的股價釐定。

(ii) 早前持有股權於收購日期的公平值

本集團確認人民幣11,906,000元收益，由於按業務合併前持有上海本趣13.6%股權計量公平值所致。收益已計入本集團截至2018年12月31日止年度綜合全面收益表的「其他收益淨額」內。

(iii) 收購可識別無形資產的公平值

收購自行開發的移動照片及視頻應用程式及每日活躍用戶的公平值達人民幣20,222,000元，根據資產估值於收購時確認。已就該等公平值調整作出遞延所得稅負債撥備人民幣5,056,000元。

## 綜合財務報表附註

截至2018年12月31日止年度

(除非另有說明，所有金額以人民幣計值)

### 18 業務合併—續

#### (a) 上海本趣網絡科技有限公司—續

##### (iv) 非控股權益

本集團已選擇確認非控股權益或此項收購資產淨值的應佔部分。

##### (v) 收益及溢利注資

於收購日期至2018年12月31日，所收購業務收益注資為人民幣30,678,000元，以及為本集團帶來期內純利人民幣5,561,000元。

##### (vi) 收購可識別無形資產的公平值乃應用收益法估計。此乃第三級公平值計量。主要假設載列如下：

貼現率	25.4%
剩餘可使用年期	3年
衰減率	33.3%
貢獻資產率	3.3%-25.4%
銷售增長率	6.1%-51.2%
毛利率	96.8%

19 按類別劃分的金融工具

	於12月31日	
	2018年 人民幣千元	2017年 人民幣千元
<b>資產負債表所示資產</b>		
按攤銷成本列賬的金融資產：		
— 貿易應收款項	64,298	28,862
— 其他應收款項(不包括預付費用)	98,338	160,792
— 現金及現金等價物	432,588	273,652
— 原期滿日超過三個月的定期存款	112,318	199,448
以公平值計量的金融資產：		
— 以公平值計量且其變動計入損益的金融資產	1,746,412	35,108
— 可供出售金融資產	—	1,546,894
	<u>2,453,954</u>	<u>2,244,756</u>
<b>資產負債表所示負債</b>		
按攤銷成本列賬的金融負債		
— 貿易應付款項	5,049	11,054
— 其他應付款項及應計款項 (不包括應計工資、政府補助及其他稅項負債)	33,380	33,594
	<u>38,429</u>	<u>44,648</u>

## 綜合財務報表附註

截至2018年12月31日止年度

(除非另有說明，所有金額以人民幣計值)

### 20 貿易應收款項

	於12月31日	
	2018年 人民幣千元	2017年 人民幣千元
第三方	64,956	30,659
減：貿易應收款項減值撥備	(800)	(1,953)
第三方(淨額)	64,156	28,706
應收關聯方款項(附註35(c))	142	156
	<u>64,298</u>	<u>28,862</u>

(a) 根據於各結算日的貿易應收款項總額的確認日期的賬齡分析如下：

	於12月31日	
	2018年 人民幣千元	2017年 人民幣千元
0至90日	62,617	26,302
91至180日	1,269	2,156
181至365日	230	326
1年以上	982	2,031
	<u>65,098</u>	<u>30,815</u>

(b) 本集團貿易應收款項總額的賬面值以下列貨幣計值：

	於12月31日	
	2018年 人民幣千元	2017年 人民幣千元
人民幣	58,355	26,528
美元	6,743	4,287
	<u>65,098</u>	<u>30,815</u>



20 貿易應收款項－續

(c) 本集團貿易應收款項的減值撥備變動如下：

	2018年 人民幣千元	2017年 人民幣千元
於2018年1月1日	1,953	—
應收款項減值撥備(i)	—	1,953
於年內撇銷視為不可收回的應收款項(ii)	(653)	—
撥回應收款項減值撥備(ii)	(500)	—
於2018年12月31日	800	1,953

(i) 於2017年，本集團一客戶遭遇重大財務困難，應收該客戶款項金額人民幣1,953,000元已悉數減值。

(ii) 於2018年，客戶償還債務，本集團撥回應收款項減值撥備人民幣500,000元。此外，數額人民幣653,000元於年內撇銷視為不可收回。

(d) 減值及風險敞口

本集團應用國際財務報告準則第9號允許的簡化方法，而該方法要求自初始確認資產起確認預期存續期虧損。該撥備矩陣按具有類似信貸風險特徵的貿易應收款項的預期使用年期，根據過往觀察的違約率釐定，並就前瞻性估計進行調整。

有關貿易應收款項減值以及本集團面對的信貸風險及利率風險的資料載於附註3.1。

(e) 貿易應收款項的公平值

於2018年及2017年12月31日，由於當期應收款項屬短期性質，故本集團認為，其賬面值與公平值相若。

## 綜合財務報表附註

截至2018年12月31日止年度

(除非另有說明，所有金額以人民幣計值)

### 21 預付款項及其他應收款項

	於12月31日	
	2018年 人民幣千元	2017年 人民幣千元
<b>計入非流動資產</b>		
可退還購買投資預付款項 (a)	97,498	181,984
購買土地使用權預付款項 (b)	55,620	—
向僱員提供的貸款	8,121	11,328
購買土地使用權按金 (b)	5,562	—
遊戲許可証的長期預付款項及其他淨額	1,777	6,827
其他	8,400	8,644
	<u>176,978</u>	<u>208,783</u>
減：減值撥備 (f)	<u>(102,149)</u>	<u>(4,835)</u>
	<u>74,829</u>	<u>203,948</u>
<b>計入流動資產</b>		
出售附屬公司應收款項(附註5(c))	29,260	46,733
向關聯方提供的貸款(c)(附註35(c))	7,134	10,000
向僱員提供的貸款	11,085	2,563
使用權益法入賬的出售投資應收款項(d)	10,258	—
向第三方提供的貸款(e)	8,411	48,345
潛在投資的可退還預付款項(a)	7,909	17,817
預付宣傳開支	5,398	5,960
出售潛在投資預付款項的應收款項	4,800	14,993
遞延佣金	4,335	11,353
付供應商墊款	5,421	4,798
按金	667	6,483
保險費	3,314	2,983
受限制股份單位的個人所得稅	22,461	16,778
預付租賃及物業管理費	2,831	303
進項增值稅，未開發票	2,619	912
其他	4,097	835
	<u>130,000</u>	<u>190,856</u>
減：減值撥備(f)	<u>(27,078)</u>	<u>(18,312)</u>
	<u>102,922</u>	<u>172,544</u>
	<u>177,751</u>	<u>376,492</u>

## 21 預付款項及其他應收款項－續

- (a) 本集團訂立一系列潛在投資協議，包括倘未達成投資協議則可退還款項的條款。倘基於管理層的意願及估計，該等投資協議極可能達成，預付款項歸類為非流動資產。截至2018年12月31日，管理層對投資預付款項進行減值評估，內容包括可退還預付款項的賬齡、售股股東現時財務狀況以及未來收回投資預付款項的可能性。因此，管理層就兩項長賬齡投資預付款項悉數確認減值人民幣90,000,000元，及由於未來收回款項的內在不確定性，就一項投資預付款項確認減值人民幣3,749,000元。截至2018年12月31日，可退還投資預付款項淨額為人民幣3,749,000元。
- (b) 於2018年6月，本集團向政府支付人民幣55,620,000元以購買杭州市拱墅區若干土地使用權。已支付金額為人民幣5,562,000元(總價的10%)的按金以保證及時完工。
- (c) 該結餘指本集團向關聯方所借出期限為一年及年利率介乎5%至8%的貸款。截至2018年12月31日，基於借款人經營業績的不利變動，管理層就向關聯方提供的貸款人民幣6,056,000元計提減值人民幣5,389,000元。
- (d) 該結餘指出售以權益法入賬投資的應收代價，產生收益人民幣6,370,000元(附註8)。
- (e) 該結餘指本集團向若干第三方公司所借出期限為一年及年利率介乎6%至10%的貸款。截至2018年12月31日，基於借款人現金流量的不利變動，管理層就向第三方提供的貸款悉數計提減值人民幣3,211,000元。

## 綜合財務報表附註

截至2018年12月31日止年度

(除非另有說明，所有金額以人民幣計值)

### 21 預付款項及其他應收款項－續

#### (f) 減值及風險敞口

於2017年12月31日預付款項及其他應收款項虧損撥備與2018年1月1日年初虧損撥備及2018年12月31日年末虧損撥備的對賬如下：

	其他應收款項減值				
	可退還購買 投資預付款 人民幣千元	向關聯方及 第三方貸款 人民幣千元	其他應收款項 減值總額 人民幣千元	預付費用減值 人民幣千元	總計 人民幣千元
於2017年12月31日的期末虧損撥備 (根據國際會計準則第39號計算)	7,817	4,200	12,017	11,130	23,147
經期初保留盈利重列金額	—	—	—	—	—
於2018年1月1日的期初虧損撥備 (根據國際會計準則第9號計算)	7,817	4,200	12,017	11,130	23,147
期內於損益確認的撥備增加	93,749	8,600	102,349	3,639	105,988
貨幣換算差額	92	—	92	—	92
於2018年12月31日的期末虧損撥備	<u>101,658</u>	<u>12,800</u>	<u>114,458</u>	<u>14,769</u>	<u>129,227</u>

就其他應收款項(不包括預付開支)而言，管理層會定期就其他應收款項的可收回程度作出整體及個別評估。附註3.1載有關於金融資產減值及本集團風險敞口的資料。

#### (g) 本集團其他財務應收款項淨額的賬面值乃以下列貨幣計值：

	於12月31日	
	2018年 人民幣千元	2017年 人民幣千元
人民幣	57,089	112,472
美元	6,437	48,300
港元	34,812	20
	<u>98,338</u>	<u>160,792</u>

22 按公平值計入損益的金融資產及可供出售金融資產

	於12月31日	
	2018年 人民幣千元	2017年 人民幣千元
<b>計入非流動資產</b>		
<b>按公平值計入損益的金融資產</b>		
非上市股權投資 (a)	471,844	—
於風險資本基金的投資 (b)	356,352	—
或然代價 (a(ii))	36,404	—
結構性票據 (c)	9,941	—
可贖回優先股 (e)	—	19,590
	<u>874,541</u>	<u>19,590</u>
<b>可供出售金融資產</b>		
於風險資本基金的投資 (b)	—	298,958
非上市股權投資 (a)	—	332,862
	<u>—</u>	<u>631,820</u>
<b>計入流動資產</b>		
<b>按公平值計入損益的金融資產</b>		
於理財產品的投資 (d)	871,871	—
結構性票據 (c)	—	15,518
	<u>871,871</u>	<u>15,518</u>
<b>可供出售金融資產</b>		
於理財產品的投資 (d)	—	915,074
	<u>1,746,412</u>	<u>1,582,002</u>

## 綜合財務報表附註

截至2018年12月31日止年度

(除非另有說明，所有金額以人民幣計值)

### 22 按公平值計入損益的金融資產及可供出售金融資產—續

#### (a) 非上市股本投資

指本集團於非上市股權的投資。下文載列本集團於2018年及2017年12月31日非上市股權投資的變動：

	於12月31日	
	2018年 人民幣千元	2017年 人民幣千元
於1月1日的年初結餘	332,862	80,469
添置 (i)	30,936	174,054
出售	(58,951)	—
已收股息	(2,059)	—
部分出售附屬公司予可供出售金融資產(附註5(c))	—	29,873
於綜合全面收益表確認的公平值變動(ii) (iii)	148,210	59,167
減值	—	(7,500)
股息收入	2,059	—
其他變動	18,228	—
貨幣換算差額	559	(3,201)
於12月31日的年末結餘	<u>471,844</u>	<u>332,862</u>

## 22 按公平值計入損益的金融資產及可供出售金融資產－續

### (a) 非上市股本投資－續

- (i) 截至12月31日止年度，本集團收購一間主要於中國內地向互聯網融資公司提供技術服務的公司的若干非上市股權，代價為人民幣19,000,000元。本集團收購一間主要從事股份買賣平台運營的公司的若干非上市股權，代價為人民幣11,936,000元。
- (ii) 於2018年5月，本集團與第三方訂立協議，以出售其於一家非上市公司(該公司主要從事手機休閒遊戲業務)所持27%的股權中的4.5%。該出售的現金代價為人民幣40,500,000元，及倘非上市公司於2018年、2019年及2020年取得若干預定純利，則2019年至2021年可收取額外現金代價最高人民幣253,575,000元。

於出售完成時，本集團收到上述現金代價人民幣40,500,000元，並確認公平值收益人民幣36,750,000元。所有未來現金收款的潛在未貼現金額的公平值確認為或然代價，初步估計金額為人民幣44,920,000元，乃透過基於貼現率8.8%及第三方行使認沽權的可能性計算未來預期現金流量的現值予以估計，而本集團隨後於2018年12月31日確認公平值虧損人民幣8,516,000元。

此外，本集團就非上市公司餘下22.5%股權確認公平值收益人民幣186,691,000元。截至2018年12月31日，釐定非上市股本投資公平值的純利預期增長率及貼現率為6.1%至32.5%，而計算所採用的貼現率為20%(2017年：不適用)。

- (iii) 總公平值虧損人民幣81,000,000元於若干非上市股權金額賬面值人民幣88,000,000元確認。該等所投資公司主要從事營運P2P借貸平台並為中國內地互聯網金融公司提供技術服務。截至2018年12月31日止年度，該等所投資公司受政府加強監管影響，出現資金嚴重短缺及壞賬增加。由於受投資方恢復業務表現的機會不大，且未來並無預期來自受投資方營運資金流入，該等投資的公平值按本集團分佔受投資方的資產淨值釐定，預期根據有關受投資方的財務狀況及業務計劃確認。

## 綜合財務報表附註

截至2018年12月31日止年度

(除非另有說明，所有金額以人民幣計值)

### 22 按公平值計入損益的金融資產及可供出售金融資產—續

#### (a) 非上市股本投資—續

##### (iii) —續

根據最新一輪融資價格，就若干非上市股本投資(主要從事線上社交娛樂業務)的賬面值確認公平值收益人民幣5,769,000元。

有關釐定公平值所用方法及假設的資料載於附註3.3。

#### (b) 於風險資本基金的投資

指本集團作為有限合夥人於若干風險基金的投資。本集團以被動投資者身份於該等基金持有介乎3%至30%的權益。

該等風險基金的性質及目的為代表投資者管理資產從而產生費用。該等工具乃透過向投資者發行單位進行融資。

本集團因該等風險基金的可變回報而產生的風險並不重大，而最高虧損風險以本集團所持權益的賬面值為限。

下文載列本集團於2018年及2017年12月31日於風險資本基金的投資變動：

	於12月31日	
	2018年 人民幣千元	2017年 人民幣千元
於1月1日的年初結餘	298,958	224,009
添置(i)	59,575	60,019
出售	(18,810)	(15,984)
已收股息	(15,455)	—
於綜合全面收益表確認的公平值收益(附註8)	8,463	39,048
股息收入	15,455	—
貨幣換算差額	8,166	(8,134)
於12月31日的年末結餘	<u>356,352</u>	<u>298,958</u>



## 22 按公平值計入損益的金融資產及可供出售金融資產－續

### (b) 於風險資本基金的投資－續

- (i) 截至2018年12月31日止年度，本集團(作為有限合夥人)訂立承諾以現金代價1,500,000美元認購某項風險資本基金的份額。本集團對該基金並無控制或重大影響，並將有關投資分類為按公平值計入損益的金融資產。設立該資金是為投資互聯網公司以及獲得資本增值及投資收入。於2018年12月31日，本集團已支付1,500,000美元(約人民幣10,295,000元)。

截至2018年12月31日止年度，本集團進一步支付若干風險資本基金的份額認購，總額約為人民幣49,280,000元。

### (c) 結構性票據

指本集團的結構性票據投資。於2018年及2017年12月31日，本集團結構性票據的變動載列如下：

	於12月31日	
	2018年 人民幣千元	2017年 人民幣千元
<b>結構性票據</b>		
於1月1日的年初結餘	15,518	—
添置(i)	14,458	15,875
出售(ii)	(21,285)	—
於綜合全面收益表確認的公平值虧損(附註8)	(251)	(166)
貨幣換算差額	1,501	(191)
於12月31日的年末結餘	<u>9,941</u>	<u>15,518</u>

- (i) 截至2018年12月31日止年度，本集團以總代價2,250,000美元(相當於人民幣14,458,000元)收購票據。該產品提供與日後按預先設定估值日的若干上市股本證券價格掛鈎的潛在回報。
- (ii) 截至2018年12月31日止年度，本集團以總代價3,133,000美元(相當於人民幣21,285,000元)出售票據，並確認收益33,000美元(相當於人民幣237,000元)。

## 綜合財務報表附註

截至2018年12月31日止年度

(除非另有說明，所有金額以人民幣計值)

### 22 按公平值計入損益的金融資產及可供出售金融資產—續

#### (d) 於理財產品的投資

指人民幣計值的理財產品，年利率介乎2.6%至4.9%(2017年：2.7%至5.2%)，於一年內到期或循環期限。該等理財產品由中國大型國有或信譽良好的金融機構提供。

#### (e) 可贖回優先股

這是指本集團於2017年及2018年於上海本趣的投資。本集團以代價人民幣19,590,000元收購其13.6%股權。倘上海本趣的首次公開發售自投資日期起計五年內未能實現，則可贖回股權。於2018年4月，本集團進一步收購66.4%的股權，並取得上海本趣的控制權，可贖回股權投資被轉換為普通股。於2018年及2017年12月31日，本集團可贖回優先股投資的變動載列如下：

	於12月31日	
	2018年 人民幣千元	2017年 人民幣千元
可贖回優先股		
年初	19,590	—
添置	374	19,590
於綜合全面收益表確認的公平值收益(附註8)	11,906	—
自計入損益的金融資產中終止確認上海本趣	(31,870)	—
年末	—	19,590

22 按公平值計入損益的金融資產及可供出售金融資產－續

(f) 公平值、減值及風險敞口

有關釐定公平值所用方法及假設的資料載於附註3.3。經參考一間非上市公司權益的公平值減少屬重大及不大可能收回的評估，於2017年12月31日已就賬面值悉數計提減值撥備人民幣7,500,000元。

本集團按公平值計入損益的金融資產(2017年：按公平值計入損益的金融資產及可供出售金融資產)的賬面值以下列貨幣計值：

	於12月31日	
	2018年 人民幣千元	2017年 人民幣千元
人民幣	1,526,023	1,355,080
美元	220,389	162,857
港元	—	64,065
	<u>1,746,412</u>	<u>1,582,002</u>

## 綜合財務報表附註

截至2018年12月31日止年度

(除非另有說明，所有金額以人民幣計值)

### 23 原期滿日超過三個月的定期存款

於2018年12月31日，本集團及本公司以人民幣、港元及美元計值的原期滿日超過三個月的定期存款的分析如下：

	於12月31日	
	2018年 人民幣千元	2017年 人民幣千元
即期		
港元定期存款	—	134,046
美元定期存款	<u>112,318</u>	<u>65,402</u>
	<u>112,318</u>	<u>199,448</u>

截至2018年12月31日止年度，本集團原期滿日超過三個月的定期存款的年利率介乎2.77%至2.96%（2017年：1.79%至2.34%）。

原期滿日超過三個月的定期存款並無逾期亦無減值。管理層認為原期滿日超過三個月的定期存款的賬面值與彼等於2018年及2017年12月31日的公平值相若。

24 現金及現金等價物

	於12月31日	
	2018年 人民幣千元	2017年 人民幣千元
<b>即期</b>		
銀行及手頭現金	300,250	124,762
短期銀行存款(a)	103,751	144,945
其他金融機構的現金(b)	28,587	3,945
	<u>432,588</u>	<u>273,652</u>
現金及現金等價物總額	<u>432,588</u>	<u>273,652</u>
信貸風險的最高數額	<u>432,588</u>	<u>273,652</u>

(a) 短期銀行存款指原期滿日為三個月以內的定期存款且以人民幣計值。截至2018年12月31日止年度，該等存款的年利率介乎1.72%至3.9%(2017年：1.57%至4.09%)。

(b) 於2018年12月31日，在存管銀行戶口持有人民幣28,587,000元(2017年：人民幣3,945,000元)，及在第三方支付平台持有人民幣198元(2017年：零)。

現金及現金等價物乃以下列貨幣計值：

	於12月31日	
	2018年 人民幣千元	2017年 人民幣千元
人民幣	219,193	129,973
美元	106,452	103,639
港元	103,388	39,499
日圓	3,555	541
	<u>432,588</u>	<u>273,652</u>

## 綜合財務報表附註

截至2018年12月31日止年度

(除非另有說明，所有金額以人民幣計值)

### 25 股本、股份溢價及就受限制股份單位計劃持有的股份及庫存股份

	股份數目	股本		股份溢價 人民幣千元	就受限制 股份單位計劃	庫存股份 人民幣千元
		千美元	人民幣千元		持有的股份 人民幣千元	
於2018年1月1日	1,273,268,035	127.31	787	1,952,499	(6)	—
僱員購股權計劃及受限制 股份單位計劃：						
—發行股份所得款項(a)	14,537,632	1.45	10	6,738	—	—
—受限制股份單位歸屬及轉讓	—	—	—	(6)	6	—
購回普通股(b)	(26,124,000)	(2.61)	(16)	(126,766)	—	(25,469)
分步收購一家附屬公司	13,237,995	1.32	8	70,755	—	—
轉撥末期股息(附註13)	—	—	—	(74,537)	—	—
於2018年12月31日	<u>1,274,919,662</u>	<u>127.47</u>	<u>789</u>	<u>1,828,683</u>	<u>—</u>	<u>(25,469)</u>

	股份數目	股本		股份溢價 人民幣千元	就受限制 股份單位計劃	庫存股份 人民幣千元
		千美元	人民幣千元		持有的股份 人民幣千元	
於2017年1月1日	1,299,361,417	129.93	804	2,250,388	(7)	—
僱員購股權計劃及受限制 股份單位計劃：						
—發行股份所得款項(a)	10,361,818	1.03	6	6,386	—	—
—受限制股份單位歸屬及轉讓	—	—	—	(9)	9	—
發行就受限制股份單位計劃持有的股份	13,625,800	1.36	8	—	(8)	—
購回及註銷普通股	(50,081,000)	(5.01)	(31)	(224,675)	—	—
轉撥末期股息(附註13)	—	—	—	(79,591)	—	—
於2017年12月31日	<u>1,273,268,035</u>	<u>127.31</u>	<u>787</u>	<u>1,952,499</u>	<u>(6)</u>	<u>—</u>

25 股本、股份溢價及就受限制股份單位計劃持有的股份及庫存股份—續

- (a) 僱員購股權計劃：於截至2018年12月31日止年度，行使購股權導致14,537,632股普通股(2017年：10,361,818股普通股)獲發行，行使所得款項為約人民幣6,748,000元(2017年：人民幣6,392,000元)。於行使時的相關加權平均價為4.19港元。
- (b) 截至2018年12月31日止年度，本集團自香港聯合交易所有限公司購回合共34,882,000股普通股。購回該等普通股所支付的總金額為177,179,000港元(約人民幣152,251,000元)。於2018年12月31日，34,882,000股購回普通股中的26,124,000股股份已予以註銷並從股東權益內的股本及股份溢價賬中扣除，而餘下8,758,000股股份於2018年12月31日錄為庫存股份。

截至2017年12月31日止年度，本集團自香港聯合交易所有限公司購回50,081,000股普通股。購回該等普通股所支付的總金額為267,203,000港元(約人民幣224,706,000元)。所有已購回股份均已註銷並從股本及股份溢價中扣除。

## 綜合財務報表附註

截至2018年12月31日止年度

(除非另有說明，所有金額以人民幣計值)

### 26 儲備

	法定儲備	股份酬金儲備	換算差額	分步收購	可供出售 金融資產的 價值變化	控制權 並無變動的 附屬公司 擁有權 權益變動	轉撥股息至 非控股權益	總計
	人民幣千元	人民幣千元	人民幣千元	人民幣千元	人民幣千元	人民幣千元	人民幣千元	人民幣千元
於2017年1月1日的初期結餘	86,390	165,509	144,297	1,813	26,677	1,717	—	426,403
僱員購股權計劃及受限制股份單位計劃：								
— 僱員服務價值	—	64,128	—	—	—	—	—	64,128
可供出售金融資產的價值變動	—	—	—	—	98,215	—	—	98,215
轉撥股息至非控股權益	—	—	—	—	—	—	405	405
轉撥溢利至法定公積金(a)	40,907	—	—	—	—	—	—	40,907
控制權並無變動的附屬公司								
— 擁有權益變動	—	—	—	—	—	(1,717)	—	(1,717)
貨幣換算差額	—	—	(58,381)	—	—	—	—	(58,381)
於2017年12月31日	<u>127,297</u>	<u>229,637</u>	<u>85,916</u>	<u>1,813</u>	<u>124,892</u>	<u>—</u>	<u>405</u>	<u>569,960</u>
於2018年1月1日的初期結餘	127,297	229,637	85,916	1,813	124,892	—	405	569,960
會計政策變動	—	—	—	—	(124,892)	—	—	(124,892)
於2018年1月1日重列的結餘	<u>127,297</u>	<u>229,637</u>	<u>85,916</u>	<u>1,813</u>	<u>—</u>	<u>—</u>	<u>405</u>	<u>445,068</u>
僱員購股權計劃及受限制股份單位計劃：								
— 僱員服務價值	—	12,106	—	—	—	—	—	12,106
轉撥溢利至法定公積金(a)	20,363	—	—	—	—	—	—	20,363
貨幣換算差額	—	—	33,128	—	—	—	—	33,128
於2018年12月31日	<u>147,660</u>	<u>241,743</u>	<u>119,044</u>	<u>1,813</u>	<u>—</u>	<u>—</u>	<u>405</u>	<u>510,665</u>



## 26 儲備—續

- (a) 根據中國公司法及本集團現時旗下於中國註冊成立的公司(即中國經營實體)的組織章程細則，中國經營實體在抵銷根據中國會計準則確定的過往年度虧損後，在派發任何純利之前，需將年度純利的**10%**轉撥至法定盈餘公積金。當法定盈餘公積金的結餘達到中國經營實體的註冊資本的**50%**時，任何進一步的撥款乃由股東酌情考慮。法定盈餘公積金可用於抵銷過往年度虧損(如有)，亦可資本化為股本，惟有關發行後，法定盈餘公積金的餘下結餘不可少於註冊資本的**25%**。

此外，根據中國外資企業法及杭州天格、浙江天格、新秀動力及天悅的組織章程細則規定，該等外商獨資附屬公司應對其公積金作出純利分配(在抵銷過往年度的累計虧損後)。轉撥至公積金的純利百分比不低於純利的**10%**。當公積金結餘達到註冊資本的**50%**，則毋須轉撥。

## 綜合財務報表附註

截至2018年12月31日止年度

(除非另有說明，所有金額以人民幣計值)

### 27 以股份為基礎的付款

#### (a) 購股權

##### *首次公開發售前購股權計劃*

於2008年12月9日，本公司董事會批准首次公開發售前購股權計劃，該計劃規定向合資格董事及僱員(統稱為「承授人」)授出購股權，以按董事會於授出時釐定的行使價購買本公司的普通股。在設立首次公開發售前購股權計劃後，董事會就發行授權並儲備11,000,000股普通股。

首次公開發售前購股權計劃於2011年10月21日獲修訂，該計劃項下可供發行的普通股總數由11,000,000股普通股增加2,000,000股普通股至13,000,000股普通股。

於2014年5月22日，首次公開發售前購股權計劃獲修訂，該計劃項下可供發行的普通股總數由13,000,000股普通股減少4,154,425股普通股至8,845,575股普通股。

於2014年7月9日，本公司於香港聯合交易所有限公司主板完成首次公開發售。於首次公開發售完成後，首次公開發售前購股權計劃項下所授出當時尚未行使的全部購股權按一比十基準予以調整。

首次公開發售前購股權計劃授權的全部購股權僅在發生以下任何觸發事件(「觸發事件」)後(以最早發生者為準)，方可行使：首次公開發售；控制權變動，而繼承實體的股本證券在國際認可的證券交易所公開買賣；及提供予董事會並由董事會批准的法律意見表明，購股權可根據適用法律依法行使之日。所授出全部購股權將於歸屬開始日期起計10年後屆滿。

在承授人繼續擔任服務提供商的規限下，該等購股權的25%已於指定歸屬開始日期或指定歸屬開始日期的一週年歸屬。自此，該等購股權於3年期內每月以相等百分比歸屬。

本集團並無以現金購回或清償購股權的法律或推定責任。

## 27 以股份為基礎的付款—續

## (a) 購股權—續

## 首次公開發售後購股權計劃

於2014年6月16日，本公司董事會批准首次公開發售後購股權計劃，該計劃規定向合資格董事及僱員(統稱為「承授人」)授出購股權，以按董事會於授出時釐定的行使價購買本公司的普通股。首次公開發售後購股權計劃將於自2014年7月9日起十年期間內有效及具效力。

就首次公開發售後購股權計劃而言，行使價不得低於下列最高者：(i) 股份於發售日期在香港聯交所的每日報價表所報收市價；(ii) 股份於緊接發售日期前五個交易日在香港聯交所的每日報價表所報平均收市價；及(iii) 股份面值。此外，購股權持有人一經接納呈的購股權後，任何購股權應即時歸屬予購股權持有人，惟倘任何歸屬時間表及(或)條件在購股權要約中有所規定，有關購股權僅根據有關歸屬時間表及(或)於歸屬條件達成(即繼續受僱若干期間)時歸屬予購股權持有人。

在設立首次公開發售後購股權計劃後，董事會就發行授權並儲備11,000,000股普通股。

追溯反映一比十基準紅股的首次公開發售前未行使購股權及首次公開發售後未行使購股權的數目變動如下：

	每份購股權的 美元平均 行使價	首次 公開發售前 購股權數目	每份 購股權的港元 平均行使價	首次 公開發售後 購股權數目	購股權總數
於2018年1月1日	0.0955美元	33,465,137	3.5000港元	3,152,000	36,617,137
已行使(附註25)	0.0714美元	(14,237,632)	3.5000港元	(300,000)	(14,537,632)
已失效	0.3500美元	(19,803)	—	—	(19,803)
已沒收	0.3500美元	(16,088)	—	—	(16,088)
於2018年12月31日	0.1129美元	<u>19,191,614</u>	3.5000港元	<u>2,852,000</u>	<u>22,043,614</u>
於2017年1月1日	0.0986美元	44,238,886	3.5000港元	3,358,000	47,596,886
已行使(附註25)	0.0971美元	(10,285,818)	3.5000港元	(76,000)	(10,361,818)
已失效	0.3354美元	(195,568)	—	—	(195,568)
已沒收	0.3141美元	(292,363)	3.5000港元	(130,000)	(422,363)
於2017年12月31日	0.0955美元	<u>33,465,137</u>	3.5000港元	<u>3,152,000</u>	<u>36,617,137</u>

## 綜合財務報表附註

截至2018年12月31日止年度

(除非另有說明，所有金額以人民幣計值)

### 27 以股份為基礎的付款—續

#### (a) 購股權—續

於截至2018年及2017年12月31日止年度，並無授出購股權。

於2018年12月31日，22,043,614份購股權尚未行使及可予行使(2017年：35,503,389份)。於2018年行使的購股權導致發行14,537,632股股份(2017年：10,361,818股股份)，及該等購股權獲行使時的加權平均股價為每股4.1897港元(2017年：6.0546港元)。

於2018年及2017年12月31日，追溯反映一比十基準紅股的首次公開發售前未行使購股權及首次公開發售後未行使購股權的到期日、行使價及各自的數目如下：

期次	到期日	行使價	購股權數目	
			於2018年 12月31日	於2017年 12月31日
第一期購股權	自2009年1月14日 購股權授出日起計10年	0.01 美元	82,000	8,693,000
第二期購股權	自2009年7月23日 購股權授出日起計10年	0.021 美元	450,000	783,000
		0.03 美元	2,161,540	3,445,540
第三期購股權	自2010年6月17日 購股權授出日起計10年	0.06 美元	1,223,380	1,638,380
第四期購股權	自2010年9月6日 購股權授出日起計10年	0.035 美元	5,601,000	5,601,000
		0.06 美元	79,000	190,000
第五期購股權	自2010年12月20日 購股權授出日起計10年	0.03 美元	—	12,000
		0.06 美元	2,399,050	2,582,050

27 以股份為基礎的付款—續

(a) 購股權—續

期次	到期日	行使價	購股權數目	
			於2018年 12月31日	於2017年 12月31日
第六期購股權	自2011年12月26日 購股權授出日起計10年	0.06美元	1,300,000	1,540,000
		0.1美元	374,000	687,000
		0.12美元	572,110	753,110
第七期購股權	自2012年10月14日 購股權授出日起計10年	0.15美元	962,795	1,352,795
第八期購股權	自2013年9月14日 購股權授出日起計10年	0.2美元	331,000	610,000
第九期購股權	自2014年5月22日 購股權授出日起計10年	0.35美元	3,655,739	5,577,262
第十期購股權	自2015年9月22日 購股權授出日起計 8年零10個月	3.5港元	2,852,000	3,152,000
			<b>22,043,614</b>	<b>36,617,137</b>
	於期末尚未行使購股權的加權平均剩餘合約期限		<b>2.94年</b>	<b>3.30年</b>

## 綜合財務報表附註

截至2018年12月31日止年度

(除非另有說明，所有金額以人民幣計值)

### 27 以股份為基礎的付款－續

#### (b) 受限制股份單位

##### 首次公開發售前受限制股份單位計劃

於2014年5月22日，本公司董事會批准首次公開發售前受限制股份單位計劃。根據決議案，7,280,000份首次公開發售前受限制股份單位(包括授出以部分取代根據首次公開發售前購股權計劃授出的購股權的4,280,000份首次公開發售前受限制股份單位)已授予17名承授人(包括2名執行董事、3名高級管理層成員、1名本集團的關連人士及11名其他僱員)。

首次公開發售前受限制股份單位計劃將於自2014年5月22日起十年期間內有效及具效力。

於2014年7月9日，本公司於香港聯合交易所有限公司主板完成首次公開發售。於首次公開發售完成後，首次公開發售前受限制股份單位計劃項下當時尚未行使的全部受限制股份單位按一比十基準予以調整。

##### 首次公開發售後受限制股份單位計劃

本公司董事會於2014年6月16日批准首次公開發售後受限制股份單位計劃。首次公開發售後受限制股份單位計劃將於自2014年7月9日起十年期間內有效及具效力。

追溯反映一比十基準紅股的未行使首次公開發售前受限制股份單位及未行使首次公開發售後受限制股份單位的數目變動如下：

	就首次公開發售前受限制股份單位計劃所持股份數目	就首次公開發售後受限制股份單位計劃所持股份數目	總計
於2018年1月1日	3,305,205	6,781,294	10,086,499
已歸屬及已轉讓	(3,305,205)	(6,762,594)	(10,067,799)
已沒收	—	(18,700)	(18,700)
於2018年12月31日	—	—	—
於2018年12月31日已歸屬但未轉讓予承授人的股份	—	—	—

27 以股份為基礎的付款－續

(b) 受限制股份單位－續

	就首次公開 發售前受限制 股份單位計劃 所持股份數目	就首次公開 發售後受限制 股份單位計劃 所持股份數目	總計
於2017年1月1日	10,592,705	578,338	11,171,043
已授出	—	13,625,800	13,625,800
已歸屬及已轉讓	(7,287,500)	(7,383,347)	(14,670,847)
已沒收	—	(39,497)	(39,497)
於2017年12月31日	<u>3,305,205</u>	<u>6,781,294</u>	<u>10,086,499</u>
於2017年12月31日已歸屬 但未轉讓予承授人的股份			<u>—</u>

於截至2018年12月31日止年度，上述已授出合共34,213,651份(2017年：5,782,375份)受限制股份單位已獲行使。

(c) 以股份為基礎的付款交易產生的開支

期內作為僱員福利開支的一部分確認的以股份為基礎付款交易所產生開支總額如下：

	2018年 人民幣千元	2017年 人民幣千元
根據購股權計劃發行的購股權	201	1,235
根據受限制股份單位計劃授出的受限制股份單位	<u>11,905</u>	<u>62,893</u>
	<u>12,106</u>	<u>64,128</u>



## 綜合財務報表附註

截至2018年12月31日止年度

(除非另有說明，所有金額以人民幣計值)

### 27 以股份為基礎的付款－續

#### (d) 購股權及受限制股份單位的公平值

本公司於香港聯合交易所有限公司主板完成首次公開發售前，董事已使用折現現金流量法釐定本公司相關權益的公平值並採用權益分配法釐定相關普通股的公平值。折現率及未來表現預測等重要假設需董事按最佳估計釐定。

完成首次公開發售後，相關普通股的公平值按於各授出日期本公司股份的市價計算而得。

##### *購股權公平值*

董事使用二項式定價模型釐定已授出購股權的公平值，該公平值將於歸屬期間予以支付。

管理層根據香港政府債券(其到期年限與購股權年期相同)的收益率估計無風險利率。波幅乃於授出日期根據可資比較公司的平均過往波幅而估計，其與購股權的到期期限相若。股息率乃根據於授出日期的管理層的估計釐定。

##### *受限制股份單位公平值*

受限制股份單位的公平值按相關普通股於授出日期的公平值計算。

#### (e) 承授人的預期留職率

本集團須估計將於購股權的歸屬期間結束時留任本集團的承授人的預期年度百分比(「預期留職率」)，以釐定自全面收益表內扣除的股份酬金開支金額。於2018年12月31日，預期留職率評估為100%(2017年：100%)。





## 27 以股份為基礎的付款－續

### (f) 就受限制股份單位計劃持有的股份

於2014年6月16日，本公司與一名獨立受託人(「受限制股份單位受託人」)及兩名獨立信託代名人(「首次公開發售前受限制股份單位代名人」及「首次公開發售後受限制股份單位代名人」)訂立一份信託契據，據此，受限制股份單位受託人須擔任首次公開發售前受限制股份單位計劃及首次公開發售後受限制股份單位計劃的管理人，而首次公開發售前受限制股份單位代名人及首次公開發售後受限制股份單位代名人分別須持有首次公開發售前受限制股份單位計劃及首次公開發售後受限制股份單位計劃的相關股份。

於2014年7月9日，本公司在香港聯合交易所有限公司主板進行首次公開發售後，本公司普通股股東就其已經持有的每股已登記普通股獲發九股紅股。因此，7,280,000股本公司受限制股份單位的相關普通股按一比十基準調整為72,800,000股普通股。

截至2018年12月31日，根據受限制股份單位計劃，概無普通股乃由受限制股份單位代名人為承授人的利益持有。

上述就首次公開發售前受限制股份單位計劃及首次公開發售後受限制股份單位計劃持有的股份被視為庫存股份，並已從股東權益中扣除，原因為董事認為該等股份於直至其無條件歸屬於參與者前受本公司控制，因此實質上被視為庫存股份。

## 28 保留盈利／(累計虧絀)

	人民幣千元
於2017年1月1日的結餘	(89,257)
年內溢利	324,099
轉撥至法定公積金(附註26)	(40,907)
於2017年12月31日的結餘	<u>193,935</u>
因採納國際財務報告準則第9號而導致的會計政策變更	124,892
於2018年1月1日的結餘	318,827
年內溢利	218,276
轉撥至法定公積金(附註26)	(20,363)
於2018年12月31日的結餘	<u>516,740</u>



## 綜合財務報表附註

截至2018年12月31日止年度

(除非另有說明，所有金額以人民幣計值)

### 29 貿易應付款項

貿易應付款項主要指應付平台及遊戲開發商的佣金。

	於12月31日	
	2018年 人民幣千元	2017年 人民幣千元
第三方	5,049	11,054
	<u>5,049</u>	<u>11,054</u>

根據確認日期就貿易應付款項作出的賬齡分析如下：

	於12月31日	
	2018年 人民幣千元	2017年 人民幣千元
0至90天	3,150	7,810
91至180天	1,661	1,842
181至365天	203	1,280
1年以上	35	122
	<u>5,049</u>	<u>11,054</u>

本集團貿易應付款項的賬面值以下列貨幣計值：

	於12月31日	
	2018年 人民幣千元	2017年 人民幣千元
人民幣	4,894	10,875
美元	155	179
	<u>5,049</u>	<u>11,054</u>

由於屬於短期性質，貿易應付款項的賬面值被視為與其公平值相同。

### 30 其他應付款項及應計費用

	於12月31日	
	2018年 人民幣千元	2017年 人民幣千元
員工成本及應計福利	14,764	12,772
應計市場推廣開支及行政開支	7,184	11,882
應付審核開支	6,100	8,473
增值稅及其他稅項負債	4,397	4,619
諮詢費	1,527	4,287
應付人力資源外包服務費	2,110	2,613
應付關聯方款項(附註35(c))	2,600	2,600
收取潛在出售一間附屬公司的可退還墊款	8,500	—
受限制股份單位個人所得稅	18,205	14,551
其他	5,805	1,513
	<u>71,192</u>	<u>63,310</u>

由於屬於短期性質，其他應付款項的賬面值被視為與其公平值相同。

### 31 遞延所得稅

遞延所得稅資產及遞延所得稅負債的分析如下：

	於12月31日	
	2018年 人民幣千元	2017年 人民幣千元
<b>遞延所得稅資產：</b>		
— 將於12個月後收回	26,513	22,017
— 將於12個月內收回	11,862	13,951
	<u>38,375</u>	<u>35,968</u>
<b>遞延所得稅負債：</b>		
— 將於12個月後收回	(2,407)	(3,321)
— 將於12個月內收回	(107,559)	(1,809)
	<u>(109,966)</u>	<u>(5,130)</u>
<b>遞延所得稅資產／(負債)淨值</b>	<u>(71,591)</u>	<u>30,838</u>

## 綜合財務報表附註

截至2018年12月31日止年度

(除非另有說明，所有金額以人民幣計值)

### 31 遞延所得稅－續

變動	截至12月31日止年度	
	2018年 人民幣千元	2017年 人民幣千元
年初	30,838	59,635
分步收購一家附屬公司	(5,056)	—
出售一家附屬公司	—	(41,989)
已終止經營業務	—	10,658
於綜合全面收益表中確認(附註11(a))	(79,126)	2,539
其他變動	(18,228)	—
貨幣換算差額	(19)	(5)
年末	<u>(71,591)</u>	<u>30,838</u>

#### (a) 遞延稅項資產

遞延所得稅資產(未計及抵銷同一稅務權區內的結餘)的變動如下：

	客戶墊款及 遞延收益		以前年度 可抵扣虧損		負債及 其他撥備		總計
	人民幣千元	人民幣千元	人民幣千元	人民幣千元	人民幣千元	人民幣千元	
於2017年1月1日	12,987	58,796	2,282	3,031	675	77,771	
出售一家附屬公司	—	(47,895)	—	—	—	(47,895)	
已終止經營業務	—	9,801	—	—	—	9,801	
於綜合全面收益表中確認	<u>(2,145)</u>	<u>1,132</u>	<u>(836)</u>	<u>1,334</u>	<u>505</u>	<u>(10)</u>	
於2017年12月31日	<u>10,842</u>	<u>21,834</u>	<u>1,446</u>	<u>4,365</u>	<u>1,180</u>	<u>39,667</u>	
於綜合全面收益表中確認	<u>(2,358)</u>	<u>(9,971)</u>	<u>(4)</u>	<u>18,551</u>	<u>(1,180)</u>	<u>5,038</u>	
於2018年12月31日	<u>8,484</u>	<u>11,863</u>	<u>1,442</u>	<u>22,916</u>	<u>—</u>	<u>44,705</u>	

## 31 遞延所得稅－續

## (b) 遞延稅項負債

遞延所得稅負債(未計及抵銷同一稅務權區內的結餘)的變動如下：

	未變現		遞延佣金	股息預扣稅	總計
	資產增值	投資收入			
	人民幣千元	人民幣千元	人民幣千元	人民幣千元	人民幣千元
於2017年1月1日	14,631	317	3,188	—	18,136
出售一家附屬公司	(5,906)	—	—	—	(5,906)
已終止經營業務	(857)	—	—	—	(857)
於綜合全面收益表中確認	(3,114)	914	(349)	—	(2,549)
貨幣換算差額	5	—	—	—	5
於2017年12月31日	4,759	1,231	2,839	—	8,829
分步收購一家附屬公司	5,056	—	—	—	5,056
於綜合全面收益表中確認	(5,172)	77,220	(1,698)	13,814	84,164
其他變動	—	18,228	—	—	18,228
貨幣換算差額	19	—	—	—	19
於2018年12月31日	4,662	96,679	1,141	13,814	116,296

於2018年12月31日，並無就約人民幣1,465,270,000元(2017年：人民幣1,363,567,000元)的未分配溢利而應付的中國預扣稅計提遞延所得稅負債撥備。根據管理層對海外資金需求的估計，預期該等盈利將於可預見未來由中國附屬公司保留且不會匯予境外投資者。

## 綜合財務報表附註

截至2018年12月31日止年度

(除非另有說明，所有金額以人民幣計值)

### 32 現金流量資料

#### (a) 經營活動產生的現金

	截至12月31日止年度	
	2018年 人民幣千元	2017年 人民幣千元
除稅前所得稅溢利		
持續經營業務	359,424	394,194
已終止經營業務	—	8,103
<b>除所得稅前溢利(包括已終止經營業務)</b>	<b>359,424</b>	<b>402,297</b>
就下列各項作出調整：		
— 物業及設備折舊及減值費用(附註15)	13,792	14,734
— 無形資產攤銷及減值費用及商譽減值(附註17)	31,978	51,371
— 長期預付款項攤銷	4,379	1,148
— 存貨撇減及壞賬撥備	—	2,603
— 出售物業及設備及無形資產的虧損／(收益)(b)(附註8)	43	(482)
— 出售投資預付款項的虧損／(收益)	(1,320)	15,004
— 以權益法入賬投資應佔虧損(附註14)	2,134	504
— 可供出售金融資產的減值虧損(附註22)	—	7,500
— 金融資產減值虧損淨額	101,849	—
— 出售以權益法入賬投資的收益	(6,370)	—
— 以權益法入賬投資產生的減值虧損	149,250	—
— 非現金僱福利開支－股份酬金開支(附註27)	12,106	64,128
— 原期滿日超過三個月的定期存款的投資利息(附註8)	(4,281)	(6,985)
— 可供出售金融資產的投資收入(附註8)	—	(29,964)
— 股息收入(附註8)(附註22)	(17,514)	—
— 出售附屬公司的虧損／(收益)(附註8)	(448)	13,900
— 重新計量出售以後於朗晴及盤古集團的保留權的收益(附註8)	—	(8,826)
— 投資物業的公平值虧損／(收益)(附註8)	1,098	(3,758)
— 按公平值計入損益之金融資產的公平值虧損／(收益)(附註8)	(244,298)	166
— 利息收入	(2,702)	(7,751)
— 匯兌虧損／(收益)	1,869	(2,861)

32 現金流量資料—續

(a) 經營活動產生的現金—續

	截至12月31日止年度	
	2018年 人民幣千元	2017年 人民幣千元
<b>營運資金變動：</b>		
— 存貨減少／(增加)	—	(2,276)
— 貿易應收款項減少／(增加)	(32,393)	(8,552)
— 預付款項及其他應收款項減少／(增加)	(5,536)	(24,281)
— 貿易應付款項減少／(增加)	(6,218)	(13,035)
— 其他應付款項及應計費用減少／(增加)	702	12,686
— 其他稅項負債減少／(增加)	(268)	(101)
— 客戶預付款及遞延收益減少／(增加)	(9,640)	(10,286)
— 其他負債及支出的撥備減少／(增加)	(4,720)	(280)
<b>經營活動產生的現金</b>	<b>342,916</b>	<b>466,603</b>

(b) 於綜合現金流量表，出售物業及設備及無形資產的所得款項包括：

	截至12月31日止年度	
	2018年 人民幣千元	2017年 人民幣千元
賬面淨值(附註15)(附註17)	372	266
出售物業及設備及無形資產的收益／(虧損)(附註8)	(43)	482
出售物業及設備及無形資產所得款項	<b>329</b>	<b>748</b>

(c) 非現金投資及融資活動

	截至12月31日止年度	
	2018年 人民幣千元	2017年 人民幣千元
出售附屬公司(扣除所售現金)	—	46,733
出售按權益法入賬的投資	10,258	—
出售投資預付款項	—	14,993
就獲行使的購股權發行普通股	—	2,622
就分步收購一家附屬公司發行普通股	70,763	—
購買自有物業裝飾物	61	—
	<b>81,082</b>	<b>64,348</b>

## 綜合財務報表附註

截至2018年12月31日止年度

(除非另有說明，所有金額以人民幣計值)

### 32 現金流量資料—續

#### (d) 融資活動所產生負債的對賬

於截至2018年及2017年12月31日止年度並無融資活動所產生負債。

### 33 其他負債及支出的撥備

	於12月31日	
	2018年 人民幣千元	2017年 人民幣千元
流動	—	4,720

於2015年，本集團就與版權侵權相關的潛在法律訴訟作出人民幣6,000,000元的撥備。於2016年5月及2017年3月，已動用人民幣1,000,000元及人民幣280,000元的撥備。於2018年9月，本集團與一名第三方達成協議，用人民幣4,620,000元解決版權侵權事項問題。

### 34 承擔

#### (a) 資本承擔

截至本年度末期已訂約而尚未產生的資本開支如下：

	2018年 人民幣千元	2017年 人民幣千元
物業及設備	—	508

#### (b) 不可撤銷經營租賃

本集團根據不可撤銷經營租賃協議租賃服務器及辦公樓宇。本集團根據不可撤銷經營租賃的未來最低租賃付款總額如下：

	於12月31日	
	2018年 人民幣千元	2017年 人民幣千元
1年以內	796	229
1年以上及5年內	347	183
5年以上	—	—
	<u>1,143</u>	<u>412</u>



## 35 重大關聯方交易

### (a) 關聯方名稱及與關聯方的關係

下列公司為於所有列示年份與本集團存在結餘及／或與本集團進行交易的本集團的關聯方。

公司	關係	關聯方關係的期間
微夢創科網絡科技(中國)有限公司	對本集團有重大影響力的非控股股東附屬公司	自2010年7月15日起
北京微夢創科創業投資管理有限公司	對本集團有重大影響力的非控股股東附屬公司	自2013年8月19日起
浙江嗨樂科技有限公司	附屬公司的合營公司	自2015年10月1日起至2018年7月5日
Winnine Interactive Co., Ltd.	附屬公司的聯營公司	自2016年8月9日起
武漢玖信普惠金融信息服務有限公司	附屬公司的聯營公司	自2017年1月1日起
Emicro Capital (M) Sdn Bhd	附屬公司的聯營公司	自2018年3月20日起
英鴿科技控股有限公司	附屬公司的聯營公司	自2018年1月2日起

## 綜合財務報表附註

截至2018年12月31日止年度

(除非另有說明，所有金額以人民幣計值)

### 35 重大關聯方交易－續

#### (b) 與關聯方的重大交易

關聯方交易	截至12月31日止年度	
	2018年 人民幣千元	2017年 人民幣千元
(i) 自關聯方所得的其他收益：		
Winnine Interactive Co., Ltd.	776	218
浙江嗨樂科技有限公司	—	77
	<u>776</u>	<u>295</u>
(ii) 已付關聯方的佣金：		
北京世界星輝科技有限責任公司	—	168
微夢創科網絡科技(中國)有限公司	3	5
	<u>3</u>	<u>173</u>
(iii) 已付關聯方的其他開支：		
微夢創科網絡科技(中國)有限公司	—	222
	<u>—</u>	<u>222</u>
(iv) 授予關聯方貸款：		
英鴿科技控股有限公司	1,078	—
	<u>1,078</u>	<u>—</u>
(v) 向關聯方支付的廣告／市場推廣開支：		
浙江嗨樂科技有限公司	—	9,194
	<u>—</u>	<u>9,194</u>

35 重大關聯方交易—續

(c) 銷售及購買服務產生的年末結餘

	於12月31日	
	2018年 人民幣千元	2017年 人民幣千元
<b>貿易應收款項</b>		
Winnine Interactive Co., Ltd.	138	—
北京世界星輝科技有限責任公司	—	38
微夢創科網絡科技(中國)有限公司	4	1
浙江嗨樂科技有限公司	—	117
	<u>142</u>	<u>156</u>

貿易應收款項主要來自軟件研發及遊戲運營。

	於12月31日	
	2018年 人民幣千元	2017年 人民幣千元
<b>預付款項及其他應收款項</b>		
武漢玖信普惠金融信息服務有限公司	6,056	10,000
英鴿科技控股有限公司	1,078	—
	<u>7,134</u>	<u>10,000</u>

	於12月31日	
	2018年 人民幣千元	2017年 人民幣千元
<b>其他應付款項</b>		
武漢玖信普惠金融信息服務有限公司	2,600	2,600
北京微夢創科創業投資管理有限公司	8,500	—
	<u>11,100</u>	<u>2,600</u>

## 綜合財務報表附註

截至2018年12月31日止年度

(除非另有說明，所有金額以人民幣計值)

### 35 重大關聯方交易－續

#### (d) 主要管理人員薪酬

就僱員服務已付或應付予主要管理人員的薪酬列示如下：

	截至12月31日止年度	
	2018年 人民幣千元	2017年 人民幣千元
工資、薪金及花紅	2,986	1,840
退休金成本－界定供款計劃	186	196
其他社會保障成本、住房福利及其他僱員福利	1,077	1,061
股份酬金開支	562	3,873
	<u>4,811</u>	<u>6,970</u>

### 36 或然事項

於2018年12月31日，本集團並無未償還重大或然負債。

### 37 結算日後事項

- (a) 於2019年1月，本集團及持有上海本趣網絡科技有限公司(「上海本趣」)80%股權的本集團附屬公司金華睿安投資管理有限公司(「金華睿安」)與北京微夢創科創業投資管理有限公司(「北京微夢」)訂立一份股份轉讓協議。據此，金華睿安36%的股權將售予北京微夢，代價約為人民幣292,608,000元。於綜合財務報表日，該項交易尚未完成。
- (b) 於2019年1月，本集團與蘇州雲月企業管理中心(有限合夥)(「蘇州雲月」)訂立一項單獨的有限責任合夥協議，以作為有限責任合夥人對由上海雲畔投資管理有限公司管理的人民幣基金II進行投資人民幣25百萬元。於該等綜合財務報表日，本集團尚未支付相關代價且該等基金尚未結束。
- (c) 於2019年3月，本集團與若干第三方公司訂立協議以共同開發位於拱墅的土地項目。據此，已就運營該項目建立一家合營公司，其中51%股權由本集團持有，而49%股權由相關第三方公司持有。

38 本公司資產負債表及儲備變動

	於12月31日	
	2018年 人民幣千元	2017年 人民幣千元
<b>資產</b>		
<b>非流動資產</b>		
無形資產	2,357	2,691
於附屬公司的投資	312,506	237,701
可供出售金融資產	—	107,814
按公平值計入損益之金融資產	183,534	—
	<u>498,397</u>	<u>348,206</u>
<b>流動資產</b>		
應收附屬公司款項	602,991	700,528
預付款項及其他應收款項	304	543
按公平值計入損益之金融資產	—	15,518
原期滿日超過三個月的定期存款	—	134,046
現金及現金等價物	62,631	31,120
	<u>665,926</u>	<u>881,755</u>
<b>資產總值</b>	<u>1,164,323</u>	<u>1,229,961</u>

## 綜合財務報表附註

截至2018年12月31日止年度

(除非另有說明，所有金額以人民幣計值)

### 38 本公司資產負債表及儲備變動—續

	於12月31日	
	2018年 人民幣千元	2017年 人民幣千元
	附註	
<b>權益及負債</b>		
<b>本公司股東應佔權益及非控股權益</b>		
股本	789	787
股份溢價	1,828,683	1,952,499
就受限制股份單位計劃持有的股份	—	(6)
庫存股	(25,469)	—
其他儲備	(a) 394,635	338,184
累計虧絀	(a) (1,039,248)	(1,065,103)
<b>權益總額</b>	<b>1,159,390</b>	<b>1,226,361</b>
<b>負債</b>		
<b>非流動負債</b>		
遞延所得稅負債	405	385
	405	385
<b>流動負債</b>		
貿易應付款項	23	11
應付附屬公司款項	2,812	2,812
其他應付款項及應計費用	1,693	392
	4,528	3,215
<b>負債總額</b>	<b>4,933</b>	<b>3,600</b>
<b>權益及負債總額</b>	<b>1,164,323</b>	<b>1,229,961</b>

本公司的資產負債表於2019年3月27日獲董事會批准刊發，並由以下董事代表董事會簽署。

傅政軍  
董事

麥世恩  
董事

38 本公司資產負債表及儲備變動－續

(a) 本公司儲備變動

	累計虧絀 人民幣千元	其他儲備 人民幣千元
於2017年1月1日	(1,047,587)	348,950
年內虧損	(17,516)	—
以股份為基礎的付款儲備	—	64,128
貨幣換算差額	—	(74,894)
<b>於2017年12月31日</b>	<b>(1,065,103)</b>	<b>338,184</b>
於2018年1月1日	(1,065,103)	338,184
會計政策變動	40,407	—
年內虧損	(14,552)	—
以股份為基礎的付款儲備	—	12,106
貨幣換算差額	—	44,345
<b>於2018年12月31日</b>	<b>(1,039,248)</b>	<b>394,635</b>

## 綜合財務報表附註

截至2018年12月31日止年度

(除非另有說明，所有金額以人民幣計值)

### 39 董事福利及權益

#### (a) 董事及主要行政人員酬金

各董事及主要行政人員薪酬載列如下：

截至2018年12月31日止年度：

姓名	就擔任本公司或其附屬公司董事的個人服務已付或應收酬金：						就董事管理本公司或其附屬公司事務的其他服務已付或應收酬金
	薪金 人民幣千元	酌情花紅 人民幣千元	其他社會保障成本、 住房福利及 其他僱員福利 人民幣千元	僱主對退休福利 計劃的供款 人民幣千元	股份酬金開支 人民幣千元	其他 人民幣千元	總計 人民幣千元
<b>執行董事</b>							
傅政軍先生	720	60	3	31	—	174	988
麥世恩先生	544	45	23	65	—	212	889
<b>非執行董事</b>							
毛丞宇先生	154	—	—	—	3	—	157
余正鈞先生(辭任非執行 董事一職，自2018年 1月11日起生效)	—	—	—	—	3	—	3
曹菲女士(擔任非執行 董事一職，自2018年 1月11日起生效)	169	—	—	—	—	—	169
<b>獨立非執行董事</b>							
余濱女士	169	—	—	—	3	—	172
胡澤民先生(辭任獨立 非執行董事一職， 自2018年6月13日 起生效)	141	—	—	—	3	—	144
楊文斌先生(擔任獨立 非執行董事一職， 自2018年6月13日 起生效)	93	—	—	—	—	—	93
陳永源先生	169	—	—	—	3	—	172



39 董事福利及權益—續

(a) 董事及主要行政人員酬金—續

截至2017年12月31日止年度：

姓名	薪金 人民幣千元	酌情花紅 人民幣千元	其他社會保障 成本、住房 福利及其他		僱主對 退休福利 計劃的供款 人民幣千元	股份酬金開支 人民幣千元	其他 人民幣千元	總計 人民幣千元
			僱員福利 人民幣千元	就董事管理 本公司或 其附屬公司 事務的其他 服務已付或 應收酬金				
就擔任本公司或其附屬公司董事的個人服務已付或應收酬金：								
<b>執行董事</b>								
傅政軍先生	733	120	3	22	—	176	1,054	
麥世恩先生	544	90	23	62	—	216	935	
<b>非執行董事</b>								
毛丞宇先生	155	—	7	—	2	—	164	
余正鈞先生	—	—	—	—	2	—	2	
<b>獨立非執行董事</b>								
余濱女士	173	—	—	—	2	—	175	
胡澤民先生	173	—	—	—	2	—	175	
陳永源先生	173	—	—	—	2	—	175	